



Federazione Internazionale dei Sindacati
Metalmeccanici

Potere d'acquisto del tempo di lavoro 2004
Un paragone internazionale





Federazione Internazionale dei Sindacati
Metalmeccanici

Potere d'acquisto del tempo di lavoro 2004
Un paragone internazionale

RAFFRONTO INTERNAZIONALE DEI REDDITI ORARI NETTI MEDI 2003

In base al tempo lavorativo necessario
per l'acquisto
di svariati beni di consumo

Indice

Introduzione	2
Salari e informazioni sul potere d'acquisto relativamente a:	
Metalli d base	5
Macchinari ed impianti	33
Macchinari ed impianti elettrici.....	59
Impianti radio, TV e di comunicazione	85
Veicoli a motore	109
Costruzione e riparazione navali	133
Aeronautica ed aerospaziale.....	153
Industrie manifatturiere	169
Orari lavorativi settimanali medi.....	195
Spiegazioni complementari	197
Indice	203
Indice per settore.....	205

INTRODUZIONE

La Federazione Internazionale dei Sindacati Metalmeccanici pubblica una nuova edizione della sua Indagine sul potere d'acquisto dell'orario di lavoro. Settantadue Paesi sono inclusi nel rapporto di quest'anno.

Questa indagine sul potere d'acquisto dei metalmeccanici nel mondo si basa sui redditi orari netti nel 2003 – se non altrimenti specificato – espressi in tempo di lavoro necessario per l'acquisto di una vasta gamma di prodotti di consumo selezionati.

I redditi orari netti utilizzati nella presente indagine sono definiti come il salario orario medio, fuori contributi sociali dei lavoratori.

Per ottenere cifre quanto più significative dal punto di vista del raffronto, i dati sono stati calcolati in base a prezzi di prodotti di media qualità. Questo vale soprattutto per l'abbigliamento, i beni di consumo durevoli e le spese mensili per i canoni d'affitto, applicabili ad una città industriale nei Paesi esaminati. Tuttavia, poichè numerose variabili entrano in gioco nella raccolta di informazioni, le cifre fornite nello studio dovrebbero essere prese come indicatori a fini di raffronto e non come misurazioni esatte del potere d'acquisto.

Le definizioni dei settori industriali sono basate sulla Classificazione industriale standard internazionale delle Nazioni Unite (ISIC), Rev. 3, riprodotta a pagina 197 della presente indagine.

Le note si trovano in fondo ad ogni singola sezione.



Simbologia

- e stimato
n/a non disponibile
* Fonte: Ufficio federale tedesco della Statistica
** Fonte: Bollettino mensile delle Statistiche, No. 993, Vol. LVIII,
No. 3, Marzo 2004.
*** Calcolo dell'orario lavorativo in base al salario lordo



Metalli di base



Macchinari ed impianti



Macchinari ed impianti elettrici



Impianti Radio, TV e di comunicazione



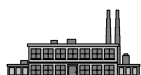
Veicoli a motore



Costruzione e riparazione navali




Aeronautica ed aerospaziale



Industrie manifatturiere



METALLI DI BASE





ORARIO LAVORATIVO NECESSARIO PER L'ACQUISTO DI SVARIATI BENI DI CONSUMO

<i>Paese</i>	Algeria ¹		Argentina		Australia	
Prodotto	ore	min	ore	min	ore	min
Alimentari (1 chilo)						
Pane (non affettato)	0	17 1/2	0	33	0	9 1/2 ³
Manzo (controfiletto)	4	38 1/2	1	8 1/2	1	13 1/2 ⁴
Maiale (cotoletta o equivalente)	n/a	n/a	1	15 1/2	0	50 1/2
Pollo (ruspante)	1	31	0	37	0	17 1/2
Latte fresco (1 litro, semi-scremato)	0	15	0	18	0	7
Pesce (merluzzo o equivalente)	2	6 1/2	1	36	n/a	n/a
Burro	3	2 1/2	0	30	0	19 1/2
Olio vegetale (1 litro)	0	43	1	3	0	19 1/2 ^e
Uova (1 unità, di gallina ruspante)	0	3	0	2 1/2	0	1
Patate	0	15	0	7	0	8
Riso	0	30 1/2	0	55	0	21 1/2 ^e
Zucchero	0	23	0	16 1/2	0	5
Té	5	4	0	20 1/2	1	9 1/2
Caffé	2	6 1/2	2	44 1/2	2	48
Arance	0	20 1/2	0	27 1/2	0	11
Abbigliamento	ore	min	ore	min	ore	min
Abito (qualità media, da uomo)	71	48	68	27 1/2	32	10 1/2 ^e
Camicia maniche lunghe (da uomo)	6	45 1/2	9	7 1/2	2	51 1/2 ^e
Cappotto (qualità media, da uomo)	76	1	125	30 1/2	15	22 1/2 ^e
Scarpe (qualità media, da uomo)	6	20	22	49	6	26 ^e
Vestito da donna (corrente)	16	53 1/2	34	14	9	18 ^e
Carburante (1 litro)	ore	min	ore	min	ore	min
Diesel	0	6	0	18	n/a	n/a
Senza piombo	0	11 1/2	0	23	0	4
Super	0	11	0	26 1/2	0	4
Affitto	ore	min	ore	min	ore	min
3 stanze, cucina inclusa	25	20 1/2	114	6	12	52 1/2 ^e
4 stanze, cucina inclusa	42	14	148	20	24	18 1/2
Durevoli	ore	min	ore	min	ore	min
Frigorifero (200 - 250 litri)	228	3 1/2	296	39 1/2	49	59
Televisore a colori (schermo di 20 pollici)	253	24	125	30 1/2	285	57 1/2 ⁵
Walkman (o simili)	67	34 1/2	22	49	4	56
Automobile media	6757	16	5705	1 1/2	1536	41 1/2
Imposta sui redditi (annua)	ore	min	ore	min	ore	min
Famiglia (metalmec.) di 4 con 1 reddito	147	34 1/2	0	0 ²	335	55 1/2
Famiglia (metalmec.) di 4 con 2 redditi	295	9 1/2	0	0 ²	n/a	n/a
Metalmccanico celibe	161	25	0	0 ²	335	55 1/2
Guadagni orari						
In valuta nazionale, salario lordo		130.10		5.41		14.27 ⁶
In valuta nazionale, salario netto		118.39		4.38		13.98
Salario netto in euro, <i>parità di potere d'acquisto*</i>		1.77		1.82		8.22
Salario netto in dollari USA **		1.63		1.51		10.51
Salario netto in franchi svizzeri**		2.02		1.87		13.04
Sicurezza sociale						
% del reddito nazionale speso		5.5%		n/a		7.6%
Contributo a carico del datore di lavoro (in % del salario lordo)		27.0%		18.0%		9.0%
Contributo a carico del dipendente (in % del salario lordo)		9.0%		19.0%		2.0% ⁷

**ORARIO LAVORATIVO NECESSARIO PER
L'ACQUISTO DI SVARIATI BENI DI CONSUMO**


Austria ⁸		Bangladesh ⁹		Bielorussia		Belgio		Brasile	
ore	min	ore	min	ore	min	ore	min	ore	min
0	9	1	24 ¹⁰	0	32	0	7 1/2	0	51
0	46	8	46 1/2	3	15	0	58	1	27 1/2
0	32 1/2	n/a	n/a	3	19	0	24	n/a	n/a
0	16	0	42	3	28	0	28 1/2	0	27 1/2
0	3 1/2	1	56	0	30	0	4	0	14
0	51 1/2	17	32 1/2 ^e	3	28	0	40 1/2	n/a	n/a
0	25 1/2	17	32 1/2	4	59 1/2	0	24 1/2	2	37
0	9	4	49 1/2	2	29	0	9	0	28 ^e
0	2	0	21	1	19 1/2	0	1	0	2 1/2
0	2	0	52 1/2	0	14 1/2	0	2 1/2	0	16
0	6	1	34 1/2	1	1/2	0	4	0	16
0	5 1/2	3	20	1	4	0	5 1/2	0	12 1/2
0	14	10	31 1/2	12	7 1/2	1	42	n/a	n/a
0	32	17	32 1/2	17	46 1/2	0	52 1/2	1	25 1/2
0	8	8	46 1/2 ¹¹	2	49 1/2	0	9 1/2	n/a	n/a
ore	min	ore	min	ore	min	ore	min	ore	min
10	1/2	307	1	102	37 1/2	19	50	12	4 1/2 ^e
3	4 1/2	26	19	24	14 1/2	2	23	6	2 1/2 ^e
18	28 1/2	21	56	113	56 1/2	18	15	10	4 ^e
4	37	35	5 1/2	28	17	3	10 1/2	10	4 ^e
15	23 1/2	39	28 1/2	48	29	7	56	8	3 ^e
ore	min	ore	min	ore	min	ore	min	ore	min
0	3 1/2	n/a	n/a	0	39	0	4	0	9 1/2 ^e
n/a	n/a	n/a	n/a	1	1/2	0	5 1/2	0	23 ^e
n/a	n/a	n/a	n/a	1	12	0	6	0	24 ^e
ore	min	ore	min	ore	min	ore	min	ore	min
26	56 1/2	175	26 1/2	64	39	37	17	n/a	n/a
46	11	219	18	80	48 1/2	47	36	n/a	n/a
ore	min	ore	min	ore	min	ore	min	ore	min
15	23 1/2	1929	49 1/2	509	5 1/2	38	5	161	1/2 ^e
19	14 1/2	1754	23	305	27 1/2	23	43 1/2	120	45 1/2 ^e
6	9 1/2	438	36	40	24	3	53	n/a	n/a
1539	29 1/2	6578	57	6464	39	1190	1	3622	45 ^e
ore	min	ore	min	ore	min	ore	min	ore	min
195	1 1/2 ^e	n/a	n/a	120	5	318	24 ¹²	0	0 ¹³
260	2 1/2 ^e	n/a	n/a	240	9 1/2	584	30 ¹²	0	0 ¹³
210	19 1/2 ^e	n/a	n/a	169	4	137	19 ¹²	0	0 ¹³
15.69		12.00		1250.00		14.50 ^e		5.46 ¹⁴	
12.99		11.40		1237.50		12.60		4.97	
12.99		n/a		n/a		12.60		1.70	
16.44		0.19		0.62		15.96		1.72	
20.39		0.24		0.77		19.78		2.13	
16.6%		n/a		12.8%		23.1%		n/a	
20.6%		5.0%		36.0%		40.5%		20.0%	
17.2%		5.0%		1.0%		13.1%		9.0%	



ORARIO LAVORATIVO NECESSARIO PER L'ACQUISTO DI SVARIATI BENI DI CONSUMO

<i>Paese</i>	Bulgaria		Canada		Cile	
Prodotto						
Alimentari (1 chilo)	ore	min	ore	min	ore	min
Pane (non affettato)	0	16 1/2	0	6	0	24
Manzo (controfiletto)	1	54 1/2	0	36	1	52 1/2
Maiale (cotoletta o equivalente)	2	18	0	24 1/2	1	27 1/2
Pollo (ruspante)	1	23 1/2	0	13	0	37
Latte fresco (1 litro, semi-scremato)	0	21 1/2	0	4 1/2	0	17 1/2
Pesce (merluzzo o equivalente)	1	23 1/2	0	57	1	6 1/2
Burro	1	11 1/2	0	20	1	40
Olio vegetale (1 litro)	0	43	0	8 1/2	0	46
Uova (1 unità, di gallina ruspante)	0	3 1/2	0	1/2	0	2 1/2
Patate	0	10 1/2	0	2	0	6
Riso	0	24	0	3 1/2	0	13 1/2
Zucchero	0	24	0	3	0	16 1/2
Té	9	55	0	45	2	23 1/2
Caffé	3	46	0	26 1/2	6	22 1/2
Arance	0	38	0	6 1/2	0	29
Abbigliamento	ore	min	ore	min	ore	min
Abito (qualità media, da uomo)	39	41	11	11	41	43 1/2
Camicia maniche lunghe (da uomo)	9	55	1	56	4	11
Cappotto (qualità media, da uomo)	47	37	12	54	38	30 1/2
Scarpe (qualità media, da uomo)	15	52 1/2	3	26 1/2	12	30 1/2
Vestito da donna (corrente)	23	48 1/2	4	18	16	30 1/2
Carburante (1 litro)	ore	min	ore	min	ore	min
Diesel	0	27 1/2	0	1 1/2	0	12
Senza piombo	0	30 1/2	0	2	n/a	n/a
Super	0	32	0	2	0	20 1/2
Affitto	ore	min	ore	min	ore	min
3 stanze, cucina inclusa	39	41 ^e	25	48 1/2	111	12 1/2 ^e
4 stanze, cucina inclusa	71	25 1/2 ^e	43	1	173	4 ^e
Durevoli	ore	min	ore	min	ore	min
Frigorifero (200 - 250 litri)	186	30 1/2	34	24 1/2	125	6 1/2
Televisore a colori (schermo di 20 pollici)	150	24	10	45	66	2
Walkman (o simili)	19	50 1/2	2	35	12	30 1/2
Automobile media	12698	25	1075	19	2710	43 1/2
Imposta sui redditi (annua)	ore	min	ore	min	ore	min
Famiglia (metalmec.) di 4 con 1 reddito	n/a	n/a	387	47 1/2 ¹⁵	n/a	n/a ¹⁸
Famiglia (metalmec.) di 4 con 2 redditi	n/a	n/a	407	9 ¹⁵	n/a	n/a ¹⁸
Metalmccanico celibe	n/a	n/a	445	57 1/2 ¹⁵	n/a	n/a ¹⁸
Guadagni orari						
In valuta nazionale, salario lordo	2.89		24.98 ¹⁶		1812.00	
In valuta nazionale, salario netto	2.60		23.25		1438.73	
Salario netto in euro, parità di potere d'acquisto*	1.52		13.58		2.19	
Salario netto in dollari USA **	1.68		18.02		2.16	
Salario netto in franchi svizzeri**	2.08		22.35		3.63	
Sicurezza sociale						
% del reddito nazionale speso	4.0%		13.0%		n/a	
Contributo a carico del datore di lavoro (in % del salario lordo)	31.0%		7.7% ¹⁷		5.0%	
Contributo a carico del dipendente (in % del salario lordo)	10.0%		6.9% ¹⁷		20.6%	

**ORARIO LAVORATIVO NECESSARIO PER
L'ACQUISTO DI SVARIATI BENI DI CONSUMO**



Repubblica di Cina	Colombia	Croazia	Repubblica Ceca	Danimarca ²⁵
ore min	ore min	ore min	ore min	ore min
0 45 1/2 ^e	1 2	0 28 1/2	0 7 1/2	0 4
2 38	4 13 1/2	2 42 1/2 ^e	n/a n/a	1 1 1/2
1 55	4 27 1/2	2 22 1/2	0 54	0 21 1/2
1 17 1/2	2 7	1 8	0 26	0 11 1/2
0 19 1/2 ^e	0 39 1/2	0 16 ^e	0 6 1/2	0 1 1/2
2 20	4 49 1/2	1 52 1/2 ^e	1 1 1/2	0 29 1/2
1 58	1 37	1 57 1/2	0 54	0 13 1/2
0 32	1 47	0 39	0 13 1/2	0 3
0 1	0 5 1/2	0 3 1/2	0 1 1/2	0 1/2
0 6 1/2	0 22 1/2	0 42 1/2	0 7 1/2	0 2
0 16	0 42 1/2	0 37	0 8 1/2	0 2 1/2
0 9	0 22 1/2	0 22	0 9 1/2	0 3
2 52 1/2	5 16 1/2	0 29	n/a n/a	0 31
5 58	2 28	3 49	2 1	0 13
0 8	0 45 1/2	0 29	0 13 1/2	0 2 1/2
ore min	ore min	ore min	ore min	ore min
35 58 1/2	144 17	92 13 1/2	40 4 1/2	9 46
4 48	22 10 1/2	12 58	4 5 1/2	2 34
7 11 1/2	22 32	70 31 1/2	32 18	5 39
5 60	34 42	23 25 1/2	11 42	3 36
7 11 1/2	60 23	21 59 1/2	10 18 1/2	4 37 1/2
ore min	ore min	ore min	ore min	ore min
0 5 1/2	1 10 1/2	0 17 1/2	0 10 1/2	0 2
0 7 1/2	2 3 1/2	0 18	0 12	0 2 1/2
0 8	2 26	0 21 1/2 ^e	0 14	0 2 1/2
ore min	ore min	ore min	ore min	ore min
77 57 ^e	202 47	n/a n/a	11 14	20 2 1/2
104 56 ^e	261 22	n/a n/a	14 37 1/2	34 25 1/2
ore min	ore min	ore min	ore min	ore min
62 57 1/2	256 52	146 21	70 21 1/2	20 33
32 59	357 21 1/2	134 37 1/2	69 52 1/2	12 50 1/2
7 56 1/2 ¹⁹	108 9	36 15 1/2	10 15 1/2	2 49 1/2
3447 54 ²⁰	12617 52 1/2	4255 21 1/2	3223 45	924 52 1/2
ore min	ore min	ore min	ore min	ore min
129 51 1/2 ²¹	0 0	159 44 1/2	76 40 1/2	526 54 1/2
281 21 1/2 ²²	0 0	199 31	331 29	881 58 1/2
205 36 1/2 ²³	0 0	n/a n/a	166 0	545 60
171.22	2387.00	22.63	134.60	200.64
166.77	2219.07	18.10	123.83	194.62
n/a	0.95	2.41	5.22	19.20
4.83	0.80	2.96	3.42	27.49
5.99	0.99	3.67	5.74	38.21
5.1% ²⁴	n/a	26.0%	18.0%	22.9%
9.3%	17.5%	17.2%	26.0%	10.4%
2.6%	7.0%	20.0%	8.0%	3.0%



**ORARIO LAVORATIVO NECESSARIO PER
L'ACQUISTO DI SVARIATI BENI DI CONSUMO**

Paese	Repubblica Dominicana		Ecuador		Finlandia ²⁸	
Prodotto	ore	min	ore	min	ore	min
Alimentari (1 chilo)						
Pane (non affettato)	0	44	0	38	0	10 1/2
Manzo (controfiletto)	0	38	2	9 1/2	1	3
Maiale (cotoletta o equivalente)	0	33	1	59	0	24 1/2
Pollo (ruspante)	0	13	0	48 1/2	0	14
Latte fresco (1 litro, semi-scremato)	0	9 1/2	0	24	0	2
Pesce (merluzzo o equivalente)	0	42 1/2	2	42	0	19
Burro	1	4	2	1 1/2	0	15
Olio vegetale (1 litro)	0	11 1/2	0	40 1/2	0	9
Uova (1 unità, di gallina ruspante)	0	1	0	2	0	1
Patate	0	4 1/2	0	11	0	2
Riso	0	14	0	19	0	6 1/2
Zucchero	0	7	0	12 1/2	0	3 1/2
Té	n/a	n/a	1	37 1/2	0	56 1/2
Caffé	1	13	1	48	0	13
Arance	0	3	0	32 1/2	0	5
Abbigliamento	ore	min	ore	min	ore	min
Abito (qualità media, da uomo)	24	45	49	31 1/2	14	9 1/2
Camicia maniche lunghe (da uomo)	2	28 1/2	9	1/2	2	37 1/2
Cappotto (qualità media, da uomo)	4	57	42	46 1/2	7	52
Scarpe (qualità media, da uomo)	4	57	18	1/2	3	40 1/2
Vestito da donna (corrente)	4	14 1/2	18	54 1/2	6	17 1/2
Carburante (1 litro)	ore	min	ore	min	ore	min
Diesel	0	4 1/2	0	27	0	2 1/2
Senza piombo	0	7	0	40 1/2	0	3 1/2
Super	n/a	n/a	0	56 1/2	0	4
Affitto	ore	min	ore	min	ore	min
3 stanze, cucina inclusa	17	41	67	32 1/2	24	58
4 stanze, cucina inclusa	32	32	90	3	37	30
Durevoli	ore	min	ore	min	ore	min
Frigorifero (200 - 250 litri)	72	29 1/2	175	9	18	21 1/2
Televisore a colori (schermo di 20 pollici)	53	2 1/2	157	35 1/2	15	44
Walkman (o simili)	9	11 1/2	33	46	4	11 1/2
Automobile media	1060	48	4727	45 1/2	1311	6
Imposta sui redditi (annua)	ore	min	ore	min	ore	min
Famiglia (metalmec.) di 4 con 1 reddito	n/a	n/a	0	0	n/a	n/a
Famiglia (metalmec.) di 4 con 2 redditi	n/a	n/a	0	0	n/a	n/a
Metalmccanico celibe	n/a	n/a	0	0	n/a	n/a
Guadagni orari						
In valuta nazionale, salario lordo		146.79		2.45		20.35
In valuta nazionale, salario netto		141.40		2.22		19.07
Salario netto in euro, parità di potere d'acquisto*		4.22		n/a		15.79
Salario netto in dollari USA **		3.80		2.22		20.07
Salario netto in franchi svizzeri**		4.71		2.75		27.90
Sicurezza sociale						
% del reddito nazionale speso		7.0%		1.5%		27.0%
Contributo a carico del datore di lavoro (in % del salario lordo)		10.3%		11.15%		25.0%
Contributo a carico del dipendente (in % del salario lordo)		3.7%		9.35%		6.3%

**ORARIO LAVORATIVO NECESSARIO PER
L'ACQUISTO DI SVARIATI BENI DI CONSUMO**



Francia		Germania		Gran Bretagna		Grecia		Guatemala	
ore	min	ore	min	ore	min	ore	min	ore	min
0	11 1/2	0	7	0	4	0	15	0	17
1	30	0	28	0	55	1	39 1/2	2	8
0	55 ^e	0	21	0	33	1	27	1	45
0	44 1/2	0	7 1/2	0	18	0	49 1/2	0	49
0	5 1/2	0	2	0	3	0	25	0	19
1	18	0	38	0	56 1/2 ^e	1	39 1/2 ^e	2	1/2
0	33 1/2	0	12	0	31	0	49 1/2	2	50 1/2
0	9 1/2	0	5 1/2	0	7	0	37	0	22 1/2
0	2 ^e	0	1/2	0	1/2	0	3 1/2	0	2 1/2
0	6 1/2	0	2	0	3	0	18 1/2	0	15
0	14 1/2 ^e	0	10 1/2	0	6	0	18 1/2	0	26 1/2
0	7 1/2	0	3	0	6 1/2	0	11	0	19
2	47	1	9	0	31 1/2	n/a	n/a	n/a	n/a
0	27	0	23	2	0	2	16 1/2	1	15
0	9 1/2	0	4 1/2	0	9 ^e	0	16	0	17
ore	min	ore	min	ore	min	ore	min	ore	min
16	28 1/2 ^e	9	43	14	4 1/2 ^e	37	14 1/2	39	49 1/2
2	44 1/2	1	42	2	10	8	16 1/2	7	6 1/2
10	59 ^e	7	8 1/2	14	4 1/2	24	50	45	30 1/2
5	29 1/2 ^e	4	32	5	50 1/2	14	29	19	54 1/2
9	9 ^e	8	27	6	3 1/2 ^e	16	33	9	57 1/2
ore	min	ore	min	ore	min	ore	min	ore	min
0	4 1/2	0	2 1/2	0	5	n/a	n/a	0	11
0	5 1/2	0	3	0	5	0	10	0	17
0	6	0	3	0	5 1/2	0	11	0	17 1/2
ore	min	ore	min	ore	min	ore	min	ore	min
68	38 ^e	16	57	n/a	n/a	72	25	853	20 1/2
109	49 ^e	20	58 1/2	n/a	n/a	93	6 1/2	1422	14 1/2
ore	min	ore	min	ore	min	ore	min	ore	min
36	36 1/2 ^e	15	29 1/2	46	33 ^e	124	9	199	7
20	8 ^e	28	34 1/2	29	46 ^e	41	23	142	13 1/2
4	29 ²⁹	1	25	3	47 1/2	10	20 1/2	14	13 1/2
1738	44 ^e	846	26 1/2	1017	31 ^e	2586	23	5006	17
ore	min	ore	min	ore	min	ore	min	ore	min
5	40 1/2	171	39	366	5 1/2 ³⁰	n/a	n/a ³¹	135	21 1/2 ^e
188	13 1/2	421	57	703	16 1/2	n/a	n/a ³¹	167	50 1/2 ^e
159	30	365	22 1/2	404	37 1/2 ^e	n/a	n/a ³¹	81	13
	14.10	25.80		10.38		6.00 ^e		18.47	
	10.93	20.42		9.24		4.83		17.58	
	9.49	20.42		10.63		4.87		1.98	
	13.83	25.85		16.50		6.12		2.19	
	17.15	32.05		20.46		7.59		2.71	
	21.9%	n/a		28.0% ^e		28.0%		9.5%	
	45.0%	20.9%		6.0%		31.2%		6.2%	
	22.5%	20.9%		11.0%		19.5%		4.8%	



ORARIO LAVORATIVO NECESSARIO PER L'ACQUISTO DI SVARIATI BENI DI CONSUMO

<i>Paese</i>	Honduras		Ungheria		Islanda	
Prodotto	ore	min	ore	min	ore	min
Alimentari (1 chilo)						
Pane (non affettato)	n/a	n/a ³²	0	18 1/2	0	19
Manzo (controfiletto)	2	44	1	32	1	14
Maiale (cotoletta o equivalente)	2	26 1/2	1	24 1/2	0	48 1/2
Pollo (ruspante)	1	28	0	47 1/2	0	28
Latte fresco (1 litro, semi-scremato)	0	29 1/2	0	16 1/2	0	4 1/2
Pesce (merluzzo o equivalente)	2	12	n/a	n/a	0	27
Burro	1	45 1/2	0	13	0	24 1/2
Olio vegetale (1 litro)	0	55 1/2	0	29 1/2	0	26
Uova (1 unità, di gallina ruspante)	0	4	0	2	0	3
Patate	0	29 1/2	0	11 1/2	0	6
Riso	0	26 1/2	0	17	0	26
Zucchero	0	23	0	18 1/2	0	6
Té	1	32 1/2	n/a	n/a	0	30
Caffé	3	31	3	21 1/2	0	40 1/2
Arance	0	4 ³³	0	26 1/2	0	7 1/2
Abbigliamento	ore	min	ore	min	ore	min
Abito (qualità media, da uomo)	53	16 1/2	43	2 ^e	10	44 1/2 ^e
Camicia maniche lunghe (da uomo)	5	19 1/2	6	1 1/2 ^e	3	35 ^e
Cappotto (qualità media, da uomo)	11	6	56	48 ^e	11	38 ^e
Scarpe (qualità media, da uomo)	11	6	17	38 1/2 ^e	7	9 1/2 ^e
Vestito da donna (corrente)	13	19	16	52 ^e	10	44 1/2 ^e
Carburante (1 litro)	ore	min	ore	min	ore	min
Diesel	0	29 1/2	0	22	0	2
Senza piombo	0	41	0	24 1/2	0	5
Super	0	42	0	25	0	5 1/2
Affitto	ore	min	ore	min	ore	min
3 stanze, cucina inclusa	155	23 1/2	15	11	n/a	n/a
4 stanze, cucina inclusa	221	59 1/2	22	46 1/2	n/a	n/a
Durevoli	ore	min	ore	min	ore	min
Frigorifero (200 - 250 litri)	199	47 1/2	129	5 1/2 ^e	62	38 1/2
Televisore a colori (schermo di 20 pollici)	102	7	86	3 1/2 ^e	44	44 1/2
Walkman (o simili)	70	59 1/2	17	12 1/2	26	51
Automobile media	16382	57 1/2	4302	55 1/2	1789	48 1/2
Imposta sui redditi (annua)	ore	min	ore	min	ore	min
Famiglia (metalmec.) di 4 con 1 reddito	0	0 ³⁴	415	25 ³⁷	488	47 1/2
Famiglia (metalmec.) di 4 con 2 redditi	366	4 ³⁵	975	24 1/2 ³⁷	1287	12 1/2
Metalmccanico celibe	0	0 ³⁶	559	59 1/2 ³⁷	901	25
Guadagni orari						
In valuta nazionale, salario lordo		23.22		664.00		1164.00 ³⁸
In valuta nazionale, salario netto		22.52		581.00		1117.44
Salario netto in euro, parità di potere d'acquisto*		1.05		2.66		9.85
Salario netto in dollari USA **		1.27		2.79		15.74
Salario netto in franchi svizzeri**		1.57		3.46		19.52
Sicurezza sociale						
% del reddito nazionale speso		16.0%		n/a		7.1%
Contributo a carico del datore di lavoro (in % del salario lordo)		7.5%		33.5%		11.6% ^e
Contributo a carico del dipendente (in % del salario lordo)		3.0%		12.5%		4.0%

**ORARIO LAVORATIVO NECESSARIO PER
L'ACQUISTO DI SVARIATI BENI DI CONSUMO**



India		Indonesia ⁴⁶		Irlanda		Italia		Giappone ⁵⁹	
ore	min	ore	min	ore	min	ore	min	ore	min
0	36 1/2	1	12	0	9 1/2	0	11 1/2	0	13
0	58	3	51	1	1	1	28 1/2	2	8
0	58	2	24 1/2	0	37	1	8 1/2	0	48 1/2
2	39 1/2	1	30	0	48	0	21 1/2	0	38
0	26	0	52 1/2	0	3 1/2	0	7 1/2	0	6 1/2
1	12 1/2	0	57 1/2	1	3	0	45 1/2	1	21
3	8 1/2	1	55	0	18 1/2	1	37	0	49
1	34 1/2	0	45	0	9	0	10	0	9 1/2
0	2 1/2	0	4 1/2	0	1	0	2	0	1/2
0	14 1/2	0	21 1/2	0	4	0	5 1/2	0	7 1/2
0	32	0	18	0	7	0	14 1/2	0	12
0	29	0	32 1/2	0	4 1/2	0	9	0	6
4	50	1	12	0	43 1/2	3	37	3	16 1/2
4	50	1	48	0	47 1/2	0	51 1/2	1	8
0	36 1/2	0	50 1/2	0	13	0	7	0	12
ore	min	ore	min	ore	min	ore	min	ore	min
72	32 ^e	6	37	20	36 1/2	25	40 1/2	22	6
10	53 ^e	5	3	2	8	5	14	2	22 1/2
48	21 1/2 ^e	27	3 1/2	7	36	33	17	21	26 1/2
24	10 1/2 ^e	10	13 1/2	3	24 1/2	1	54	6	43 1/2
24	10 1/2 ^e	3	54 1/2	4	28 1/2	20	55 1/2	8	15
ore	min	ore	min	ore	min	ore	min	ore	min
0	33 1/2	0	12	0	4	0	5 1/2	n/a	n/a
0	49	0	13	0	4 1/2	0	6 1/2	0	3
0	51	0	13 1/2	0	4 1/2	n/a	n/a ⁵⁶	0	3 1/2
ore	min	ore	min	ore	min	ore	min	ore	min
193	25 1/2 ^e	24	3	63	57	52	18	58	24 1/2
290	8 ^e	42	5	85	16 1/2	66	34	85	35 1/2
ore	min	ore	min	ore	min	ore	min	ore	min
362	40 ^e	187	35	34	6 1/2	47	33 ^e	27	1
290	8 ^e	176	45 1/2	22	44 1/2	38	2 1/2	10	44
36	16 ^e	18	2	3	16	3	48	2	7
11484	31 1/2 ³⁹	24650	26 1/2 ⁴⁷	1498	59 1/2 ⁵¹	1141	8 1/2	1036	10 1/2
ore	min	ore	min	ore	min	ore	min	ore	min
276	35 1/2 ⁴⁰	40	4 ⁴⁸	209	32 1/2 ⁵²	148	16 1/2 ⁵⁷	162	5 1/2
276	35 1/2 ⁴¹	122	33 1/2 ⁴⁹	n/a	n/a ⁵³	471	40 1/2 ⁵⁷	176	53 1/2
276	35 1/2 ⁴²	65	31 ⁴⁸	429	27 ⁵⁴	280	24 ⁵⁷	116	8 1/2
47.00		8486.00		14.36		11.58 ⁵⁸		2245.50 ⁶⁰	
41.36		8316.28		14.07		10.52		1986.14 ^e	
1.08		1.01		12.07		9.66		9.23	
0.91		0.98		17.81		13.31		18.54	
1.12		1.22		22.09		16.51		25.78	
ore	min	ore	min	ore	min	ore	min	ore	min
1.2% ⁴³		n/a		7.7%		20.0%		16.2% ⁶¹	
12.0% ⁴⁴		21.7% ⁵⁰		10.8%		34.9%		12.0% ^e	
12.0% ⁴⁵		2.0%		2.0% ⁵⁵		9.2%		11.6% ^e	



ORARIO LAVORATIVO NECESSARIO PER L'ACQUISTO DI SVARIATI BENI DI CONSUMO

<i>Paese</i>	Repubblica di Corea		Lettonia		Macedonia	
Prodotto	ore	min	ore	min	ore	min
Alimentari (1 chilo)						
Pane (non affettato)	0	19 1/2	0	17 1/2 ^e	0	12
Manzo (controfiletto)	5	57 1/2	1	2 1/2	2	7 1/2
Maiale (cotoletta o equivalente)	1	14 1/2	1	5 1/2	1	58
Pollo (ruspante)	0	19	0	52 ^e	1	19 1/2
Latte fresco (1 litro, semi-scremato)	0	13	0	9 1/2	0	12 1/2
Pesce (merluzzo o equivalente)	0	26	1	21 ^e	2	7 1/2
Burro	0	32 1/2 ⁶²	1	6 1/2 ^e	1	53
Olio vegetale (1 litro)	0	11 1/2	0	34 1/2 ^e	0	32
Uova (1 unità, di gallina ruspante)	0	1	0	1/2 ^e	0	3
Patate	0	21	0	9 ^e	0	12
Riso	0	15 1/2	0	23 ^e	0	45
Zucchero	0	6 1/2	0	21	0	14
Té	0	26 1/2	2	34 ^e	1	34 1/2
Caffé	4	4	8	21 1/2 ^e	2	21 1/2
Arance	0	14 1/2	0	25 ^e	0	28 1/2
Abbigliamento	ore	min	ore	min	ore	min
Abito (qualità media, da uomo)	28	24 1/2	77	7 ^e	35	22 1/2
Camicia maniche lunghe (da uomo)	4	0	3	51 1/2 ^e	3	56
Cappotto (qualità media, da uomo)	23	29	67	28 1/2 ^e	39	18 1/2
Scarpe (qualità media, da uomo)	7	28 1/2	24	6 ^e	15	43 1/2
Vestito da donna (corrente)	14	32 1/2	53	1 ^e	15	43 1/2
Carburante (1 litro)	ore	min	ore	min	ore	min
Diesel	0	6	0	14 1/2 ^e	0	18 1/2
Senza piombo	0	9 1/2	0	15 1/2 ^e	0	24
Super	n/a	n/a	0	17 1/2 ^e	0	25 1/2
Affitto	ore	min	ore	min	ore	min
3 stanze, cucina inclusa	38	58 1/2 ^e	44	59 ^e	94	20 1/2
4 stanze, cucina inclusa	55	41 ^e	70	41 1/2 ^e	117	55 1/2
Durevoli	ore	min	ore	min	ore	min
Frigorifero (200 - 250 litri)	56	19 ⁶³	176	43 1/2 ^e	141	30 1/2
Televisore a colori (schermo di 20 pollici)	24	42 1/2 ⁶⁴	231	21 ^e	117	55 1/2
Walkman (o simili)	12	10 1/2	27	18 1/2 ^e	15	43 1/2
Automobile media	1185	59	8354	13 ^e	5188	41
Imposta sui redditi (annua)	ore	min	ore	min	ore	min
Famiglia (metalmec.) di 4 con 1 reddito	n/a	n/a ⁶⁵	n/a	n/a	121	51 1/2 ⁶⁷
Famiglia (metalmec.) di 4 con 2 redditi	710	3 ⁶⁶	n/a	n/a	235	51 ⁶⁷
Metalmccanico celibe	n/a	n/a ⁶⁵	n/a	n/a	121	51 1/2 ⁶⁷
Guadagni orari						
In valuta nazionale, salario lordo		9661.51		1.71		127.20
In valuta nazionale, salario netto		8979.89		1.56		127.20
Salario netto in euro, parità di potere d'acquisto*		5.52		n/a		2.46
Salario netto in dollari USA **		7.53		2.88		2.52
Salario netto in franchi svizzeri**		9.34		3.57		3.13
Sicurezza sociale						
% del reddito nazionale speso		1.8%		16.0%		20.0% ^e
Contributo a carico del datore di lavoro (in % del salario lordo)		7.9%		24.1%		40.0%
Contributo a carico del dipendente (in % del salario lordo)		7.1%		9.0%		0.0%

**ORARIO LAVORATIVO NECESSARIO PER
L'ACQUISTO DI SVARIATI BENI DI CONSUMO**



Malta		Maurizio ⁶⁸		Messico		Nepal		Nuova Caledonia	
ore	min	ore	min	ore	min	ore	min	ore	min
0	5 1/2	0	25	1	8 1/2	1	51	0	6 1/2
1	9 1/2	5	12 1/2	4	35	n/a	n/a	0	50 1/2
0	53 1/2	3	59	3	35	8	53 1/2	0	52
0	37	1	54	2	40 1/2	8	9	0	14
0	10	0	51 1/2	0	35 1/2	1	29	0	3
1	20 1/2	3	4	6	2 ⁷¹	8	53 1/2	0	52
0	28 1/2	1	50 1/2	2	17 1/2	17	2	0	12 1/2
0	30 1/2	0	51 1/2	1	31 1/2	8	9	0	8
0	1 1/2	0	6 1/2	0	4	0	18	0	1/2
0	27	0	25 1/2	0	46	0	53 1/2	0	4
0	12 1/2	0	9	0	55	1	29	0	6
0	9 1/2	0	9	0	43 1/2	2	13 1/2	0	2 1/2
0	59 1/2 ^e	1	41	2	49 1/2	6	18	1	27
1	3	5	12 1/2 ⁶⁹	4	35	11	6 1/2	0	45
0	13	1	13 1/2	0	13 1/2	2	58	0	10
ore	min	ore	min	ore	min	ore	min	ore	min
41	30 1/2	70	28	152	38 1/2 ^e	148	9	15	54 1/2
7	40	7	39 1/2	22	54 ^e	22	13 1/2	2	39 1/2
51	5	36	46	137	22 1/2 ^e	111	6 1/2	11	8
10	13	9	11 1/2	34	20 1/2 ^e	44	26 1/2	4	3
14	3	10	43 1/2	53	25 1/2 ^e	44	26 1/2	5	1
ore	min	ore	min	ore	min	ore	min	ore	min
0	13 1/2	0	22	0	25 1/2	3	29	0	2 1/2
0	14 1/2	0	37 1/2	0	28	4	9	0	3 1/2
0	14 1/2	0	37 1/2	0	32	4	22	0	3 1/2
ore	min	ore	min	ore	min	ore	min	ore	min
15	58 ^e	61	16 1/2	213	42	296	18	43	23
23	57 ^e	91	54 1/2	343	26 1/2	444	26 1/2	66	31
ore	min	ore	min	ore	min	ore	min	ore	min
107	55	306	22	320	33 ^e	1481	29	28	55
67	3	153	11	198	26 ^e	1111	6 1/2	19	17
17	14 1/2	45	57 1/2	26	42 1/2 ^e	111	6 1/2	1	55 1/2
2873	34	12254	43	11066	30 1/2 ^e	44444	26 1/2 ⁷⁴	1060	25
ore	min	ore	min	ore	min	ore	min	ore	min
0	0	0	0	296	11 ⁷²	n/a	n/a	0	0
183	54 1/2	0	0	493	38 1/2 ⁷²	n/a	n/a	49	5
143	40 1/2 ^e	89	9	296	11 ⁷²	n/a	n/a	55	13
	1.74		33.65 ⁷⁰		13.37 ^e		15.00		163.00
	1.57		32.64		13.10		13.50		103.73
	3.82		0.14		1.13		n/a		n/a
	4.61		1.25		1.17		0.18		21.99
	5.71		1.74		1.45		0.22		36.94
	9.9%		19.0% ^e		2.0%		n/a		n/a
	10.0%		6.0%		37.0% ^e		10.0%		63.6%
	10.0%		3.0%		2.0% ⁷³		10.0%		36.4%



ORARIO LAVORATIVO NECESSARIO PER L'ACQUISTO DI SVARIATI BENI DI CONSUMO

<i>Paese</i>	⁷⁵					
<i>Prodotto</i>	Norvegia		Perù		Filippine	
	ore	min	ore	min	ore	min
Alimentari (1 chilo)						
Pane (non affettato)	0	9 1/2	0	42 1/2	0	39 ^e
Manzo (controfiletto)	0	46 1/2 ^e	1	31	5	27 1/2 ^e
Maiale (cotoletta o equivalente)	0	23	1	23 1/2	3	18 1/2 ^e
Pollo (ruspante)	0	17 1/2 ^e	0	50 1/2	2	31 ^e
Latte fresco (1 litro, semi-scremato)	0	3	0	21	1	9 ^e
Pesce (merluzzo o equivalente)	0	30	1	53	2	35 ^e
Burro	0	10 1/2	1	29 1/2	2	44 ^e
Olio vegetale (1 litro)	0	11 ^e	1	21 1/2	0	54 1/2 ^e
Uova (1 unità, di gallina ruspante)	0	1/2	0	4 1/2	0	6 ^e
Patate	0	3	0	9 1/2	0	56 ^e
Riso	0	8 ^e	0	29	0	38 ^e
Zucchero	0	4 1/2	0	20 1/2	0	46 1/2 ^e
Té	0	31 1/2	1	15	5	27 1/2 ^e
Caffé	0	17 1/2	2	11 1/2	3	18 1/2 ^e
Arance	0	5 1/2	0	28	1	50 1/2 ⁸³
Abbigliamento	ore	min	ore	min	ore	min
Abito (qualità media, da uomo)	8	8 ^e	9	36 1/2	38	47 1/2 ^e
Camicia maniche lunghe (da uomo)	1	8 1/2 ^e	8	48 1/2	15	48 1/2 ^e
Cappotto (qualità media, da uomo)	6	53 ^e	32	2	19	24 ^e
Scarpe (qualità media, da uomo)	2	42 1/2 ^e	19	13	20	50 ^e
Vestito da donna (corrente)	4	36 1/2 ^e	24	1 1/2	18	40 1/2 ^e
Carburante (1 litro)	ore	min	ore	min	ore	min
Diesel	0	2 1/2	0	21 1/2	0	27 1/2 ^e
Senza piombo	0	3	0	27 1/2	0	36 ^e
Super	0	3	0	35 1/2	0	38 ^e
Affitto	ore	min	ore	min	ore	min
3 stanze, cucina inclusa	24	24 ⁷⁶	48	3	359	11 1/2 ^e
4 stanze, cucina inclusa	32	32 1/2 ⁷⁷	56	3 1/2	459	46 ^e
Durevoli	ore	min	ore	min	ore	min
Frigorifero (200 - 250 litri)	13	1 ^e	296	18 1/2	502	52 1/2 ^e
Televisore a colori (schermo di 20 pollici)	15	43 1/2 ^e	208	13	689	39 1/2 ^e
Walkman (o simili)	5	14 ^e	60	52	86	12 1/2 ^e
Automobile media	1149	40 1/2 ^e	6486	48	15948	16 1/2 ^e
Imposta sui redditi (annua)	ore	min	ore	min	ore	min
Famiglia (metalmecc.) di 4 con 1 reddito	304	47 1/2	686	46 ⁷⁹	74	35 1/2 ⁸⁴
Famiglia (metalmecc.) di 4 con 2 redditi	521	4	1373	31 1/2 ⁸⁰	256	46 1/2 ⁸⁴
Metalmccanico celibe	421	26	686	46 ⁸¹	223	33 1/2 ⁸⁴
Guadagni orari						
In valuta nazionale, salario lordo		200.00 ⁷⁸		7.34 ⁸²		36.25
In valuta nazionale, salario netto		184.40		6.39		34.80
Salario netto in euro, parità di potere d'acquisto*		16.07		1.63		0.75
Salario netto in dollari USA **		27.60		1.85		0.63
Salario netto in franchi svizzeri**		34.23		2.29		0.78
Sicurezza sociale						
% del reddito nazionale speso		n/a		n/a		n/a
Contributo a carico del datore di lavoro (in % del salario lordo)		12.0% ^e		11.0%		5.5%
Contributo a carico del dipendente (in % del salario lordo)		7.8%		13.0%		4.0%

**ORARIO LAVORATIVO NECESSARIO PER
L'ACQUISTO DI SVARIATI BENI DI CONSUMO**



Polonia		Portogallo		Romania		Federazione Russa		Serbia & Montenegro	
ore	min	ore	min	ore	min	ore	min	ore	min
0	6 1/2	0	22	0	8	0	12 1/2	0	25 1/2
1	27 1/2	1	37 1/2	2	37 1/2	0	53	3	17 1/2
1	22	0	54 1/2	3	16 1/2	1	8	2	58 1/2
0	27 1/2	0	33 1/2	2	6	0	43	1	46 1/2
0	7	0	8 1/2	0	31 1/2	0	9	0	19
1	38 1/2	2	19 1/2	2	37 1/2	0	30	1	43
0	16 1/2	1	12	3	56	1	1/2	3	52
0	22	0	13	0	55	0	26	0	46
0	2	0	2	0	6 1/2	0	1 1/2	0	4
0	2 1/2	0	12 1/2	0	19	0	6	0	16 1/2
0	8	0	11	0	39 1/2	0	12 1/2	0	46
0	11 1/2	0	11	0	36	0	12 1/2	0	31 1/2
1	49 1/2	1	53 1/2	2	37 1/2	2	5 1/2 ^e	n/a	n/a
1	5 1/2	2	8	4	59	11	19 1/2 ^e	3	1 1/2
0	24 1/2	0	13 1/2	0	55	0	24 ^e	0	40
ore	min	ore	min	ore	min	ore	min	ore	min
45	38	52	19 1/2	52	27 1/2	32	10 ^e	71	43
4	6 1/2	9	18	10	29 1/2	3	55 ^e	8	14 1/2
36	30	23	18 1/2	52	27 1/2	22	56 ^e	51	59 1/2
8	13	10	29 1/2	26	14	15	18 ^e	24	51 1/2
9	7 1/2	23	15 1/2	18	21 1/2	22	39 ^e	57	57 1/2
ore	min	ore	min	ore	min	ore	min	ore	min
0	16	0	10 1/2	0	34 1/2	0	5 1/2 ^e	0	28 1/2
0	18 1/2	0	14 1/2	0	39 1/2	0	6 1/2 ^e	0	37
0	19 1/2	0	14 1/2	0	41	0	9 ^e	0	37
ore	min	ore	min	ore	min	ore	min	ore	min
34	40 1/2	116	33 1/2	104	55	22	39 ^e	239	41
54	45 1/2	163	10 1/2	157	23	33	58 1/2 ^e	310	42
ore	min	ore	min	ore	min	ore	min	ore	min
91	15 1/2	60	36 1/2	262	18	113	15 ^e	187	3 1/2
68	26 1/2	69	56	183	36 1/2	67	57 ^e	145	50 1/2
13	41 1/2	10	29 1/2	52	27 1/2	16	59 1/2 ^e	75	50
3194	2 1/2	4895	20	4196	47 1/2	1359	0 ^e	5318	44
ore	min	ore	min	ore	min	ore	min	ore	min
n/a	n/a	0	0 ⁸⁵	62	32 1/2	268	40 ^e	103	12
n/a	n/a	0	0 ⁸⁵	106	34	424	10 1/2 ^e	185	31
175	8 1/2 ^e	29	52 1/2 ⁸⁶	214	43 1/2	269	33 ^e	n/a	n/a
	13.48		4.82		45933.00 ⁸⁷		88.30		113.95
	10.96		4.29		38124.39		88.30		78.85
	3.22		4.33		1.24		2.39		1.39
	2.93		5.43		1.17		3.00		1.40
	3.63		6.73		1.45		3.72		1.74
	3.7%		n/a		10.5%		7.76% ^e		45.5% ^e
	20.8%		23.0%		36.3%		37.7%		20.3%
	18.7%		11.0%		17.0%		n/a ⁸⁸		30.8%



**ORARIO LAVORATIVO NECESSARIO PER
L'ACQUISTO DI SVARIATI BENI DI CONSUMO**

Paese	Singapore		Repubblica Slovacca		Slovenia	
Prodotto	ore	min	ore	min	ore	min
Alimentari (1 chilo)						
Pane (non affettato)	0	25 1/2	0	14 1/2	0	14 1/2 ^e
Manzo (controfiletto)	1	60	1	49 1/2	1	12 1/2 ^e
Maiale (cotoletta o equivalente)	1	16	1	22 1/2	1	31 1/2 ^e
Pollo (ruspante)	0	37	0	40 1/2	0	46 1/2 ^e
Latte fresco (1 litro, semi-scremato)	0	20 1/2	0	11	0	9 ^e
Pesce (merluzzo o equivalente)	2	2 1/2 ^e	1	42	1	3 1/2 ^e
Burro	0	39 ^e	1	21 1/2	1	17 ^e
Olio vegetale (1 litro)	0	22	0	24	0	14 ^e
Uova (1 unità, di gallina ruspante)	0	1	0	2	0	1 1/2 ^e
Patate	0	10	0	9	0	7 1/2 ^e
Riso	0	14 1/2	0	15	0	21 ^e
Zucchero	0	6 1/2 ^e	0	16	0	9 ^e
Té	0	5 1/2 ^e	n/a	n/a	3	11 ^e
Caffé	0	14 1/2	2	1/2	1	6 ^e
Arance	0	15 ^e	0	21 ^e	0	14 1/2 ^e
Abbigliamento	ore	min	ore	min	ore	min
Abito (qualità media, da uomo)	71	20 ^e	48	24	52	7 ^e
Camicia maniche lunghe (da uomo)	2	51 ^e	3	29	6	39 1/2 ^e
Cappotto (qualità media, da uomo)	21	28 ^e	31	55	67	34 ^e
Scarpe (qualità media, da uomo)	11	25 ^e	17	39 1/2	8	11 1/2 ^e
Vestito da donna (corrente)	21	28 ^e	18	30	40	32 1/2 ^e
Carburante (1 litro)	ore	min	ore	min	ore	min
Diesel	0	5 ^e	0	17 1/2	0	9 1/2
Senza piombo	0	10 1/2 ^e	0	18 1/2	0	10 1/2
Super	0	11 1/2 ^e	0	18 1/2	0	11
Affitto	ore	min	ore	min	ore	min
3 stanze, cucina inclusa	99	52 ^e	45	57 ^e	43	26 ^e
4 stanze, cucina inclusa	135	52 ^e	54	10 1/2 ^e	62	44 ^e
Durevoli	ore	min	ore	min	ore	min
Frigorifero (200 - 250 litri)	114	8 ^e	131	38 1/2	75	11 1/2 ^e
Televisore a colori (schermo di 20 pollici)	35	44 ^e	120	13	37	38 1/2 ^e
Walkman (o simili)	22	49 1/2 ^e	9	32 ^e	18	20 1/2 ^e
Automobile media	5434	47 ^e	3526	43 1/2	2412	58 ^e
Imposta sui redditi (annua)	ore	min	ore	min	ore	min
Famiglia (metalmecc.) di 4 con 1 reddito	0	0 ⁸⁹	96	2 1/2 ⁹¹	76	20
Famiglia (metalmecc.) di 4 con 2 redditi	0	0	110	16 1/2 ⁹²	346	51
Metalmccanico celibe	0	0	156	31 ⁹³	232	50 1/2
Guadagni orari						
In valuta nazionale, salario lordo		9.20 ⁹⁰		115.10		1330.00 ⁹⁴
In valuta nazionale, salario netto		7.36		99.68		1036.07
Salario netto in euro, parità di potere d'acquisto*		4.09		3.01		4.92
Salario netto in dollari USA **		4.33		3.02		6.12
Salario netto in franchi svizzeri**		5.37		3.75		7.59
Sicurezza sociale						
% del reddito nazionale speso		12.0% ^e		15.7%		18.0% ^e
Contributo a carico del datore di lavoro (in % del salario lordo)		13.0%		35.2%		16.1%
Contributo a carico del dipendente (in % del salario lordo)		20.0%		13.4%		22.1%

**ORARIO LAVORATIVO NECESSARIO PER
L'ACQUISTO DI SVARIATI BENI DI CONSUMO**



Sud Africa ⁹⁵		Spagna ¹⁰¹		Sri Lanka		Svezia ¹⁰⁵		Svezia ¹⁰⁶	
ore	min	ore	min	ore	min	ore	min	ore	min
0	7	0	7 1/2	0	15 1/2	0	13 ^e	0	11 ^e
0	29 1/2 ^e	1	16	1	59 1/2	0	41	0	34 1/2
0	29 1/2 ^e	0	23	1	29 1/2	0	37	0	31
0	29 1/2 ^e	0	12 1/2	1	59 1/2	0	16	0	13 1/2
0	8	0	3	0	59 1/2	0	4 1/2	0	4
0	26 1/2 ^e	0	46 1/2	2	23	1	14	1	2
0	12 1/2	0	33 1/2	3	11	0	29	0	24 1/2
0	10	0	12	1	5 1/2	0	29 ^e	0	24 1/2 ^e
0	1	0	1	0	2 1/2	0	1 1/2 ^e	0	1 ^e
0	8 1/2	0	4	0	41 1/2	0	5 1/2	0	4 1/2
0	6 1/2 ^e	0	4	0	21	0	29 1/2	0	24 1/2
0	7	0	4	0	21	0	6 1/2	0	5 1/2
0	48 1/2	0	50 1/2	2	59	0	59	0	49
0	48 1/2	0	28	2	29	0	35 1/2	0	29 1/2
0	4	0	9	0	36	0	8 1/2	0	7 1/2
ore	min	ore	min	ore	min	ore	min	ore	min
4	33 1/2 ^e	16	52 1/2	84	29	30	8 ^e	25	12 1/2 ^e
1	23 ^e	2	15	4	58	3	46 ^e	3	9 ^e
3	19 ^e	14	3 1/2	69	34 1/2	18	17 1/2 ^e	15	18 1/2 ^e
2	12 1/2 ^e	4	13	14	54 1/2	7	32 ^e	6	18 ^e
1	56 ^e	10	32 1/2	6	57 1/2	5	23 ^e	4	30 ^e
ore	min	ore	min	ore	min	ore	min	ore	min
0	5 1/2	0	3	0	19	0	6	0	5
0	6 ^e	0	3 1/2	0	33	0	6 1/2	0	5 1/2
0	6	0	4	0	34 1/2	0	6 1/2	0	5 1/2
ore	min	ore	min	ore	min	ore	min	ore	min
38	42 ^e	35	51	99	23 1/2	50	41	42	24 1/2
49	45 1/2 ^e	67	29	149	5 1/2	57	24	48	1 1/2
ore	min	ore	min	ore	min	ore	min	ore	min
52	15 ^e	35	9	288	14 1/2	68	54	57	38
40	5 ^e	17	34 1/2	198	47	30	55 ^e	25	52 ^e
4	9 ^e	3	31	39	45 1/2	12	4	10	5 1/2
2985	31 ^e	1265	20 1/2	19878	30	1380	11	1154	38
ore	min	ore	min	ore	min	ore	min	ore	min
358	34 ⁹⁶	256	45 ¹⁰²	0	0	543	15 1/2	454	28 1/2
717	8 1/2 ⁹⁷	513	29 1/2 ¹⁰³	0	0	1086	30 1/2	908	57 1/2
358	34 ⁹⁸	290	59 ¹⁰⁴	0	0	543	15 1/2	454	28 1/2
	39.15 ⁹⁹		15.19		109.36		134.69		161.00 ¹⁰⁷
	36.17		14.23		100.61		92.92		111.07
	5.49		14.19		n/a		8.38		10.02
	5.45		14.97		1.04		12.76		15.26
	6.76		20.81		1.29		15.83		18.92
	7.1%		12.3%		n/a		n/a		n/a
	7.6% ¹⁰⁰		30.6%		15.0%		32.8%		32.8%
	7.6% ¹⁰⁰		6.4%		8.0%		31.0%		31.0%



ORARIO LAVORATIVO NECESSARIO PER L'ACQUISTO DI SVARIATI BENI DI CONSUMO

<i>Paese</i>	¹⁰⁸					
<i>Prodotto</i>	Svizzera		Trinidad & Tobago		Tunisia	
	ore	min	ore	min	ore	min
Alimentari (1 chilo)						
Pane (non affettato)	0	7 1/2	0	13 1/2 ¹¹⁴	0	5
Manzo (controfiletto)	1	52 1/2	0	27	4	4 ^e
Maiale (cotoletta o equivalente)	0	41 1/2	0	27	n/a	n/a
Pollo (ruspante)	0	21 1/2	0	11	1	9 ^e
Latte fresco (1 litro, semi-scremato)	0	3	0	11	0	14
Pesce (merluzzo o equivalente)	n/a	n/a	0	20	1	11
Burro	0	3 1/2	0	23 1/2	1	21 1/2
Olio vegetale (1 litro)	0	8	0	18	0	15
Uova (1 unità, di gallina ruspante)	0	1	0	1	0	1
Patate	0	4	0	4 1/2	0	10 ^e
Riso	n/a	n/a	0	8	0	14
Zucchero	0	3	0	7 1/2	0	11 1/2
Té	n/a	n/a	2	28 1/2	1	1
Caffé	0	7 1/2	4	29 1/2	1	41 1/2
Arance	n/a	n/a	0	7 1/2 ¹¹⁵	0	20 1/2
Abbigliamento	ore	min	ore	min	ore	min
Abito (qualità media, da uomo)	18	45	11	14	25	24 1/2 ^e
Camicia maniche lunghe (da uomo)	1	32	2	15	5	5 ^e
Cappotto (qualità media, da uomo)	10	13 1/2	n/a	n/a	23	43 ^e
Scarpe (qualità media, da uomo)	3	55	8	59 1/2	11	51 1/2 ^e
Vestito da donna (corrente)	10	23 1/2 ¹⁰⁹	5	37	25	24 1/2 ^e
Carburante (1 litro)	ore	min	ore	min	ore	min
Diesel	0	2 1/2	0	2 1/2	0	10
Senza piombo	0	2 1/2	0	4	0	16 1/2
Super	0	2 1/2	0	4	0	16 1/2
Affitto	ore	min	ore	min	ore	min
3 stanze, cucina inclusa	39	12	n/a	n/a	67	45 ^e
4 stanze, cucina inclusa	48	24	n/a	n/a	118	34 ^e
Durevoli	ore	min	ore	min	ore	min
Frigorifero (200 - 250 litri)	13	38	67	25	152	26 1/2 ^e
Televisore a colori (schermo di 20 pollici)	20	27 ¹¹⁰	26	58	254	4 ^e
Walkman (o simili)	2	2 1/2	11	14	54	12 ^e
Automobile media	647	35 1/2 ¹¹¹	2022	29 1/2	4234	25
Imposta sui redditi (annua)	ore	min	ore	min	ore	min
Famiglia (metalmec.) di 4 con 1 reddito	72	40 ¹¹²	501	53	281	15 ^e
Famiglia (metalmec.) di 4 con 2 redditi	n/a	n/a ¹¹²	n/a	n/a	500	0 ^e
Metalmccanico celibe	175	5 ¹¹³	n/a	n/a	156	15 ^e
Guadagni orari						
In valuta nazionale, salario lordo		33.55		47.34		3.20 ^e
In valuta nazionale, salario netto		29.34		44.50		2.95
Salario netto in euro, parità di potere d'acquisto*		15.36		6.20		2.33
Salario netto in dollari USA **		21.11		7.06		2.44
Salario netto in franchi svizzeri**		29.34		8.76		3.03
Sicurezza sociale						
% del reddito nazionale speso		20.8%		n/a		28.0%
Contributo a carico del datore di lavoro (in % del salario lordo)		17.6%		6.0%		17.3%
Contributo a carico del dipendente (in % del salario lordo)		12.6%		6.0%		7.8%

**ORARIO LAVORATIVO NECESSARIO PER
L'ACQUISTO DI SVARIATI BENI DI CONSUMO**



Turchia ¹¹⁶		Uganda ¹¹⁷		Uruguay		USA ¹¹⁹	
ore	min	ore	min	ore	min	ore	min
0	17 1/2	2	51 1/2	1	31 1/2	0	13 1/2
2	27	8	55	2	53	0	44
n/a	n/a	7	51	3	3 1/2	0	12
0	47	12	29 1/2	1	15 1/2	0	6
0	19 1/2	2	8 1/2	0	16 1/2	0	2
n/a	n/a	7	8	1	42	0	37 1/2
0	45 1/2	5	21	1	42	0	22 1/2
1	32 1/2	7	8	0	51	0	7 1/2
0	2	0	32	0	4	0	1/2
0	7 1/2	1	47	0	12	0	5
0	30	3	34	0	36 1/2	0	5 1/2
0	26 1/2	4	59 1/2	0	20 1/2	0	3
1	36	1	47	4	4 1/2	0	46 1/2
2	4	4	17	4	4 1/2	0	27 1/2
0	19 1/2	3	34	0	12	0	5
ore	min	ore	min	ore	min	ore	min
47	26 1/2 ^e	713	39	84	52 1/2	11	52
7	7 ^e	107	3	8	29	1	22 1/2
53	22 ^e	535	14	84	52 1/2	2	22 1/2
16	36 ^e	249	46 1/2	44	8	3	19 1/2
35	35 ^e	178	24 1/2	84	52 1/2	1	54
ore	min	ore	min	ore	min	ore	min
n/a	n/a	5	38 1/2	0	28 1/2	0	1
0	27	n/a	n/a	0	51	0	1
n/a	n/a	6	29 1/2	0	49	0	1 1/2
ore	min	ore	min	ore	min	ore	min
42	42 ^e	285	27 1/2	118	49 1/2	36	47 1/2
56	55 1/2 ^e	535	14	203	42	43	54 1/2
ore	min	ore	min	ore	min	ore	min
166	2 1/2 ^e	1427	18	254	37 1/2	17	48
118	36 ^e	3033	1/2	264	48 1/2	7	35 1/2
n/a	n/a	214	5 1/2	25	27 1/2	2	22 1/2
5692	48 1/2 ^e	6422	50	12731	6	1017	34
ore	min	ore	min	ore	min	ore	min
577	48	0	0	0	0 ¹¹⁸	81	53 1/2 ¹²⁰
1155	35 1/2	0	0	0	0	238	13 1/2 ¹²⁰
577	48	0	0	0	0	311	24 ¹²⁰
4902143.00		295.00 ^e		38.13		22.81	
4215842.98		280.25		29.46		21.07	
2.83		0.14		1.05		16.01	
3.02		0.14		1.01		21.07	
3.74		0.18		1.25		26.12	
0.3%		n/a		15.0%		7.7%	
21.5%		10.0%		n/a		7.7% ¹²¹	
14.0%		5.0%		22.8%		7.7%	



**ORARIO LAVORATIVO NECESSARIO PER
L'ACQUISTO DI SVARIATI BENI DI CONSUMO**

Prodotto	Paese		Venezuela		Zambia	
	ore	min	ore	min	ore	min
Alimentari (1 chilo)						
Pane (non affettato)	1	2	0	18 1/2		
Manzo (controfiletto)	3	30 1/2	2	18		
Maiale (cotoletta o equivalente)	2	46	2	36		
Pollo (ruspante)	1	9 1/2	1	50 1/2		
Latte fresco (1 litro, semi-scremato)	0	25	0	25 1/2		
Pesce (merluzzo o equivalente)	5	22	1	32		
Burro	0	59 1/2	1	22 1/2		
Olio vegetale (1 litro)	0	54 1/2	1	18		
Uova (1 unità, di gallina ruspante)	0	3 1/2	0	4 1/2		
Patate	0	23 1/2	0	18 1/2		
Riso	0	21	0	20		
Zucchero	0	23 1/2	0	32		
Té	2	30	1	32		
Caffé	1	27	8	7		
Arance	0	29 1/2	0	23		
Abbigliamento						
Abito (qualità media, da uomo)	123	56 ^e	68	54 1/2		
Camicia maniche lunghe (da uomo)	10	19 1/2 ^e	5	12 1/2		
Cappotto (qualità media, da uomo)	n/a	n/a	14	33		
Scarpe (qualità media, da uomo)	33	3 ^e	5	21 1/2		
Vestito da donna (corrente)	74	21 1/2 ^e	22	58		
Carburante (1 litro)						
Diesel	0	3 1/2	0	29 1/2		
Senza piombo	0	2 1/2	0	39 1/2		
Super	0	2	0	36		
Affitto						
3 stanze, cucina inclusa	144	35 ^e	68	54 1/2		
4 stanze, cucina inclusa	185	54 ^e	91	52 1/2		
Durevoli						
Frigorifero (200 - 250 litri)	289	10 1/2	228	55 1/2		
Televisore a colori (schermo di 20 pollici)	227	12 1/2	182	13 1/2		
Walkman (o simili)	51	38 1/2	7	30		
Automobile media	7022	44 1/2	3368	51		
Imposta sui redditi (annua)						
Famiglia (metalmecc.) di 4 con 1 reddito	n/a	n/a	702	0		
Famiglia (metalmecc.) di 4 con 2 redditi	n/a	n/a	n/a	n/a		
Metalmccanico celibe	n/a	n/a	702	0		
Guadagni orari						
In valuta nazionale, salario lordo		2587.22		6874.13		
In valuta nazionale, salario netto		2431.99		6530.42		
Salario netto in euro, parità di potere d'acquisto*		1.42		n/a		
Salario netto in dollari USA **		1.52		1.37		
Salario netto in franchi svizzeri**		1.89		1.70		
Sicurezza sociale						
% del reddito nazionale speso		n/a		4.3%		
Contributo a carico del datore di lavoro (in % del salario lordo)		16.0%		5.0%		
Contributo a carico del dipendente (in % del salario lordo)		6.0%		5.0%		

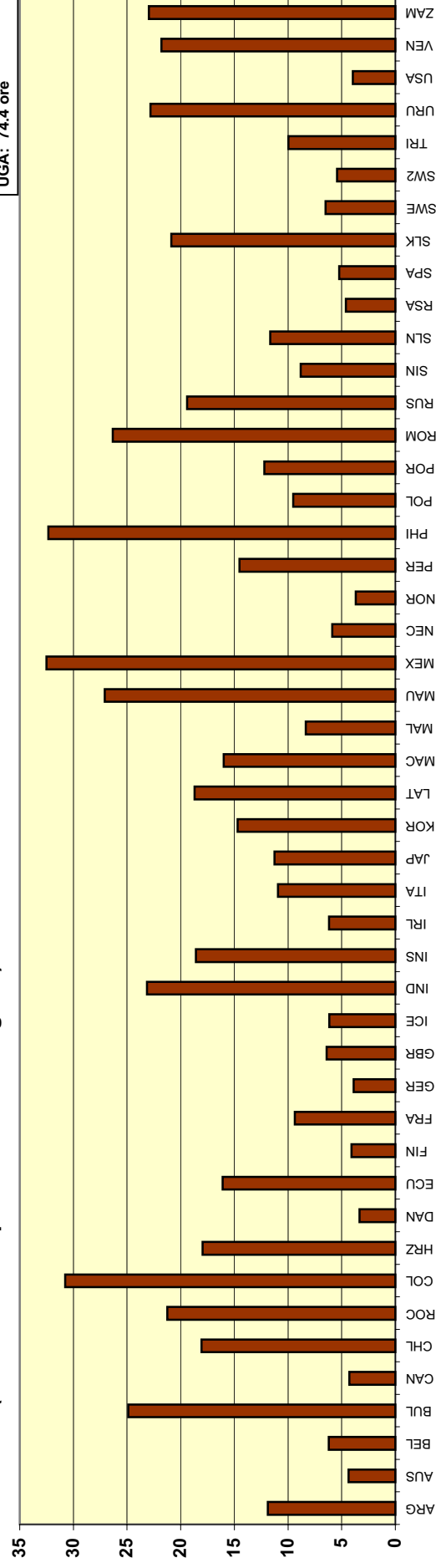
**ORARIO LAVORATIVO NECESSARIO PER
L'ACQUISTO DI SVARIATI BENI DI CONSUMO**



Ore lavorative necessario per l'acquisto di svariati beni di consumo

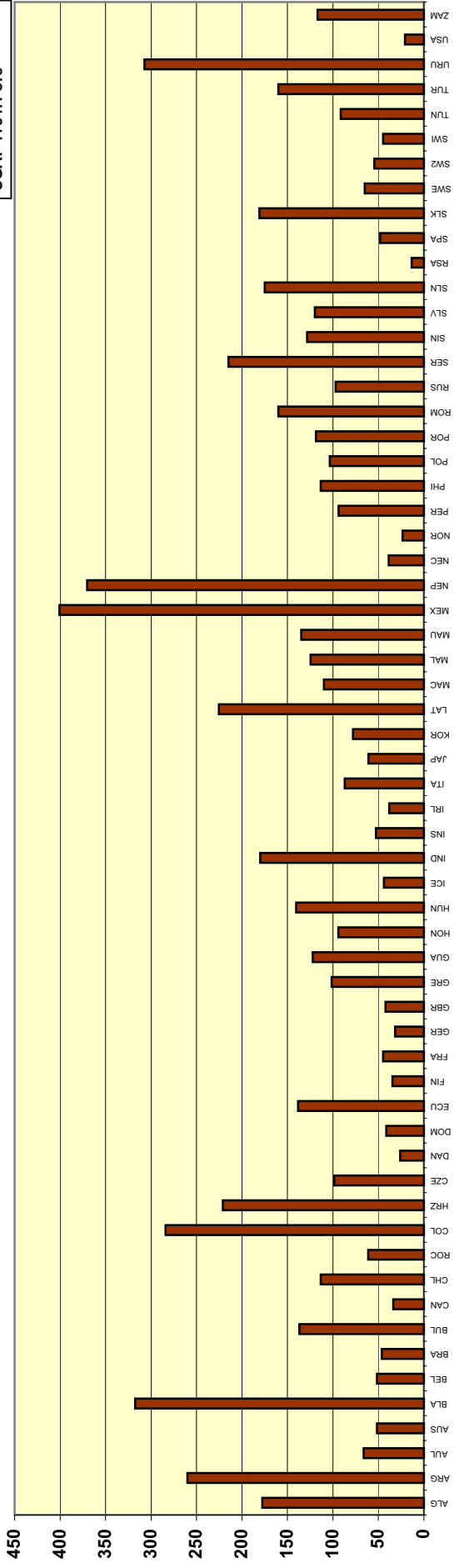
LEGGENDA - Metalli di base											
ALG	Algeria	HRZ	Croazia	ICE	Islanda	NEC	Nuova Caledonia	SPA	Spagna		
ARG	Argentina	CZE	Repubblica Ceca	IND	India	NOR	Norvegia	SLK	Sri Lanka		
AUL	Australia	DAN	Danimarca	INS	Indonesia	PER	Perù	SWE	Svezia - manuali		
AUS	Austria	DOM	Rep. Dominicana	IRL	Irlanda	PHI	Philippines	SW2	Svezia - non manuali		
BGD	Bangladesh	ECU	Ecuador	ITA	Italia	POL	Polonia	SWI	Svizzera		
BLA	Bielorussia	FIN	Finlandia - manuali	JAP	Giappone	POR	Portogallo	TRI	Trinidad & Tobago		
BEL	Belgio	FRA	Francia	KOR	Repubblica di Corea	ROM	Romania	TUN	Tunisia		
BRA	Brasile	GER	Germania	LAT	Lettonia	RUS	Federazione Russa	TUR	Turchia		
BUL	Bulgaria	GBR	Gran Bretagna	MAC	Macedonia	SER	Serbia & Montenegro	UGA	Uganda		
CAN	Canada	GRE	Grecia	MAL	Malta	SIN	Singapore	URU	Uruguay		
CHL	Cile	GUA	Guatemala	MAU	Maurizio	SLV	Repubblica Slovacca	USA	USA		
ROC	Repubblica di Cina	HON	Honduras	MEX	Messico	SLN	Slovenia	VEN	Venezuela		
COL	Colombia	HUN	Ungheria	NEP	Nepal	RSA	Sud Africa	ZAM	Zambia		

ALIMENTARI (Totale di tutti i prodotti nella categoria)



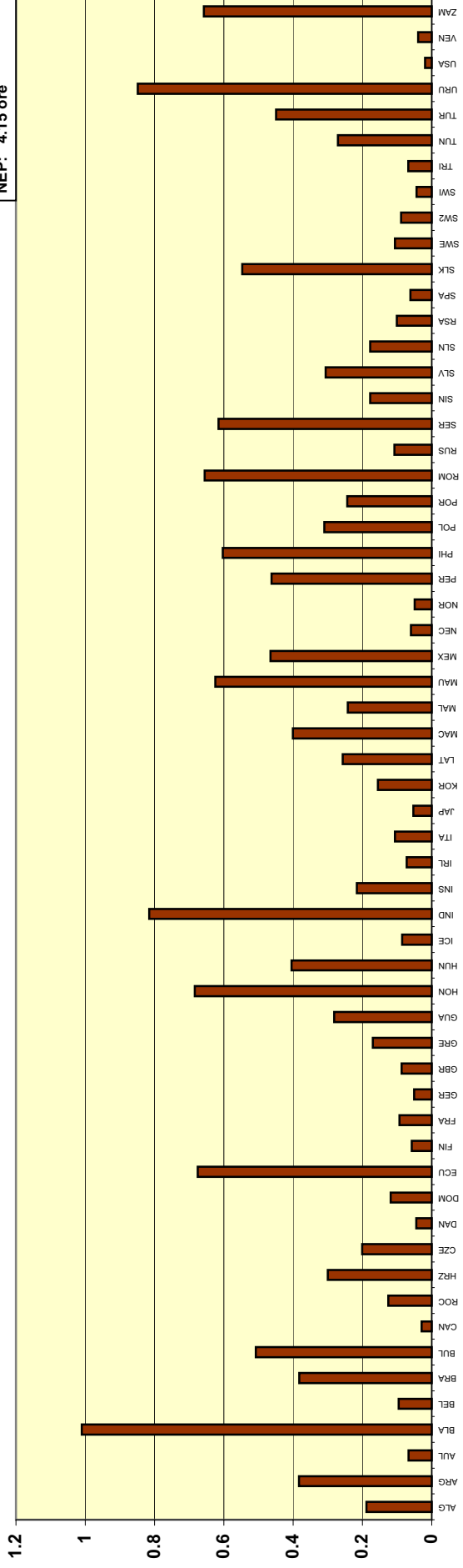
ABBIGLIAMENTO (Totale di tutti i prodotti nella categoria)

BGD: 627.2 ore
UGA: 1784.1 ore

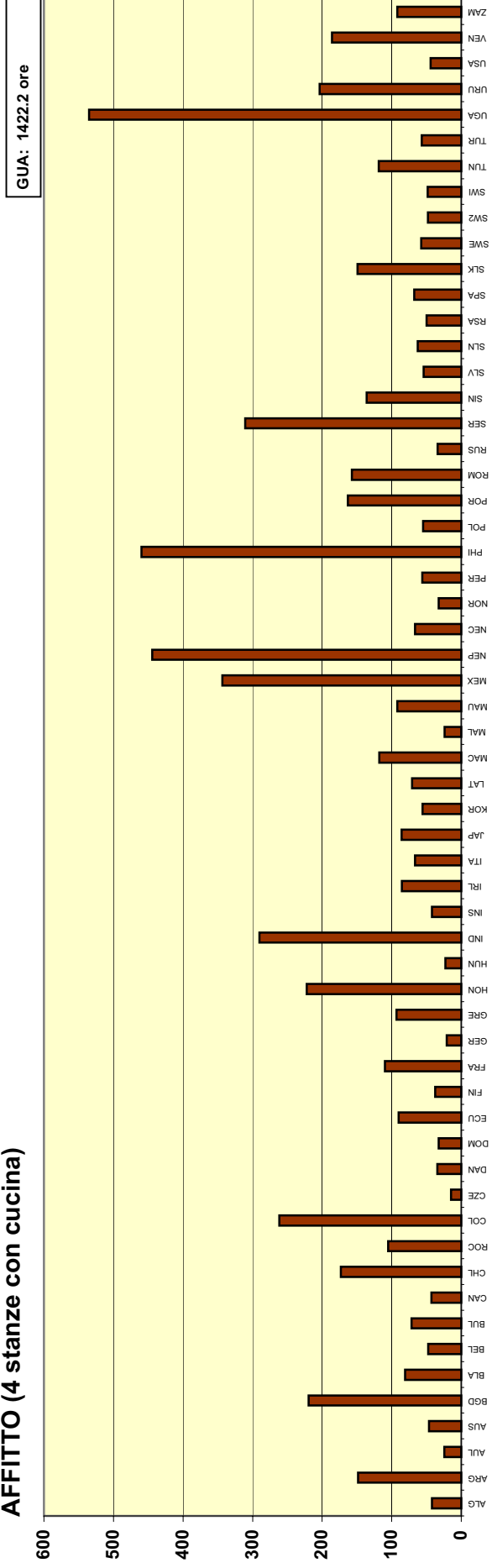


CARBURANTE (Solo senza piombo)

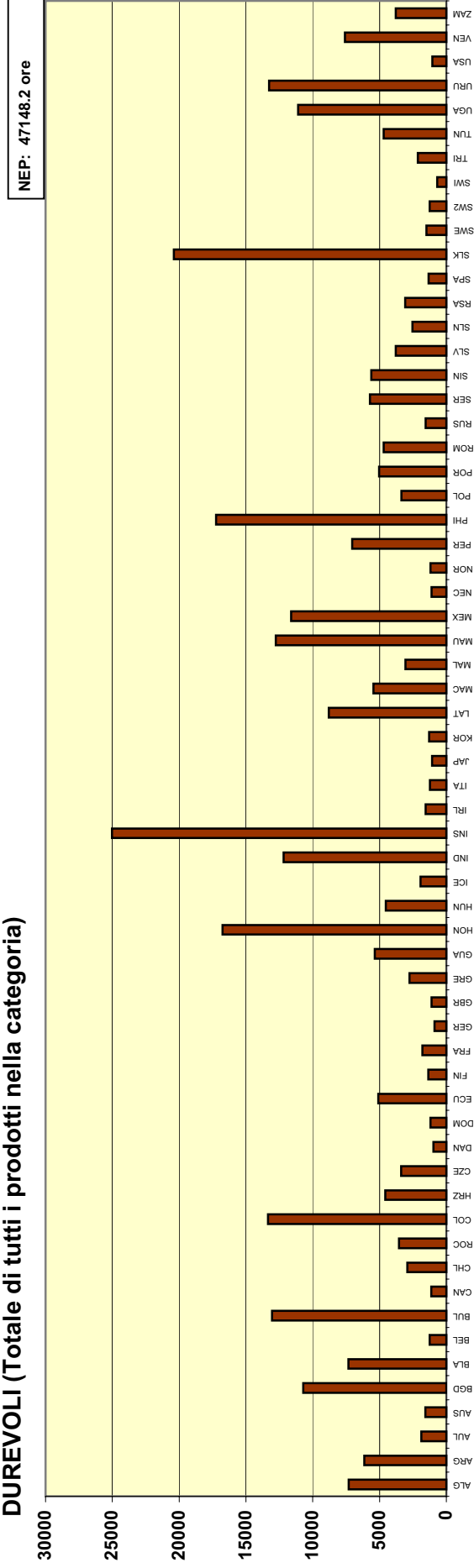
COL: 2.05 ore
NEP: 4.15 ore



AFFITTO (4 stanze con cucina)

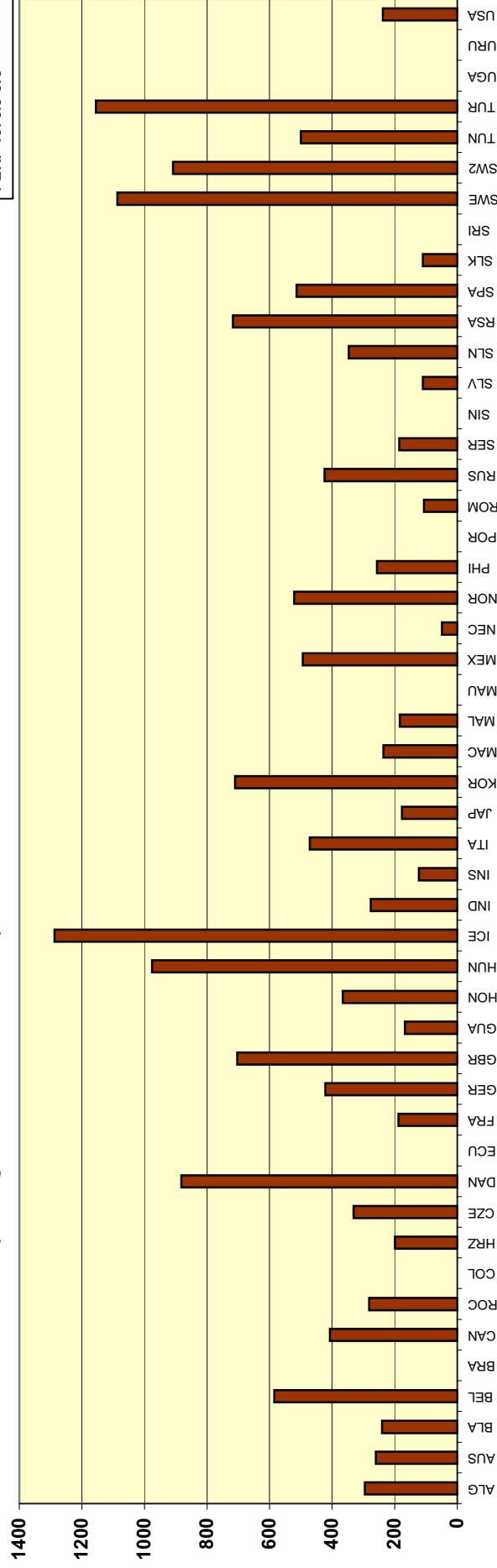


DUREVOLI (Totale di tutti i prodotti nella categoria)



IMPOSTA SUI REDDITI (Famiglia di 4 con 2 redditi)

PER: 1373.5 ore



NOTE
Metalli di base

- 1 Il periodo considerato per l'indagine va da marzo 2003 a febbraio 2004.
- 2 L'imposta sui redditi è pagata su un salario mensile superiore a 2.200,00 pesos.
- 3 Il prezzo è per pane a fette.
- 4 Il prezzo indicato è per una bistecca.
- 5 Il prezzo indicato è per un televisore con schermo panoramico di 116cm.
- 6 Premio 1998 delle industrie metalmeccaniche ed affini.
- 7 La cifra per i contributi sociali dei lavoratori è per il 2002.
- 8 Il periodo considerato per l'indagine è il 2003 ma le cifre relative alla parità di potere d'acquisto sono per il 2002.
- 9 Il periodo considerato per l'indagine va da giugno 2003 a maggio 2004.
- 10 Il prezzo è per una forma di pane.
- 11 Il prezzo è per una dozzina di arance.
- 12 La cifra si basa su uno stipendio medio di 17.624,90 euro.
- 13 I lavoratori che guadagnano fino a R\$1.058,00 al mese non pagano tasse. Per i salari compresi tra R\$1.058,00 e R\$2.115,00 l'aliquota di imposta è del 15% del salario lordo meno R\$158,70 e meno i contributi sociali. Sopra R\$2.115,00 l'aliquota è del 27% meno R\$423,08 e meno i contributi sociali. I lavoratori possono detrarre ulteriori R\$106,00 per figlio dall'importo complessivo delle imposte sul reddito.
- 14 I salari sono stime in quanto calcolati in base a quelli del 2002 cui si è aggiunto il rincaro del 2003 (inflazione del 6,45% ICV/DIESSE).
- 15 L'imposta sui redditi è calcolata in base ad un salario orario medio per tutti i settori e su 40 ore settimanali.
- 16 Il salario orario include gli straordinari ma nessun altro premio.
- 17 I contributi alla cassa integrazione (1,98% per i lavoratori e 2,77% per il datore di lavoro) sono pagati sui primi \$39.000,00 dei redditi annui.
I contributi pensionistici in Canada/Quebec sono del 4,95% tanto per i lavoratori che per il datore di lavoro sui primi \$37.000,00 di redditi annui.
Le indennità per i lavoratori (a carico del datore di lavoro) variano a seconda delle esperienze industriali. L'assicurazione malattia (in alcune province) è parzialmente finanziata da un onere sociale a carico del datore di lavoro, dell' 1%-4%.
- 18 L'aliquota di imposta è del 3,5%.
- 19 Il prezzo varia tra NT\$850 e NT\$1800. Il prezzo qui indicato è la media.
- 20 Il prezzo varia tra NT\$450.000 e NT\$700.000. Il prezzo qui indicato è una media.
- 21 Il prezzo è calcolato prendendo un salario orario medio per tutti i settori, per una settimana di 42 ore ed un'aliquota di imposta del 6%.
- 22 Il prezzo è calcolato prendendo un salario orario medio per tutti i settori, per una settimana di 42 ore ed un'aliquota di imposta del 13%.
- 23 Il prezzo è calcolato prendendo un salario orario medio per tutti i settori, per una settimana di 42 ore ed un'aliquota di imposta del 9,5%. L'aliquota di imposta per un metalmeccanico celibe varia tra il 6% ed il 13%.
- 24 La cifra è per il 2002.
- 25 Il periodo è per il 2002.
- 26 Una scatola di té importato con 25 bustine costa 155,00 pesos (\$3,25). Una tazzina di té Creolo è venduta per la strada 5,00 pesos (\$0,10).
- 27 I salari sono per il settore privato.
- 28 Le cifre fornite si riferiscono ai lavoratori manuali. Il periodo considerato è il 2002.
- 29 Lettore CD.
- 30 In base ad un reddito annuo di 27.500 lire sterline.

NOTE
Metalli di base

- 31 E' previsto uno sgravio fiscale di 10.000 euro (reddito non imponibile). A questo viene ad aggiungersi uno sgravio fiscale di 1.000 euro per figlio. Per esempio, un lavoratore con 2 figli ed una moglie a carico, e con un reddito annuo di 12.000 euro non è imponibile. Sopra i 10.000 euro, l'imposizione dipende da numerosi fattori, quali il numero di figli e la loro età, il patrimonio, ecc.
- 32 Il prezzo è stato fornito per un'unità di pane, ossia HNL 0,83.
- 33 Il prezzo è stato fornito per 1 arancia. Il calcolo si è basato su un'arancia di 180g.
- 34 Il reddito annuo non è imponibile fino a HNL70.000,00. I calcoli sono basati su un reddito annuo inferiore a HNL70.000,00.
- 35 L'aliquota di imposta è del 10% per un reddito compreso tra HNL70.000,00 e HNL100.000,00. I calcoli sono basati su un reddito medio annuo di HNL85.000,00 per una famiglia di 4 con 2 fonti di reddito.
- 36 Il reddito annuo non è imponibile fino a HNL70.000,00. I calcoli sono basati su un reddito annuo inferiore a HNL70.000,00.
- 37 L'aliquota di imposta è del 20% per un reddito annuo fino a HUF 650.000. Per un reddito compreso tra HUF 650.000 e HUF 1.350.000, i lavoratori pagano il 20% sull'importo fino a HUF 650.000 più il 30% sull'importo superiore a questa cifra. Per un reddito superiore a HUF 1.350.000, pagano il 30% più il 40% sull'importo superiore a questa cifra.
- 38 I salari orari medi sono: salari complessivi/ore lavorate. Nel calcolo, sono esclusi i premi saltuari ed altri forfait.
Fonte: Institute of Labour Market Research, www.krn.is
- 39 Il prezzo è il prezzo medio di un veicolo a quattro ruote (tra 450.000 e 500.000 rupie). Un due ruote costa meno di un decimo (40.000 rupie).
- 40 In India non esiste un'aliquota di imposta standard basata sulle dimensioni della famiglia o sul reddito annuo lordo. Si fonda sui singoli redditi annui di una famiglia, composta da marito, moglie e figli. L'imposta varia tra il 10% ed il 30% del salario lordo annuo individuale. Se sia marito che moglie lavorano, ciascuno paga le imposte separatamente. Questo calcolo è basato su un reddito annuo di 150.000,00 rupie.
- 41 In India non esiste un'aliquota di imposta standard basata sulle dimensioni della famiglia o sul reddito annuo lordo. Si fonda sui singoli redditi annui di una famiglia, composta da marito, moglie e figli. L'imposta varia tra il 10% ed il 30% del salario lordo annuo individuale. Se sia marito che moglie lavorano, ciascuno paga le imposte separatamente. Questo calcolo è basato su un reddito annuo di 150.000,00 rupie.
- 42 In India l'imposta sui redditi fonda sui singoli redditi. L'imposta varia tra il 10% ed il 30% del salario lordo annuo individuale. Questo calcolo è basato su un reddito annuo di 150.000,00 rupie.
- 43 La cifra è per il 2001.
- 44 I contributi sociali si fondano esclusivamente sul salario di base e l'indennità carovita.
- 45 I contributi sociali si fondano esclusivamente sul salario di base e l'indennità carovita.
- 46 Fonte per i prezzi al consumo: Ufficio della Statistica - Indonesia (gennaio - dicembre 2003) No. 01/VII/gennaio 2004.
- 47 Prezzo medio nella fascia 160-250 milioni di rupie.
- 48 La cifra si basa su un reddito annuo di 14.000.000 rupie.
- 49 La cifra si basa su un reddito annuo di 28.000.000 rupie.
- 50 I premi assicurativi contro la malattia variano tra il 6% ed il 9% mentre per le pensioni tra il 10% ed il 12% a carico del datore di lavoro. Il contributo del 21.74% del datore di lavoro si riferisce al 2004.
- 51 Il prezzo è per una Ford Focus 1.6 LX, 5 porte.
- 52 La cifra si basa su uno stipendio annuo di 35.445,00 euro (CSO, Dic. 2003).
- 53 L'imposta annua sui redditi per una famiglia di metalmeccanico di 4 con 2 stipendi dipende dal reddito della moglie.
- 54 La cifra si basa su uno stipendio annuo di 35.445,00 euro (CSO, Dic. 2003).
- 55 I lavoratori pagano il 2% sulle prime €127,00 ed il 6% sul saldo.
- 56 Questo tipo di carburante non è più venduto in Italia.

NOTE
Metalli di base

- 57 La cifra si basa su un reddito annuo di 20.325,00 euro (un lavoratore di 4a classe/categoria).
- 58 Il salario non include le indennità per lavoro a turni, notturno, nei giorni festivi, ecc.
- 59 Il periodo esaminato va da gennaio 2002 a dicembre 2002.
- 60 Le cifre per il salario orario lordo ed i contributi sociali sono una media per i metalmeccanici nei settori siderurgico e dei metalli non ferrosi:
siderurgia (stime): salario=2,370 Yen, contributi dei dipendenti =12,3% e contributi padronali=12,8%.
metalli non ferrosi (stime): salario=2,121 Yen, contributi dei dipendenti=10,8% e contributi padronali =11,2%.
- 61 La cifra è per il 2001.
- 62 Margarina.
- 63 Il prezzo indicato è per un frigorifero 350 litri.
- 64 Il prezzo fornito si riferisce ad uno schermo 25 pollici.
- 65 Per un reddito annuo compreso tra 10 e 20 milioni di won, l'aliquota di imposta è del 9%.
- 66 La cifra si basa su un salario annuo medio di 38.112.000 won ed un'aliquota di imposta del 18%.
- 67 L'importo è calcolato in base al reddito mensile medio ed applicando un'aliquota di imposta. Si basa su un lavoratore che guadagna un determinato salario a prescindere dal numero di componenti della famiglia.
- 68 Il periodo dell'indagine è per il 2003 ma la parità di potere d'acquisto utilizzata è del 2002 in quanto le cifre del 2003 non erano disponibili.
- 69 Té importato.
- 70 Il salario di un operaio specializzato è di Rs56,00.
- 71 La cifra si basa su un chilo di mojarra.
- 72 L'imposta è calcolata sullo stipendio di un metalmeccanico meno tre volte il salario minimo. Esiste un ulteriore sgravio fiscale chiamato "credito al salario".
- 73 I lavoratori che guadagnano meno dell'equivalente di 3 volte il salario minimo (ossia 45,24 pesos al giorno) ricevono un sussidio governativo e non pagano il contributo sociale del 2%. Quelli che guadagnano più di 3 volte il salario minimo pagano il 2% sulla differenza tra il salario di base a partire dal quale si pagano i contributi sociali ed il salario che percepiscono. Ciò avviene nel settore automobilistico.
- 74 Il prezzo è per un'auto. Un due ruote costa un decimo di questo prezzo.
- 75 Il periodo dell'indagine va da novembre 2002 a ottobre 2003. La parità di potere d'acquisto utilizzata è per il 2003.
- 76 Basato su un affitto medio in una città piccola.
- 77 Basato su un affitto medio in una città piccola.
- 78 Basato su 147,5 ore mensili. Le cifre sono stime.
- 79 L'imposta per un lavoratore sposato con una famiglia di 4 e 1 reddito si basa su un salario annuo lordo di S/56.005,60.
- 80 L'imposta per un lavoratore sposato con una famiglia di 4 e 2 redditi si basa su un salario annuo lordo di S/112.011,20.
- 81 L'imposta per un lavoratore celibe si basa su un salario annuo lordo di S/56.005,60.
- 82 Il salario orario lordo in grosse società minerarie quali la Southern Peru Corporation, Minera Jana Cocha, Antamina e BHP Tintaya è di 19,18 nuevos Soles.
- 83 Il prezzo fornito si riferisce ad un'arancia. La cifra si basa su un'arancia di 180g.
- 84 In base ad un salario orario minimo di 35,00 pesos.
- 85 L'aliquota di imposta è dello 0% in base ad un salario mensile medio di 479,96 euro.
- 86 L'aliquota di imposta è del 2,5% in base ad un salario mensile medio di 479,96 euro.
- 87 La cifra rappresenta il salario orario lordo medio su 12 mesi senza nessun altro pagamento.

NOTE
Metalli di base

- 88 I dipendenti non pagano i contributi sociali. Questi sono corrisposti dai datori di lavoro per il 37,7% che includono: 28% per il fondo pensionistico, 4% per il fondo di previdenza sociale, 3,6% per l'assicurazione medica obbligatoria e 2,1% per l'assicurazione obbligatoria contro gli infortuni sul lavoro e le malattie professionali.
- 89 I metalmeccanici non pagano tasse dopo gli sgravi e detrazioni da parte dello Stato.
- 90 Le ore annue lavorate sono ottenute in base a 52 settimane e 44 ore settimanali massime previste dalla legge.
- 91 L'imposta sui redditi è calcolata in base ai redditi annui medi per tutti i settori, utilizzando una settimana di 38 ore ed un'aliquota di imposta del 5,4%.
- 92 L'imposta sui redditi è calcolata in base ai redditi annui medi per tutti i settori, utilizzando una settimana di 38 ore ed un'aliquota di imposta del 6,2%.
- 93 L'imposta sui redditi è calcolata in base ai redditi annui medi per tutti i settori, utilizzando una settimana di 38 ore ed un'aliquota di imposta dell'8,8%.
- 94 I salari diretti non includono pagamenti straordinari per congedo, rinfreschi, indennità di trasferta, o ricorrenze speciali (10 anni, 20 anni e 30 anni di lavoro).
- 95 Il periodo interessato dall'indagine va da settembre a giugno 2003.
- 96 L'imposizione fiscale è quella di un lavoratore che guadagna un salario medio di R35 l'ora, come media per i 6 settori prescelti per l'industria. Ciò corrisponderebbe ad un salario annuo di R75.768,00.
- 97 Una famiglia con due redditi è considerata come la somma di due introiti e dunque calcolata come 2 x R75.768,00 per il salario annuo.
- 98 E possibile che l'imposizione cambi in funzione delle detrazioni di spese mediche, alloggio e pensioni. Non esiste nessuna detrazione automatica per moglie o figli.
- 99 La cifra oraria è calcolata in base ad una media di R19,40 per il salario minimo e R58,90 per un lavoratore specializzato. Include gli straordinari coatti, i premi annui, l'indennità alloggio e premi per risultati. Tutto questo è stato oggetto dei negoziati annui.
- 100 I contributi sociali includono l'assicurazione ed il fondo di previdenza.
- 101 Il periodo va da gennaio a dicembre 2002.
- 102 I tassi sono basati su un reddito annuo di 26.000,00 euro ed un'aliquota di imposta del 15%.
- 103 I tassi sono basati su un reddito annuo di 26.000,00 euro per coniuge (ossia 46.000 euro) ed un'aliquota di imposta del 15%.
- 104 I tassi sono basati su un reddito annuo di 26.000,00 euro ed un'aliquota di imposta del 17%.
- 105 Queste cifre sono per i lavoratori manuali. Il periodo considerato per l'indagine va da novembre 2002 a novembre 2003.
- 106 Queste cifre si riferiscono ai lavoratori non manuali.
- 107 Si tratta di una stima. Non include le indennità carovita, né la remunerazione degli straordinari, del lavoro notturno o domenicale, né le ferie.
- 108 Il periodo va da gennaio a dicembre 2002.
- 109 Il prezzo varia tra 110 e 500 franchi svizzeri. Per il calcolo si è utilizzata la media.
- 110 Il prezzo varia tra 300 e 900 franchi svizzeri. Per il calcolo si è utilizzata la media.
- 111 Il prezzo varia tra 16.000 e 22.000 franchi svizzeri. Per il calcolo si è utilizzata la media.
- 112 L'aliquota di imposta varia tra cantoni; quella indicata per un metalmeccanico, con una famiglia di 4 ed un reddito superiore a CHF60.000,00, è di CHF804,00 (1,34%) nel cantone di Zugo, CHF2.454,00 (4,09%) nel cantone di Zurigo e CHF4.056,00 (6,76%) nel cantone di Neuchâtel.
- 113 L'aliquota di imposta varia tra cantoni; quella indicata per un metalmeccanico celibe è di CHF3.606,00 (6,01%) a Zugo, CHF5.124,00 (8,54%) a Zurigo e CHF8.892,00 (14,82%) a Neuchâtel. Per il calcolo, è stata utilizzata la media tra queste cifre.
- 114 Il prezzo è per pane bianco.
- 115 Il prezzo fornito è per un'arancia.
- 116 Il periodo di indagine va da aprile 2003 ad aprile 2004.

NOTE
Metalli di base

117 Il periodo di indagine va da marzo 2003 a febbraio 2004.

118 Non esistono imposte sui redditi per i privati in Uruguay.

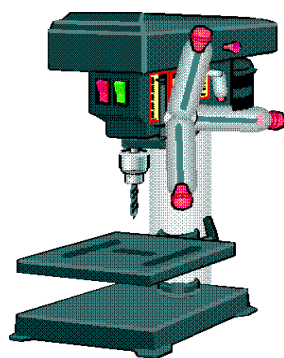
119 I prezzi per l'abbigliamento e beni di consumo durevoli sono un'istantanea di marzo 2004 basata su un'indagine informale nei negozi di Detroit, Michigan.

120 I redditi dei metalmeccanici presi in conto ammontano a \$44.200,00 cifra che rispecchia i guadagni orari medi nel 2003 nel settore degli impianti di trasporto (\$21,25) a 2080 ore. I guadagni annui presi in conto per il secondo salariato ammontano a \$27.227,00 che rispecchia i guadagni orari medi nel 2003 nel settore dei servizi (\$14,96) a 1820 ore.

L'imposizione totale include le imposte sui redditi a livello federale, statale e locale. Le imposte federali sono state calcolate in base ai tassi, crediti e detrazioni del 2003. Le imposte statali e locali sono state stimate in base alle medie nazionali del 2002.

121 I contributi sociali includono soltanto i sussidi di invalidità e l'assicurazione di sopravvivenza. I contributi dei datori di lavoro per disoccupazione e infortuni sul lavoro variano da uno Stato all'altro e da un'impresa all'altra.

MACCHINARI ED IMPIANTI





ORARIO LAVORATIVO NECESSARIO PER L'ACQUISTO DI SVARIATI BENI DI CONSUMO

<i>Paese</i>	Algeria ¹		Argentina		Australia	
Prodotto	ore	min	ore	min	ore	min
Alimentari (1 chilo)						
Pane (non affettato)	0	22 1/2	0	33	0	11 ³
Manzo (controfiletto)	5	50 1/2	1	8 1/2	1	22 ⁴
Maiale (cotoletta o equivalente)	n/a	n/a	1	15 1/2	0	56
Pollo (ruspante)	1	55	0	37	0	19
Latte fresco (1 litro, semi-scremato)	0	19	0	18	0	7 1/2
Pesce (merluzzo o equivalente)	2	39 1/2	1	36	n/a	n/a
Burro	3	49 1/2	0	30	0	22
Olio vegetale (1 litro)	0	54	1	3	0	21 1/2 ^e
Uova (1 unità, di gallina ruspante)	0	4	0	2 1/2	0	1
Patate	0	19	0	7	0	9
Riso	0	38 1/2	0	55	0	24 ^e
Zucchero	0	28 1/2	0	16 1/2	0	5 1/2
Té	6	22 1/2	0	20 1/2	1	17
Caffé	2	39 1/2	2	44 1/2	3	6 1/2
Arance	0	25 1/2	0	27 1/2	0	12 1/2
Abbigliamento	ore	min	ore	min	ore	min
Abito (qualità media, da uomo)	90	20	68	35	35	47 1/2 ^e
Camicia maniche lunghe (da uomo)	8	30	9	8 1/2	3	11 ^e
Cappotto (qualità media, da uomo)	95	39	125	44 1/2	17	6 ^e
Scarpe (qualità media, da uomo)	7	58	22	51 1/2	7	9 1/2 ^e
Vestito da donna (corrente)	21	15 1/2	34	17 1/2	10	20 1/2 ^e
Carburante (1 litro)	ore	min	ore	min	ore	min
Diesel	0	7 1/2	0	18	n/a	n/a
Senza piombo	0	14	0	23	0	4 1/2
Super	0	14	0	26 1/2	0	4 1/2
Affitto	ore	min	ore	min	ore	min
3 stanze, cucina inclusa	31	53	114	18 1/2	14	19 ^e
4 stanze, cucina inclusa	53	8 1/2	148	36 1/2	27	2 1/2
Durevoli	ore	min	ore	min	ore	min
Frigorifero (200 - 250 litri)	286	57	297	12 1/2	55	35 1/2
Televisore a colori (schermo di 20 pollici)	318	50	125	44 1/2	318	3 ⁵
Walkman (o simili)	85	1 1/2	22	51 1/2	5	29 1/2
Automobile media	8502	8	5715	35 1/2	1709	10
Imposta sui redditi (annua)	ore	min	ore	min	ore	min
Famiglia (metalmec.) di 4 con 1 reddito	185	41	0	0 ²	373	38
Famiglia (metalmec.) di 4 con 2 redditi	371	22 1/2	0	0 ²	n/a	n/a
Metalmccanico celibe	203	5 1/2	0	0 ²	373	38
Guadagni orari						
In valuta nazionale, salario lordo		103.40		5.40		12.83 ⁶
In valuta nazionale, salario netto		94.09		4.37		12.57
Salario netto in euro, <i>parità di potere d'acquisto*</i>		1.41		1.82		7.39
Salario netto in dollari USA **		1.30		1.50		9.45
Salario netto in franchi svizzeri**		1.61		1.86		11.72
Sicurezza sociale						
% del reddito nazionale speso		5.5%		n/a		7.6%
Contributo a carico del datore di lavoro (in % del salario lordo)		27.0%		18.0%		9.0%
Contributo a carico del dipendente (in % del salario lordo)		9.0%		19.0%		2.0% ⁷



**ORARIO LAVORATIVO NECESSARIO PER
L'ACQUISTO DI SVARIATI BENI DI CONSUMO**

Austria ⁸		Bangladesh ⁹		Bielorussia		Belgio		Brasile	
ore	min	ore	min	ore	min	ore	min	ore	min
0	9 1/2	1	7 1/2 ¹⁰	0	51	0	9 1/2	0	45
0	51	7	1	5	8 1/2	1	13	1	17
0	36	n/a	n/a	5	15	0	30	n/a	n/a
0	18	0	33 1/2	5	29 1/2	0	36	0	24
0	4	1	32 1/2	0	47	0	5	0	12 1/2
0	57 1/2	14	2 ^e	5	29 1/2	0	51	n/a	n/a
0	28	14	2	7	54 1/2	0	31	2	18 1/2
0	10	3	51 1/2	3	56	0	11 1/2	0	24 1/2 ^e
0	2	0	17	2	5 1/2	0	1	0	2 1/2
0	2	0	42	0	23 1/2	0	3	0	14
0	6 1/2	1	16	1	36	0	5	0	14 1/2
0	6	2	40	1	41 1/2	0	6 1/2	0	11
0	15 1/2	8	25 1/2	19	10 1/2	2	8 1/2	n/a	n/a
0	35 1/2	14	2	28	8	1	6	1	15 1/2
0	8 1/2	7	1 ¹¹	4	28 1/2	0	12	n/a	n/a
ore	min	ore	min	ore	min	ore	min	ore	min
11	5 1/2	245	37	162	23	25	1/2	10	40 ^e
3	24 1/2	21	3	38	21 1/2	3	0	5	20 ^e
20	28	17	32 1/2	180	17	23	1/2	8	53 1/2 ^e
5	7	28	4	44	45	4	0	8	53 1/2 ^e
17	3 1/2	31	34 1/2	76	43	10	0	7	7 ^e
ore	min	ore	min	ore	min	ore	min	ore	min
0	4	n/a	n/a	1	1 1/2	0	5	0	8 1/2 ^e
n/a	n/a	n/a	n/a	1	36	0	7	0	20 1/2 ^e
n/a	n/a	n/a	n/a	1	54 1/2	0	8	0	21 1/2 ^e
ore	min	ore	min	ore	min	ore	min	ore	min
29	51	140	21	102	17 1/2	47	1	n/a	n/a
51	10 1/2	175	26 1/2	127	51 1/2	60	1	n/a	n/a
ore	min	ore	min	ore	min	ore	min	ore	min
17	3 1/2	1543	51 1/2	805	31 1/2	48	1	142	15 ^e
21	19 1/2	1403	30 1/2	483	19	29	54 1/2	106	41 1/2 ^e
6	49 1/2	350	52 1/2	63	56	4	54	n/a	n/a
1705	50	5263	9 1/2	10228	52 1/2	1500	27 1/2	3200	41 ^e
ore	min	ore	min	ore	min	ore	min	ore	min
216	6 ^e	n/a	n/a	190	0	401	27 1/2 ¹²	0	0 ¹³
288	8 ^e	n/a	n/a	380	0	736	59 ¹²	0	0 ¹³
233	3 ^e	n/a	n/a	267	31	173	8 1/2 ¹²	0	0 ¹³
14.16		15.00		790.00		11.50		6.18 ¹⁴	
11.72		14.25		782.10		10.00		5.62	
11.72		n/a		n/a		10.00		1.92	
14.84		0.24		0.39		12.65		1.95	
18.40		0.30		0.48		15.69		2.41	
16.6%		n/a		12.8%		23.1%		n/a	
20.6%		5.0%		36.0%		40.5%		20.0%	
17.2%		5.0%		1.0%		13.1%		9.0%	



ORARIO LAVORATIVO NECESSARIO PER L'ACQUISTO DI SVARIATI BENI DI CONSUMO

Prodotto	Paese		Bulgaria		Canada		Cile	
	ore	min	ore	min	ore	min	ore	min
Alimentari (1 chilo)								
Pane (non affettato)	0	23 1/2	0	7	0	20		
Manzo (controfiletto)	2	40	0	39	1	36		
Maiale (cotoletta o equivalente)	3	13 1/2	0	27	1	14 1/2		
Pollo (ruspante)	1	56 1/2	0	14 1/2	0	31 1/2		
Latte fresco (1 litro, semi-scremato)	0	30	0	4 1/2	0	15		
Pesce (merluzzo o equivalente)	1	56 1/2	1	2	0	57		
Burro	1	40	0	22	1	25		
Olio vegetale (1 litro)	1	0	0	9 1/2	0	39		
Uova (1 unità, di gallina ruspante)	0	5	0	1/2	0	2		
Patate	0	15	0	2	0	5		
Riso	0	33 1/2	0	4	0	11 1/2		
Zucchero	0	33 1/2	0	3 1/2	0	14		
Té	13	53 1/2	0	49	2	2		
Caffé	5	16 1/2	0	29	5	25 1/2		
Arance	0	53 1/2	0	7	0	25		
Abbigliamento								
Abito (qualità media, da uomo)	55	33 1/2	12	15	35	30 1/2		
Camicia maniche lunghe (da uomo)	13	53 1/2	2	7	3	33 1/2		
Cappotto (qualità media, da uomo)	66	40	14	8	32	46 1/2		
Scarpe (qualità media, da uomo)	22	13 1/2	3	46	10	39		
Vestito da donna (corrente)	33	20	4	42 1/2	14	3		
Carburante (1 litro)								
Diesel	0	38 1/2	0	1 1/2	0	10 1/2		
Senza piombo	0	42 1/2	0	2	n/a	n/a		
Super	0	45	0	2	0	17 1/2		
Affitto								
3 stanze, cucina inclusa	55	33 1/2 ^e	28	16	94	39 ^e		
4 stanze, cucina inclusa	100	0 ^e	47	6 1/2	147	18 ^e		
Durevoli								
Frigorifero (200 - 250 litri)	261	6 1/2	37	41	106	29		
Televisore a colori (schermo di 20 pollici)	210	33 1/2	11	46 1/2	56	12		
Walkman (o simili)	27	46 1/2	2	49 1/2	10	39		
Automobile media	17777	46 1/2	1177	37	2307	6 1/2		
Imposta sui redditi (annua)								
Famiglia (metalmec.) di 4 con 1 reddito	n/a	n/a	424	41 ¹⁵	n/a	n/a ¹⁸		
Famiglia (metalmec.) di 4 con 2 redditi	n/a	n/a	445	53 ¹⁵	n/a	n/a ¹⁸		
Metalmccanico celibe	n/a	n/a	488	23 ¹⁵	n/a	n/a ¹⁸		
Guadagni orari								
In valuta nazionale, salario lordo		2.00		22.81 ¹⁶		2129.00		
In valuta nazionale, salario netto		1.80		21.23		1690.43		
Salario netto in euro, parità di potere d'acquisto*		1.05		12.40		2.57		
Salario netto in dollari USA **		1.16		16.46		2.54		
Salario netto in franchi svizzeri**		1.44		20.41		4.26		
Sicurezza sociale								
% del reddito nazionale speso		4.0%		13.0%		n/a		
Contributo a carico del datore di lavoro (in % del salario lordo)		31.0%		7.7% ¹⁷		5.0%		
Contributo a carico del dipendente (in % del salario lordo)		10.0%		6.9% ¹⁷		20.6%		



**ORARIO LAVORATIVO NECESSARIO PER
L'ACQUISTO DI SVARIATI BENI DI CONSUMO**

Repubblica di Cina		Colombia		Croazia		Cipro		Repubblica Ceca	
ore	min	ore	min	ore	min	ore	min	ore	min
0	55 1/2 ^e	1	24 1/2	0	23 1/2	0	8 1/2	0	9 1/2
3	12	5	44 1/2	2	16 ^e	0	42	n/a	n/a
2	19 1/2	6	4	1	59 1/2	0	21	1	9 1/2
1	34	2	52 1/2	0	57	0	18	0	33 1/2
0	23 1/2 ^e	0	54	0	13 ^e	0	7 1/2	0	8 1/2
2	50	6	33 1/2	1	34 ^e	1	10 ^e	1	19
2	23 1/2	2	11 1/2	1	38 1/2	0	14 1/2	1	9 1/2
0	38 1/2	2	25	0	32 1/2	0	31	0	17 1/2
0	1	0	7 1/2	0	3	0	1	0	2
0	8	0	31	0	35 1/2	0	5 1/2	0	9 1/2
0	19 1/2	0	58	0	31	0	6	0	11
0	11	0	31	0	18 1/2	0	5 1/2	0	12
3	30	7	10	0	24	0	10	n/a	n/a
7	15 1/2	3	21	3	12	0	17	2	35 1/2
0	9 1/2	1	2	0	24 1/2	0	21	0	17
ore	min	ore	min	ore	min	ore	min	ore	min
43	45 1/2	196	7 1/2	77	14 1/2	23	23 1/2	51	31 1/2
5	50	30	8 1/2	10	51 1/2	3	30 1/2	5	16
8	45	30	37 1/2	59	4	18	43	41	31 1/2
7	17 1/2	47	10	19	37	9	21 1/2	15	2 1/2
8	45	82	5	18	25	7	1	13	15 1/2
ore	min	ore	min	ore	min	ore	min	ore	min
0	7	1	35 1/2	0	14 1/2	0	5	0	13 1/2
0	9	2	47 1/2	0	15	0	6	0	15 1/2
0	9 1/2	3	18 1/2	0	18 ^e	0	6 1/2	0	17 1/2
ore	min	ore	min	ore	min	ore	min	ore	min
94	49 ^e	275	39 1/2	n/a	n/a	58	29	14	26 1/2
127	38 1/2 ^e	355	17 1/2	n/a	n/a	81	52 1/2	18	48 1/2
ore	min	ore	min	ore	min	ore	min	ore	min
76	35	349	10	122	34 1/2	69	1/2 ^e	90	27
40	7	485	46	112	45 1/2	54	58 ^e	89	49 1/2
9	40 ¹⁹	147	1	30	22	4	40 1/2	13	11
4193	51 ²⁰	17151	58 1/2	3563	59	2105	16	4144	23
ore	min	ore	min	ore	min	ore	min	ore	min
157	47 1/2 ²¹	0	0	133	47 1/2	0	0 ²⁵	98	34
341	53 ²²	0	0	167	6	0	0 ²⁶	426	9
249	50 ²³	0	0	n/a	n/a	0	0 ²⁷	213	24 1/2
140.91		1756.00		27.02		4.75		104.70	
137.11		1632.47		21.62		4.28		96.32	
n/a		0.70		2.88		7.68		4.06	
3.97		0.59		3.53		9.10		2.66	
4.93		0.73		4.38		11.28		4.46	
5.1% ²⁴		n/a		26.0%		n/a		18.0%	
9.4%		17.5%		17.2%		15.7%		26.0%	
2.7%		7.0%		20.0%		10.0%		8.0%	



**ORARIO LAVORATIVO NECESSARIO PER
L'ACQUISTO DI SVARIATI BENI DI CONSUMO**

Prodotto	Paese		Danimarca ²⁸		Repubblica Dominicana		Ecuador	
	ore	min	ore	min	ore	min	ore	min
Alimentari (1 chilo)								
Pane (non affettato)	0	4	0	51 1/2	0	43		
Manzo (controfiletto)	0	58	0	44	2	28		
Maiale (cotoletta o equivalente)	0	20 1/2	0	38 1/2	2	15 1/2		
Pollo (ruspante)	0	11	0	15 1/2	0	55 1/2		
Latte fresco (1 litro, semi-scremato)	0	1 1/2	0	11	0	27		
Pesce (merluzzo o equivalente)	0	27 1/2	0	49 1/2	3	4 1/2		
Burro	0	13	1	15	2	18 1/2		
Olio vegetale (1 litro)	0	3	0	13 1/2	0	46		
Uova (1 unità, di gallina ruspante)	0	1/2	0	1	0	2 1/2		
Patate	0	2	0	5 1/2	0	12 1/2		
Riso	0	2 1/2	0	16 1/2	0	21 1/2		
Zucchero	0	2 1/2	0	8	0	14 1/2		
Té	0	29	n/a	n/a	1	51		
Caffé	0	12	1	25	2	3		
Arance	0	2 1/2	0	3 1/2	0	37		
Abbigliamento								
Abito (qualità media, da uomo)	9	11	28	54 1/2	56	26 1/2		
Camicia maniche lunghe (da uomo)	2	25	2	53 1/2	10	15 1/2		
Cappotto (qualità media, da uomo)	5	19	5	47	48	44 1/2		
Scarpe (qualità media, da uomo)	3	23	5	47	20	31 1/2		
Vestito da donna (corrente)	4	21	4	57 1/2	21	33		
Carburante (1 litro)								
Diesel	0	2	0	5	0	31		
Senza piombo	0	2 1/2	0	8 1/2	0	46		
Super	0	2 1/2	n/a	n/a	1	4 1/2		
Affitto								
3 stanze, cucina inclusa	18	51	20	39	76	58		
4 stanze, cucina inclusa	32	23	37	59 1/2	102	37		
Durevoli								
Frigorifero (200 - 250 litri)	19	20	84	39	199	35 1/2		
Televisore a colori (schermo di 20 pollici)	12	5	61	56 1/2	179	35		
Walkman (o simili)	2	39 1/2	10	44	38	29		
Automobile media	870	6	1238	46 1/2	5387	27		
Imposta sui redditi (annua)								
Famiglia (metalmec.) di 4 con 1 reddito	495	42 1/2	n/a	n/a	0	0		
Famiglia (metalmec.) di 4 con 2 redditi	829	44 1/2	n/a	n/a	0	0		
Metalmccanico celibe	513	40	n/a	n/a	0	0		
Guadagni orari								
In valuta nazionale, salario lordo		213.27		125.00		2.15		
In valuta nazionale, salario netto		206.87		121.09		1.95		
Salario netto in euro, parità di potere d'acquisto*		20.40		3.61		n/a		
Salario netto in dollari USA **		29.22		3.25		1.95		
Salario netto in franchi svizzeri**		40.61		4.03		2.42		
Sicurezza sociale								
% del reddito nazionale speso		22.9%		7.0%		1.5%		
Contributo a carico del datore di lavoro (in % del salario lordo)		10.4%		8.8%		11.15%		
Contributo a carico del dipendente (in % del salario lordo)		3.0%		3.1%		9.35%		



**ORARIO LAVORATIVO NECESSARIO PER
L'ACQUISTO DI SVARIATI BENI DI CONSUMO**

Finlandia ³¹		Finlandia ³²		Francia		Germania		Gran Bretagna	
ore	min	ore	min	ore	min	ore	min	ore	min
0	12 1/2	0	9	0	11	0	7	0	3 1/2
1	13 1/2	0	23 1/2	1	24 1/2	0	28	0	50
0	28 1/2	0	22 1/2	0	51 1/2 ^e	0	21 1/2	0	29 1/2
0	16 1/2	0	31	0	42	0	7 1/2	0	16 1/2
0	2 1/2	0	2	0	5 1/2	0	2	0	3
0	22	0	25 1/2	1	13	0	38 1/2	0	51 ^e
0	17 1/2	0	14	0	31 1/2	0	12	0	28
0	10 1/2	0	8 1/2	0	9	0	5 1/2	0	6 1/2
0	1	0	6 1/2	0	2 ^e	0	1/2	0	1/2
0	2	0	2	0	6	0	2	0	2 1/2
0	7 1/2	0	7	0	13 1/2 ^e	0	10 1/2	0	5 1/2
0	4	0	3	0	7 1/2	0	3	0	6
1	6 1/2	0	52	2	36 1/2	1	9 1/2	0	28 1/2
0	15 1/2	0	12 1/2	0	25	0	23	1	48 1/2
0	6	0	4 1/2	0	9	0	4 1/2	0	8 ^e
ore	min	ore	min	ore	min	ore	min	ore	min
16	35	14	29	15	28 ^e	9	50	12	43 1/2 ^e
3	4	3	37 1/2 ^e	2	34 1/2	1	43	1	57 1/2
9	12 1/2	15	41 1/2 ^e	10	18 1/2 ^e	7	13 1/2	12	43 1/2
4	18	4	49 1/2	5	9 1/2 ^e	4	35	5	17
7	22	4	49 1/2	8	35 1/2 ^e	8	33	5	29 ^e
ore	min	ore	min	ore	min	ore	min	ore	min
0	3	0	2 1/2	0	4	0	2 1/2	0	4 1/2
0	4	0	3	0	5 1/2	0	3	0	4 1/2
0	4 1/2	0	3	0	5 1/2	0	3	0	5
ore	min	ore	min	ore	min	ore	min	ore	min
29	14	26	29	64	26 ^e	17	9	n/a	n/a
43	54 1/2	39	43 1/2	103	5 1/2 ^e	21	13 1/2	n/a	n/a
ore	min	ore	min	ore	min	ore	min	ore	min
21	29 1/2	19	19 ^e	34	22 ^e	15	40 1/2	42	5 ^e
18	25 1/2	14	29	18	54 ^e	28	55	26	55 ^e
4	54 1/2	7	14 1/2 ³³	4	12 1/2 ³⁹	1	26	3	25 1/2
1535	9	1062	24 1/2	1632	14 ^e	856	24	920	1 ^e
ore	min	ore	min	ore	min	ore	min	ore	min
n/a	n/a	n/a	n/a ³⁴	5	19 1/2	173	40	331	1/2 ⁴⁰
n/a	n/a	n/a	n/a ³⁵	176	42	426	55	635	53 1/2
n/a	n/a	n/a	n/a ³⁶	149	44	369	40 1/2	365	51 ^e
17.38		22.10 ³⁷		15.02		25.50		11.48	
16.29		20.71		11.64		20.18		10.22	
13.48		17.52		10.11		20.18		11.76	
17.14		26.21		14.73		25.55		18.25	
23.83		32.50		18.27		31.68		22.62	
27.0%		27.0%		21.9%		n/a		28.0% ^e	
25.0%		24.5% ³⁸		45.0%		20.9%		6.0%	
6.3%		6.3%		22.5%		20.9%		11.0%	



ORARIO LAVORATIVO NECESSARIO PER L'ACQUISTO DI SVARIATI BENI DI CONSUMO

Prodotto	Paese		Guatemala		Hong Kong		Ungheria	
	ore	min	ore	min	ore	min	ore	min
Alimentari (1 chilo)								
Pane (non affettato)	0	26	0	26 1/2 ^e	0	15 1/2	0	15 1/2
Manzo (controfiletto)	3	14 1/2	0	55	1	18 1/2	1	18 1/2
Maiale (cotoletta o equivalente)	2	40	0	35 1/2	1	12	1	12
Pollo (ruspante)	1	14	0	59 ^e	0	40 1/2	0	40 1/2
Latte fresco (1 litro, semi-scremato)	0	28 1/2	0	19	0	14	0	14
Pesce (merluzzo o equivalente)	3	3	0	59 ^e	n/a	n/a	n/a	n/a
Burro	4	19 1/2	1	28	0	11 1/2	0	11 1/2
Olio vegetale (1 litro)	0	34	0	32 1/2	0	25	0	25
Uova (1 unità, di gallina ruspante)	0	4	0	1 1/2	0	1 1/2	0	1 1/2
Patate	0	23	0	13 ^e	0	9 1/2	0	9 1/2
Riso	0	40	0	9 ^e	0	14 1/2	0	14 1/2
Zucchero	0	28 1/2	0	19 1/2 ^e	0	16	0	16
Té	n/a	n/a	1	28	n/a	n/a	n/a	n/a
Caffé	1	54	6	7	2	52	2	52
Arance	0	26	0	18 1/2	0	22 1/2	0	22 1/2
Abbigliamento								
Abito (qualità media, da uomo)	60	32	12	14 1/2 ^e	36	43 1/2 ^e	36	43 1/2 ^e
Camicia maniche lunghe (da uomo)	10	48 1/2	1	43 ^e	5	8 1/2 ^e	5	8 1/2 ^e
Cappotto (qualità media, da uomo)	69	11	3	40 1/2 ^e	48	28 1/2 ^e	48	28 1/2 ^e
Scarpe (qualità media, da uomo)	30	16	4	54 ^e	15	3 1/2 ^e	15	3 1/2 ^e
Vestito da donna (corrente)	15	8	4	54 ^e	14	24 ^e	14	24 ^e
Carburante (1 litro)								
Diesel	0	16 1/2	0	9 1/2	0	19	0	19
Senza piombo	0	25 1/2	0	16 1/2	0	20 1/2	0	20 1/2
Super	0	26 1/2	0	18 1/2	0	21 1/2	0	21 1/2
Affitto								
3 stanze, cucina inclusa	1297	13 1/2	97	55 ^e	12	57 1/2	12	57 1/2
4 stanze, cucina inclusa	2162	2 1/2	171	21 1/2 ^e	19	26	19	26
Durevoli								
Frigorifero (200 - 250 litri)	302	41	44	4 ^e	110	10 1/2 ^e	110	10 1/2 ^e
Televisore a colori (schermo di 20 pollici)	216	12	48	57 1/2 ^e	73	27 ^e	73	27 ^e
Walkman (o simili)	21	37	9	47 1/2 ^e	14	41 1/2	14	41 1/2
Automobile media	7610	23	3671	58	3672	25	3672	25
Imposta sui redditi (annua)								
Famiglia (metalmecc.) di 4 con 1 reddito	205	45 1/2 ^e	0	0	354	32 1/2 ⁴¹	354	32 1/2 ⁴¹
Famiglia (metalmecc.) di 4 con 2 redditi	255	8 1/2 ^e	23	15 1/2	832	29 ⁴¹	832	29 ⁴¹
Metalmeccanico celibe	123	27 1/2	4	39	477	56 1/2 ⁴¹	477	56 1/2 ⁴¹
Guadagni orari								
In valuta nazionale, salario lordo		12.15		43.00		778.00		778.00
In valuta nazionale, salario netto		11.56		40.85		680.75		680.75
Salario netto in euro, parità di potere d'acquisto*		1.30		4.50		3.12		3.12
Salario netto in dollari USA **		1.44		5.26		3.27		3.27
Salario netto in franchi svizzeri**		1.78		6.53		4.06		4.06
Sicurezza sociale								
% del reddito nazionale speso		9.5%		n/a		n/a		n/a
Contributo a carico del datore di lavoro (in % del salario lordo)		6.2%		5.0%		33.5%		33.5%
Contributo a carico del dipendente (in % del salario lordo)		4.8%		5.0%		12.5%		12.5%



**ORARIO LAVORATIVO NECESSARIO PER
L'ACQUISTO DI SVARIATI BENI DI CONSUMO**

Islanda		India		Indonesia ⁵⁰		Irlanda		Italia	
ore	min	ore	min	ore	min	ore	min	ore	min
0	15 1/2	0	42 1/2	0	56 1/2	0	10	0	11 1/2
1	1 1/2	1	8	3	1 1/2	1	3 1/2	1	28
0	40	1	8	1	53 1/2	0	38	1	8
0	23	3	7 1/2	1	11	0	50	0	21 1/2
0	3 1/2	0	30 1/2	0	41	0	3 1/2	0	7 1/2
0	22 1/2	1	25	0	45 1/2	1	5 1/2	0	45 1/2
0	20 1/2	3	41 1/2	1	30 1/2	0	19	1	36 1/2
0	21 1/2	1	51	0	35 1/2	0	9 1/2	0	10
0	2 1/2	0	3	0	3 1/2	0	1 1/2	0	2
0	5	0	17	0	17	0	4	0	5 1/2
0	21 1/2	0	37 1/2	0	14	0	7	0	14
0	5	0	34	0	25 1/2	0	4 1/2	0	9
0	25	5	41	0	56 1/2	0	45	3	35 1/2
0	33 1/2	5	41	1	25	0	49 1/2	0	51
0	6	0	42 1/2	0	39 1/2	0	13 1/2	0	7
ore	min	ore	min	ore	min	ore	min	ore	min
8	54 1/2 ^e	85	13 1/2 ^e	5	12	21	21	25	31 1/2
2	58 ^e	12	47 ^e	3	58	2	12 1/2	5	12
9	39 ^e	56	49 ^e	21	15 1/2	7	52 1/2	33	5
5	56 1/2 ^e	28	24 1/2 ^e	8	2	3	32	1	53 1/2
8	54 1/2 ^e	28	24 1/2 ^e	3	4	4	38 1/2	20	47 1/2
ore	min	ore	min	ore	min	ore	min	ore	min
0	1 1/2	0	39	0	9 1/2	0	4	0	5 1/2
0	4	0	57 1/2	0	10	0	4 1/2	0	6 1/2
0	4 1/2	0	59 1/2	0	10 1/2	0	5	n/a	n/a ⁶⁰
ore	min	ore	min	ore	min	ore	min	ore	min
n/a	n/a	227	16 1/2 ^e	18	54	66	15 1/2	51	59 1/2
n/a	n/a	340	54 1/2 ^e	33	4	88	21	66	10
ore	min	ore	min	ore	min	ore	min	ore	min
51	58 1/2	426	8 ^e	147	23 1/2	35	20 1/2	47	15 1/2 ^e
37	7 1/2	340	54 1/2 ^e	138	53 1/2	23	33 1/2	37	48 1/2
22	16 1/2	42	37 ^e	14	10 1/2	3	23	3	47
1484	55	13494	19 ⁴³	19368	51 1/2 ⁵¹	1553	4 ⁵⁵	1134	17
ore	min	ore	min	ore	min	ore	min	ore	min
405	31 1/2	325	0 ⁴⁴	31	29 ⁵²	217	6 ⁵⁶	147	23 ⁶¹
1067	56	325	0 ⁴⁵	96	18 ⁵³	n/a	n/a ⁵⁷	468	50 1/2 ⁶¹
747	51 1/2	325	0 ⁴⁶	51	29 ⁵²	444	56 1/2 ⁵⁸	278	42 1/2 ⁶¹
1403.00 ⁴²		40.00		10800.00		13.86		11.65 ⁶²	
1346.88		35.20		10584.00		13.58		10.58	
11.88		0.92		1.29		11.65		9.72	
18.97		0.77		1.25		17.19		13.39	
23.53		0.96		1.55		21.32		16.61	
7.1%		1.2% ⁴⁷		n/a		7.7%		20.0%	
11.6% ^e		12.0% ⁴⁸		21.7% ⁵⁴		10.8%		34.9%	
4.0%		12.0% ⁴⁹		2.0%		2.0% ⁵⁹		9.2%	



ORARIO LAVORATIVO NECESSARIO PER L'ACQUISTO DI SVARIATI BENI DI CONSUMO

Prodotto	Paese		Giappone ⁶³		Repubblica di Corea		Kyrgyzstan	
	ore	min	ore	min	ore	min	ore	min
Alimentari (1 chilo)								
Pane (non affettato)	0	12	0	19 1/2	0	14 1/2		
Manzo (controfiletto)	1	58 1/2	6	3 1/2	1	56		
Maiale (cotoletta o equivalente)	0	45	1	15 1/2	1	12 1/2		
Pollo (ruspante)	0	35	0	19	2	25		
Latte fresco (1 litro, semi-scremato)	0	6	0	13	0	14 1/2		
Pesce (merluzzo o equivalente)	1	15	0	26 1/2	1	7 1/2		
Burro	0	45	0	33 ⁶⁵	2	20		
Olio vegetale (1 litro)	0	8 1/2	0	11 1/2	0	48 1/2		
Uova (1 unità, di gallina ruspante)	0	1/2	0	1	0	3 1/2		
Patate	0	7	0	21 1/2	0	5		
Riso	0	11	0	15 1/2	0	23 1/2		
Zucchero	0	5 1/2	0	6 1/2	0	21		
Té	3	1 1/2	0	27	3	42		
Caffé	1	2 1/2	4	8 1/2	22	32 1/2		
Arance	0	11	0	15	0	43 1/2		
Abbigliamento								
Abito (qualità media, da uomo)	20	25 1/2	28	53	72	28 ^e		
Camicia maniche lunghe (da uomo)	2	11 1/2	4	4	3	13 ^e		
Cappotto (qualità media, da uomo)	19	49 1/2	23	52 1/2	80	31 ^e		
Scarpe (qualità media, da uomo)	6	13	7	36	24	9 1/2 ^e		
Vestito da donna (corrente)	7	37 1/2	14	47	n/a	n/a		
Carburante (1 litro)								
Diesel	n/a	n/a	0	6	0	11 1/2 ^e		
Senza piombo	0	3	0	9 1/2	0	14 1/2 ^e		
Super	0	3	n/a	n/a	n/a	n/a		
Affitto								
3 stanze, cucina inclusa	53	59 1/2	39	38 ^e	32	12 1/2 ⁷⁰		
4 stanze, cucina inclusa	79	7 1/2	56	37 ^e	n/a	n/a		
Durevoli								
Frigorifero (200 - 250 litri)	24	58	57	15 1/2 ⁶⁶	289	51 1/2 ^e		
Televisore a colori (schermo di 20 pollici)	9	55	25	7 1/2 ⁶⁷	112	43 1/2 ^e		
Walkman (o simili)	1	57 1/2	12	22 1/2	24	9 1/2 ^e		
Automobile media	957	51 1/2	1205	52	3462	9 1/2 ^e		
Imposta sui redditi (annua)								
Famiglia (metalmec.) di 4 con 1 reddito	150	6	n/a	n/a ⁶⁸	416	0 ⁷¹		
Famiglia (metalmec.) di 4 con 2 redditi	163	48	721	57 1/2 ⁶⁹	0	0 ⁷¹		
Metalmccanico celibe	107	32 1/2	n/a	n/a ⁶⁸	416	0 ⁷¹		
Guadagni orari								
In valuta nazionale, salario lordo		2425.00 ^e		9502.19		67.50		
In valuta nazionale, salario netto		2148.55 ^e		8831.81		62.10		
Salario netto in euro, parità di potere d'acquisto*		9.99		5.43		n/a		
Salario netto in dollari USA **		20.06		7.41		1.41		
Salario netto in franchi svizzeri**		27.89		9.18		1.74		
Sicurezza sociale								
% del reddito nazionale speso		16.2% ⁶⁴		1.8%		n/a		
Contributo a carico del datore di lavoro (in % del salario lordo)		11.8% ^e		9.4%		25.0%		
Contributo a carico del dipendente (in % del salario lordo)		11.4% ^e		7.1%		8.0%		



**ORARIO LAVORATIVO NECESSARIO PER
L'ACQUISTO DI SVARIATI BENI DI CONSUMO**

Lettonia		Lituania		Macedonia		Malta		Maurizio ⁷⁴	
ore	min	ore	min	ore	min	ore	min	ore	min
0	26 ^e	0	28	0	13	0	5	0	25
1	33 1/2	1	58	2	19 1/2	0	58	5	12 1/2
1	38 1/2	2	3 1/2	2	9 1/2	0	44 1/2	3	59
1	18 ^e	1	7 1/2	1	27 1/2	0	30 1/2	1	54
0	14	0	15 1/2	0	13 1/2	0	8 1/2	0	51 1/2
2	1 1/2 ^e	1	18 1/2	2	19 1/2	1	6 1/2	3	4
1	39 1/2 ^e	2	9 1/2	2	4	0	23 1/2	1	50 1/2
0	52 ^e	1	30	0	35	0	25	0	51 1/2
0	1/2 ^e	0	3	0	3	0	1 1/2	0	6 1/2
0	13 1/2 ^e	0	6 1/2	0	13	0	22	0	25 1/2
0	34 1/2 ^e	0	14 1/2	0	49	0	10	0	9
0	31	0	35 1/2	0	15 1/2	0	8	0	9
3	51 1/2 ^e	7	30	1	43 1/2	0	49 ^e	1	41
12	32 ^e	3	45	2	35	0	52 1/2	5	12 1/2 ⁷⁵
0	37 1/2 ^e	0	36	0	31	0	11	1	13 1/2
ore	min	ore	min	ore	min	ore	min	ore	min
115	40 1/2 ^e	84	21	38	47 1/2	34	23 1/2	70	28
5	47 ^e	9	22 1/2	4	18 1/2	6	21	7	39 1/2
101	13 ^e	131	12 1/2	43	6	42	19 1/2	36	46
36	9 ^e	28	7	17	14 1/2	8	28	9	11 1/2
79	31 1/2 ^e	46	51 1/2	17	14 1/2	11	38 1/2	10	43 1/2
ore	min	ore	min	ore	min	ore	min	ore	min
0	22 ^e	0	26	0	20	0	11	0	22
0	23 ^e	0	27 1/2	0	26 1/2	0	12	0	37 1/2
0	26 ^e	0	28 1/2	0	28	0	12	0	37 1/2
ore	min	ore	min	ore	min	ore	min	ore	min
67	28 1/2 ^e	46	51 1/2	103	27	13	13 1/2 ^e	61	16 1/2
106	2 ^e	56	14	129	18 1/2	19	50 1/2 ^e	91	54 1/2
ore	min	ore	min	ore	min	ore	min	ore	min
265	5 ^e	187	26 1/2	155	10 1/2	89	25	306	22
347	1 1/2 ^e	93	43	129	18 1/2	55	33 1/2	153	11
40	58 ^e	13	7 1/2	17	14 1/2	14	17	45	57 1/2
12531	19 1/2 ^e	7497	39 1/2	5689	39 1/2	2380	57	12254	43
ore	min	ore	min	ore	min	ore	min	ore	min
n/a	n/a	475	5 1/2	133	37 ⁷²	0	0	0	0
n/a	n/a	586	32 1/2	258	37 ⁷²	152	23	0	0
n/a	n/a	475	5 1/2	133	37 ⁷³	119	3 ^e	89	9
1.14		5.50		116.00		2.10		33.65 ⁷⁶	
1.04		5.34		116.00		1.89		32.64	
n/a		1.98		2.24		4.61		0.14	
1.92		1.93		2.30		5.56		1.25	
2.38		2.40		2.85		6.89		1.74	
16.0%		8.0%		20.0% ^e		9.9%		19.0% ^e	
24.1%		31.0%		40.0%		10.0%		6.0%	
9.0%		3.0%		0.0%		10.0%		3.0%	



ORARIO LAVORATIVO NECESSARIO PER L'ACQUISTO DI SVARIATI BENI DI CONSUMO

<i>Paese</i>						
Prodotto	Messico		Nepal		Panama	
	ore	min	ore	min	ore	min
Alimentari (1 chilo)						
Pane (non affettato)	0	48 1/2	1	51	0	23 1/2
Manzo (controfiletto)	3	14 1/2	n/a	n/a	0	58 1/2
Maiale (cotoletta o equivalente)	2	32 1/2	8	53 1/2	0	53
Pollo (ruspante)	1	53 1/2	8	9	0	27 1/2
Latte fresco (1 litro, semi-scremato)	0	25	1	29	0	27 1/2
Pesce (merluzzo o equivalente)	4	16 ⁷⁷	8	53 1/2	0	36 1/2
Burro	1	37	17	2	0	33
Olio vegetale (1 litro)	1	5	8	9	0	32 1/2
Uova (1 unità, di gallina ruspante)	0	3	0	18	0	1 1/2
Patate	0	32 1/2	0	53 1/2	0	14 1/2
Riso	0	39	1	29	0	7 1/2
Zucchero	0	31	2	13 1/2	0	11
Té	1	60	6	18	n/a	n/a
Caffé	3	14 1/2	11	6 1/2	0	44
Arance	0	9 1/2	2	58	1	6 1/2 ⁸¹
Abbigliamento	ore	min	ore	min	ore	min
Abito (qualità media, da uomo)	107	59 ^e	148	9	24	53
Camicia maniche lunghe (da uomo)	16	12 ^e	22	13 1/2	2	29 1/2
Cappotto (qualità media, da uomo)	97	11 ^e	111	6 1/2	33	10 1/2
Scarpe (qualità media, da uomo)	24	17 1/2 ^e	44	26 1/2	8	17 1/2
Vestito da donna (corrente)	37	47 1/2 ^e	44	26 1/2	3	19
Carburante (1 litro)	ore	min	ore	min	ore	min
Diesel	0	18	3	29	0	6 1/2
Senza piombo	0	20	4	9	0	9
Super	0	23	4	22	0	9
Affitto	ore	min	ore	min	ore	min
3 stanze, cucina inclusa	151	10 1/2	296	18	49	45 1/2
4 stanze, cucina inclusa	242	57 1/2	444	26 1/2	69	7
Durevoli	ore	min	ore	min	ore	min
Frigorifero (200 - 250 litri)	226	45 1/2 ^e	1481	29	66	21
Televisore a colori (schermo di 20 pollici)	140	22 1/2 ^e	1111	6 1/2	55	17 1/2
Walkman (o simili)	18	54 ^e	111	6 1/2	4	25 1/2
Automobile media	7828	31 1/2 ^e	44444	26 1/2 ⁸⁰	2764	32
Imposta sui redditi (annua)	ore	min	ore	min	ore	min
Famiglia (metalmec.) di 4 con 1 reddito	209	31 1/2 ⁷⁸	n/a	n/a	n/a	n/a ⁸²
Famiglia (metalmec.) di 4 con 2 redditi	349	12 1/2 ⁷⁸	n/a	n/a	n/a	n/a ⁸²
Metalmccanico celibe	209	31 1/2 ⁷⁸	n/a	n/a	n/a	n/a ⁸²
Guadagni orari						
In valuta nazionale, salario lordo		18.90 ^e		15.00		3.90
In valuta nazionale, salario netto		18.52		13.50		3.62
Salario netto in euro, parità di potere d'acquisto*		1.60		n/a		2.93
Salario netto in dollari USA **		1.65		0.18		3.62
Salario netto in franchi svizzeri**		2.04		0.22		4.49
Sicurezza sociale						
% del reddito nazionale speso		2.0%		n/a		20.0%
Contributo a carico del datore di lavoro (in % del salario lordo)		37.0% ^e		10.0%		10.8%
Contributo a carico del dipendente (in % del salario lordo)		2.0% ⁷⁹		10.0%		7.3%



**ORARIO LAVORATIVO NECESSARIO PER
L'ACQUISTO DI SVARIATI BENI DI CONSUMO**

Perù		Filippine		Polonia		Portogallo		Romania	
ore	min	ore	min	ore	min	ore	min	ore	min
1	18	0	39 1/2 ^e	0	6 1/2	0	38 1/2	0	9
2	47 1/2	5	33 1/2 ^e	1	27 1/2	2	50	3	2
2	34	3	22 ^e	1	22	1	34 1/2	3	47 1/2
1	33 1/2	2	33 1/2 ^e	0	27 1/2	0	58	2	26
0	39	1	10 ^e	0	7	0	14 1/2	0	36 1/2
3	27 1/2	2	38 ^e	1	38 1/2	4	2 1/2	3	2
2	44	2	47 ^e	0	16 1/2	2	5 1/2	4	33 1/2
2	30 1/2	0	55 1/2 ^e	0	22	0	23	1	4
0	8 1/2	0	6 ^e	0	2	0	3 1/2	0	7 1/2
0	17 1/2	0	57 ^e	0	2 1/2	0	22	0	22
0	53 1/2	0	38 1/2 ^e	0	8	0	19	0	45 1/2
0	38	0	47 1/2 ^e	0	11 1/2	0	19 1/2	0	42
2	18 1/2	5	33 1/2 ^e	1	49 1/2	3	17 1/2	3	2
4	2	3	22 ^e	1	6	3	43	5	46
0	52	1	52 1/2 ⁸⁶	0	24 1/2	0	23	1	4
ore	min	ore	min	ore	min	ore	min	ore	min
17	41	39	30 ^e	45	40	91	3	60	44
16	12 1/2	16	5 1/2 ^e	4	6 1/2	16	11	12	9
58	55 1/2	19	45 ^e	36	32	40	34	60	44
35	21 1/2	21	13 ^e	8	13	18	15	30	22
44	12	19	1 ^e	9	8	40	28	21	15 1/2
ore	min	ore	min	ore	min	ore	min	ore	min
0	40	0	28 ^e	0	16	0	18 1/2	0	40
0	51	0	37 ^e	0	18 1/2	0	25 1/2	0	45 1/2
1	5 1/2	0	38 1/2 ^e	0	19 1/2	0	25 1/2	0	47 1/2
ore	min	ore	min	ore	min	ore	min	ore	min
88	23 1/2	365	45 ^e	34	42	202	49	121	27 1/2
103	7 1/2	468	10 ^e	54	47 1/2	283	56 1/2	182	11 1/2
ore	min	ore	min	ore	min	ore	min	ore	min
545	5 1/2	512	3 1/2 ^e	91	19 1/2	105	28	303	39
383	2 1/2	702	15 ^e	68	29 1/2	121	41 1/2	212	33 1/2
111	58	87	47 ^e	13	42	18	15	60	44
11933	6 1/2	16239	28 ^e	3196	25	8518	14	4858	23
ore	min	ore	min	ore	min	ore	min	ore	min
1263	22 ⁸³	75	57 1/2 ⁸⁷	n/a	n/a	0	0 ⁸⁸	72	24 1/2
2526	44 ⁸⁴	261	27 1/2 ⁸⁷	n/a	n/a	0	0 ⁸⁸	123	22
1263	22 ⁸⁵	227	38 1/2 ⁸⁷	175	16 1/2 ^e	51	59 ⁸⁹	248	34 1/2
	3.99	35.60		13.47		2.77		39678.00 ⁹⁰	
	3.47	34.18		10.95		2.47		32932.74	
	0.89	0.74		3.22		2.49		1.07	
	1.00	0.62		2.93		3.12		1.01	
	1.24	0.76		3.63		3.87		1.25	
	n/a	n/a		3.7%		n/a		10.5%	
	11.0%	5.5%		20.8%		23.0%		36.3%	
	13.0%	4.0%		18.7%		11.0%		17.0%	



ORARIO LAVORATIVO NECESSARIO PER L'ACQUISTO DI SVARIATI BENI DI CONSUMO

<i>Paese</i>	Federazione Russa		Serbia & Montenegro		Singapore	
Prodotto	ore	min	ore	min	ore	min
Alimentari (1 chilo)						
Pane (non affettato)	0	36	0	47	0	21 1/2
Manzo (controfiletto)	2	30	6	6	1	40
Maiale (cotoletta o equivalente)	3	12	5	30 1/2	1	3 1/2
Pollo (ruspante)	2	2	3	17 1/2	0	31
Latte fresco (1 litro, semi-scremato)	0	26	0	35	0	17
Pesce (merluzzo o equivalente)	1	25 1/2	3	11	1	42 1/2 ^e
Burro	2	51 1/2	7	10	0	32 1/2 ^e
Olio vegetale (1 litro)	1	14	1	25 1/2	0	18 1/2
Uova (1 unità, di gallina ruspante)	0	4	0	7	0	1
Patate	0	17 1/2	0	31	0	8
Riso	0	35 1/2	1	25 1/2	0	12
Zucchero	0	35 1/2	0	58	0	5 1/2 ^e
Té	5	55 1/2 ^e	n/a	n/a	0	5 ^e
Caffé	32	1 ^e	5	36 1/2	0	12
Arance	1	7 ^e	1	14 1/2	0	12 1/2 ^e
Abbigliamento	ore	min	ore	min	ore	min
Abito (qualità media, da uomo)	90	56 1/2 ^e	132	55	59	39 1/2 ^e
Camicia maniche lunghe (da uomo)	11	4 1/2 ^e	15	16 1/2	2	23 ^e
Cappotto (qualità media, da uomo)	64	50 1/2 ^e	96	22	17	57 1/2 ^e
Scarpe (qualità media, da uomo)	43	15 1/2 ^e	46	4	9	32 1/2 ^e
Vestito da donna (corrente)	64	2 1/2 ^e	107	25	17	57 1/2 ^e
Carburante (1 litro)	ore	min	ore	min	ore	min
Diesel	0	15 1/2 ^e	0	53	0	4 1/2 ^e
Senza piombo	0	18 1/2 ^e	1	8 1/2	0	9 ^e
Super	0	26 ^e	1	8 1/2	0	10 ^e
Affitto	ore	min	ore	min	ore	min
3 stanze, cucina inclusa	64	2 1/2 ^e	444	14 1/2	83	31 1/2 ^e
4 stanze, cucina inclusa	96	3 1/2 ^e	575	52 1/2	113	38 ^e
Durevoli	ore	min	ore	min	ore	min
Frigorifero (200 - 250 litri)	320	12 1/2 ^e	346	42	95	27 1/2 ^e
Televisore a colori (schermo di 20 pollici)	192	7 1/2 ^e	270	18 1/2	29	53 ^e
Walkman (o simili)	48	2 ^e	140	33 1/2	19	5 1/2 ^e
Automobile media	3842	27 1/2 ^e	9857	59 1/2	4545	27 1/2 ^e
Imposta sui redditi (annua)	ore	min	ore	min	ore	min
Famiglia (metalmec.) di 4 con 1 reddito	759	37 1/2 ^e	191	17	0	0 ⁹²
Famiglia (metalmec.) di 4 con 2 redditi	1199	19 1/2 ^e	343	51	0	0
Metalmccanico celibe	762	7 ^e	n/a	n/a	0	0
Guadagni orari						
In valuta nazionale, salario lordo		31.23		61.48		11.00 ⁹³
In valuta nazionale, salario netto		31.23		42.54		8.80
Salario netto in euro, parità di potere d'acquisto*		0.85		0.75		4.89
Salario netto in dollari USA **		1.06		0.76		5.18
Salario netto in franchi svizzeri**		1.31		0.94		6.42
Sicurezza sociale						
% del reddito nazionale speso		7.8% ^e		45.5% ^e		12.0% ^e
Contributo a carico del datore di lavoro (in % del salario lordo)		37.7%		20.3%		13.0%
Contributo a carico del dipendente (in % del salario lordo)		n/a ⁹¹		30.8%		20.0%



**ORARIO LAVORATIVO NECESSARIO PER
L'ACQUISTO DI SVARIATI BENI DI CONSUMO**

Repubblica Slovacca	Slovenia	Sud Africa ⁹⁸	Spagna ¹⁰⁴	Svezia ¹⁰⁸
ore min	ore min	ore min	ore min	ore min
0 18	0 15 1/2 ^e	0 12 1/2	0 9	0 14 1/2 ^e
2 15 1/2	1 17 1/2 ^e	0 51 1/2 ^e	1 29	0 46 1/2
1 41 1/2	1 37 1/2 ^e	0 51 1/2 ^e	0 27	0 41 1/2
0 50	0 49 1/2 ^e	0 51 1/2 ^e	0 15	0 18
0 13 1/2	0 10 ^e	0 14	0 3 1/2	0 5
2 6	1 8 ^e	0 46 1/2 ^e	0 54 1/2	1 23 1/2
1 40 1/2	1 22 ^e	0 21 1/2	0 39 1/2	0 32 1/2
0 30	0 15 ^e	0 17 1/2	0 14	0 32 1/2 ^e
0 2 1/2	0 1 1/2 ^e	0 2	0 1	0 1 1/2 ^e
0 11 1/2	0 8 ^e	0 14 1/2	0 5	0 6
0 18 1/2	0 22 1/2 ^e	0 11 ^e	0 5	0 33
0 20	0 10 ^e	0 12 1/2	0 4 1/2	0 7 1/2
n/a n/a	3 24 ^e	1 24 1/2	0 59 1/2	1 6
2 29	1 10 1/2 ^e	1 24 1/2	0 32 1/2	0 40
0 26 ^e	0 15 1/2 ^e	0 7	0 10 1/2	0 10
ore min	ore min	ore min	ore min	ore min
59 42 1/2	55 35 1/2 ^e	7 58 ^e	19 45 1/2	33 54 1/2 ^e
4 17 1/2	7 6 ^e	2 25 ^e	2 38	4 14 1/2 ^e
39 22	72 3 1/2 ^e	5 47 1/2 ^e	16 28	20 35 1/2 ^e
21 47	8 44 1/2 ^e	3 52 ^e	4 56 1/2	8 28 1/2 ^e
22 49 1/2	43 14 ^e	3 23 ^e	12 21	6 3 1/2 ^e
ore min	ore min	ore min	ore min	ore min
0 22	0 10	0 9 1/2	0 3 1/2	0 6 1/2
0 22 1/2	0 11 1/2	0 10 1/2 ^e	0 4 1/2	0 7
0 22 1/2	0 12	0 10 1/2	0 4 1/2	0 7 1/2
ore min	ore min	ore min	ore min	ore min
56 41 ^e	46 19 1/2 ^e	67 36 1/2 ^e	41 59 1/2	57 2 1/2
66 50 ^e	66 55 ^e	86 55 1/2 ^e	79 2	64 36
ore min	ore min	ore min	ore min	ore min
162 24 1/2	80 11 1/2 ^e	91 16 1/2 ^e	41 10	77 32
148 18 1/2	40 9 ^e	70 1 1/2 ^e	20 35	34 47 1/2 ^e
11 45 1/2 ^e	19 33 1/2 ^e	7 14 1/2 ^e	4 7	13 34 1/2
4350 45 1/2	2573 34 ^e	5215 40 ^e	1481 55	1553 9
ore min	ore min	ore min	ore min	ore min
118 29 ⁹⁴	81 25	626 25 ⁹⁹	300 41 1/2 ¹⁰⁵	611 20 1/2
136 2 ⁹⁵	369 56	1252 50 ¹⁰⁰	601 23 1/2 ¹⁰⁶	1222 40 1/2
193 5 ⁹⁶	248 20 1/2	626 25 ¹⁰¹	340 47 ¹⁰⁷	611 20 1/2
93.30	1247.00 ⁹⁷	22.41 ¹⁰²	12.97	119.69
80.80	971.41	20.71	12.15	82.57
2.44	4.62	3.14	12.11	7.45
2.45	5.74	3.12	12.79	11.34
3.04	7.11	3.87	17.77	14.06
15.7%	18.0% ^e	7.1%	12.3%	n/a
35.2%	16.1%	7.6% ¹⁰³	30.6%	32.8%
13.4%	22.1%	7.6% ¹⁰³	6.4%	31.0%



ORARIO LAVORATIVO NECESSARIO PER L'ACQUISTO DI SVARIATI BENI DI CONSUMO

Prodotto	Paese		Svezia ¹⁰⁹		Svizzera ¹¹¹		Tunisia	
	ore	min	ore	min	ore	min	ore	min
Alimentari (1 chilo)								
Pane (non affettato)	0	11 ^e	0	6 1/2	0	5		
Manzo (controfiletto)	0	34 1/2	1	38 1/2	4	20 ^e		
Maiale (cotoletta o equivalente)	0	31	0	36 1/2	n/a	n/a		
Pollo (ruspante)	0	13 1/2	0	18 1/2	1	13 1/2 ^e		
Latte fresco (1 litro, semi-scremato)	0	4	0	3	0	15		
Pesce (merluzzo o equivalente)	1	2 1/2	n/a	n/a	1	16		
Burro	0	24 1/2	0	3	1	26 1/2		
Olio vegetale (1 litro)	0	24 1/2 ^e	0	7	0	16		
Uova (1 unità, di gallina ruspante)	0	1 ^e	0	1	0	1		
Patate	0	4 1/2	0	3 1/2	0	11 ^e		
Riso	0	24 1/2	n/a	n/a	0	15		
Zucchero	0	5 1/2	0	2 1/2	0	12 1/2		
Té	0	49 1/2	n/a	n/a	1	5		
Caffé	0	30	0	6 1/2	1	48 1/2		
Arance	0	7 1/2	n/a	n/a	0	21 1/2		
Abbigliamento								
Abito (qualità media, da uomo)	25	22 ^e	16	22 1/2	27	6 ^e		
Camicia maniche lunghe (da uomo)	3	10 ^e	1	20 1/2	5	25 ^e		
Cappotto (qualità media, da uomo)	15	24 ^e	8	56	25	17 1/2 ^e		
Scarpe (qualità media, da uomo)	6	20 1/2 ^e	3	25 1/2	12	39 ^e		
Vestito da donna (corrente)	4	32 ^e	9	5 ¹¹²	27	6 ^e		
Carburante (1 litro)								
Diesel	0	5	0	2 1/2	0	10 1/2		
Senza piombo	0	5 1/2	0	2 1/2	0	17 1/2		
Super	0	5 1/2	0	2 1/2	0	17 1/2		
Affitto								
3 stanze, cucina inclusa	42	40	34	14 1/2	72	16 ^e		
4 stanze, cucina inclusa	48	19 1/2	42	17	126	28 ^e		
Durevoli								
Frigorifero (200 - 250 litri)	57	60	11	54 1/2	162	36 ^e		
Televisore a colori (schermo di 20 pollici)	26	1 1/2 ^e	17	52 ¹¹³	271	0 ^e		
Walkman (o simili)	10	9 1/2	1	47	57	49 ^e		
Automobile media	1161	51	565	48 ¹¹⁴	4516	42 1/2		
Imposta sui redditi (annua)								
Famiglia (metalmecc.) di 4 con 1 reddito	457	19	63	29 1/2 ¹¹⁵	300	0 ^e		
Famiglia (metalmecc.) di 4 con 2 redditi	914	38 1/2	n/a	n/a ¹¹⁵	533	20 ^e		
Metalmccanico celibe	457	19	152	58 ¹¹⁶	166	40 ^e		
Guadagni orari								
In valuta nazionale, salario lordo		160.00 ¹¹⁰		38.40		3.00 ^e		
In valuta nazionale, salario netto		110.38		33.58		2.77		
Salario netto in euro, parità di potere d'acquisto*		9.96		17.58		2.19		
Salario netto in dollari USA **		15.16		24.16		2.29		
Salario netto in franchi svizzeri**		18.80		33.58		2.84		
Sicurezza sociale								
% del reddito nazionale speso		n/a		20.8%		28.0%		
Contributo a carico del datore di lavoro (in % del salario lordo)		32.8%		17.6%		17.3%		
Contributo a carico del dipendente (in % del salario lordo)		31.0%		12.6%		7.8%		



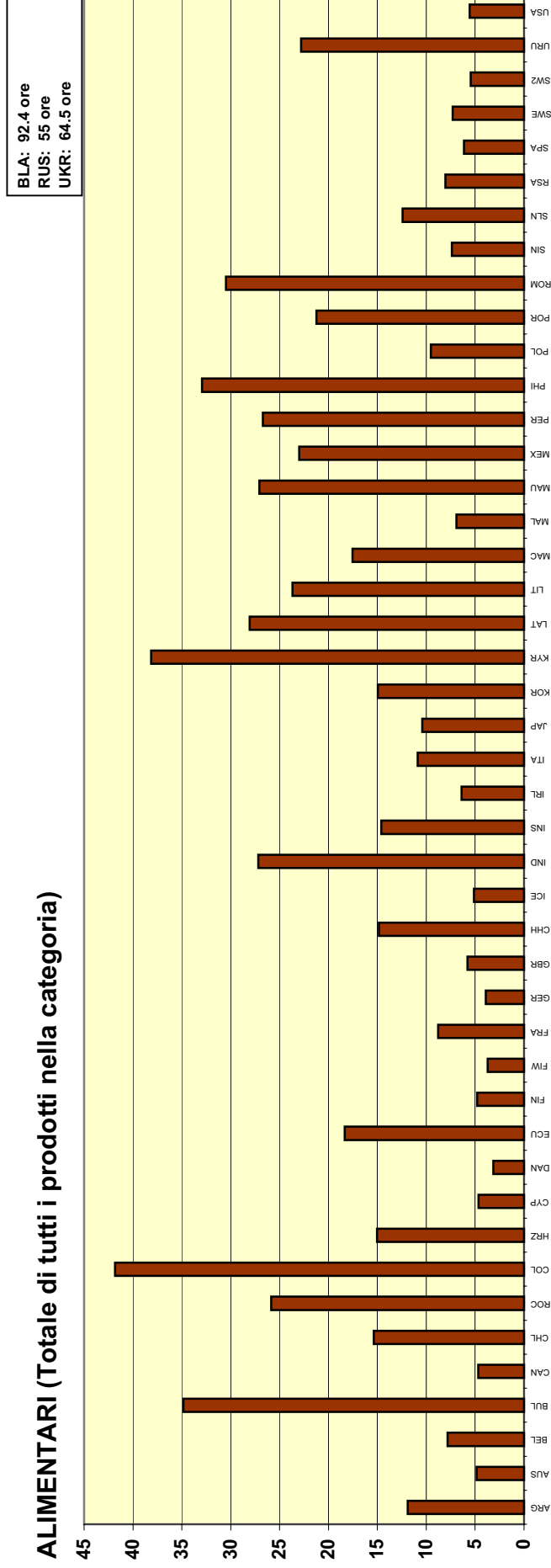
**ORARIO LAVORATIVO NECESSARIO PER
L'ACQUISTO DI SVARIATI BENI DI CONSUMO**

Turchia ¹¹⁷		Ucraina		Uruguay		USA ¹¹⁹	
ore	min	ore	min	ore	min	ore	min
0	17 1/2	0	38	1	31 1/2	0	19
2	27	4	27 1/2	2	53	1	1 1/2
n/a	n/a	5	10 1/2	3	3 1/2	0	16 1/2
0	47	4	34 1/2	1	15 1/2	0	8 1/2
0	19 1/2	0	36 1/2	0	16 1/2	0	3
n/a	n/a	3	12	1	42	0	52 1/2
0	45 1/2	4	57 1/2	1	42	0	31 1/2
1	32 1/2	2	14	0	51	0	10 1/2
0	2	0	6	0	4	0	1/2
0	7 1/2	0	39	0	12	0	7
0	30	1	9 1/2	0	36 1/2	0	8
0	26 1/2	1	25 1/2	0	20 1/2	0	4 1/2
1	36	15	34 1/2	4	4 1/2	1	5
2	4	17	6 1/2 ^e	4	4 1/2	0	38
0	19 1/2	2	39	0	12	0	7
ore	min	ore	min	ore	min	ore	min
47	26 1/2 ^e	132	36 1/2	84	52 1/2	16	36 1/2
7	7 ^e	18	6	8	29	1	55 1/2
53	22 ^e	115	4	84	52 1/2	3	19 1/2
16	36 ^e	59	37	44	8	4	39
35	35 ^e	44	34 1/2	84	52 1/2	2	39 1/2
ore	min	ore	min	ore	min	ore	min
n/a	n/a	0	39 1/2	0	28 1/2	0	1 1/2
0	27	0	46	0	51	0	1 1/2
n/a	n/a	1	4	0	49	0	2
ore	min	ore	min	ore	min	ore	min
42	42 ^e	53	33 1/2	118	49 1/2	51	29
56	55 1/2 ^e	73	19 1/2	203	42	61	27
ore	min	ore	min	ore	min	ore	min
166	2 1/2 ^e	431	43	254	37 1/2	24	54 1/2
118	36 ^e	451	46	264	48 1/2	10	37 1/2
n/a	n/a	103	13 1/2 ^e	25	27 1/2	3	19 1/2
5692	48 1/2 ^e	10052	37 ^e	12731	6	1423	58
ore	min	ore	min	ore	min	ore	min
577	48	393	6 1/2 ^e	0	0 ¹¹⁸	114	36 ¹²⁰
1155	35 1/2	803	9 ^e	0	0 ¹¹⁸	333	22 1/2 ¹²⁰
577	48	410	12 1/2 ^e	0	0 ¹¹⁸	435	46 ¹²⁰
4902143.00		2.41		38.13		16.30	
4215842.98		2.34		29.46		15.05	
2.83		0.51		1.05		11.44	
3.02		0.44		1.01		15.05	
3.74		0.54		1.25		18.67	
0.3%		4.2% ^e		15.0%		7.7%	
21.5%		37.0%		n/a		7.7% ¹²¹	
14.0%		3.0%		22.8%		7.7%	

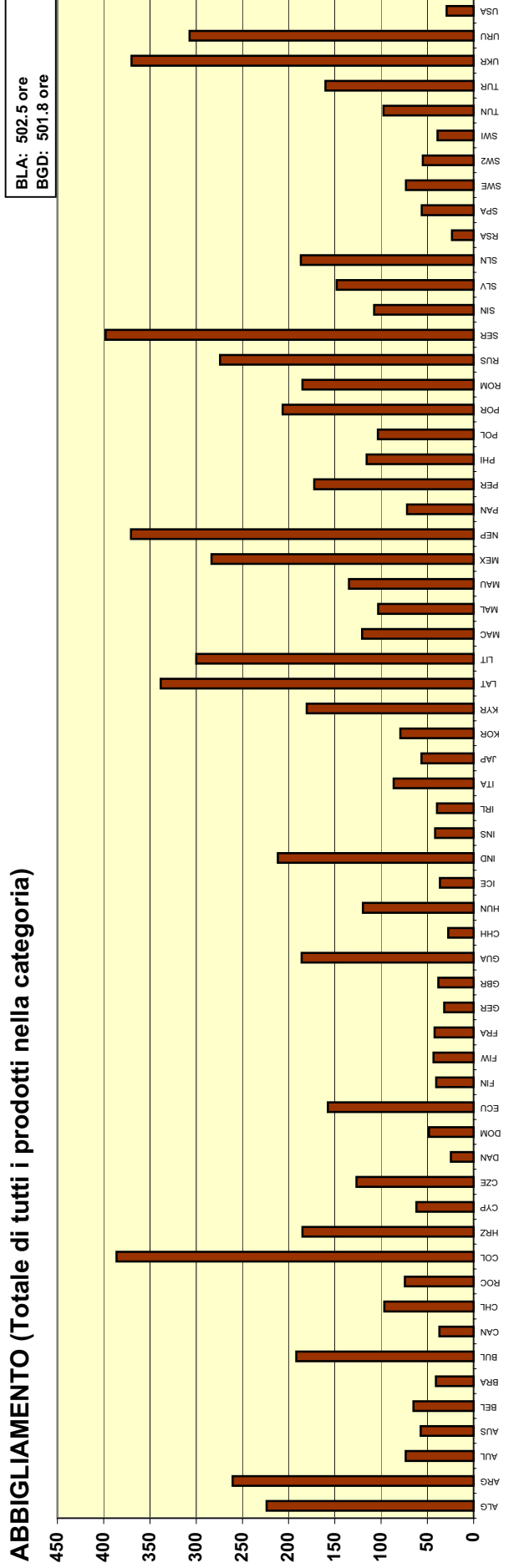
Ore lavorative necessario per l'acquisto di svariati beni di consumo

LEGGENDA - Macchinari ed impianti									
ALG	Algeria	HRZ	Croazia	HUN	Ungheria	MAU	Maurizio	SLN	Slovenia
ARG	Argentina	CYP	Cipro	ICE	Islanda	MEX	Messico	RSA	Sud Africa
AUL	Australia	CZE	Repubblica Ceca	IND	India	NEP	Nepal	SPA	Spagna
AUS	Austria	DAN	Danimarca	INS	Indonesia	PAN	Panama	SWE	Svezia - manuali
BLA	Bielorussia	DOM	Rep. Dominicana	IRL	Irlanda	PER	Perù	SW2	Svezia - non manuali
BGD	Bangladesh	ECU	Ecuador	ITA	Italia	PHI	Filippine	SWI	Svizzera
BEL	Belgio	FIN	Finlandia - manuali	JAP	Giappone	POL	Polonia	TUN	Tunisia
BRA	Brasile	FIW	Finlandia - non manuali	KOR	Repubblica di Corea	POR	Portogallo	TUR	Turchia
BUL	Bulgaria	FRA	Francia	KYR	Kyrgyzstan	ROM	Romania	URU	Uruguay
CAN	Canada	GER	Germania	LAT	Lettonia	RUS	Federazione Russa	UKR	Ucraina
CHL	Cile	GBR	Gran Bretagna	LIT	Lituania	SER	Serbia & Montenegro	USA	USA
ROC	Repubblica di Cina	GUA	Guatemala	MAC	Macedonia	SIN	Singapore		
COL	Colombia	CHH	Hong Kong	MAL	Malta	SLV	Repubblica Slovacca		

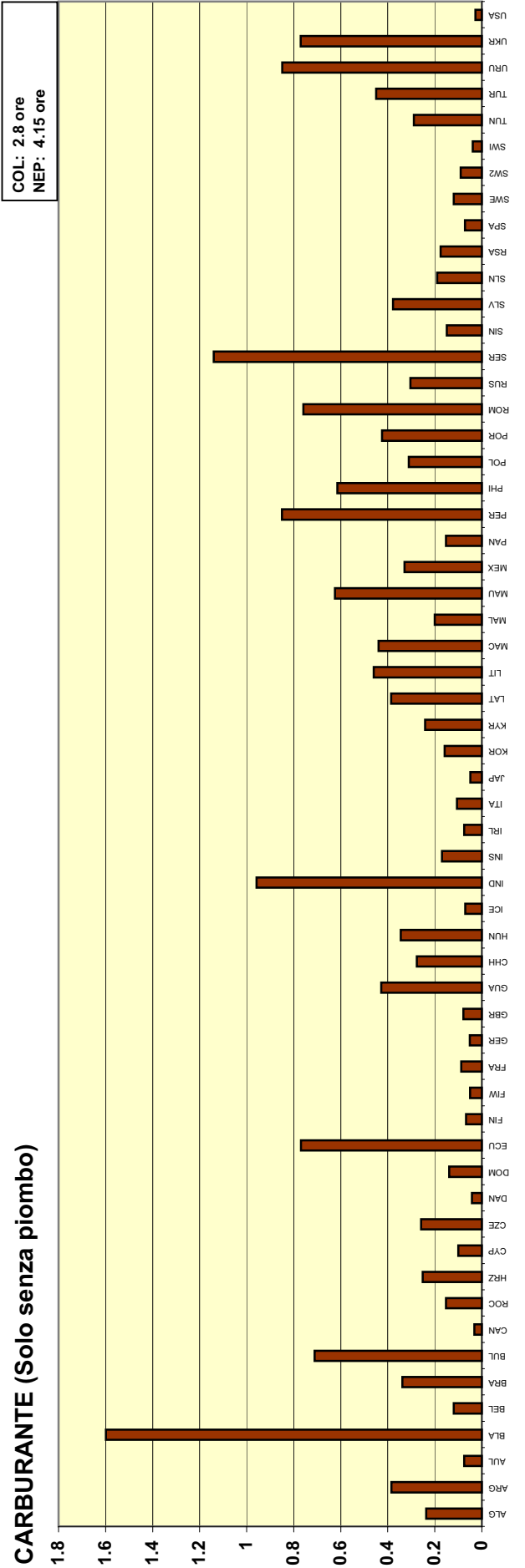
ALIMENTARI (Totale di tutti i prodotti nella categoria)



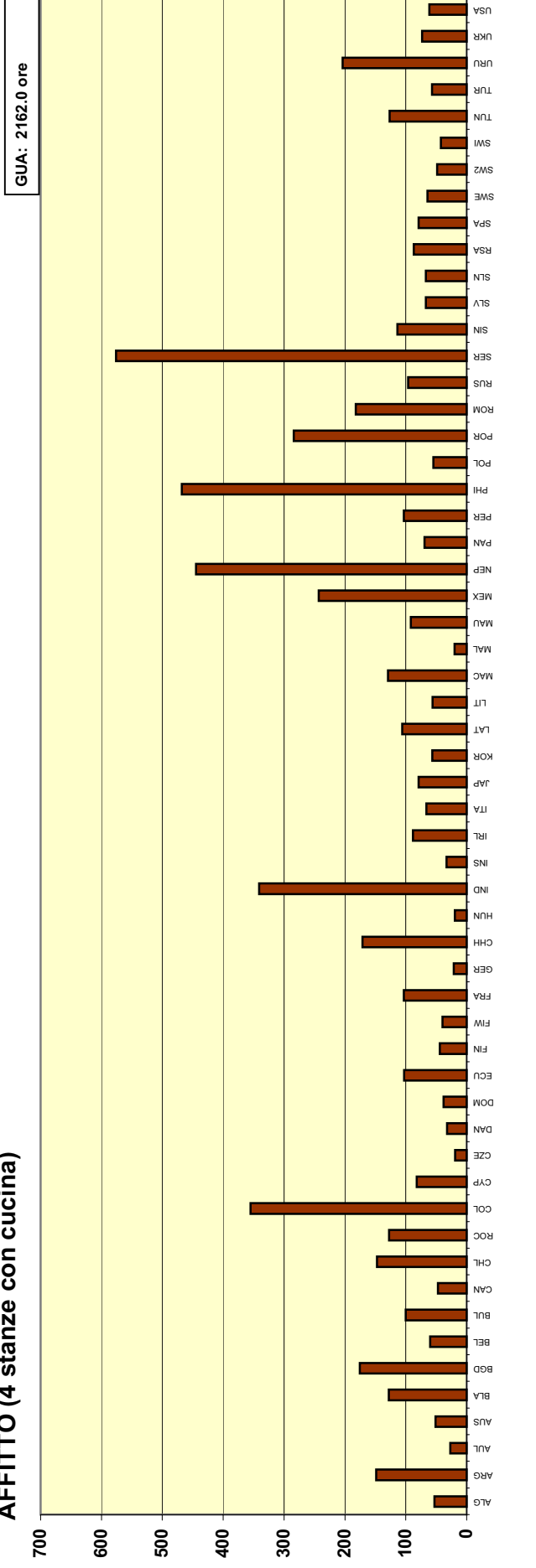
ABBIGLIAMENTO (Totale di tutti i prodotti nella categoria)



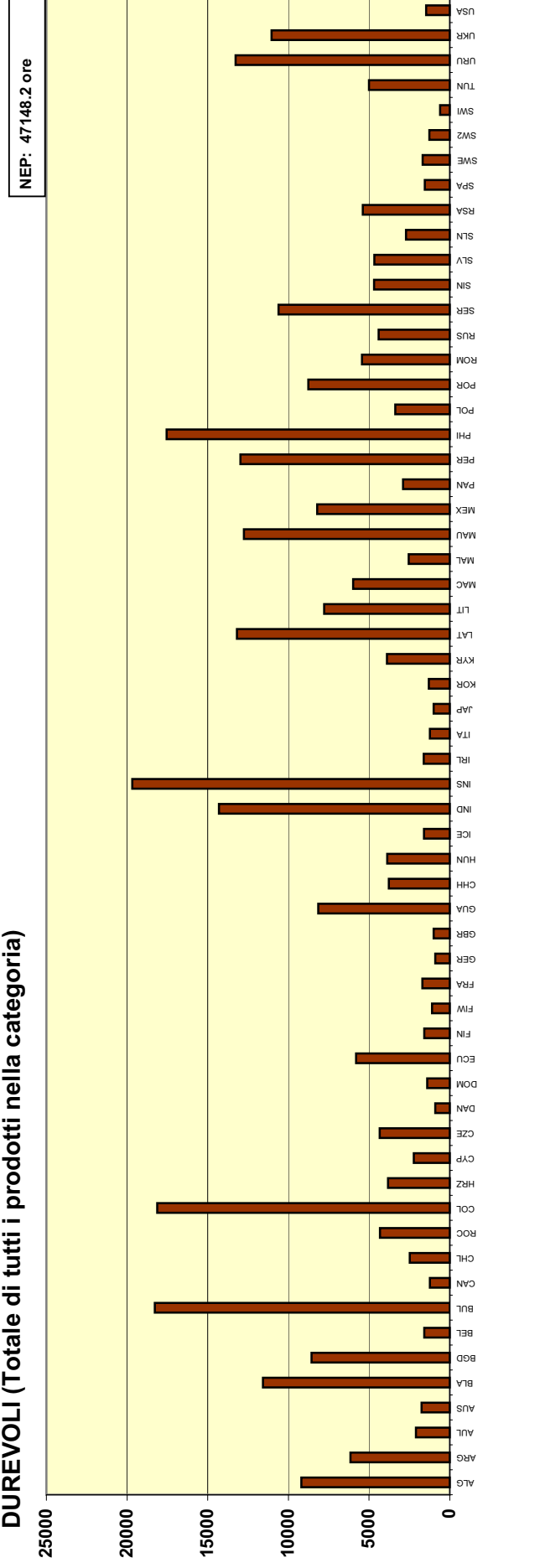
CARBURANTE (Solo senza piombo)



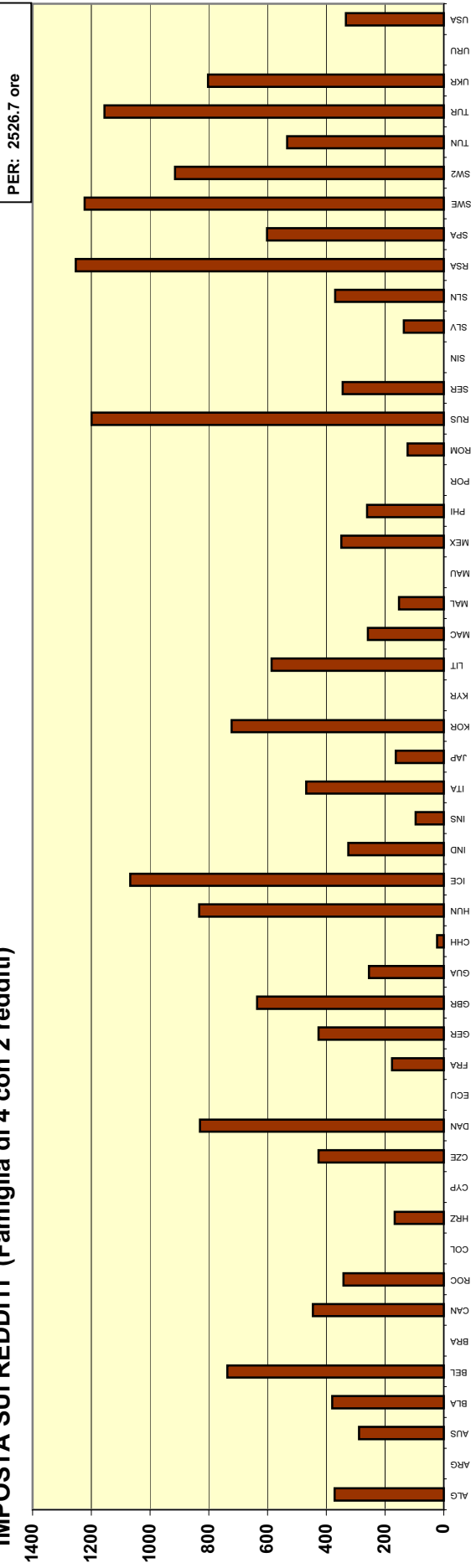
AFFITTO (4 stanze con cucina)



DUREVOLI (Totale di tutti i prodotti nella categoria)



IMPOSTA SUI REDDITI (Famiglia di 4 con 2 redditi)



NOTE
Macchinari ed impianti

- 1 Il periodo considerato per l'indagine va da marzo 2003 a febbraio 2004.
- 2 L'imposta sui redditi è pagata su un salario mensile superiore a 2.200,00 pesos.
- 3 Il prezzo è per pane a fette.
- 4 Il prezzo indicato è per una bistecca.
- 5 Il prezzo indicato è per un televisore con schermo panoramico di 116cm.
- 6 Premio 2000 delle Arti grafiche - Livello 3
- 7 La cifra per i contributi sociali dei lavoratori è per il 2002.
- 8 Il periodo considerato per l'indagine è il 2003 ma le cifre relative alla parità di potere d'acquisto sono per il 2002.
- 9 Il periodo considerato per l'indagine va da giugno 2003 a maggio 2004.
- 10 Il prezzo è per una forma di pane.
- 11 Il prezzo è per una dozzina di arance.
- 12 La cifra si basa su uno stipendio medio di 17.624,90 euro.
- 13 I lavoratori che guadagnano fino a R\$1.058,00 al mese non pagano tasse. Per i salari compresi tra R\$1.058,00 e R\$2.115,00 l'aliquota di imposta è del 15% del salario lordo meno R\$158,70 e meno i contributi sociali. Sopra R\$2.115,00 l'aliquota è del 27% meno R\$423,08 e meno i contributi sociali. I lavoratori possono detrarre ulteriori R\$106,00 per figlio dall'importo complessivo delle imposte sul reddito.
- 14 I salari sono stime in quanto calcolati in base a quelli del 2002 cui si è aggiunto il rincaro del 2003 (inflazione del 6,45% ICV/DIESSE).
- 15 L'imposta sui redditi è calcolata in base ad un salario orario medio per tutti i settori e su 40 ore settimanali.
- 16 Il salario orario include gli straordinari ma nessun altro premio.
- 17 I contributi alla cassa integrazione (1,98% per i lavoratori e 2,77% per il datore di lavoro) sono pagati sui primi \$39.000,00 dei redditi annui.
I contributi pensionistici in Canada/Quebec sono del 4,95% tanto per i lavoratori che per il datore di lavoro sui primi \$37.000,00 di redditi annui.
Le indennità per i lavoratori (a carico del datore di lavoro) variano a seconda delle esperienze industriali.
L'assicurazione malattia (in alcune province) è parzialmente finanziata da un onere sociale a carico del datore di lavoro, dell' 1%-4%.
- 18 L'aliquota di imposta è del 3,5%.
- 19 Il prezzo varia tra NT\$850 e NT\$1800. Il prezzo qui indicato è la media.
- 20 Il prezzo varia tra NT\$450.000 e NT\$700.000. Il prezzo qui indicato è una media.
- 21 Il prezzo è calcolato prendendo un salario orario medio per tutti i settori, per una settimana di 42 ore ed un'aliquota di imposta del 6%.
- 22 Il prezzo è calcolato prendendo un salario orario medio per tutti i settori, per una settimana di 42 ore ed un'aliquota di imposta del 13%.
- 23 Il prezzo è calcolato prendendo un salario orario medio per tutti i settori, per una settimana di 42 ore ed un'aliquota di imposta del 9,5%. L'aliquota di imposta per un metalmeccanico celibe varia tra il 6% ed il 13%.
- 24 La cifra è per il 2002.
- 25 I lavoratori che guadagnano fino a CYP9.000,00 non pagano tasse.
- 26 Salari cumulati fino a CYP18.000,00 non pagano tasse.
- 27 I lavoratori che guadagnano fino a CYP9.000,00 non pagano tasse.
- 28 Il periodo è per il 2002.
- 29 Una scatola di té importato con 25 bustine costa 155,00 pesos (\$3,25). Una tazzina di té Creolo è venduta per la strada 5,00 pesos (\$0,10).
- 30 I salari sono per il settore privato.
- 31 Le cifre fornite si riferiscono ai lavoratori manuali. Il periodo considerato è il 2002.

NOTE
Macchinari ed impianti

- 32 Le cifre fornite si riferiscono agli ingegneri nell'industria metalmeccanica. Il periodo considerato per l'indagine va da ottobre 2002 a ottobre 2003. Le cifre utilizzate per la parità dei poteri d'acquisto sono di ottobre 2003.
- 33 Lettore CD radio.
- 34 Un ingegnere con una famiglia di 4 ed 1 stipendio paga un'imposta sul reddito del 38,3%.
- 35 Un ingegnere con una famiglia di 4 e 2 stipendi paga un'imposta sul reddito del 45,0%.
- 36 Un ingegnere celibe paga un'imposta sui redditi del 38,8%.
- 37 Sono state fornite cifre mensili. Il salario orario è stato calcolato in base ad una settimana di 37,5 ore e non include né straordinari né premi.
- 38 Il contributo padronale varia tra 21,5% e 26,5%, a dipendenza delle dimensioni dell'azienda e degli effettivi.
- 39 Lettore CD.
- 40 In base ad un reddito annuo di 27.500 lire sterline.
- 41 L'aliquota di imposta è del 20% per un reddito annuo fino a HUF 650.000. Per un reddito compreso tra HUF 650.000 e HUF 1.350.000, i lavoratori pagano il 20% sull'importo fino a HUF 650.000 più il 30% sull'importo superiore a questa cifra. Per un reddito superiore a HUF 1.350.000, pagano il 30% più il 40% sull'importo superiore a questa cifra.
- 42 I salari orari medi sono: salari complessivi/ore lavorate. Nel calcolo, sono esclusi i premi saltuari ed altri forfait.
Fonte: Institute of Labour Market Research, www.krn.is
- 43 Il prezzo è il prezzo medio di un veicolo a quattro ruote (tra 450.000 e 500.000 rupie). Un due ruote costa meno di un decimo (40.000 rupie).
- 44 In India non esiste un'aliquota di imposta standard basata sulle dimensioni della famiglia o sul reddito annuo lordo. Si fonda sui singoli redditi annui di una famiglia, composta da marito, moglie e figli. L'imposta varia tra il 10% ed il 30% del salario lordo annuo individuale. Se sia marito che moglie lavorano, ciascuno paga le imposte separatamente. Questo calcolo è basato su un reddito annuo di 150.000,00 rupie.
- 45 In India non esiste un'aliquota di imposta standard basata sulle dimensioni della famiglia o sul reddito annuo lordo. Si fonda sui singoli redditi annui di una famiglia, composta da marito, moglie e figli. L'imposta varia tra il 10% ed il 30% del salario lordo annuo individuale. Se sia marito che moglie lavorano, ciascuno paga le imposte separatamente. Questo calcolo è basato su un reddito annuo di 150.000,00 rupie.
- 46 In India l'imposta sui redditi fonda sui singoli redditi. L'imposta varia tra il 10% ed il 30% del salario lordo annuo individuale. Questo calcolo è basato su un reddito annuo di 150.000,00 rupie.
- 47 La cifra è per il 2001.
- 48 I contributi sociali si fondano esclusivamente sul salario di base e l'indennità carovita.
- 49 I contributi sociali si fondano esclusivamente sul salario di base e l'indennità carovita.
- 50 Fonte per i prezzi al consumo: Ufficio della Statistica - Indonesia (gennaio - dicembre 2003) No. 01/VII/gennaio 2004.
- 51 Prezzo medio nella fascia 160-250 milioni di rupie.
- 52 La cifra si basa su un reddito annuo di 14.000.000 rupie.
- 53 La cifra si basa su un reddito annuo di 28.000.000 rupie.
- 54 I premi assicurativi contro la malattia variano tra il 6% ed il 9% mentre per le pensioni tra il 10% ed il 12% a carico del datore di lavoro. Il contributo del 21.74% del datore di lavoro si riferisce al 2004.
- 55 Il prezzo è per una Ford Focus 1.6 LX, 5 porte.
- 56 La cifra si basa su uno stipendio annuo di 35.445,00 euro (CSO, Dic. 2003).
- 57 L'imposta annua sui redditi per una famiglia di metalmeccanico di 4 con 2 stipendi dipende dal reddito della moglie.
- 58 La cifra si basa su uno stipendio annuo di 35.445,00 euro (CSO, Dic. 2003).
- 59 I lavoratori pagano il 2% sulle prime €127,00 ed il 6% sul saldo.

NOTE
Macchinari ed impianti

- 60 Questo tipo di carburante non è più venduto in Italia.
- 61 La cifra si basa su un reddito annuo di 20.325,00 euro (un lavoratore di 4a classe/categoria).
- 62 Il salario non include le indennità per lavoro a turni, notturno, nei giorni festivi, ecc.
- 63 Il periodo esaminato va da gennaio 2002 a dicembre 2002.
- 64 La cifra è per il 2001.
- 65 Margarina.
- 66 Il prezzo indicato è per un frigorifero 350 litri.
- 67 Il prezzo fornito si riferisce ad uno schermo 25 pollici.
- 68 Per un reddito annuo compreso tra 10 e 20 milioni di won, l'aliquota di imposta è del 9%.
- 69 La cifra si basa su un salario annuo medio di 38.112.000 won ed un'aliquota di imposta del 18%.
- 70 Questa cifra rappresenta l'affitto e le spese per i pubblici servizi, che includono: manutenzione dello stabile, trattamento dei rifiuti, fornitura di acqua calda e fredda, riscaldamento, fornitura di gas, energia elettrica e servizi telefonici.
- 71 L'aliquota di imposta annua è del 10% per i lavoratori che guadagnano meno di KGS 50.000. Per chi ha redditi annui superiori a KGS 50.000 l'aliquota di imposta è del 20%. Secondo la legislazione kirghisa, l'aliquota di imposta è fissata al 10-20% per tutti. Le cifre qui indicate si basano sul salario orario e su una settimana di 40 ore.
- 72 L'importo è calcolato in base al reddito mensile medio ed applicando un'aliquota di imposta. Si basa su un lavoratore che guadagna un determinato salario a prescindere dal numero di componenti della famiglia.
- 73 L'importo è calcolato in base al reddito mensile medio ed applicando un'aliquota di imposta.
- 74 Il periodo dell'indagine è per il 2003 ma la parità di potere d'acquisto utilizzata è del 2002 in quanto le cifre del 2003 non erano disponibili.
- 75 Té importato.
- 76 Il salario di un operaio specializzato è di Rs54,00.
- 77 La cifra si basa su un chilo di mojarra.
- 78 L'imposta è calcolata sullo stipendio di un metalmeccanico meno tre volte il salario minimo. Esiste un ulteriore sgravio fiscale chiamato "credito al salario".
- 79 I lavoratori che guadagnano meno dell'equivalente di 3 volte il salario minimo (ossia 45,24 pesos al giorno) ricevono un sussidio governativo e non pagano il contributo sociale del 2%. Quelli che guadagnano più di 3 volte il salario minimo pagano il 2% sulla differenza tra il salario di base a partire dal quale si pagano i contributi sociali ed il salario che percepiscono. Ciò avviene nel settore automobilistico.
- 80 Il prezzo è per un'auto. Un due ruote costa un decimo di questo prezzo.
- 81 Il prezzo indicato è per 100 arance.
- 82 L'aliquota di imposta è del 4%.
- 83 L'imposta per un lavoratore sposato con una famiglia di 4 e 1 reddito si basa su un salario annuo lordo di S/56.005,60.
- 84 L'imposta per un lavoratore sposato con una famiglia di 4 e 2 redditi si basa su un salario annuo lordo di S/112.011,20.
- 85 L'imposta per un lavoratore celibe si basa su un salario annuo lordo di S/56.005,60.
- 86 Il prezzo fornito si riferisce ad un'arancia. La cifra si basa su un'arancia di 180g.
- 87 In base ad un salario orario minimo di 35,00 pesos.
- 88 L'aliquota di imposta è dello 0% in base ad un salario mensile medio di 479,96 euro.
- 89 L'aliquota di imposta è del 2,5% in base ad un salario mensile medio di 479,96 euro.
- 90 La cifra rappresenta il salario orario lordo medio su 12 mesi senza nessun altro pagamento.

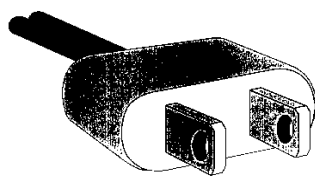
NOTE
Macchinari ed impianti

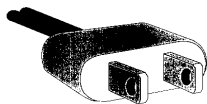
- 91 I dipendenti non pagano i contributi sociali. Questi sono corrisposti dai datori di lavoro per il 37,7% che includono: 28% per il fondo pensionistico, 4% per il fondo di previdenza sociale, 3,6% per l'assicurazione medica obbligatoria e 2,1% per l'assicurazione obbligatoria contro gli infortuni sul lavoro e le malattie professionali.
- 92 I metalmeccanici non pagano tasse dopo gli sgravi e detrazioni da parte dello Stato.
- 93 Le ore annue lavorate sono ottenute in base a 52 settimane e 44 ore settimanali massime previste dalla legge.
- 94 L'imposta sui redditi è calcolata in base ai redditi annui medi per tutti i settori, utilizzando una settimana di 38 ore ed un'aliquota di imposta del 5,4%.
- 95 L'imposta sui redditi è calcolata in base ai redditi annui medi per tutti i settori, utilizzando una settimana di 38 ore ed un'aliquota di imposta del 6,2%.
- 96 L'imposta sui redditi è calcolata in base ai redditi annui medi per tutti i settori, utilizzando una settimana di 38 ore ed un'aliquota di imposta dell'8,8%.
- 97 I salari diretti non includono pagamenti straordinari per congedo, rinfreschi, indennità di trasferta, o ricorrenze speciali (10 anni, 20 anni e 30 anni di lavoro).
- 98 Il periodo interessato dall'indagine va da settembre a giugno 2003.
- 99 L'imposizione fiscale è quella di un lavoratore che guadagna un salario medio di R35 l'ora, come media per i 6 settori prescelti per l'industria. Ciò corrisponderebbe ad un salario annuo di R75.768,00.
- 100 Una famiglia con due redditi è considerata come la somma di due introiti e dunque calcolata come 2 x R75.768,00 per il salario annuo.
- 101 E' possibile che l'imposizione cambi in funzione delle detrazioni di spese mediche, alloggio e pensioni. Non esiste nessuna detrazione automatica per moglie o figli.
- 102 La cifra oraria è calcolata in base ad una media tra R14,92 (stima) per il salario minimo e R29,90 (stima) per un lavoratore specializzato. In questo settore, i lavoratori ricevono solo un premio annuo (4 settimane di paga). I datori di lavoro non versano un'indennità alloggio e non esiste un'indennità per straordinari coatti o risultati individuali, per il settore. Queste ultime sono negoziate separatamente in ogni singolo stabilimento. Le cifre fornite indicano pertanto solo i salari ed i premi annui.
- 103 I contributi sociali includono l'assicurazione ed il fondo di previdenza.
- 104 Il periodo va da gennaio a dicembre 2002.
- 105 I tassi sono basati su un reddito annuo di 26.000,00 euro ed un'aliquota di imposta del 15%.
- 106 I tassi sono basati su un reddito annuo di 26.000,00 euro per coniuge (ossia 46.000 euro) ed un'aliquota di imposta del 15%.
- 107 I tassi sono basati su un reddito annuo di 26.000,00 euro ed un'aliquota di imposta del 17%.
- 108 Queste cifre sono per i lavoratori manuali. Il periodo considerato per l'indagine va da novembre 2002 a novembre 2003.
- 109 Queste cifre si riferiscono ai lavoratori non manuali.
- 110 Si tratta di una stima. Non include le indennità carovita, né la remunerazione degli straordinari, del lavoro notturno o domenicale, né le ferie.
- 111 Il periodo va da gennaio a dicembre 2002.
- 112 Il prezzo varia tra 110 e 500 franchi svizzeri. Per il calcolo si è utilizzata la media.
- 113 Il prezzo varia tra 300 e 900 franchi svizzeri. Per il calcolo si è utilizzata la media.
- 114 Il prezzo varia tra 16.000 e 22.000 franchi svizzeri. Per il calcolo si è utilizzata la media.
- 115 L'aliquota di imposta varia tra cantoni; quella indicata per un metalmeccanico, con una famiglia di 4 ed un reddito superiore a CHF60.000,00, è di CHF804,00 (1,34%) nel cantone di Zugo, CHF2.454,00 (4,09%) nel cantone di Zurigo e CHF4.056,00 (6,76%) nel cantone di Neuchâtel.
- 116 L'aliquota di imposta varia tra cantoni; quella indicata per un metalmeccanico celibe è di CHF3.606,00 (6,01%) a Zugo, CHF5.124,00 (8,54%) a Zurigo e CHF8.892,00 (14,82%) a Neuchâtel. Per il calcolo, è stata utilizzata la media tra queste cifre.
- 117 Il periodo di indagine va da aprile 2003 ad aprile 2004.

NOTE
Macchinari ed impianti

- 118 Non esistono imposte sui redditi per i privati in Uruguay.
- 119 I prezzi per l'abbigliamento e beni di consumo durevoli sono un'istantanea di marzo 2004 basata su un'indagine informale nei negozi di Detroit, Michigan.
- 120 I redditi dei metalmeccanici presi in conto ammontano a \$44.200,00 cifra che rispecchia i guadagni orari medi nel 2003 nel settore degli impianti di trasporto (\$21,25) a 2080 ore. I guadagni annui presi in conto per il secondo salariato ammontano a \$27.227,00 che rispecchia i guadagni orari medi nel 2003 nel settore dei servizi (\$14,96) a 1820 ore.
L'imposizione totale include le imposte sui redditi a livello federale, statale e locale. Le imposte federali sono state calcolate in base ai tassi, crediti e detrazioni del 2003. Le imposte statali e locali sono state stimate in base alle medie nazionali del 2002.
- 121 I contributi sociali includono soltanto i sussidi di invalidità e l'assicurazione di sopravvivenza. I contributi dei datori di lavoro per disoccupazione e infortuni sul lavoro variano da uno Stato all'altro e da un'impresa all'altra.

MACCHINARI E IMPIANTI ELETTRICI

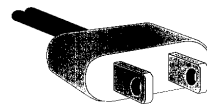




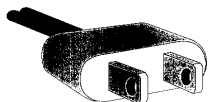
ORARIO LAVORATIVO NECESSARIO PER L'ACQUISTO DI SVARIATI BENI DI CONSUMO

<i>Paese</i>						
Prodotto	Algeria ¹		Argentina		Australia	
Alimentari (1 chilo)	ore	min	ore	min	ore	min
Pane (non affettato)	0	23	0	35	0	4 1/2 ³
Manzo (controfiletto)	6	2 1/2	1	12 1/2	0	34 ⁴
Maiale (cotoletta o equivalente)	n/a	n/a	1	20	0	23 1/2
Pollo (ruspante)	1	58 1/2	0	39	0	8
Latte fresco (1 litro, semi-scremato)	0	20	0	19	0	3
Pesce (merluzzo o equivalente)	2	45	1	41 1/2	n/a	n/a
Burro	3	57 1/2	0	32	0	9
Olio vegetale (1 litro)	0	56	1	7	0	9 ^e
Uova (1 unità, di gallina ruspante)	0	4	0	2 1/2	0	1/2
Patate	0	20	0	7 1/2	0	3 1/2
Riso	0	39 1/2	0	58	0	10 ^e
Zucchero	0	29 1/2	0	17 1/2	0	2
Té	6	35 1/2	0	22	0	32
Caffé	2	45	2	54 1/2	1	18
Arance	0	26 1/2	0	29	0	5
Abbigliamento	ore	min	ore	min	ore	min
Abito (qualità media, da uomo)	93	24	72	37 1/2	14	56 1/2 ^e
Camicia maniche lunghe (da uomo)	8	47 1/2	9	41	1	19 1/2 ^e
Cappotto (qualità media, da uomo)	98	53 1/2	133	8 1/2	7	8 ^e
Scarpe (qualità media, da uomo)	8	14 1/2	24	12 1/2	2	59 1/2 ^e
Vestito da donna (corrente)	21	58 1/2	36	18 1/2	4	19 ^e
Carburante (1 litro)	ore	min	ore	min	ore	min
Diesel	0	7 1/2	0	19 1/2	n/a	n/a
Senza piombo	0	14 1/2	0	24 1/2	0	2
Super	0	14	0	28	0	2
Affitto	ore	min	ore	min	ore	min
3 stanze, cucina inclusa	32	58	121	2	5	58 1/2 ^e
4 stanze, cucina inclusa	54	56 1/2	157	21	11	17
Durevoli	ore	min	ore	min	ore	min
Frigorifero (200 - 250 litri)	296	40 1/2	314	41 1/2	23	12
Televisore a colori (schermo di 20 pollici)	329	38	133	8 1/2	132	45 ⁵
Walkman (o simili)	87	54	24	12 1/2	2	17 1/2
Automobile media	8790	20	6051	48	713	21 1/2
Imposta sui redditi (annua)	ore	min	ore	min	ore	min
Famiglia (metalmec.) di 4 con 1 reddito	191	59	0	0 ²	155	56 1/2
Famiglia (metalmec.) di 4 con 2 redditi	383	57 1/2	0	0 ²	n/a	n/a
Metalmccanico celibe	209	58 1/2	0	0 ²	155	56 1/2
Guadagni orari						
In valuta nazionale, salario lordo	101.01 ^e		5.10		30.74 ⁶	
In valuta nazionale, salario netto	91.92		4.13		30.13	
Salario netto in euro, <i>parità di potere d'acquisto*</i>	1.37		1.72		17.71	
Salario netto in dollari USA **	1.27		1.42		22.65	
Salario netto in franchi svizzeri**	1.57		1.76		28.09	
Sicurezza sociale						
% del reddito nazionale speso	5.5%		n/a		7.6%	
Contributo a carico del datore di lavoro (in % del salario lordo)	27.0%		18.0%		9.0%	
Contributo a carico del dipendente (in % del salario lordo)	9.0%		19.0%		2.0% ⁷	

**ORARIO LAVORATIVO NECESSARIO PER
L'ACQUISTO DI SVARIATI BENI DI CONSUMO**

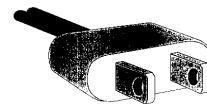


Austria ⁸		Bangladesh ⁹		Bielorussia		Belgio		Brasile	
ore	min	ore	min	ore	min	ore	min	ore	min
0	10 1/2	1	12 ¹⁰	0	34	0	9 1/2	0	42
0	56 1/2	7	31	3	26	1	13	1	11 1/2
0	39 1/2	n/a	n/a	3	30	0	30	n/a	n/a
0	19 1/2	0	36	3	40	0	36	0	22 1/2
0	4 1/2	1	39	0	31 1/2	0	5	0	11 1/2
1	3 1/2	15	2 1/2 ^e	3	40	0	51	n/a	n/a
0	31	15	2 1/2	5	16 1/2	0	31	2	8 1/2
0	11 1/2	4	8	2	37 1/2	0	11 1/2	0	23 ^e
0	2 1/2	0	18	1	24	0	1	0	2
0	2 1/2	0	45	0	15 1/2	0	3	0	13
0	7 1/2	1	21	1	4	0	5	0	13 1/2
0	6 1/2	2	51 1/2	1	7 1/2	0	6 1/2	0	10
0	17	9	1 1/2	12	48 1/2	2	8 1/2	n/a	n/a
0	39	15	2 1/2	18	47	1	6	1	10 1/2
0	9 1/2	7	31 ¹¹	2	59 1/2	0	12	n/a	n/a
ore	min	ore	min	ore	min	ore	min	ore	min
12	14	263	9 1/2	108	26 1/2	25	1/2	9	54 ^e
3	46	22	33 1/2	25	37	3	0	4	57 ^e
22	35 1/2	18	48	120	23 1/2	23	1/2	8	15 ^e
5	39	30	4 1/2	29	53	4	0	8	15 ^e
18	49 1/2	33	50	51	14	10	0	6	36 ^e
ore	min	ore	min	ore	min	ore	min	ore	min
0	4	n/a	n/a	0	41	0	5	0	8 ^e
n/a	n/a	n/a	n/a	1	4	0	7	0	19 ^e
n/a	n/a	n/a	n/a	1	16 1/2	0	8	0	20 ^e
ore	min	ore	min	ore	min	ore	min	ore	min
32	57	150	22 1/2	68	18 1/2	47	1	n/a	n/a
56	29	187	58	85	23	60	1	n/a	n/a
ore	min	ore	min	ore	min	ore	min	ore	min
18	49 1/2	1654	8	537	55 1/2	48	1	131	59 1/2 ^e
23	32	1503	45 1/2	322	45 1/2	29	54 1/2	98	59 1/2 ^e
7	32	375	56 1/2	42	41 1/2	4	54	n/a	n/a
1882	40	5639	6	6830	46 1/2	1500	27 1/2	2969	51 1/2 ^e
ore	min	ore	min	ore	min	ore	min	ore	min
238	30 ^e	n/a	n/a	126	53	401	27 1/2 ¹²	0	0 ¹³
318	1/2 ^e	n/a	n/a	253	45 1/2	736	59 ¹²	0	0 ¹³
257	12 1/2 ^e	n/a	n/a	178	38 1/2	173	8 1/2 ¹²	0	0 ¹³
12.83		14.00		1183.00		11.50		6.81 ¹⁴	
10.62		13.30		1171.17		10.00		6.06	
10.62		n/a		n/a		10.00		2.07	
13.45		0.23		0.59		12.65		2.10	
16.67		0.28		0.73		15.69		2.60	
16.6%		n/a		12.8%		23.1%		n/a	
20.6%		5.0%		36.0%		40.5%		20.0%	
17.2%		5.0%		1.0%		13.1%		11.0%	



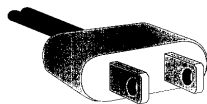
**ORARIO LAVORATIVO NECESSARIO PER
L'ACQUISTO DI SVARIATI BENI DI CONSUMO**

Prodotto	Paese		Bulgaria		Canada		Cile	
	ore	min	ore	min	ore	min	ore	min
Alimentari (1 chilo)								
Pane (non affettato)	0	26	0	8	0	26 1/2	0	26 1/2
Manzo (controfiletto)	2	58	0	45	2	5	1	37 1/2
Maiale (cotoletta o equivalente)	2	9 1/2	0	16 1/2	0	41 1/2	0	19 1/2
Pollo (ruspante)	0	33 1/2	0	5 1/2	1	14	1	51 1/2
Latte fresco (1 litro, semi-scremato)	1	51	0	25 1/2	0	51	0	51
Pesce (merluzzo o equivalente)	1	6 1/2	0	11	0	51	0	51
Burro	0	5 1/2	0	1/2	0	3	0	3
Olio vegetale (1 litro)	0	16 1/2	0	2 1/2	0	6 1/2	0	6 1/2
Uova (1 unità, di gallina ruspante)	0	37	0	4 1/2	0	15	0	15
Patate	0	37	0	4	0	18	0	18
Riso	15	26	0	56 1/2	2	39 1/2	2	39 1/2
Zucchero	5	52	0	33 1/2	7	5	7	5
Té	0	59 1/2	0	8	0	32 1/2	0	32 1/2
Caffé	0	59 1/2	0	8	0	32 1/2	0	32 1/2
Arance	0	59 1/2	0	8	0	32 1/2	0	32 1/2
Abbigliamento								
Abito (qualità media, da uomo)	61	43 1/2	14	2 1/2	46	23	46	23
Camicia maniche lunghe (da uomo)	15	26	2	26	4	39	4	39
Cappotto (qualità media, da uomo)	74	4 1/2	16	12	42	48 1/2	42	48 1/2
Scarpe (qualità media, da uomo)	24	41 1/2	4	19	13	54 1/2	13	54 1/2
Vestito da donna (corrente)	37	2	5	24	18	21	18	21
Carburante (1 litro)								
Diesel	0	42 1/2	0	1 1/2	0	13 1/2	0	13 1/2
Senza piombo	0	47 1/2	0	2	n/a	n/a	n/a	n/a
Super	0	50	0	2 1/2	0	22 1/2	0	22 1/2
Affitto								
3 stanze, cucina inclusa	61	43 1/2 ^e	32	23 1/2	123	37 1/2 ^e	123	37 1/2 ^e
4 stanze, cucina inclusa	111	6 1/2 ^e	53	59 1/2	192	23 1/2 ^e	192	23 1/2 ^e
Durevoli								
Frigorifero (200 - 250 litri)	290	7 1/2	43	11 1/2	139	5	139	5
Televisore a colori (schermo di 20 pollici)	233	57	13	30	73	24	73	24
Walkman (o simili)	30	52	3	14 1/2	13	54 1/2	13	54 1/2
Automobile media	19753	5	1349	49 1/2	3013	24	3013	24
Imposta sui redditi (annua)								
Famiglia (metalmec.) di 4 con 1 reddito	n/a	n/a	486	47 ¹⁵	n/a	n/a ¹⁸	n/a	n/a ¹⁸
Famiglia (metalmec.) di 4 con 2 redditi	n/a	n/a	511	5 ¹⁵	n/a	n/a ¹⁸	n/a	n/a ¹⁸
Metalmccanico celibe	n/a	n/a	559	48 ¹⁵	n/a	n/a ¹⁸	n/a	n/a ¹⁸
Guadagni orari								
In valuta nazionale, salario lordo		1.80		19.90 ¹⁶		1630.00		1630.00
In valuta nazionale, salario netto		1.62		18.52		1294.22		1294.22
Salario netto in euro, parità di potere d'acquisto*		0.95		10.82		1.97		1.97
Salario netto in dollari USA **		1.05		14.36		1.94		1.94
Salario netto in franchi svizzeri**		1.30		17.80		3.26		3.26
Sicurezza sociale								
% del reddito nazionale speso		4.0%		13.0%		n/a		n/a
Contributo a carico del datore di lavoro (in % del salario lordo)		31.0%		7.7% ¹⁷		5.0%		5.0%
Contributo a carico del dipendente (in % del salario lordo)		10.0%		6.9% ¹⁷		20.6%		20.6%



**ORARIO LAVORATIVO NECESSARIO PER
L'ACQUISTO DI SVARIATI BENI DI CONSUMO**

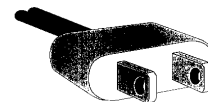
Repubblica di Cina		Colombia		Croazia		Cipro		Repubblica Ceca	
ore	min	ore	min	ore	min	ore	min	ore	min
0	48 1/2 ^e	1	17	0	16	0	8	0	10 1/2
2	48	5	13 1/2	1	33 ^e	0	41	n/a	n/a
2	2	5	31	1	22	0	20 1/2	1	13 1/2
1	22 1/2	2	37	0	39	0	18	0	35 1/2
0	20 1/2 ^e	0	49	0	9 ^e	0	7 1/2	0	9
2	29	5	58	1	4 1/2 ^e	1	8 1/2 ^e	1	24
2	5 1/2	1	59 1/2	1	7 1/2	0	14	1	14
0	34	2	12	0	22 1/2	0	30	0	18 1/2
0	1	0	6 1/2	0	2	0	1	0	2
0	7	0	28	0	24 1/2	0	5 1/2	0	10
0	17	0	53	0	21	0	6	0	12
0	9 1/2	0	28	0	12 1/2	0	5 1/2	0	13
3	3 1/2	6	31 1/2	0	16 1/2	0	9 1/2	n/a	n/a
6	20 1/2	3	3	2	11 1/2	0	16 1/2	2	45
0	8 1/2	0	56 1/2	0	16 1/2	0	20 1/2	0	18
ore	min	ore	min	ore	min	ore	min	ore	min
38	15 1/2	178	26 1/2	52	55	22	54 1/2	54	36
5	6	27	25 1/2	7	26 1/2	3	26	5	34 1/2
7	39	27	52	40	28	18	19 1/2	44	1/2
6	22 1/2	42	55	13	26 1/2	9	10	15	56 1/2
7	39	74	41	12	37	6	52 1/2	14	3
ore	min	ore	min	ore	min	ore	min	ore	min
0	6	1	27	0	10	0	5	0	14 1/2
0	8	2	32 1/2	0	10 1/2	0	6	0	16 1/2
0	8 1/2	3	1/2	0	12 1/2 ^e	0	6 1/2	0	18 1/2
ore	min	ore	min	ore	min	ore	min	ore	min
82	54 ^e	250	48 1/2	n/a	n/a	57	16 1/2	15	18
111	35 1/2 ^e	323	15 1/2	n/a	n/a	80	11	19	55 1/2
ore	min	ore	min	ore	min	ore	min	ore	min
66	57 1/2	317	41	83	58 1/2	67	35 ^e	95	51
35	4 1/2	441	58 1/2	77	15	53	50 ^e	95	11 1/2
8	27 ¹⁹	133	46	20	48 1/2	4	35	13	58 1/2
3666	39 1/2 ²⁰	15605	37 1/2	2441	39	2061	51 1/2	4391	52 1/2
ore	min	ore	min	ore	min	ore	min	ore	min
137	57 1/2 ²¹	0	0	91	39 1/2	0	0 ²⁵	104	27
298	54 1/2 ²²	0	0	114	28 1/2	0	0 ²⁶	451	36
218	26 ²³	0	0	n/a	n/a	0	0 ²⁷	226	9
	161.17		1930.00		39.44		4.85		98.80
	156.82		1794.22		31.55		4.37		90.90
	n/a		0.76		4.21		7.85		3.83
	4.55		0.65		5.16		9.29		2.51
	5.64		0.80		6.39		11.52		4.21
	5.1% ²⁴		n/a		26.0%		n/a		18.0%
	9.4%		17.5%		17.2%		13.8%		26.0%
	2.7%		7.0%		20.0%		10.0%		8.0%



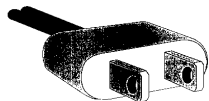
ORARIO LAVORATIVO NECESSARIO PER L'ACQUISTO DI SVARIATI BENI DI CONSUMO

Prodotto	Paese		Repubblica Dominicana		Ecuador	
	Danimarca ²⁸					
Alimentari (1 chilo)	ore	min	ore	min	ore	min
Pane (non affettato)	0	4	0	53 1/2	0	43
Manzo (controfiletto)	0	58	0	46	2	28
Maiale (cotoletta o equivalente)	0	20 1/2	0	40	2	15 1/2
Pollo (ruspante)	0	11	0	16	0	55 1/2
Latte fresco (1 litro, semi-scremato)	0	1 1/2	0	11 1/2	0	27
Pesce (merluzzo o equivalente)	0	27 1/2	0	51 1/2	3	4 1/2
Burro	0	13	1	18	2	18 1/2
Olio vegetale (1 litro)	0	3	0	14	0	46
Uova (1 unità, di gallina ruspante)	0	1/2	0	1	0	2 1/2
Patate	0	2	0	5 1/2	0	12 1/2
Riso	0	2 1/2	0	17	0	21 1/2
Zucchero	0	2 1/2	0	8 1/2	0	14 1/2
Té	0	29	n/a	n/a ²⁹	1	51
Caffé	0	12	1	28 1/2	2	3
Arance	0	2 1/2	0	4	0	37
Abbigliamento	ore	min	ore	min	ore	min
Abito (qualità media, da uomo)	9	11	30	4	56	26 1/2
Camicia maniche lunghe (da uomo)	2	25	3	1/2	10	15 1/2
Cappotto (qualità media, da uomo)	5	19	6	1	48	44 1/2
Scarpe (qualità media, da uomo)	3	23	6	1	20	31 1/2
Vestito da donna (corrente)	4	21	5	9 1/2	21	33
Carburante (1 litro)	ore	min	ore	min	ore	min
Diesel	0	2	0	5	0	31
Senza piombo	0	2 1/2	0	8 1/2	0	46
Super	0	2 1/2	n/a	n/a	1	4 1/2
Affitto	ore	min	ore	min	ore	min
3 stanze, cucina inclusa	18	51	21	28 1/2	76	58
4 stanze, cucina inclusa	32	23	39	31	102	37
Durevoli	ore	min	ore	min	ore	min
Frigorifero (200 - 250 litri)	19	20	88	3 1/2	199	35 1/2
Televisore a colori (schermo di 20 pollici)	12	5	64	26	179	35
Walkman (o simili)	2	39 1/2	11	10	38	29
Automobile media	870	6	1288	39 1/2	5387	27
Imposta sui redditi (annua)	ore	min	ore	min	ore	min
Famiglia (metalmec.) di 4 con 1 reddito	495	42 1/2	n/a	n/a	0	0
Famiglia (metalmec.) di 4 con 2 redditi	829	44 1/2	n/a	n/a	0	0
Metalmccanico celibe	513	40	n/a	n/a	0	0
Guadagni orari						
In valuta nazionale, salario lordo		213.27		120.00 ³⁰		2.15
In valuta nazionale, salario netto		206.87		116.40		1.95
Salario netto in euro, parità di potere d'acquisto*		20.40		3.47		n/a
Salario netto in dollari USA **		29.22		3.12		1.95
Salario netto in franchi svizzeri**		40.61		3.87		2.42
Sicurezza sociale						
% del reddito nazionale speso		22.9%		7.0%		1.5%
Contributo a carico del datore di lavoro (in % del salario lordo)		10.4%		8.4%		11.15%
Contributo a carico del dipendente (in % del salario lordo)		3.0%		3.0%		9.35%

**ORARIO LAVORATIVO NECESSARIO PER
L'ACQUISTO DI SVARIATI BENI DI CONSUMO**



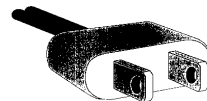
Finlandia ³¹		Finlandia ³²		Francia		Germania		Gran Bretagna	
ore	min	ore	min	ore	min	ore	min	ore	min
0	13 1/2	0	9	0	8 1/2	0	7	0	3
1	19 1/2	0	23 1/2	1	6 1/2	0	28 1/2	0	44 1/2
0	31	0	22 1/2	0	40 1/2 ^e	0	21 1/2	0	26 1/2
0	18	0	31	0	33	0	7 1/2	0	14 1/2
0	3	0	2	0	4	0	2	0	2 1/2
0	24	0	25 1/2	0	57 1/2	0	39	0	45 1/2 ^e
0	19	0	14	0	25	0	12 1/2	0	25
0	11 1/2	0	8 1/2	0	7	0	5 1/2	0	5 1/2
0	1	0	6 1/2	0	1 1/2 ^e	0	1/2	0	1/2
0	2 1/2	0	2	0	4 1/2	0	2	0	2 1/2
0	8	0	7	0	10 1/2 ^e	0	10 1/2	0	4 1/2
0	4 1/2	0	3	0	5 1/2	0	3	0	5 1/2
1	11 1/2	0	52	2	3 1/2	1	10 1/2	0	25 1/2
0	16 1/2	0	12 1/2	0	20	0	23 1/2	1	36 1/2
0	6 1/2	0	4 1/2	0	7	0	4 1/2	0	7 ^e
ore	min	ore	min	ore	min	ore	min	ore	min
17	50	14	29	12	12 ^e	9	57	11	19 1/2 ^e
3	18	3	37 1/2 ^e	2	2	1	44 1/2	1	44 1/2
9	54 1/2	15	41 1/2 ^e	8	8 ^e	7	19	11	19 1/2
4	37 1/2	4	49 1/2	4	4 ^e	4	38 1/2	4	42
7	55 1/2	4	49 1/2	6	46 1/2 ^e	8	39	4	52 1/2 ^e
ore	min	ore	min	ore	min	ore	min	ore	min
0	3	0	2 1/2	0	3	0	2 1/2	0	4
0	4 1/2	0	3	0	4	0	3	0	4
0	5	0	3	0	4 1/2	0	3	0	4 1/2
ore	min	ore	min	ore	min	ore	min	ore	min
31	26	26	29	50	49 1/2 ^e	17	21 1/2	n/a	n/a
47	13	39	43 1/2	81	19 1/2 ^e	21	28 1/2	n/a	n/a
ore	min	ore	min	ore	min	ore	min	ore	min
23	7	19	19 ^e	27	6 1/2 ^e	15	51 1/2	37	27 ^e
19	49	14	29	14	54 1/2 ^e	29	15 1/2	23	57 ^e
5	17	7	14 1/2 ³³	3	19 ³⁹	1	27	3	3
1651	2 1/2	1062	24 1/2	1287	36 1/2 ^e	866	36	818	44 1/2 ^e
ore	min	ore	min	ore	min	ore	min	ore	min
n/a	n/a	n/a	n/a ³⁴	4	12	175	44	294	34 1/2 ⁴⁰
n/a	n/a	n/a	n/a ³⁵	139	23 1/2	431	60	565	53 1/2
n/a	n/a	n/a	n/a ³⁶	118	7	374	4 1/2	325	35 ^e
16.16		22.10 ³⁷		19.04		25.20		12.90	
15.14		20.71		14.76		19.95		11.48	
12.54		17.52		12.81		19.95		13.21	
15.94		26.21		18.68		25.25		20.50	
22.16		32.50		23.16		31.31		25.42	
27.0%		27.0%		21.9%		n/a		28.0% ^e	
25.0%		24.5% ³⁸		45.0%		20.9%		6.0%	
6.3%		6.3%		22.5%		20.9%		11.0%	



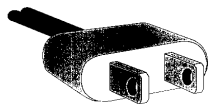
ORARIO LAVORATIVO NECESSARIO PER L'ACQUISTO DI SVARIATI BENI DI CONSUMO

Prodotto	Paese		Guatemala		Hong Kong		Ungheria	
	ore	min	ore	min	ore	min	ore	min
Alimentari (1 chilo)								
Pane (non affettato)	0	32 1/2	0	26 1/2 ^e	0	15 1/2		
Manzo (controfiletto)	4	3	0	55	1	18 1/2		
Maiale (cotoletta o equivalente)	3	20	0	35 1/2	1	12		
Pollo (ruspante)	1	33	0	59 ^e	0	40 1/2		
Latte fresco (1 litro, semi-scremato)	0	35 1/2	0	19	0	14		
Pesce (merluzzo o equivalente)	3	48 1/2	0	59 ^e	n/a	n/a		
Burro	5	24 1/2	1	28	0	11 1/2		
Olio vegetale (1 litro)	0	43	0	32 1/2	0	25		
Uova (1 unità, di gallina ruspante)	0	5	0	1 1/2	0	1 1/2		
Patate	0	28 1/2	0	13 ^e	0	9 1/2		
Riso	0	50	0	9 ^e	0	14 1/2		
Zucchero	0	35 1/2	0	19 1/2 ^e	0	16		
Té	n/a	n/a	1	28	n/a	n/a		
Caffé	2	22 1/2	6	7	2	52		
Arance	0	32 1/2	0	18 1/2	0	22 1/2		
Abbigliamento								
Abito (qualità media, da uomo)	75	40 1/2	12	14 1/2 ^e	36	43 1/2 ^e		
Camicia maniche lunghe (da uomo)	13	31	1	43 ^e	5	8 1/2 ^e		
Cappotto (qualità media, da uomo)	86	29	3	40 1/2 ^e	48	28 1/2 ^e		
Scarpe (qualità media, da uomo)	37	50	4	54 ^e	15	3 1/2 ^e		
Vestito da donna (corrente)	18	55	4	54 ^e	14	24 ^e		
Carburante (1 litro)								
Diesel	0	20 1/2	0	9 1/2	0	19		
Senza piombo	0	32	0	16 1/2	0	20 1/2		
Super	0	33 1/2	0	18 1/2	0	21 1/2		
Affitto								
3 stanze, cucina inclusa	1621	32	97	55 ^e	12	57 1/2		
4 stanze, cucina inclusa	2702	33	171	21 1/2 ^e	19	26		
Durevoli								
Frigorifero (200 - 250 litri)	378	21 1/2	44	4 ^e	110	10 1/2 ^e		
Televisore a colori (schermo di 20 pollici)	270	15 1/2	48	57 1/2 ^e	73	27 ^e		
Walkman (o simili)	27	1 1/2	9	47 1/2 ^e	14	41 1/2		
Automobile media	9512	58 1/2	3671	58	3672	25		
Imposta sui redditi (annua)								
Famiglia (metalmec.) di 4 con 1 reddito	257	12 ^e	0	0	354	32 1/2 ⁴¹		
Famiglia (metalmec.) di 4 con 2 redditi	318	56 ^e	23	15 1/2	832	29 ⁴¹		
Metalmccanico celibe	154	19 1/2	4	39	477	56 1/2 ⁴¹		
Guadagni orari								
In valuta nazionale, salario lordo		9.72 ^e		43.00		778.00		
In valuta nazionale, salario netto		9.25		40.85		680.75		
Salario netto in euro, parità di potere d'acquisto*		1.04		4.50		3.12		
Salario netto in dollari USA **		1.15		5.26		3.27		
Salario netto in franchi svizzeri**		1.43		6.53		4.06		
Sicurezza sociale								
% del reddito nazionale speso		9.5%		n/a		n/a		
Contributo a carico del datore di lavoro (in % del salario lordo)		6.2%		5.0%		33.5%		
Contributo a carico del dipendente (in % del salario lordo)		4.8%		5.0%		12.5%		

**ORARIO LAVORATIVO NECESSARIO PER
L'ACQUISTO DI SVARIATI BENI DI CONSUMO**



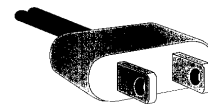
Islanda		India		Indonesia ⁵⁰		Irlanda		Italia	
ore	min	ore	min	ore	min	ore	min	ore	min
0	13	0	36	1	13 1/2	0	9	0	11
0	51	0	57 1/2	3	55 1/2	0	58	1	26 1/2
0	33 1/2	0	57 1/2	2	27 1/2	0	35	1	7
0	19 1/2	2	38	1	32	0	45 1/2	0	21
0	3	0	26	0	53 1/2	0	3	0	7
0	18 1/2	1	12	0	59	0	60	0	44 1/2
0	17	3	6 1/2	1	57 1/2	0	17 1/2	1	34 1/2
0	18	1	33 1/2	0	46	0	8 1/2	0	9 1/2
0	2	0	2 1/2	0	4 1/2	0	1	0	2
0	4	0	14 1/2	0	22	0	3 1/2	0	5 1/2
0	18	0	31 1/2	0	18 1/2	0	6 1/2	0	14
0	4	0	28 1/2	0	33	0	4 1/2	0	9
0	21	4	47	1	13 1/2	0	41 1/2	3	31 1/2
0	28	4	47	1	50 1/2	0	45	0	50
0	5	0	36	0	51 1/2	0	12 1/2	0	7
ore	min	ore	min	ore	min	ore	min	ore	min
7	25 ^e	71	46 ^e	6	45	19	32 1/2	25	4
2	28 1/2 ^e	10	46 ^e	5	9 1/2	2	1 1/2	5	6 1/2
8	2 ^e	47	51 ^e	27	37 1/2	7	12 1/2	32	30
4	56 1/2 ^e	23	55 1/2 ^e	10	26	3	14	1	51 1/2
7	25 ^e	23	55 1/2 ^e	3	59 1/2	4	15	20	25 1/2
ore	min	ore	min	ore	min	ore	min	ore	min
0	1 1/2	0	33	0	12	0	3 1/2	0	5 1/2
0	3 1/2	0	48 1/2	0	13 1/2	0	4	0	6
0	3 1/2	0	50	0	13 1/2	0	4 1/2	n/a	n/a ⁶⁰
ore	min	ore	min	ore	min	ore	min	ore	min
n/a	n/a	191	23 1/2 ^e	24	33	60	39 1/2	51	4
n/a	n/a	287	5 ^e	42	58	80	52 1/2	64	59 1/2
ore	min	ore	min	ore	min	ore	min	ore	min
43	16 1/2	358	51 ^e	191	30 1/2	32	21	46	25 1/2 ^e
30	54 1/2	287	5 ^e	180	27 1/2	21	34	37	8 1/2
18	33	35	53 ^e	18	25	3	6	3	43
1236	24	11363	38 ⁴³	25166	28 ⁵¹	1421	46 ⁵⁵	1114	12
ore	min	ore	min	ore	min	ore	min	ore	min
337	39 1/2	273	41 ⁴⁴	40	54 1/2 ⁵²	198	44 1/2 ⁵⁶	144	46 1/2 ⁶¹
889	12 1/2	273	41 ⁴⁵	125	7 ⁵³	n/a	n/a ⁵⁷	460	32 1/2 ⁶¹
622	42	273	41 ⁴⁶	66	53 1/2 ⁵²	407	19 1/2 ⁵⁸	273	46 1/2 ⁶¹
1685.00 ⁴²		47.50		8312.00		15.14		11.86 ⁶²	
1617.60		41.80		8145.76		14.84		10.77	
14.26		1.09		0.99		12.72		9.90	
22.79		0.92		0.96		18.78		13.63	
28.26		1.14		1.19		23.29		16.90	
7.1%		1.2% ⁴⁷		n/a		7.7%		20.0%	
11.6% ^e		12.0% ⁴⁸		21.7% ⁵⁴		10.8%		34.9%	
4.0%		12.0% ⁴⁹		2.0%		2.0% ⁵⁹		9.2%	



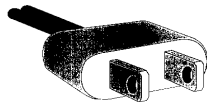
ORARIO LAVORATIVO NECESSARIO PER L'ACQUISTO DI SVARIATI BENI DI CONSUMO

Prodotto	Paese		Giappone ⁶³		Repubblica di Corea		Lettonia	
	ore	min	ore	min	ore	min	ore	min
Alimentari (1 chilo)								
Pane (non affettato)	0	14 1/2	0	20 1/2	0	18 1/2 ^e		
Manzo (controfiletto)	2	26	6	17	1	6		
Maiale (cotoletta o equivalente)	0	55 1/2	1	18 1/2	1	9		
Pollo (ruspante)	0	43	0	20	0	55 ^e		
Latte fresco (1 litro, semi-scremato)	0	7	0	13 1/2	0	10		
Pesce (merluzzo o equivalente)	1	32	0	27 1/2	1	25 1/2 ^e		
Burro	0	55 1/2	0	34 1/2 ⁶⁵	1	10 ^e		
Olio vegetale (1 litro)	0	11	0	12	0	36 1/2 ^e		
Uova (1 unità, di gallina ruspante)	0	1/2	0	1	0	1/2 ^e		
Patate	0	8 1/2	0	22	0	9 1/2 ^e		
Riso	0	14	0	16	0	24 1/2 ^e		
Zucchero	0	7	0	7	0	22		
Té	3	43 1/2	0	28	2	43 ^e		
Caffé	1	17	4	18	8	49 ^e		
Arance	0	14	0	15 1/2	0	26 1/2 ^e		
Abbigliamento								
Abito (qualità media, da uomo)	25	9 1/2	29	59	81	24 ^e		
Camicia maniche lunghe (da uomo)	2	42	4	13 1/2	4	4 ^e		
Cappotto (qualità media, da uomo)	24	25	24	47 1/2	71	13 1/2 ^e		
Scarpe (qualità media, da uomo)	7	39 1/2	7	53 1/2	25	26 1/2 ^e		
Vestito da donna (corrente)	9	23 1/2	15	21	55	58 ^e		
Carburante (1 litro)								
Diesel	n/a	n/a	0	6	0	15 1/2 ^e		
Senza piombo	0	3 1/2	0	10	0	16 1/2 ^e		
Super	0	4	n/a	n/a	0	18 1/2 ^e		
Affitto								
3 stanze, cucina inclusa	66	30	41	9 ^e	47	29 ^e		
4 stanze, cucina inclusa	97	27 1/2	58	47 ^e	74	37 ^e		
Durevoli								
Frigorifero (200 - 250 litri)	30	45 1/2	59	27 ⁶⁶	186	32 1/2 ^e		
Televisore a colori (schermo di 20 pollici)	12	13	26	5 ⁶⁷	244	12 ^e		
Walkman (o simili)	2	24 1/2	12	51	28	50 ^e		
Automobile media	1179	46 1/2	1252	1	8818	20 1/2 ^e		
Imposta sui redditi (annua)								
Famiglia (metalmec.) di 4 con 1 reddito	185	42 1/2	n/a	n/a ⁶⁸	n/a	n/a		
Famiglia (metalmec.) di 4 con 2 redditi	202	39 1/2	749	35 ⁶⁹	n/a	n/a		
Metalmccanico celibe	133	3 1/2	n/a	n/a ⁶⁸	n/a	n/a		
Guadagni orari								
In valuta nazionale, salario lordo		1960.00 ^e		9151.95		1.62		
In valuta nazionale, salario netto		1744.40 ^e		8506.28		1.47		
Salario netto in euro, parità di potere d'acquisto*		8.11		5.23		n/a		
Salario netto in dollari USA **		16.29		7.13		2.73		
Salario netto in franchi svizzeri**		22.64		8.84		3.39		
Sicurezza sociale								
% del reddito nazionale speso		16.2% ⁶⁴		1.8%		16.0%		
Contributo a carico del datore di lavoro (in % del salario lordo)		11.4% ^e		8.3%		24.1%		
Contributo a carico del dipendente (in % del salario lordo)		11.0% ^e		7.1%		9.0%		

**ORARIO LAVORATIVO NECESSARIO PER
L'ACQUISTO DI SVARIATI BENI DI CONSUMO**



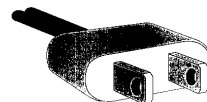
Macedonia		Malta		Maurizio ⁷²		Messico		Nepal	
ore	min	ore	min	ore	min	ore	min	ore	min
0	13	0	5	0	25	0	55 1/2	1	38
2	18	1	2	5	12 1/2	3	42 1/2	n/a	n/a
2	7 1/2	0	47 1/2	3	59	2	54	7	50 1/2
1	26	0	32 1/2	1	54	2	9 1/2	7	11 1/2
0	13 1/2	0	9	0	51 1/2	0	28 1/2	1	18 1/2
2	18	1	11 1/2	3	4	4	53 ⁷⁵	7	50 1/2
2	2 1/2	0	25	1	50 1/2	1	51	15	2
0	34 1/2	0	27	0	51 1/2	1	14	7	11 1/2
0	3	0	1 1/2	0	6 1/2	0	3	0	15 1/2
0	13	0	24	0	25 1/2	0	37	0	47
0	48 1/2	0	11	0	9	0	44 1/2	1	18 1/2
0	15 1/2	0	8 1/2	0	9	0	35	1	57 1/2
1	42	0	52 1/2 ^e	1	41	2	17	5	33 1/2
2	33	0	56	5	12 1/2 ⁷³	3	42 1/2	9	48
0	30 1/2	0	11 1/2	1	13 1/2	0	11	2	37
ore	min	ore	min	ore	min	ore	min	ore	min
38	16	36	51	70	28	123	32 ^e	130	43
4	15	6	48	7	39 1/2	18	32 ^e	19	36 1/2
42	31	45	21	36	46	111	11 ^e	98	2 1/2
17	1/2	9	4	9	11 1/2	27	47 1/2 ^e	39	13
17	1/2	12	28 1/2	10	43 1/2	43	14 1/2 ^e	39	13
ore	min	ore	min	ore	min	ore	min	ore	min
0	20	0	12	0	22	0	21	3	4 1/2
0	26	0	13	0	37 1/2	0	22 1/2	3	39 1/2
0	27 1/2	0	13	0	37 1/2	0	26	3	51 1/2
ore	min	ore	min	ore	min	ore	min	ore	min
102	2 1/2	14	10 1/2 ^e	61	16 1/2	172	57	261	26 1/2
127	33	21	15 1/2 ^e	91	54 1/2	277	57 1/2	392	9 1/2
ore	min	ore	min	ore	min	ore	min	ore	min
153	3 1/2	95	48 1/2	306	22	259	25 1/2 ^e	1307	11 1/2
127	33	59	31 1/2	153	11	160	36 ^e	980	23 1/2
17	1/2	15	18 1/2	45	57 1/2	21	37 ^e	98	2 1/2
5612	14 1/2	2551	1	12254	43	8956	22 ^e	39215	41 ⁷⁸
ore	min	ore	min	ore	min	ore	min	ore	min
131	48 ⁷⁰	0	0	0	0	239	42 1/2 ⁷⁶	n/a	n/a
255	6 ⁷⁰	163	16	0	0	399	31 ⁷⁶	n/a	n/a
131	48 ⁷¹	127	33 ^e	89	9	239	42 1/2 ⁷⁶	n/a	n/a
	117.60		1.96		33.65 ⁷⁴		16.52 ^e		17.00
	117.60		1.76		32.64		16.19		15.30
	2.27		4.30		0.14		1.40		n/a
	2.33		5.19		1.25		1.44		0.20
	2.89		6.43		1.74		1.79		0.25
	20.0% ^e		9.9%		19.0% ^e		2.0%		n/a
	40.0%		10.0%		6.0%		37.0% ^e		10.0%
	0.0%		10.0%		3.0%		2.0% ⁷⁷		10.0%



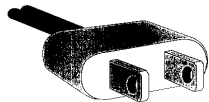
ORARIO LAVORATIVO NECESSARIO PER L'ACQUISTO DI SVARIATI BENI DI CONSUMO

<i>Paese</i>						
Prodotto	Panama		Perù		Filippine	
Alimentari (1 chilo)	ore	min	ore	min	ore	min
Pane (non affettato)	0	32	1	11	0	39 ^e
Manzo (controfiletto)	1	18 1/2	2	33 1/2	5	27 1/2 ^e
Maiale (cotoletta o equivalente)	1	11	2	21	3	18 1/2 ^e
Pollo (ruspante)	0	37	1	25 1/2	2	31 ^e
Latte fresco (1 litro, semi-scremato)	0	37	0	35 1/2	1	9 ^e
Pesce (merluzzo o equivalente)	0	49	3	10	2	35 ^e
Burro	0	44	2	30 1/2	2	44 ^e
Olio vegetale (1 litro)	0	43 1/2	2	17 1/2	0	54 1/2 ^e
Uova (1 unità, di gallina ruspante)	0	2	0	8	0	6 ^e
Patate	0	19 1/2	0	16	0	56 ^e
Riso	0	10	0	49	0	38 ^e
Zucchero	0	14 1/2	0	35	0	46 1/2 ^e
Té	n/a	n/a	2	6 1/2	5	27 1/2 ^e
Caffé	0	59	3	41 1/2	3	18 1/2 ^e
Arance	1	29 ⁷⁹	0	47 1/2	1	50 1/2 ⁸⁴
Abbigliamento	ore	min	ore	min	ore	min
Abito (qualità media, da uomo)	33	27 1/2	16	10 1/2	38	47 1/2 ^e
Camicia maniche lunghe (da uomo)	3	21	14	50	15	48 1/2 ^e
Cappotto (qualità media, da uomo)	44	37	53	55 1/2	19	24 ^e
Scarpe (qualità media, da uomo)	11	9	32	21 1/2	20	50 ^e
Vestito da donna (corrente)	4	27 1/2	40	27	18	40 1/2 ^e
Carburante (1 litro)	ore	min	ore	min	ore	min
Diesel	0	8 1/2	0	36 1/2	0	27 1/2 ^e
Senza piombo	0	12 1/2	0	46 1/2	0	36 ^e
Super	0	12	1	0	0	38 ^e
Affitto	ore	min	ore	min	ore	min
3 stanze, cucina inclusa	66	55	80	53 1/2	359	11 1/2 ^e
4 stanze, cucina inclusa	92	56 1/2	94	22 1/2	459	46 ^e
Durevoli	ore	min	ore	min	ore	min
Frigorifero (200 - 250 litri)	89	13 1/2	498	50	502	52 1/2 ^e
Televisore a colori (schermo di 20 pollici)	74	21 1/2	350	32	689	39 1/2 ^e
Walkman (o simili)	5	57	102	27 1/2	86	12 1/2 ^e
Automobile media	3717	49	10920	26	15948	16 1/2 ^e
Imposta sui redditi (annua)	ore	min	ore	min	ore	min
Famiglia (metalmec.) di 4 con 1 reddito	n/a	n/a ⁸⁰	1156	9 1/2 ⁸¹	74	35 1/2 ⁸⁵
Famiglia (metalmec.) di 4 con 2 redditi	n/a	n/a ⁸⁰	2312	18 1/2 ⁸²	256	46 1/2 ⁸⁵
Metalmccanico celibe	n/a	n/a ⁸⁰	1156	9 1/2 ⁸³	223	33 1/2 ⁸⁵
Guadagni orari						
In valuta nazionale, salario lordo		2.90		4.36		36.25
In valuta nazionale, salario netto		2.69		3.79		34.80
Salario netto in euro, parità di potere d'acquisto*		2.18		0.97		0.75
Salario netto in dollari USA **		2.69		1.10		0.63
Salario netto in franchi svizzeri**		3.34		1.36		0.78
Sicurezza sociale						
% del reddito nazionale speso		20.0%		n/a		n/a
Contributo a carico del datore di lavoro (in % del salario lordo)		10.8%		11.0%		5.5%
Contributo a carico del dipendente (in % del salario lordo)		7.3%		13.0%		4.0%

**ORARIO LAVORATIVO NECESSARIO PER
L'ACQUISTO DI SVARIATI BENI DI CONSUMO**



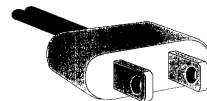
Polonia		Portogallo		Romania		Federazione Russa		Serbia & Montenegro	
ore	min	ore	min	ore	min	ore	min	ore	min
0	6 1/2	0	31 1/2	0	9	0	36	0	39
1	28 1/2	2	19 1/2	3	2	2	31	5	6 1/2
1	23	1	18	3	47 1/2	3	13 1/2	4	37
0	27 1/2	0	48	2	25 1/2	2	3	2	45 1/2
0	7	0	12	0	36 1/2	0	26	0	29
1	39 1/2	3	19 1/2	3	2	1	26	2	40
0	16 1/2	1	43	4	33	2	52 1/2	5	60
0	22	0	19	1	3 1/2	1	14 1/2	1	11 1/2
0	2	0	3	0	7 1/2	0	4 1/2	0	6
0	3	0	18	0	22	0	17 1/2	0	26
0	8 1/2	0	16	0	45 1/2	0	35 1/2	1	11 1/2
0	11 1/2	0	16	0	42	0	35 1/2	0	48 1/2
1	50 1/2	2	42 1/2	3	2	5	58 ^e	n/a	n/a
1	6 1/2	3	3	5	46	32	16 ^e	4	42
0	25	0	19	1	3 1/2	1	8 ^e	1	2 1/2
ore	min	ore	min	ore	min	ore	min	ore	min
46	8 1/2	74	50	60	42 1/2	91	38 1/2 ^e	111	19
4	9	13	18	12	8 1/2	11	10 ^e	12	47 1/2
36	55	33	20 1/2	60	42 1/2	65	20 1/2 ^e	80	42 1/2
8	18 1/2	15	0	30	21 1/2	43	35 1/2 ^e	38	35
9	13 1/2	33	15 1/2	21	15	64	32 ^e	89	57 1/2
ore	min	ore	min	ore	min	ore	min	ore	min
0	16	0	15	0	40	0	15 1/2 ^e	0	44 1/2
0	19	0	21	0	45 1/2	0	18 1/2 ^e	0	57 1/2
0	20	0	21	0	47 1/2	0	26 ^e	0	57 1/2
ore	min	ore	min	ore	min	ore	min	ore	min
35	4	166	42 1/2	121	25 1/2	64	32 ^e	372	3
55	22 1/2	233	23 1/2	182	8	96	48 1/2 ^e	482	17
ore	min	ore	min	ore	min	ore	min	ore	min
92	17	86	41	303	33 1/2	322	41 ^e	290	21 1/2
69	13	100	1 1/2	212	29 1/2	193	36 1/2 ^e	226	23
13	50 1/2	15	0	60	42 1/2	48	24 ^e	117	43
3229	59	7001	38	4856	55	3872	13 ^e	8255	57
ore	min	ore	min	ore	min	ore	min	ore	min
n/a	n/a	0	0 ⁸⁶	72	23	765	30 1/2 ^e	160	12
n/a	n/a	0	0 ⁸⁶	123	19 1/2	1208	37 ^e	287	58 1/2
177	7 ^e	42	44 ⁸⁷	248	30	768	1 1/2 ^e	n/a	n/a
13.33		3.37		39690.00 ⁸⁸		30.99		73.41	
10.84		3.00		32942.70		30.99		50.80	
3.18		3.03		1.07		0.84		0.90	
2.90		3.80		1.01		1.05		0.90	
3.59		4.71		1.25		1.30		1.12	
3.7%		n/a		10.5%		7.8% ^e		45.5% ^e	
20.8%		23.0%		36.3%		37.7%		20.3%	
18.7%		11.0%		17.0%		n/a ⁸⁹		30.8%	



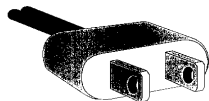
ORARIO LAVORATIVO NECESSARIO PER L'ACQUISTO DI SVARIATI BENI DI CONSUMO

Prodotto	Paese		Repubblica Slovacca		Slovenia	
	Singapore		ore	min	ore	min
Alimentari (1 chilo)	ore	min	ore	min	ore	min
Pane (non affettato)	0	27 1/2	0	20 1/2	0	15 1/2 ^e
Manzo (controfiletto)	2	8	2	31 1/2	1	19 ^e
Maiale (cotoletta o equivalente)	1	21	1	53 1/2	1	39 1/2 ^e
Pollo (ruspante)	0	39 1/2	0	56	0	50 1/2 ^e
Latte fresco (1 litro, semi-scremato)	0	21 1/2	0	15	0	10 ^e
Pesce (merluzzo o equivalente)	2	10 1/2 ^e	2	21	1	9 1/2 ^e
Burro	0	42 ^e	1	53	1	23 1/2 ^e
Olio vegetale (1 litro)	0	23 1/2	0	33 1/2	0	15 1/2 ^e
Uova (1 unità, di gallina ruspante)	0	1	0	3	0	1 1/2 ^e
Patate	0	10 1/2	0	12 1/2	0	8 ^e
Riso	0	15 1/2	0	21	0	23 ^e
Zucchero	0	7 ^e	0	22 1/2	0	10 ^e
Té	0	6 ^e	n/a	n/a	3	28 ^e
Caffé	0	15	2	47	1	12 ^e
Arance	0	16 ^e	0	29 ^e	0	15 1/2 ^e
Abbigliamento	ore	min	ore	min	ore	min
Abito (qualità media, da uomo)	76	8 ^e	66	52 1/2	56	41 ^e
Camicia maniche lunghe (da uomo)	3	2 1/2 ^e	4	48 1/2	7	14 1/2 ^e
Cappotto (qualità media, da uomo)	22	54 1/2 ^e	44	6	73	28 1/2 ^e
Scarpe (qualità media, da uomo)	12	11 ^e	24	24	8	54 1/2 ^e
Vestito da donna (corrente)	22	54 1/2 ^e	25	33 1/2	44	5 ^e
Carburante (1 litro)	ore	min	ore	min	ore	min
Diesel	0	5 1/2 ^e	0	24 1/2	0	10 1/2
Senza piombo	0	11 1/2 ^e	0	25 1/2	0	11 1/2
Super	0	12 1/2 ^e	0	25 1/2	0	12
Affitto	ore	min	ore	min	ore	min
3 stanze, cucina inclusa	106	35 ^e	63	29 1/2 ^e	47	14 ^e
4 stanze, cucina inclusa	145	1/2 ^e	74	51 1/2 ^e	68	13 1/2 ^e
Durevoli	ore	min	ore	min	ore	min
Frigorifero (200 - 250 litri)	121	48 1/2 ^e	181	54	81	46 ^e
Televisore a colori (schermo di 20 pollici)	38	8 1/2 ^e	166	7	40	56 ^e
Walkman (o simili)	24	21 1/2 ^e	13	10 ^e	19	56 1/2 ^e
Automobile media	5800	28 ^e	4873	3 1/2	2624	4 1/2 ^e
Imposta sui redditi (annua)	ore	min	ore	min	ore	min
Famiglia (metalmecc.) di 4 con 1 reddito	0	0 ⁹⁰	132	42 1/2 ⁹²	83	1/2
Famiglia (metalmecc.) di 4 con 2 redditi	0	0	152	22 ⁹³	377	12
Metalmccanico celibe	0	0	216	16 ⁹⁴	253	13
Guadagni orari						
In valuta nazionale, salario lordo		8.62 ⁹¹		83.30		1223.00 ⁹⁵
In valuta nazionale, salario netto		6.90		72.14		952.72
Salario netto in euro, parità di potere d'acquisto*		3.83		2.18		4.53
Salario netto in dollari USA **		4.06		2.19		5.63
Salario netto in franchi svizzeri**		5.03		2.71		6.98
Sicurezza sociale						
% del reddito nazionale speso		12.0% ^e		15.7%		18.0% ^e
Contributo a carico del datore di lavoro (in % del salario lordo)		13.0%		35.2%		16.1%
Contributo a carico del dipendente (in % del salario lordo)		20.0%		13.4%		22.1%

**ORARIO LAVORATIVO NECESSARIO PER
L'ACQUISTO DI SVARIATI BENI DI CONSUMO**

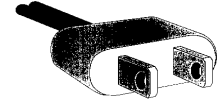


Sud Africa ⁹⁶		Spagna ¹⁰²		Svezia ¹⁰⁶		Svezia ¹⁰⁷		Svizzera ¹⁰⁹	
ore	min	ore	min	ore	min	ore	min	ore	min
0	12 1/2	0	9	0	15 ^e	0	11 ^e	0	6
0	51 1/2 ^e	1	31 1/2	0	48 1/2	0	34 1/2	1	36
0	51 1/2 ^e	0	28	0	43 1/2	0	31	0	35 1/2
0	51 1/2 ^e	0	15 1/2	0	19	0	13 1/2	0	18 1/2
0	14	0	3 1/2	0	5 1/2	0	4	0	2 1/2
0	46 1/2 ^e	0	56	1	27 1/2	1	2 1/2	n/a	n/a
0	21 1/2	0	40 1/2	0	34	0	24 1/2	0	3
0	17 1/2	0	14	0	34 ^e	0	24 1/2 ^e	0	7
0	2	0	1	0	1 1/2 ^e	0	1 ^e	0	1
0	14 1/2	0	5	0	6	0	4 1/2	0	3 1/2
0	11 ^e	0	5	0	34 1/2	0	24 1/2	n/a	n/a
0	12 1/2	0	4 1/2	0	7 1/2	0	5 1/2	0	2 1/2
1	24 1/2	1	1	1	9 1/2	0	49 1/2	n/a	n/a
1	24 1/2	0	33 1/2	0	42	0	30	0	6 1/2
0	7	0	10 1/2	0	10 1/2	0	7 1/2	n/a	n/a
ore	min	ore	min	ore	min	ore	min	ore	min
7	58 ^e	20	21 1/2	35	29 1/2 ^e	25	22 ^e	16	0
2	25 ^e	2	43	4	26 ^e	3	10 ^e	1	18 1/2
5	47 1/2 ^e	16	58	21	33 ^e	15	24 ^e	8	43 1/2
3	52 ^e	5	5 1/2	8	52 1/2 ^e	6	20 1/2 ^e	3	21
3	23 ^e	12	43 1/2	6	20 ^e	4	32 ^e	8	52 1/2 ¹¹⁰
ore	min	ore	min	ore	min	ore	min	ore	min
0	9 1/2	0	3 1/2	0	7	0	5	0	2 1/2
0	10 1/2 ^e	0	4 1/2	0	7 1/2	0	5 1/2	0	2
0	10 1/2	0	5	0	8	0	5 1/2	0	2 1/2
ore	min	ore	min	ore	min	ore	min	ore	min
67	36 1/2 ^e	43	15 1/2	59	42	42	40	33	27 1/2
86	55 1/2 ^e	81	25 1/2	67	36 1/2	48	19 1/2	41	19
ore	min	ore	min	ore	min	ore	min	ore	min
91	16 1/2 ^e	42	24 1/2	81	8 1/2	57	60	11	38 1/2
70	1 1/2 ^e	21	12	36	25 ^e	26	1 1/2 ^e	17	27 1/2 ¹¹¹
7	14 1/2 ^e	4	14 1/2	14	12 1/2	10	9 1/2	1	44 1/2
5215	40 ^e	1526	39	1625	32 1/2	1161	51	552	50 1/2 ¹¹²
ore	min	ore	min	ore	min	ore	min	ore	min
626	25 ⁹⁷	309	46 ¹⁰³	639	50	457	19	62	2 ¹¹³
1252	50 ⁹⁸	619	32 1/2 ¹⁰⁴	1279	39 1/2	914	38 1/2	n/a	n/a ¹¹³
626	25 ⁹⁹	351	4 1/2 ¹⁰⁵	639	50	457	19	149	28 ¹¹⁴
22.41 ¹⁰⁰		12.59		114.36		160.00 ¹⁰⁸		39.30	
20.71		11.79		78.90		110.38		34.37	
3.14		11.76		7.12		9.96		17.99	
3.12		12.41		10.84		15.16		24.73	
3.87		17.25		13.44		18.80		34.37	
7.1%		12.3%		n/a		n/a		20.8%	
7.6% ¹⁰¹		30.6%		32.8%		32.8%		17.6%	
7.6% ¹⁰¹		6.4%		31.0%		31.0%		12.6%	



**ORARIO LAVORATIVO NECESSARIO PER
L'ACQUISTO DI SVARIATI BENI DI CONSUMO**

Prodotto	Paese		Trinidad & Tobago		Tunisia		Turchia	
	ore	min	ore	min	ore	min	ore	min
Alimentari (1 chilo)								
Pane (non affettato)	0	18 1/2 ¹¹⁵	0	7	0	17 1/2	0	17 1/2
Manzo (controfiletto)	0	37 1/2	5	55 ^e	2	27	0	27
Maiale (cotoletta o equivalente)	0	37 1/2	n/a	n/a	n/a	n/a	n/a	n/a
Pollo (ruspante)	0	15 1/2	1	40 1/2 ^e	0	47	0	47
Latte fresco (1 litro, semi-scremato)	0	15	0	20 1/2	0	19 1/2	0	19 1/2
Pesce (merluzzo o equivalente)	0	28	1	43 1/2	n/a	n/a	n/a	n/a
Burro	0	32 1/2	1	58 1/2	0	45 1/2	0	45 1/2
Olio vegetale (1 litro)	0	25	0	21 1/2	1	32 1/2	1	32 1/2
Uova (1 unità, di gallina ruspante)	0	1 1/2	0	1 1/2	0	2	0	2
Patate	0	6	0	15 ^e	0	7 1/2	0	7 1/2
Riso	0	11	0	20 1/2	0	30	0	30
Zucchero	0	10	0	17	0	26 1/2	0	26 1/2
Té	3	25 1/2	1	28 1/2	1	36	1	36
Caffé	6	14	2	28	2	4	2	4
Arance	0	10 1/2 ¹¹⁶	0	29 1/2	0	19 1/2	0	19 1/2
Abbigliamento	ore	min	ore	min	ore	min	ore	min
Abito (qualità media, da uomo)	15	35	36	57 1/2 ^e	47	26 1/2 ^e	47	26 1/2 ^e
Camicia maniche lunghe (da uomo)	3	7	7	23 1/2 ^e	7	7 ^e	7	7 ^e
Cappotto (qualità media, da uomo)	n/a	n/a	34	29 1/2 ^e	53	22 ^e	53	22 ^e
Scarpe (qualità media, da uomo)	12	28	17	14 1/2 ^e	16	36 ^e	16	36 ^e
Vestito da donna (corrente)	7	47 1/2	36	57 1/2 ^e	35	35 ^e	35	35 ^e
Carburante (1 litro)	ore	min	ore	min	ore	min	ore	min
Diesel	0	3 1/2	0	14	n/a	n/a	n/a	n/a
Senza piombo	0	5 1/2	0	23 1/2	0	27	0	27
Super	0	5 1/2	0	23 1/2	n/a	n/a	n/a	n/a
Affitto	ore	min	ore	min	ore	min	ore	min
3 stanze, cucina inclusa	n/a	n/a	98	33 ^e	42	42 ^e	42	42 ^e
4 stanze, cucina inclusa	n/a	n/a	172	27 1/2 ^e	56	55 1/2 ^e	56	55 1/2 ^e
Durevoli	ore	min	ore	min	ore	min	ore	min
Frigorifero (200 - 250 litri)	93	30 1/2	221	44 ^e	166	2 1/2 ^e	166	2 1/2 ^e
Televisore a colori (schermo di 20 pollici)	37	24	369	33 ^e	118	36 ^e	118	36 ^e
Walkman (o simili)	15	35	78	50 ^e	n/a	n/a	n/a	n/a
Automobile media	2805	17 1/2	6159	9	5692	48 1/2 ^e	5692	48 1/2 ^e
Imposta sui redditi (annua)	ore	min	ore	min	ore	min	ore	min
Famiglia (metalmecc.) di 4 con 1 reddito	696	8	409	5 1/2 ^e	577	48	577	48
Famiglia (metalmecc.) di 4 con 2 redditi	n/a	n/a	727	16 1/2 ^e	1155	35 1/2	1155	35 1/2
Metalmccanico celibe	n/a	n/a	227	16 1/2 ^e	577	48	577	48
Guadagni orari								
In valuta nazionale, salario lordo		34.13		2.20 ^e		4902143.00		4902143.00
In valuta nazionale, salario netto		32.08		2.03		4215842.98		4215842.98
Salario netto in euro, parità di potere d'acquisto*		4.47		1.60		2.83		2.83
Salario netto in dollari USA **		5.09		1.68		3.02		3.02
Salario netto in franchi svizzeri**		6.31		2.08		3.74		3.74
Sicurezza sociale								
% del reddito nazionale speso		n/a		28.0%		0.3%		0.3%
Contributo a carico del datore di lavoro (in % del salario lordo)		6.0%		17.3%		21.5%		21.5%
Contributo a carico del dipendente (in % del salario lordo)		6.0%		7.8%		14.0%		14.0%



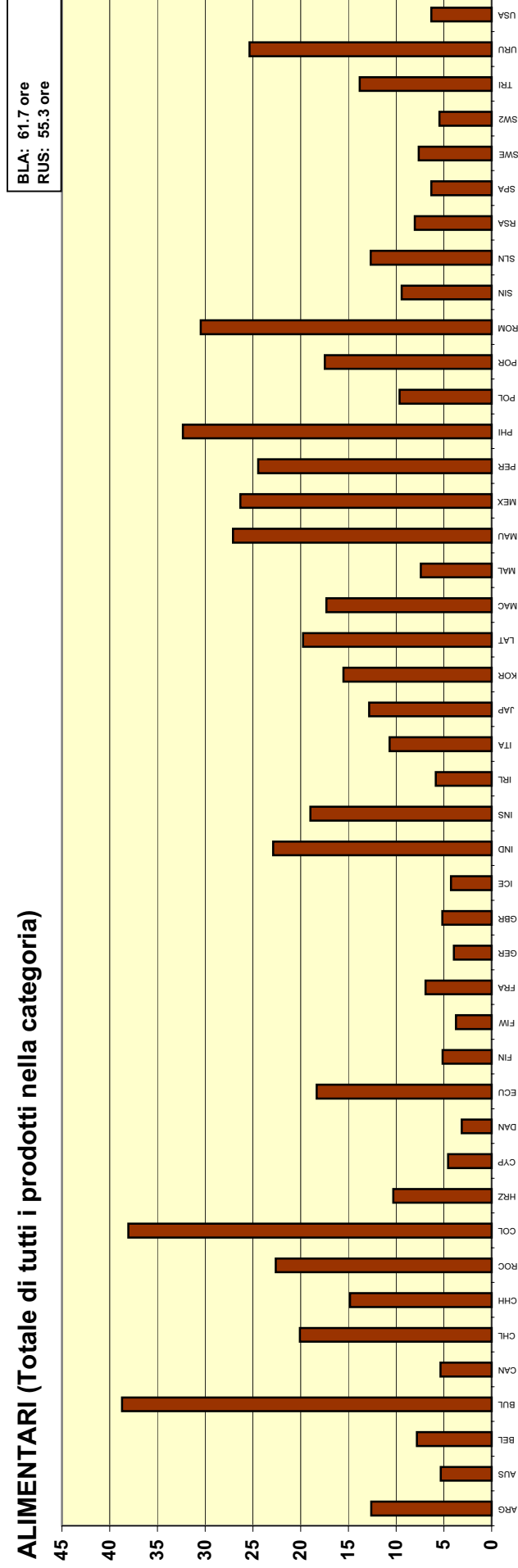
**ORARIO LAVORATIVO NECESSARIO PER
L'ACQUISTO DI SVARIATI BENI DI CONSUMO**

Uruguay		USA ¹²⁰	
ore	min	ore	min
1	42	0	22
3	12 1/2	1	9 1/2
3	23 1/2	0	19
1	23 1/2	0	10
0	18	0	3 1/2
1	53	0	59 1/2
1	53	0	36
0	56 1/2	0	12
0	4 1/2	0	1/2
0	13 1/2	0	8
0	40 1/2	0	9
0	22 1/2	0	5
4	31 1/2	1	13 1/2
4	31 1/2	0	43 1/2
0	13 1/2	0	8
ore	min	ore	min
94	18	18	52
9	26	2	11 1/2
94	18	3	46 1/2
49	2	5	17
94	18	3	1
ore	min	ore	min
0	31 1/2	0	2
0	56 1/2	0	2
0	54 1/2	0	2
ore	min	ore	min
132	1	58	29
226	18 1/2	69	48
ore	min	ore	min
282	53 1/2	28	18
294	12 1/2	12	4 1/2
28	17 1/2	3	46 1/2
14144	26	1617	28
ore	min	ore	min
0	0 ¹¹⁹	130	10 1/2 ¹²¹
0	0 ¹¹⁹	378	40 1/2 ¹²¹
0	0 ¹¹⁹	494	59 ¹²¹
	34.32		14.35
	26.51		13.25
	0.95		10.07
	0.90		13.25
	1.12		16.43
	15.0%		7.7%
	n/a		7.7% ¹²²
	22.8%		7.7%

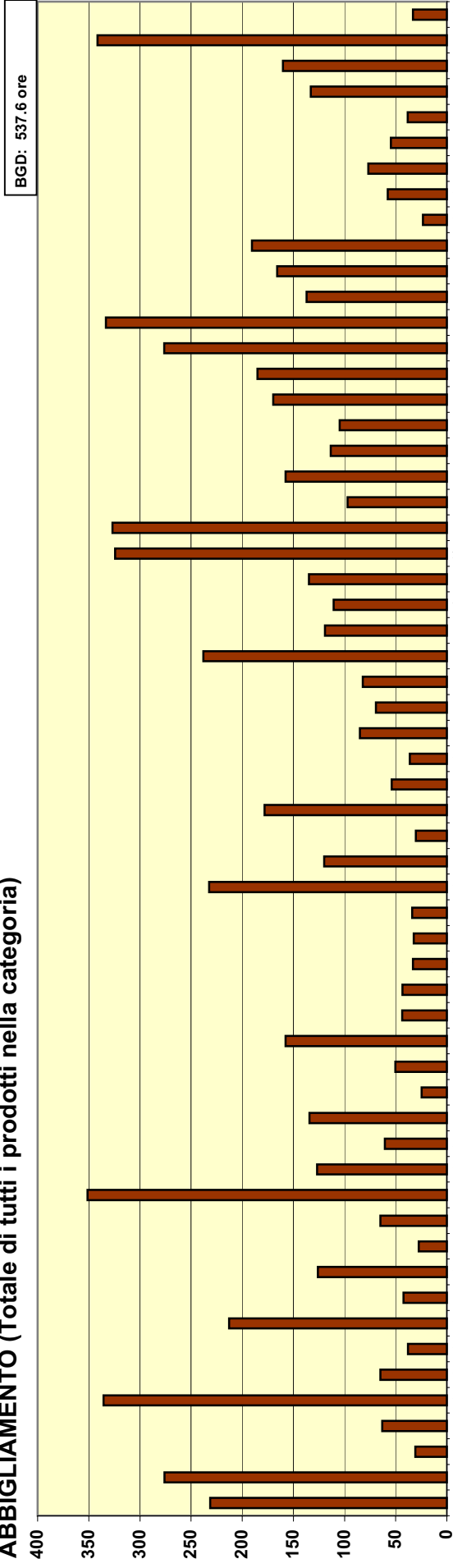
Ore lavorative necessario per l'acquisto di svariati beni di consumo

LEGGENDA - Macchinari ed impianti elettrici									
ALG	Algeria	ROC	Repubblica di Cina	GBR	Gran Bretagna	MAL	Malta	SIN	Singapore
ARG	Argentina	COL	Colombia	GUA	Guatemala	MAU	Maurizio	SLV	Slovak Republic
AUL	Australia	HRZ	Croazia	HUN	Ungheria	MEX	Messico	SLN	Slovenia
AUS	Austria	CYP	Cipro	ICE	Islanda	NEP	Nepal	RSA	Sud Africa
BLA	Bielorussia	CZE	Repubblica Ceca	IND	India	PAN	Panama	SPA	Spagna
BGD	Bangladesh	DAN	Danimarca	INS	Indonesia	PER	Perù	SWE	Svezia - manuali
BEL	Belgio	DOM	Rep. Dominicana	IRL	Irlanda	PHI	Filippine	SWZ	Svezia - non manuali
BRA	Brasile	ECU	Ecuador	ITA	Italia	POL	Polonia	SWI	Svizzera
BUL	Bulgaria	FIN	Finlandia - manuali	JAP	Giappone	POR	Portogallo	TRI	Trinidad & Tobago
CAN	Canada	FIW	Finlandia - non manuali	KOR	Repubblica di Corea	ROM	Romania	TUN	Tunisia
CHL	Cile	FRA	Francia	LAT	Lettonia	RUS	Federazione Russa	TUR	Turchia
CHH	Hong Kong	GER	Germania	MAC	Macedonia	SER	Serbia & Montenegro	URU	Uruguay
								USA	USA

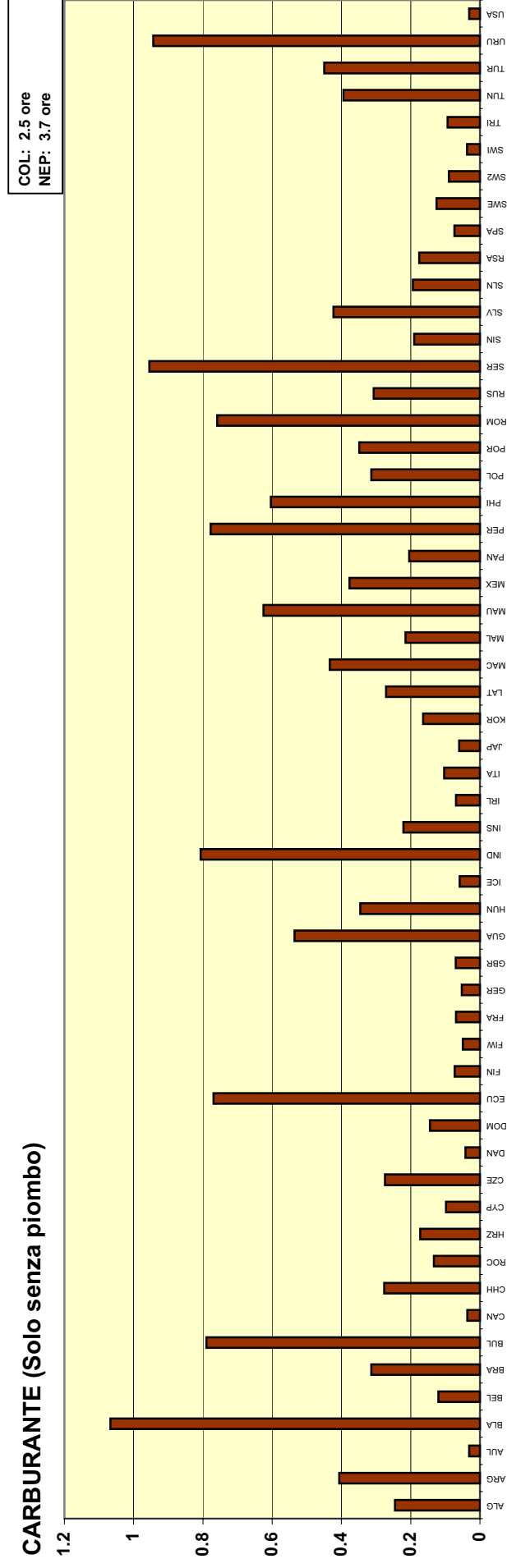
ALIMENTARI (Totale di tutti i prodotti nella categoria)



ABBIGLIAMENTO (Totale di tutti i prodotti nella categoria)

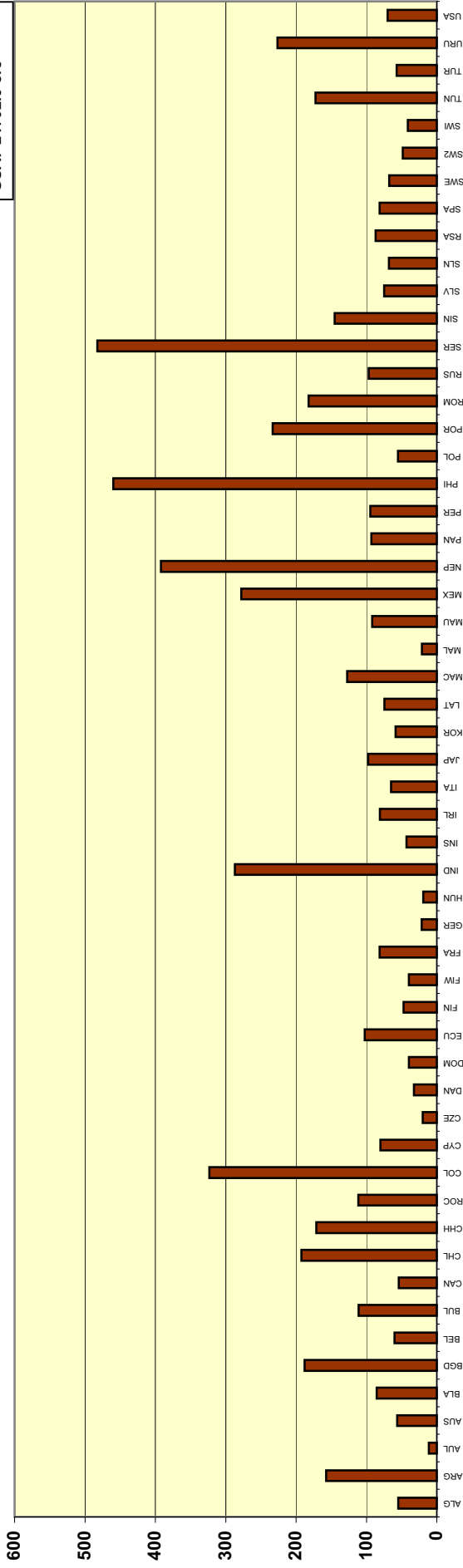


CARBURANTE (Solo senza piombo)



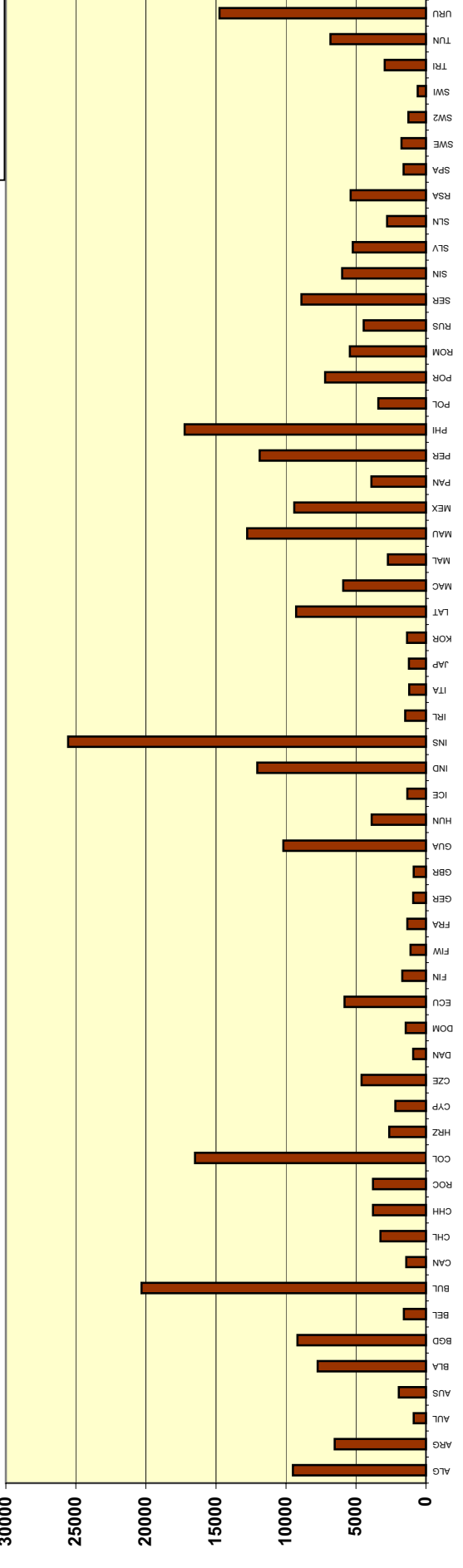
AFFITTO (4 stanze con cucina)

GUA: 21702.6 ore



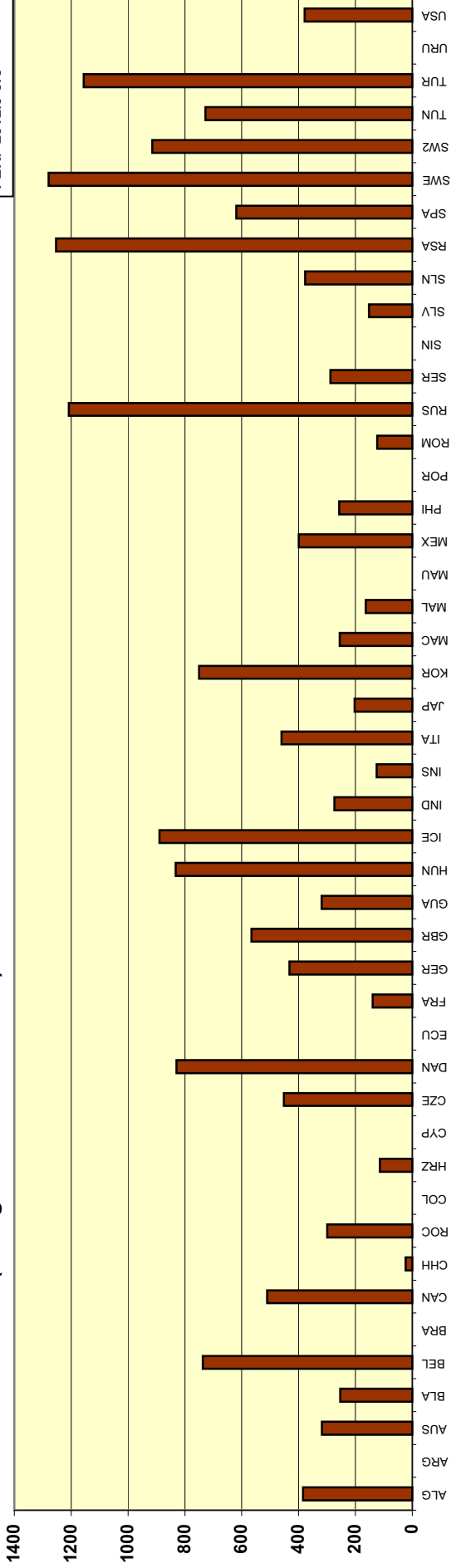
DUREVOLI (Totale di tutti i prodotti nella categoria)

NEP: 41602.3 ore



IMPOSTA SUI REDDITI (Famiglia di 4 con 2 redditi)

PER: 2312.3 ore



NOTE
Macchinari ed impianti elettrici

- 1 Il periodo considerato per l'indagine va da marzo 2003 a febbraio 2004.
- 2 L'imposta sui redditi è pagata su un salario mensile superiore a 2.200,00 pesos.
- 3 Il prezzo è per pane a fette.
- 4 Il prezzo indicato è per una bistecca.
- 5 Il prezzo indicato è per un televisore con schermo panoramico di 116cm.
- 6 ABS - 6302.0 Average Weekly Earnings, p. 13, Nov 2003.
- 7 La cifra per i contributi sociali dei lavoratori è per il 2002.
- 8 Il periodo considerato per l'indagine è il 2003 ma le cifre relative alla parità di potere d'acquisto sono per il 2002.
- 9 Il periodo considerato per l'indagine va da giugno 2003 a maggio 2004.
- 10 Il prezzo è per una forma di pane.
- 11 Il prezzo è per una dozzina di arance.
- 12 La cifra si basa su uno stipendio medio di 17.624,90 euro.
- 13 I lavoratori che guadagnano fino a R\$1.058,00 al mese non pagano tasse. Per i salari compresi tra R\$1.058,00 e R\$2.115,00 l'aliquota di imposta è del 15% del salario lordo meno R\$158,70 e meno i contributi sociali. Sopra R\$2.115,00 l'aliquota è del 27% meno R\$423,08 e meno i contributi sociali. I lavoratori possono detrarre ulteriori R\$106,00 per figlio dall'importo complessivo delle imposte sul reddito.
- 14 I salari sono stime in quanto calcolati in base a quelli del 2002 cui si è aggiunto il rincaro del 2003 (inflazione del 6,45% ICV/DIESSE).
- 15 L'imposta sui redditi è calcolata in base ad un salario orario medio per tutti i settori e su 40 ore settimanali.
- 16 Il salario orario include gli straordinari ma nessun altro premio.
- 17 I contributi alla cassa integrazione (1,98% per i lavoratori e 2,77% per il datore di lavoro) sono pagati sui primi \$39.000,00 dei redditi annui.
I contributi pensionistici in Canada/Quebec sono del 4,95% tanto per i lavoratori che per il datore di lavoro sui primi \$37.000,00 di redditi annui.
Le indennità per i lavoratori (a carico del datore di lavoro) variano a seconda delle esperienze industriali.
L'assicurazione malattia (in alcune province) è parzialmente finanziata da un onere sociale a carico del datore di lavoro, dell' 1%-4%.
- 18 L'aliquota di imposta è del 3,5%.
- 19 Il prezzo varia tra NT\$850 e NT\$1800. Il prezzo qui indicato è la media.
- 20 Il prezzo varia tra NT\$450.000 e NT\$700.000. Il prezzo qui indicato è una media.
- 21 Il prezzo è calcolato prendendo un salario orario medio per tutti i settori, per una settimana di 42 ore ed un'aliquota di imposta del 6%.
- 22 Il prezzo è calcolato prendendo un salario orario medio per tutti i settori, per una settimana di 42 ore ed un'aliquota di imposta del 13%.
- 23 Il prezzo è calcolato prendendo un salario orario medio per tutti i settori, per una settimana di 42 ore ed un'aliquota di imposta del 9,5%. L'aliquota di imposta per un metalmeccanico celibe varia tra il 6% ed il 13%.
- 24 La cifra è per il 2002.
- 25 I lavoratori che guadagnano fino a CYP9.000,00 non pagano tasse.
- 26 Salari cumulati fino a CYP18.000,00 non pagano tasse.
- 27 I lavoratori che guadagnano fino a CYP9.000,00 non pagano tasse.
- 28 Il periodo è per il 2002.
- 29 Una scatola di té importato con 25 bustine costa 155,00 pesos (\$3,25). Una tazzina di té Creolo è venduta per la strada 5,00 pesos (\$0,10).
- 30 I salari sono per il settore privato.
- 31 Le cifre fornite si riferiscono ai lavoratori manuali. Il periodo considerato è il 2002.

NOTE
Macchinari ed impianti elettrici

- 32 Le cifre fornite si riferiscono agli ingegneri nell'industria metalmeccanica. Il periodo considerato per l'indagine va da ottobre 2002 a ottobre 2003. Le cifre utilizzate per la parità dei poteri d'acquisto sono di ottobre 2003.
- 33 Lettore CD radio.
- 34 Un ingegnere con una famiglia di 4 ed 1 stipendio paga un'imposta sul reddito del 38,3%.
- 35 Un ingegnere con una famiglia di 4 e 2 stipendi paga un'imposta sul reddito del 45,0%.
- 36 Un ingegnere celibe paga un'imposta sui redditi del 38,8%.
- 37 Sono state fornite cifre mensili. Il salario orario è stato calcolato in base ad una settimana di 37,5 ore e non include né straordinari né premi.
- 38 Il contributo del datore di lavoro varia tra 21,5% e 26,5%, secondo le dimensioni dell'azienda e gli effettivi.
- 39 Lettore CD.
- 40 In base ad un reddito annuo di 27.500 lire sterline.
- 41 L'aliquota di imposta è del 20% per un reddito annuo fino a HUF 650.000. Per un reddito compreso tra HUF 650.000 e HUF 1.350.000, i lavoratori pagano il 20% sull'importo fino a HUF 650.000 più il 30% sull'importo superiore a questa cifra. Per un reddito superiore a HUF 1.350.000, pagano il 30% più il 40% sull'importo superiore a questa cifra.
- 42 I salari orari medi sono: salari complessivi/ore lavorate. Nel calcolo, sono esclusi i premi saltuari ed altri forfait.
Fonte: Institute of Labour Market Research, www.krn.is
- 43 Il prezzo è il prezzo medio di un veicolo a quattro ruote (tra 450.000 e 500.000 rupie). Un due ruote costa meno di un decimo (40.000 rupie).
- 44 In India non esiste un'aliquota di imposta standard basata sulle dimensioni della famiglia o sul reddito annuo lordo. Si fonda sui singoli redditi annui di una famiglia, composta da marito, moglie e figli. L'imposta varia tra il 10% ed il 30% del salario lordo annuo individuale. Se sia marito che moglie lavorano, ciascuno paga le imposte separatamente. Questo calcolo è basato su un reddito annuo di 150.000,00 rupie.
- 45 In India non esiste un'aliquota di imposta standard basata sulle dimensioni della famiglia o sul reddito annuo lordo. Si fonda sui singoli redditi annui di una famiglia, composta da marito, moglie e figli. L'imposta varia tra il 10% ed il 30% del salario lordo annuo individuale. Se sia marito che moglie lavorano, ciascuno paga le imposte separatamente. Questo calcolo è basato su un reddito annuo di 150.000,00 rupie.
- 46 In India l'imposta sui redditi fonda sui singoli redditi. L'imposta varia tra il 10% ed il 30% del salario lordo annuo individuale. Questo calcolo è basato su un reddito annuo di 150.000,00 rupie.
- 47 La cifra è per il 2001.
- 48 I contributi sociali si fondano esclusivamente sul salario di base e l'indennità carovita.
- 49 I contributi sociali si fondano esclusivamente sul salario di base e l'indennità carovita.
- 50 Fonte per i prezzi al consumo: Ufficio della Statistica - Indonesia (gennaio - dicembre 2003) No. 01/VII/gennaio 2004.
- 51 Prezzo medio nella fascia 160-250 milioni di rupie.
- 52 La cifra si basa su un reddito annuo di 14.000.000 rupie.
- 53 La cifra si basa su un reddito annuo di 28.000.000 rupie.
- 54 I premi assicurativi contro la malattia variano tra il 6% ed il 9% mentre per le pensioni tra il 10% ed il 12% a carico del datore di lavoro. Il contributo del 21.74% del datore di lavoro si riferisce al 2004.
- 55 Il prezzo è per una Ford Focus 1.6 LX, 5 porte.
- 56 La cifra si basa su uno stipendio annuo di 35.445,00 euro (CSO, Dic. 2003).
- 57 L'imposta annua sui redditi per una famiglia di metalmeccanico di 4 con 2 stipendi dipende dal reddito della moglie.
- 58 La cifra si basa su uno stipendio annuo di 35.445,00 euro (CSO, Dic. 2003).
- 59 I lavoratori pagano il 2% sulle prime €127,00 ed il 6% sul saldo.

NOTE
Macchinari ed impianti elettrici

- 60 Questo tipo di carburante non è più venduto in Italia.
- 61 La cifra si basa su un reddito annuo di 20.325,00 euro (un lavoratore di 4a classe/categoria).
- 62 Il salario non include le indennità per lavoro a turni, notturno, nei giorni festivi, ecc.
- 63 Il periodo esaminato va da gennaio 2002 a dicembre 2002.
- 64 La cifra è per il 2001.
- 65 Margarina.
- 66 Il prezzo indicato è per un frigorifero 350 litri.
- 67 Il prezzo fornito si riferisce ad uno schermo 25 pollici.
- 68 Per un reddito annuo compreso tra 10 e 20 milioni di won, l'aliquota di imposta è del 9%.
- 69 La cifra si basa su un salario annuo medio di 38.112.000 won ed un'aliquota di imposta del 18%.
- 70 L'importo è calcolato in base al reddito mensile medio ed applicando un'aliquota di imposta. Si basa su un lavoratore che guadagna un determinato salario a prescindere dal numero di componenti della famiglia.
- 71 L'importo è calcolato in base al reddito mensile medio ed applicando un'aliquota di imposta.
- 72 Il periodo dell'indagine è per il 2003 ma la parità di potere d'acquisto utilizzata è del 2002 in quanto le cifre del 2003 non erano disponibili.
- 73 Té importato.
- 74 Il salario di un operaio specializzato è di Rs56,00.
- 75 La cifra si basa su un chilo di mojarra.
- 76 L'imposta è calcolata sullo stipendio di un metalmeccanico meno tre volte il salario minimo. Esiste un ulteriore sgravio fiscale chiamato "credito al salario".
- 77 I lavoratori che guadagnano meno dell'equivalente di 3 volte il salario minimo (ossia 45,24 pesos al giorno) ricevono un sussidio governativo e non pagano il contributo sociale del 2%. Quelli che guadagnano più di 3 volte il salario minimo pagano il 2% sulla differenza tra il salario di base a partire dal quale si pagano i contributi sociali ed il salario che percepiscono. Ciò avviene nel settore automobilistico.
- 78 Il prezzo è per un'auto. Un due ruote costa un decimo di questo prezzo.
- 79 Il prezzo indicato è per 100 arance.
- 80 L'aliquota di imposta è del 4%.
- 81 L'imposta per un lavoratore sposato con una famiglia di 4 e 1 reddito si basa su un salario annuo lordo di S/56.005,60.
- 82 L'imposta per un lavoratore sposato con una famiglia di 4 e 2 redditi si basa su un salario annuo lordo di S/112.011,20.
- 83 L'imposta per un lavoratore celibe si basa su un salario annuo lordo di S/56.005,60.
- 84 Il prezzo fornito si riferisce ad un'arancia. La cifra si basa su un'arancia di 180g.
- 85 In base ad un salario orario minimo di 35,00 pesos.
- 86 L'aliquota di imposta è dello 0% in base ad un salario mensile medio di 479,96 euro.
- 87 L'aliquota di imposta è del 2,5% in base ad un salario mensile medio di 479,96 euro.
- 88 La cifra rappresenta il salario orario lordo medio su 12 mesi senza nessun altro pagamento.
- 89 I dipendenti non pagano i contributi sociali. Questi sono corrisposti dai datori di lavoro per il 37,7% che includono: 28% per il fondo pensionistico, 4% per il fondo di previdenza sociale, 3,6% per l'assicurazione medica obbligatoria e 2,1% per l'assicurazione obbligatoria contro gli infortuni sul lavoro e le malattie professionali.
- 90 I metalmeccanici non pagano tasse dopo gli sgravi e detrazioni da parte dello Stato.
- 91 Le ore annue lavorate sono ottenute in base a 52 settimane e 44 ore settimanali massime previste dalla legge.
- 92 L'imposta sui redditi è calcolata in base ai redditi annui medi per tutti i settori, utilizzando una settimana di 38 ore ed un'aliquota di imposta del 5,4%.

NOTE
Macchinari ed impianti elettrici

- 93 L'imposta sui redditi è calcolata in base ai redditi annui medi per tutti i settori, utilizzando una settimana di 38 ore ed un'aliquota di imposta del 6,2%.
- 94 L'imposta sui redditi è calcolata in base ai redditi annui medi per tutti i settori, utilizzando una settimana di 38 ore ed un'aliquota di imposta dell'8,8%.
- 95 I salari diretti non includono pagamenti straordinari per congedo, rinfreschi, indennità di trasferta, o ricorrenze speciali (10 anni, 20 anni e 30 anni di lavoro).
- 96 Il periodo interessato dall'indagine va da settembre a giugno 2003.
- 97 L'imposizione fiscale è quella di un lavoratore che guadagna un salario medio di R35 l'ora, come media per i 6 settori prescelti per l'industria. Ciò corrisponderebbe ad un salario annuo di R75.768,00.
- 98 Una famiglia con due redditi è considerata come la somma di due introiti e dunque calcolata come 2 x R75.768,00 per il salario annuo.
- 99 E' possibile che l'imposizione cambi in funzione delle detrazioni di spese mediche, alloggio e pensioni. Non esiste nessuna detrazione automatica per moglie o figli.
- 100 La cifra oraria è calcolata in base ad una media tra R14,92 (stima) per il salario minimo e R29,90 (stima) per un lavoratore specializzato. In questo settore, i lavoratori ricevono solo un premio annuo (4 settimane di paga). I datori di lavoro non versano un'indennità alloggio e non esiste un'indennità per straordinari coatti o risultati individuali, per il settore. Queste ultime sono negoziate separatamente in ogni singolo stabilimento. Le cifre fornite indicano pertanto solo i salari ed i premi annui.
- 101 I contributi sociali includono l'assicurazione ed il fondo di previdenza.
- 102 Il periodo va da gennaio a dicembre 2002.
- 103 I tassi sono basati su un reddito annuo di 26.000,00 euro ed un'aliquota di imposta del 15%.
- 104 I tassi sono basati su un reddito annuo di 26.000,00 euro per coniuge (ossia 46.000 euro) ed un'aliquota di imposta del 15%.
- 105 I tassi sono basati su un reddito annuo di 26.000,00 euro ed un'aliquota di imposta del 17%.
- 106 Queste cifre sono per i lavoratori manuali. Il periodo considerato per l'indagine va da novembre 2002 a novembre 2003.
- 107 Queste cifre si riferiscono ai lavoratori non manuali.
- 108 Si tratta di una stima. Non include le indennità carovita, né la remunerazione degli straordinari, del lavoro notturno o domenicale, né le ferie.
- 109 Il periodo va da gennaio a dicembre 2002.
- 110 Il prezzo varia tra 110 e 500 franchi svizzeri. Per il calcolo si è utilizzata la media.
- 111 Il prezzo varia tra 300 e 900 franchi svizzeri. Per il calcolo si è utilizzata la media.
- 112 Il prezzo varia tra 16.000 e 22.000 franchi svizzeri. Per il calcolo si è utilizzata la media.
- 113 L'aliquota di imposta varia tra cantoni; quella indicata per un metalmeccanico, con una famiglia di 4 ed un reddito superiore a CHF60.000,00, è di CHF804,00 (1,34%) nel cantone di Zugo, CHF2.454,00 (4,09%) nel cantone di Zurigo e CHF4.056,00 (6,76%) nel cantone di Neuchâtel.
- 114 L'aliquota di imposta varia tra cantoni; quella indicata per un metalmeccanico celibe è di CHF3.606,00 (6,01%) a Zugo, CHF5.124,00 (8,54%) a Zurigo e CHF8.892,00 (14,82%) a Neuchâtel. Per il calcolo, è stata utilizzata la media tra queste cifre.
- 115 Il prezzo è per pane bianco.
- 116 Il prezzo fornito è per un'arancia.
- 117 Il periodo di indagine va da aprile 2003 ad aprile 2004.
- 118 Il periodo di indagine va da marzo 2003 a febbraio 2004.
- 119 Non esistono imposte sui redditi per i privati in Uruguay.
- 120 I prezzi per l'abbigliamento e beni di consumo durevoli sono un'istantanea di marzo 2004 basata su un'indagine informale nei negozi di Detroit, Michigan.

NOTE


Macchinari ed impianti elettrici


121 I redditi dei metalmeccanici presi in conto ammontano a \$44.200,00 cifra che rispecchia i guadagni orari medi nel 2003 nel settore degli impianti di trasporto (\$21,25) a 2080 ore. I guadagni annui presi in conto per il secondo salariato ammontano a \$27.227,00 che rispecchia i guadagni orari medi nel 2003 nel settore dei servizi (\$14,96) a 1820 ore.

L'imposizione totale include le imposte sui redditi a livello federale, statale e locale. Le imposte federali sono state calcolate in base ai tassi, crediti e detrazioni del 2003. Le imposte statali e locali sono state stimate in base alle medie nazionali del 2002.

122 I contributi sociali includono soltanto i sussidi di invalidità e l'assicurazione di sopravvivenza. I contributi dei datori di lavoro per disoccupazione e infortuni sul lavoro variano da uno Stato all'altro e da un'impresa all'altra.

IMPIANTI RADIO, TV E DI COMUNICAZIONE







ORARIO LAVORATIVO NECESSARIO PER L'ACQUISTO DI SVARIATI BENI DI CONSUMO

<i>Paese</i>	Algeria ¹		Argentina		Australia	
Prodotto	ore	min	ore	min	ore	min
Alimentari (1 chilo)						
Pane (non affettato)	0	23	0	38 1/2	0	8 1/2 ³
Manzo (controfiletto)	6	3 1/2	1	20 1/2	1	5 ⁴
Maiale (cotoletta o equivalente)	n/a	n/a	1	28 1/2	0	44 1/2
Pollo (ruspante)	1	59	0	43 1/2	0	15
Latte fresco (1 litro, semi-scremato)	0	20	0	21	0	6
Pesce (merluzzo o equivalente)	2	45	1	52 1/2	n/a	n/a
Burro	3	58	0	35 1/2	0	17
Olio vegetale (1 litro)	0	56	1	14	0	17 ^e
Uova (1 unità, di gallina ruspante)	0	4	0	3	0	1
Patate	0	20	0	8	0	7
Riso	0	39 1/2	1	4 1/2	0	19 ^e
Zucchero	0	29 1/2	0	19 1/2	0	4
Té	6	36 1/2	0	24	1	1
Caffé	2	45	3	13	2	28
Arance	0	26 1/2	0	32	0	10
Abbigliamento	ore	min	ore	min	ore	min
Abito (qualità media, da uomo)	93	35 1/2	80	20 1/2	28	19 1/2 ^e
Camicia maniche lunghe (da uomo)	8	48 1/2	10	42 1/2	2	31 ^e
Cappotto (qualità media, da uomo)	99	6	147	17 1/2	13	32 ^e
Scarpe (qualità media, da uomo)	8	15 1/2	26	47	5	40 ^e
Vestito da donna (corrente)	22	1 1/2	40	10	8	11 ^e
Carburante (1 litro)	ore	min	ore	min	ore	min
Diesel	0	8	0	21 1/2	n/a	n/a
Senza piombo	0	14 1/2	0	27	0	3 1/2
Super	0	14 1/2	0	31	0	3 1/2
Affitto	ore	min	ore	min	ore	min
3 stanze, cucina inclusa	33	2	133	54	11	20 ^e
4 stanze, cucina inclusa	55	3 1/2	174	4 1/2	21	24
Durevoli	ore	min	ore	min	ore	min
Frigorifero (200 - 250 litri)	297	18	348	8 1/2	44	0
Televisore a colori (schermo di 20 pollici)	330	20	147	17 1/2	251	44 ⁵
Walkman (o simili)	88	5 1/2	26	47	4	20 1/2
Automobile media	8808	49 1/2	6695	3	1352	47
Imposta sui redditi (annua)	ore	min	ore	min	ore	min
Famiglia (metalmec.) di 4 con 1 reddito	192	23	0	0 ²	295	43 1/2
Famiglia (metalmec.) di 4 con 2 redditi	384	46	0	0 ²	n/a	n/a
Metalmccanico celibe	210	25 1/2	0	0 ²	295	43 1/2
Guadagni orari						
In valuta nazionale, salario lordo		99.80 ^e		4.61		16.21 ⁶
In valuta nazionale, salario netto		90.82		3.73		15.89
Salario netto in euro, <i>parità di potere d'acquisto*</i>		1.36		1.55		9.34
Salario netto in dollari USA **		1.25		1.28		11.94
Salario netto in franchi svizzeri**		1.55		1.59		14.81
Sicurezza sociale						
% del reddito nazionale speso		5.5%		n/a		7.6%
Contributo a carico del datore di lavoro (in % del salario lordo)		27.0%		18.0%		9.0%
Contributo a carico del dipendente (in % del salario lordo)		9.0%		19.0%		2.0% ⁷

**ORARIO LAVORATIVO NECESSARIO PER
L'ACQUISTO DI SVARIATI BENI DI CONSUMO**




Austria ⁸		Bangladesh ⁹		Bielorussia		Belgio		Brasile	
ore	min	ore	min	ore	min	ore	min	ore	min
0	10 1/2	1	12 ¹⁰	0	54	0	9 1/2	0	42
0	56 1/2	7	31	5	28	1	13	1	11 1/2
0	39 1/2	n/a	n/a	5	34 1/2	0	30	n/a	n/a
0	19 1/2	0	36	5	50 1/2	0	36	0	22 1/2
0	4 1/2	1	39	0	50	0	5	0	11 1/2
1	3 1/2	15	2 1/2 ^e	5	50 1/2	0	51	n/a	n/a
0	31	15	2 1/2	8	24 1/2	0	31	2	8 1/2
0	11 1/2	4	8	4	11	0	11 1/2	0	23 ^e
0	2 1/2	0	18	2	13 1/2	0	1	0	2
0	2 1/2	0	45	0	25	0	3	0	13
0	7 1/2	1	21	1	42	0	5	0	13 1/2
0	6 1/2	2	51 1/2	1	48	0	6 1/2	0	10
0	17	9	1 1/2	20	23 1/2	2	8 1/2	n/a	n/a
0	39	15	2 1/2	29	54 1/2	1	6	1	10 1/2
0	9 1/2	7	31 ¹¹	4	45 1/2	0	12	n/a	n/a
ore	min	ore	min	ore	min	ore	min	ore	min
12	15	263	9 1/2	172	39 1/2	25	1/2	9	54 ^e
3	46	22	33 1/2	40	47	3	0	4	57 ^e
22	36 1/2	18	48	191	41 1/2	23	1/2	8	15 ^e
5	39	30	4 1/2	47	35	4	0	8	15 ^e
18	50 1/2	33	50	81	34	10	0	6	36 ^e
ore	min	ore	min	ore	min	ore	min	ore	min
0	4	n/a	n/a	1	5 1/2	0	5	0	8 ^e
n/a	n/a	n/a	n/a	1	42	0	7	0	19 ^e
n/a	n/a	n/a	n/a	2	1 1/2	0	8	0	20 ^e
ore	min	ore	min	ore	min	ore	min	ore	min
32	58 1/2	150	22 1/2	108	45 1/2	47	1	n/a	n/a
56	31 1/2	187	58	135	57	60	1	n/a	n/a
ore	min	ore	min	ore	min	ore	min	ore	min
18	50 1/2	1654	8	856	28 1/2	48	1	131	59 1/2 ^e
23	33	1503	45 1/2	513	53	29	54 1/2	98	59 1/2 ^e
7	32	375	56 1/2	67	58 1/2	4	54	n/a	n/a
1884	8	5639	6	10875	55	1500	27 1/2	2969	51 1/2 ^e
ore	min	ore	min	ore	min	ore	min	ore	min
238	41 1/2 ^e	n/a	n/a	202	1	401	27 1/2 ¹²	0	0 ¹³
318	15 ^e	n/a	n/a	404	2 1/2	736	59 ¹²	0	0 ¹³
257	24 1/2 ^e	n/a	n/a	284	26 1/2	173	8 1/2 ¹²	0	0 ¹³
12.82		14.00		743.00 ^e		11.50		6.81 ¹⁴	
10.61		13.30		735.57		10.00		6.06	
10.61		n/a		n/a		10.00		2.07	
13.44		0.23		0.37		12.65		2.10	
16.66		0.28		0.46		15.69		2.60	
16.6%		n/a		12.8%		23.1%		n/a	
20.6%		5.0%		36.0%		40.5%		20.0%	
17.2%		5.0%		1.0%		13.1%		11.0%	




ORARIO LAVORATIVO NECESSARIO PER L'ACQUISTO DI SVARIATI BENI DI CONSUMO

Prodotto	Paese		Bulgaria		Canada		Cile	
	ore	min	ore	min	ore	min	ore	min
Alimentari (1 chilo)								
Pane (non affettato)	0	26	0	7	0	26 1/2		
Manzo (controfiletto)	2	58	0	40	2	5		
Maiale (cotoletta o equivalente)	3	35	0	27 1/2	1	37 1/2		
Pollo (ruspante)	2	9 1/2	0	15	0	41 1/2		
Latte fresco (1 litro, semi-scremato)	0	33 1/2	0	5	0	19 1/2		
Pesce (merluzzo o equivalente)	2	9 1/2	1	3 1/2	1	14		
Burro	1	51	0	22 1/2	1	51 1/2		
Olio vegetale (1 litro)	1	6 1/2	0	9 1/2	0	51		
Uova (1 unità, di gallina ruspante)	0	5 1/2	0	1/2	0	3		
Patate	0	16 1/2	0	2	0	6 1/2		
Riso	0	37	0	4	0	15		
Zucchero	0	37	0	3 1/2	0	18		
Té	15	26	0	50 1/2	2	39 1/2		
Caffé	5	52	0	30	7	5		
Arance	0	59 1/2	0	7 1/2	0	32 1/2		
Abbigliamento	ore	min	ore	min	ore	min	ore	min
Abito (qualità media, da uomo)	61	43 1/2	12	32 1/2	46	23		
Camicia maniche lunghe (da uomo)	15	26	2	10	4	39		
Cappotto (qualità media, da uomo)	74	4 1/2	14	28	42	48 1/2		
Scarpe (qualità media, da uomo)	24	41 1/2	3	51 1/2	13	54 1/2		
Vestito da donna (corrente)	37	2	4	49 1/2	18	21		
Carburante (1 litro)	ore	min	ore	min	ore	min	ore	min
Diesel	0	42 1/2	0	1 1/2	0	13 1/2		
Senza piombo	0	47 1/2	0	2	n/a	n/a		
Super	0	50	0	2 1/2	0	22 1/2		
Affitto	ore	min	ore	min	ore	min	ore	min
3 stanze, cucina inclusa	61	43 1/2 ^e	28	56	123	37 1/2 ^e		
4 stanze, cucina inclusa	111	6 1/2 ^e	48	13 1/2	192	23 1/2 ^e		
Durevoli	ore	min	ore	min	ore	min	ore	min
Frigorifero (200 - 250 litri)	290	7 1/2	38	35	139	5		
Televisore a colori (schermo di 20 pollici)	233	57	12	3 1/2	73	24		
Walkman (o simili)	30	52	2	53 1/2	13	54 1/2		
Automobile media	19753	5	1205	38	3013	24		
Imposta sui redditi (annua)	ore	min	ore	min	ore	min	ore	min
Famiglia (metalmec.) di 4 con 1 reddito	n/a	n/a	434	47 ¹⁵	n/a	n/a ¹⁸		
Famiglia (metalmec.) di 4 con 2 redditi	n/a	n/a	456	29 1/2 ¹⁵	n/a	n/a ¹⁸		
Metalmccanico celibe	n/a	n/a	500	0 ¹⁵	n/a	n/a ¹⁸		
Guadagni orari								
In valuta nazionale, salario lordo		1.80		22.28 ¹⁶		1630.00		
In valuta nazionale, salario netto		1.62		20.74		1294.22		
Salario netto in euro, parità di potere d'acquisto*		0.95		12.12		1.97		
Salario netto in dollari USA **		1.05		16.07		1.94		
Salario netto in franchi svizzeri**		1.30		19.93		3.26		
Sicurezza sociale								
% del reddito nazionale speso		4.0%		13.0%		n/a		
Contributo a carico del datore di lavoro (in % del salario lordo)		31.0%		7.7% ¹⁷		5.0%		
Contributo a carico del dipendente (in % del salario lordo)		10.0%		6.9% ¹⁷		20.6%		

**ORARIO LAVORATIVO NECESSARIO PER
L'ACQUISTO DI SVARIATI BENI DI CONSUMO**




Repubblica di Cina		Colombia		Croazia		Repubblica Ceca		Finlandia ²⁵	
ore	min	ore	min	ore	min	ore	min	ore	min
0	48 1/2 ^e	1	24	0	12 1/2	0	9 1/2	0	13 1/2
2	48	5	42	1	12 ^e	n/a	n/a	1	19 1/2
2	2	6	1 1/2	1	3	1	7 1/2	0	31
1	22 1/2	2	51 1/2	0	30	0	32 1/2	0	18
0	20 1/2 ^e	0	53 1/2	0	7 ^e	0	8	0	3
2	29	6	30 1/2	0	49 1/2 ^e	1	17	0	24
2	5 1/2	2	10 1/2	0	52	1	7 1/2	0	19
0	34	2	24	0	17 1/2	0	17	0	11 1/2
0	1	0	7 1/2	0	1 1/2	0	2	0	1
0	7	0	30 1/2	0	18 1/2	0	9	0	2 1/2
0	17	0	57 1/2	0	16 1/2	0	11	0	8
0	9 1/2	0	30 1/2	0	10	0	11 1/2	0	4 1/2
3	3 1/2	7	7	0	12 1/2	n/a	n/a	1	11 1/2
6	20 1/2	3	19 1/2	1	41 1/2	2	31	0	16 1/2
0	8 1/2	1	1 1/2	0	13	0	16 1/2	0	6 1/2
ore	min	ore	min	ore	min	ore	min	ore	min
38	16	194	47 1/2	40	49	49	60	17	50
5	6	29	56	5	44 1/2	5	6 1/2	3	18
7	39	30	25	31	13	40	17 1/2	9	54 1/2
6	22 1/2	46	51	10	22	14	36	4	37 1/2
7	39	81	31 1/2	9	44	12	52	7	55 1/2
ore	min	ore	min	ore	min	ore	min	ore	min
0	6	1	35	0	7 1/2	0	13	0	3
0	8	2	46 1/2	0	8	0	15	0	4 1/2
0	8 1/2	3	17	0	9 1/2 ^e	0	17	0	5
ore	min	ore	min	ore	min	ore	min	ore	min
82	54 ^e	273	47	n/a	n/a	14	1/2	31	26
111	36 ^e	352	53	n/a	n/a	18	15	47	13
ore	min	ore	min	ore	min	ore	min	ore	min
66	57 1/2	346	47 1/2	64	46 1/2	87	46	23	7
35	4 1/2	482	28 1/2	59	35	87	10	19	49
8	27 ¹⁹	146	1	16	3	12	47 1/2	5	17
3666	53 1/2 ²⁰	17035	33 1/2	1883	24 1/2	4021	28 1/2	1651	2 1/2
ore	min	ore	min	ore	min	ore	min	ore	min
137	58 ²¹	0	0	70	42	95	38 1/2	n/a	n/a
298	55 1/2 ²²	0	0	88	18 1/2	413	31	n/a	n/a
218	26 1/2 ²³	0	0	n/a	n/a	207	5	n/a	n/a
161.16		1768.00		51.13		107.90		16.16	
156.81		1643.62		40.90		99.27		15.14	
n/a		0.70		5.45		4.19		12.54	
4.55		0.59		6.68		2.74		15.94	
5.64		0.73		8.29		4.60		22.16	
5.1% ²⁴		n/a		26.0%		18.0%		27.0%	
9.4%		17.5%		17.2%		26.0%		25.0%	
2.7%		7.0%		20.0%		8.0%		6.3%	




ORARIO LAVORATIVO NECESSARIO PER L'ACQUISTO DI SVARIATI BENI DI CONSUMO

<i>Paese</i>	Francia		Germania		Gran Bretagna	
Prodotto	ore	min	ore	min	ore	min
Alimentari (1 chilo)						
Pane (non affettato)	0	10 1/2	0	6	0	3 1/2
Manzo (controfiletto)	1	21	0	24 1/2	0	47 1/2
Maiale (cotoletta o equivalente)	0	49 1/2 ^e	0	18 1/2	0	28
Pollo (ruspante)	0	40	0	6 1/2	0	15 1/2
Latte fresco (1 litro, semi-scremato)	0	5	0	2	0	3
Pesce (merluzzo o equivalente)	1	10 1/2	0	33 1/2	0	48 1/2 ^e
Burro	0	30 1/2	0	10 1/2	0	26 1/2
Olio vegetale (1 litro)	0	8 1/2	0	5	0	6
Uova (1 unità, di gallina ruspante)	0	2 ^e	0	1/2	0	1/2
Patate	0	6	0	2	0	2 1/2
Riso	0	13 ^e	0	9	0	5
Zucchero	0	7	0	2 1/2	0	5 1/2
Té	2	31	1	1/2	0	27
Caffé	0	24	0	20	1	43
Arance	0	9	0	4	0	7 1/2 ^e
Abbigliamento	ore	min	ore	min	ore	min
Abito (qualità media, da uomo)	14	54 ^e	8	35 1/2	12	4 1/2 ^e
Camicia maniche lunghe (da uomo)	2	29	1	30	1	51 1/2
Cappotto (qualità media, da uomo)	9	56 ^e	6	19	12	4 1/2
Scarpe (qualità media, da uomo)	4	58 ^e	4	0	5	1
Vestito da donna (corrente)	8	16 1/2 ^e	7	28	5	12 ^e
Carburante (1 litro)	ore	min	ore	min	ore	min
Diesel	0	4	0	2 1/2	0	4
Senza piombo	0	5	0	2 1/2	0	4 1/2
Super	0	5 1/2	0	3	0	4 1/2
Affitto	ore	min	ore	min	ore	min
3 stanze, cucina inclusa	62	4 1/2 ^e	14	58 1/2	n/a	n/a
4 stanze, cucina inclusa	99	19 ^e	18	32	n/a	n/a
Durevoli	ore	min	ore	min	ore	min
Frigorifero (200 - 250 litri)	33	6 1/2 ^e	13	41	39	56 ^e
Televisore a colori (schermo di 20 pollici)	18	12 1/2 ^e	25	15	25	32 ^e
Walkman (o simili)	4	3 1/2 ²⁶	1	15	3	15
Automobile media	1572	33 1/2 ^e	747	53	872	52 1/2 ^e
Imposta sui redditi (annua)	ore	min	ore	min	ore	min
Famiglia (metalmec.) di 4 con 1 reddito	5	8	151	39 1/2	314	3 ²⁷
Famiglia (metalmec.) di 4 con 2 redditi	170	14	372	49	603	18 1/2
Metalmccanico celibe	144	15 1/2	322	50	347	6 1/2 ^e
Guadagni orari						
In valuta nazionale, salario lordo		15.59		29.20		12.10 ^e
In valuta nazionale, salario netto		12.08		23.11		10.77
Salario netto in euro, parità di potere d'acquisto*		10.49		23.11		12.39
Salario netto in dollari USA **		15.29		29.26		19.23
Salario netto in franchi svizzeri**		18.96		36.28		23.85
Sicurezza sociale						
% del reddito nazionale speso		21.9%		n/a		28.0% ^e
Contributo a carico del datore di lavoro (in % del salario lordo)		45.0%		20.9%		6.0%
Contributo a carico del dipendente (in % del salario lordo)		22.5%		20.9%		11.0%

**ORARIO LAVORATIVO NECESSARIO PER
L'ACQUISTO DI SVARIATI BENI DI CONSUMO**




Grecia		Guatemala		Hong Kong		Ungheria		Islanda	
ore	min	ore	min	ore	min	ore	min	ore	min
0	13 1/2	0	29 1/2	0	26 1/2 ^e	0	15 1/2	0	13
1	31	3	41	0	55	1	18 1/2	0	51
1	19 1/2	3	1 1/2	0	35 1/2	1	12	0	33 1/2
0	45 1/2	1	24 1/2	0	59 ^e	0	40 1/2	0	19 1/2
0	22 1/2	0	32 1/2	0	19	0	14	0	3
1	31 ^e	3	28	0	59 ^e	n/a	n/a	0	18 1/2
0	45 1/2	4	55	1	28	0	11 1/2	0	17
0	34	0	39	0	32 1/2	0	25	0	18
0	3 1/2	0	4 1/2	0	1 1/2	0	1 1/2	0	2
0	17	0	26	0	13 ^e	0	9 1/2	0	4
0	17	0	45 1/2	0	9 ^e	0	14 1/2	0	18
0	10	0	32 1/2	0	19 1/2 ^e	0	16	0	4
n/a	n/a	n/a	n/a	1	28	n/a	n/a	0	21
2	5	2	9 1/2	6	7	2	52	0	28
0	15	0	29 1/2	0	18 1/2	0	22 1/2	0	5
ore	min	ore	min	ore	min	ore	min	ore	min
34	7 1/2	68	48 1/2	12	14 1/2 ^e	36	43 1/2 ^e	7	25 ^e
7	35	12	17	1	43 ^e	5	8 1/2 ^e	2	28 1/2 ^e
22	45	78	38	3	40 1/2 ^e	48	28 1/2 ^e	8	2 ^e
13	16	34	24	4	54 ^e	15	3 1/2 ^e	4	56 1/2 ^e
15	10	17	12	4	54 ^e	14	24 ^e	7	25 ^e
ore	min	ore	min	ore	min	ore	min	ore	min
n/a	n/a	0	18 1/2	0	9 1/2	0	19	0	1 1/2
0	9 1/2	0	29	0	16 1/2	0	20 1/2	0	3 1/2
0	10	0	30 1/2	0	18 1/2	0	21 1/2	0	3 1/2
ore	min	ore	min	ore	min	ore	min	ore	min
66	21	1474	23 1/2	97	55 ^e	12	57 1/2	n/a	n/a
85	18 1/2	2457	19 1/2	171	21 1/2 ^e	19	26	n/a	n/a
ore	min	ore	min	ore	min	ore	min	ore	min
113	44 1/2	344	1 1/2	44	4 ^e	110	10 1/2 ^e	43	16 1/2
37	55	245	44	48	57 1/2 ^e	73	27 ^e	30	54 1/2
9	28 1/2	24	34 1/2	9	47 1/2 ^e	14	41 1/2	18	33
2369	34 1/2	8649	46 1/2	3671	58	3672	25	1236	24
ore	min	ore	min	ore	min	ore	min	ore	min
n/a	n/a ²⁸	233	52 ^e	0	0	354	32 1/2 ²⁹	337	39 1/2
n/a	n/a	289	59 1/2 ^e	23	15 1/2	832	29 ²⁹	889	12 1/2
n/a	n/a	140	19	4	39	477	56 1/2 ²⁹	622	42
	6.28 ^e	10.69 ^e		43.00		778.00		1685.00 ³⁰	
	5.28	10.17		40.85		680.75		1617.60	
	5.31	1.14		4.50		3.12		14.26	
	6.68	1.27		5.26		3.27		22.79	
	8.28	1.57		6.53		4.06		28.26	
	28.0%	9.5%		n/a		n/a		7.1%	
	28.1%	6.2%		5.0%		33.5%		11.6% ^e	
	16.0%	4.8%		5.0%		12.5%		4.0%	




ORARIO LAVORATIVO NECESSARIO PER L'ACQUISTO DI SVARIATI BENI DI CONSUMO

<i>Paese</i>	India		Indonesia ³⁸		Irlanda	
Prodotto	ore	min	ore	min	ore	min
Alimentari (1 chilo)						
Pane (non affettato)	0	41 1/2	1	13 1/2	0	9
Manzo (controfiletto)	1	6 1/2	3	55 1/2	0	58
Maiale (cotoletta o equivalente)	1	6 1/2	2	27 1/2	0	35
Pollo (ruspante)	3	3	1	32	0	45 1/2
Latte fresco (1 litro, semi-scremato)	0	30	0	53 1/2	0	3
Pesce (merluzzo o equivalente)	1	23	0	59	0	60
Burro	3	36	1	57 1/2	0	17 1/2
Olio vegetale (1 litro)	1	48	0	46	0	8 1/2
Uova (1 unità, di gallina ruspante)	0	3	0	4 1/2	0	1
Patate	0	16 1/2	0	22	0	3 1/2
Riso	0	36 1/2	0	18 1/2	0	6 1/2
Zucchero	0	33 1/2	0	33	0	4 1/2
Té	5	32 1/2	1	13 1/2	0	41 1/2
Caffé	5	32 1/2	1	50 1/2	0	45
Arance	0	41 1/2	0	51 1/2	0	12 1/2
Abbigliamento	ore	min	ore	min	ore	min
Abito (qualità media, da uomo)	83	9 ^e	6	45	19	32 1/2
Camicia maniche lunghe (da uomo)	12	28 1/2 ^e	5	9 1/2	2	1 1/2
Cappotto (qualità media, da uomo)	55	26 ^e	27	37 1/2	7	12 1/2
Scarpe (qualità media, da uomo)	27	43 ^e	10	26	3	14
Vestito da donna (corrente)	27	43 ^e	3	59 1/2	4	15
Carburante (1 litro)	ore	min	ore	min	ore	min
Diesel	0	38	0	12	0	3 1/2
Senza piombo	0	56	0	13 1/2	0	4
Super	0	58	0	13 1/2	0	4 1/2
Affitto	ore	min	ore	min	ore	min
3 stanze, cucina inclusa	221	44 ^e	24	33	60	39 1/2
4 stanze, cucina inclusa	332	35 1/2 ^e	42	58	80	52 1/2
Durevoli	ore	min	ore	min	ore	min
Frigorifero (200 - 250 litri)	415	44 1/2 ^e	191	30 1/2	32	21
Televisore a colori (schermo di 20 pollici)	332	35 1/2 ^e	180	27 1/2	21	34
Walkman (o simili)	41	34 1/2 ^e	18	25	3	6
Automobile media	13165	11 1/2 ³¹	25166	28 ³⁹	1421	46 ⁴³
Imposta sui redditi (annua)	ore	min	ore	min	ore	min
Famiglia (metalmec.) di 4 con 1 reddito	317	4 1/2 ³²	40	54 1/2 ⁴⁰	198	44 1/2 ⁴⁴
Famiglia (metalmec.) di 4 con 2 redditi	317	4 1/2 ³³	125	7 ⁴¹	n/a	n/a ⁴⁵
Metalmccanico celibe	317	4 1/2 ³⁴	66	53 1/2 ⁴⁰	407	19 1/2 ⁴⁶
Guadagni orari						
In valuta nazionale, salario lordo		41.00		8312.00		15.14
In valuta nazionale, salario netto		36.08		8145.76		14.84
Salario netto in euro, parità di potere d'acquisto*		0.94		0.99		12.72
Salario netto in dollari USA **		0.79		0.96		18.78
Salario netto in franchi svizzeri**		0.98		1.19		23.29
Sicurezza sociale						
% del reddito nazionale speso		1.2% ³⁵		n/a		7.7%
Contributo a carico del datore di lavoro (in % del salario lordo)		12.0% ³⁶		21.7% ⁴²		10.8%
Contributo a carico del dipendente (in % del salario lordo)		12.0% ³⁷		2.0%		2.0% ⁴⁷

**ORARIO LAVORATIVO NECESSARIO PER
L'ACQUISTO DI SVARIATI BENI DI CONSUMO**




Repubblica di Corea	Lettonia	Lituania	Macedonia	Malta
ore min	ore min	ore min	ore min	ore min
0 17 1/2	0 26 1/2 ^e	0 26 1/2	0 17	0 5
5 28	1 34 1/2	1 52	3 1	1 1/2
1 8	1 39	1 57 1/2	2 47 1/2	0 46 1/2
0 17 1/2	1 19 ^e	1 4	1 53 1/2	0 32
0 11 1/2	0 14	0 15	0 17 1/2	0 8 1/2
0 24	2 2 1/2 ^e	1 14 1/2	3 1	1 9 1/2
0 30 ⁴⁸	1 40 1/2 ^e	2 2 1/2	2 41	0 24 1/2
0 10 1/2	0 52 1/2 ^e	1 25 1/2	0 45 1/2	0 26
0 1	0 1/2 ^e	0 3	0 4	0 1 1/2
0 19 1/2	0 13 1/2 ^e	0 6 1/2	0 17	0 23
0 14	0 35 ^e	0 14	1 3 1/2	0 10 1/2
0 6	0 31 1/2	0 33 1/2	0 20	0 8 1/2
0 24 1/2	3 53 1/2 ^e	7 6 1/2	2 14	0 51 1/2 ^e
3 44	12 38 1/2 ^e	3 33 1/2	3 21	0 54 1/2
0 13 1/2	0 38 ^e	0 34	0 40	0 11 1/2
ore min	ore min	ore min	ore min	ore min
26 4	116 42 ^e	79 59	50 17	35 56
3 40 1/2	5 50 ^e	8 53	5 35	6 38
21 33	102 6 1/2 ^e	124 25 1/2	55 52	44 13 1/2
6 51 1/2	36 28 ^e	26 39 1/2	22 21	8 50 1/2
13 20 1/2	80 14 ^e	44 26	22 21	12 9 1/2
ore min	ore min	ore min	ore min	ore min
0 5 1/2	0 22 ^e	0 24 1/2	0 26	0 11 1/2
0 8 1/2	0 23 1/2 ^e	0 26	0 34	0 12 1/2
n/a n/a	0 26 1/2 ^e	0 27	0 36	0 12 1/2
ore min	ore min	ore min	ore min	ore min
35 46 ^e	68 4 1/2 ^e	44 26	134 4 1/2	13 49 ^e
51 6 ^e	106 58 1/2 ^e	53 19 1/2	167 36	20 44 ^e
ore min	ore min	ore min	ore min	ore min
51 41 ⁴⁹	267 26 ^e	177 45	201 7	93 25 1/2
22 40 1/2 ⁵⁰	350 5 1/2 ^e	88 52 1/2	167 36	58 2 1/2
11 10 1/2	41 20 ^e	12 26 1/2	22 21	14 55 1/2
1088 21 1/2	12642 13 1/2 ^e	7109 51	7374 18	2487 33 1/2
ore min	ore min	ore min	ore min	ore min
n/a n/a ⁵¹	n/a n/a	450 31	173 11 ⁵³	0 0
651 36 ⁵²	n/a n/a	556 12 1/2	335 11 1/2 ⁵³	159 12
n/a n/a ⁵¹	n/a n/a	450 31	173 11 ⁵⁴	124 22 1/2 ^e
10528.11	1.13	5.80	89.50	2.01
9785.35	1.03	5.63	89.50	1.81
6.01	n/a	2.08	1.73	4.41
8.21	1.90	2.04	1.77	5.32
10.17	2.36	2.53	2.20	6.60
1.8%	16.0%	8.0%	20.0% ^e	9.9%
7.8%	24.1%	31.0%	40.0%	10.0%
7.1%	9.0%	3.0%	0.0%	10.0%




ORARIO LAVORATIVO NECESSARIO PER L'ACQUISTO DI SVARIATI BENI DI CONSUMO

Prodotto	Paese		Maurizio ⁵⁵		Messico		Panama	
	ore	min	ore	min	ore	min	ore	min
Alimentari (1 chilo)								
Pane (non affettato)	0	25	0	53	0	31		
Manzo (controfiletto)	5	12 1/2	3	33	1	16		
Maiale (cotoletta o equivalente)	3	59	2	47	1	9		
Pollo (ruspante)	1	54	2	4	0	35 1/2		
Latte fresco (1 litro, semi-scremato)	0	51 1/2	0	27 1/2	0	35 1/2		
Pesce (merluzzo o equivalente)	3	4	4	40 1/2 ⁵⁸	0	47 1/2		
Burro	1	50 1/2	1	46 1/2	0	42 1/2		
Olio vegetale (1 litro)	0	51 1/2	1	11	0	42		
Uova (1 unità, di gallina ruspante)	0	6 1/2	0	3	0	2		
Patate	0	25 1/2	0	35 1/2	0	19		
Riso	0	9	0	42 1/2	0	9 1/2		
Zucchero	0	9	0	33 1/2	0	14		
Té	1	41	2	11 1/2	n/a	n/a		
Caffé	5	12 1/2 ⁵⁶	3	33	0	57		
Arance	1	13 1/2	0	10 1/2	1	26 1/2 ⁶¹		
Abbigliamento	ore	min	ore	min	ore	min		
Abito (qualità media, da uomo)	70	28	118	18 1/2 ^e	32	20 1/2		
Camicia maniche lunghe (da uomo)	7	39 1/2	17	45 ^e	3	14		
Cappotto (qualità media, da uomo)	36	46	106	28 1/2 ^e	43	7 1/2		
Scarpe (qualità media, da uomo)	9	11 1/2	26	37 ^e	10	47		
Vestito da donna (corrente)	10	43 1/2	41	24 1/2 ^e	4	19		
Carburante (1 litro)	ore	min	ore	min	ore	min		
Diesel	0	22	0	20	0	8 1/2		
Senza piombo	0	37 1/2	0	21 1/2	0	12		
Super	0	37 1/2	0	25	0	11 1/2		
Affitto	ore	min	ore	min	ore	min		
3 stanze, cucina inclusa	61	16 1/2	165	38	64	41 1/2		
4 stanze, cucina inclusa	91	54 1/2	266	11 1/2	89	51		
Durevoli	ore	min	ore	min	ore	min		
Frigorifero (200 - 250 litri)	306	22	248	27 ^e	86	15		
Televisore a colori (schermo di 20 pollici)	153	11	153	48 ^e	71	52 1/2		
Walkman (o simili)	45	57 1/2	20	42 ^e	5	45		
Automobile media	12254	43	8577	20 1/2 ^e	3593	53 1/2		
Imposta sui redditi (annua)	ore	min	ore	min	ore	min		
Famiglia (metalmecc.) di 4 con 1 reddito	0	0	229	34 ⁵⁹	n/a	n/a ⁶²		
Famiglia (metalmecc.) di 4 con 2 redditi	0	0	382	36 1/2 ⁵⁹	n/a	n/a ⁶²		
Metalmccanico celibe	89	9	229	34 ⁵⁹	n/a	n/a ⁶²		
Guadagni orari								
In valuta nazionale, salario lordo		33.65 ⁵⁷		17.25 ^e		3.00		
In valuta nazionale, salario netto		32.64		16.91		2.78		
Salario netto in euro, parità di potere d'acquisto*		0.14		1.46		2.25		
Salario netto in dollari USA **		1.25		1.50		2.78		
Salario netto in franchi svizzeri**		1.74		1.86		3.45		
Sicurezza sociale								
% del reddito nazionale speso		19.0% ^e		2.0%		20.0%		
Contributo a carico del datore di lavoro (in % del salario lordo)		6.0%		37.0% ^e		10.8%		
Contributo a carico del dipendente (in % del salario lordo)		3.0%		2.0% ⁶⁰		7.3%		

**ORARIO LAVORATIVO NECESSARIO PER
L'ACQUISTO DI SVARIATI BENI DI CONSUMO**




Perù		Filippine		Polonia		Portogallo		Federazione Russa	
ore	min	ore	min	ore	min	ore	min	ore	min
1	8 1/2	0	32 ^e	0	5	0	31 1/2	0	40 1/2
2	27 1/2	4	31 1/2 ^e	1	9	2	19 1/2	2	49 1/2
2	15	2	44 1/2 ^e	1	4 1/2	1	18	3	37 1/2
1	22	2	5 ^e	0	21 1/2	0	48	2	18 1/2
0	34	0	57 ^e	0	5 1/2	0	12	0	29 1/2
3	2 1/2	2	8 1/2 ^e	1	17 1/2	3	19 1/2	1	36 1/2
2	24 1/2	2	15 1/2 ^e	0	13	1	43	3	14
2	12	0	45 ^e	0	17	0	19	1	23 1/2
0	7 1/2	0	5 ^e	0	1 1/2	0	3	0	5
0	15	0	46 1/2 ^e	0	2	0	18	0	20
0	47	0	31 1/2 ^e	0	6 1/2	0	16	0	40
0	33 1/2	0	38 1/2 ^e	0	9	0	16	0	40
2	1 1/2	4	31 1/2 ^e	1	26	2	42 1/2	6	42 ^e
3	32 1/2	2	44 1/2 ^e	0	51 1/2	3	3	36	14 ^e
0	45 1/2	1	31 1/2 ⁶⁶	0	19 1/2	0	19	1	16 ^e
ore	min	ore	min	ore	min	ore	min	ore	min
15	32	32	8 1/2 ^e	35	52	74	50	102	54 ^e
14	14 1/2	13	5 1/2 ^e	3	13 1/2	13	18	12	32 ^e
51	47 1/2	16	4 1/2 ^e	28	41 1/2	33	20 1/2	73	22 ^e
31	4 1/2	17	15 1/2 ^e	6	27 1/2	15	0	48	57 ^e
38	50 1/2	15	28 1/2 ^e	7	10 1/2	33	15 1/2	72	28 ^e
ore	min	ore	min	ore	min	ore	min	ore	min
0	35	0	23 ^e	0	12 1/2	0	15	0	17 1/2 ^e
0	45	0	30 ^e	0	14 1/2	0	21	0	20 1/2 ^e
0	57 1/2	0	31 1/2 ^e	0	15 1/2	0	21	0	29 1/2 ^e
ore	min	ore	min	ore	min	ore	min	ore	min
77	41	297	37 ^e	27	15 1/2	166	42 1/2	72	28 ^e
90	38	380	57 ^e	43	2 1/2	233	23 1/2	108	41 1/2 ^e
ore	min	ore	min	ore	min	ore	min	ore	min
479	3 1/2	416	40 ^e	71	44	86	41	362	19 ^e
336	38	571	25 1/2 ^e	53	48	100	1 1/2	217	23 1/2 ^e
98	24	71	25 1/2 ^e	10	45 1/2	15	0	54	21 ^e
10487	28	13214	17 ^e	2510	32 1/2	7001	38	4347	49 1/2 ^e
ore	min	ore	min	ore	min	ore	min	ore	min
1110	19 ⁶³	61	48 1/2 ⁶⁷	n/a	n/a	0	0 ⁶⁸	859	31 1/2 ^e
2220	38 ⁶⁴	212	45 1/2 ⁶⁷	n/a	n/a	0	0 ⁶⁸	1357	4 ^e
1110	19 ⁶⁵	185	14 ⁶⁷	137	40 ^e	42	44 ⁶⁹	862	21 1/2 ^e
	4.54		43.75		17.15		3.37		27.60
	3.95		42.00		13.94		3.00		27.60
	1.01		0.91		4.09		3.03		0.75
	1.14		0.76		3.73		3.80		0.94
	1.42		0.94		4.62		4.71		1.16
	n/a		n/a		3.7%		n/a		7.8% ^e
	11.0%		5.5%		20.8%		23.0%		37.7%
	13.0%		4.0%		18.7%		11.0%		n/a ⁷⁰




ORARIO LAVORATIVO NECESSARIO PER L'ACQUISTO DI SVARIATI BENI DI CONSUMO

<i>Paese</i>	Serbia & Montenegro		Singapore		Repubblica Slovacca	
Prodotto	ore	min	ore	min	ore	min
Alimentari (1 chilo)						
Pane (non affettato)	0	55 1/2	0	31	0	18
Manzo (controfiletto)	7	13 1/2	2	24	2	14 1/2
Maiale (cotoletta o equivalente)	6	32	1	31 1/2	1	41
Pollo (ruspante)	3	54 1/2	0	44 1/2	0	50
Latte fresco (1 litro, semi-scremato)	0	41	0	24 1/2	0	13 1/2
Pesce (merluzzo o equivalente)	3	46 1/2	2	27 1/2 ^e	2	5
Burro	8	29 1/2	0	47 ^e	1	40
Olio vegetale (1 litro)	1	41 1/2	0	26 1/2	0	29 1/2
Uova (1 unità, di gallina ruspante)	0	8 1/2	0	1 1/2	0	2 1/2
Patate	0	36 1/2	0	12	0	11 1/2
Riso	1	41	0	17 1/2	0	18 1/2
Zucchero	1	8 1/2	0	8 ^e	0	20
Té	n/a	n/a	0	7 ^e	n/a	n/a
Caffé	6	39	0	17	2	28
Arance	1	28 1/2	0	18 ^e	0	26 ^e
Abbigliamento	ore	min	ore	min	ore	min
Abito (qualità media, da uomo)	157	34 1/2	85	54 ^e	59	23
Camicia maniche lunghe (da uomo)	18	6 1/2	3	26 ^e	4	16 1/2
Cappotto (qualità media, da uomo)	114	15	25	51 ^e	39	9 1/2
Scarpe (qualità media, da uomo)	54	37	13	44 1/2 ^e	21	40
Vestito da donna (corrente)	127	20 1/2	25	51 ^e	22	42
Carburante (1 litro)	ore	min	ore	min	ore	min
Diesel	1	2 1/2	0	6 ^e	0	21 1/2
Senza piombo	1	21	0	13 ^e	0	22 1/2
Super	1	21	0	14 ^e	0	22 1/2
Affitto	ore	min	ore	min	ore	min
3 stanze, cucina inclusa	526	39	120	15 1/2 ^e	56	23 ^e
4 stanze, cucina inclusa	682	42	163	37 ^e	66	28 1/2 ^e
Durevoli	ore	min	ore	min	ore	min
Frigorifero (200 - 250 litri)	411	1/2	137	26 ^e	161	32 1/2
Televisore a colori (schermo di 20 pollici)	320	27	43	2 ^e	147	31
Walkman (o simili)	166	38	27	29 ^e	11	41 1/2 ^e
Automobile media	11686	38 1/2	6544	30 ^e	4327	34
Imposta sui redditi (annua)	ore	min	ore	min	ore	min
Famiglia (metalmec.) di 4 con 1 reddito	226	46	0	0 ⁷¹	117	51 ⁷³
Famiglia (metalmec.) di 4 con 2 redditi	407	38	0	0	135	18 1/2 ⁷⁴
Metalmccanico celibe	n/a	n/a	0	0	192	3 1/2 ⁷⁵
Guadagni orari						
In valuta nazionale, salario lordo		51.86		7.64 ⁷²		93.80
In valuta nazionale, salario netto		35.89		6.11		81.23
Salario netto in euro, parità di potere d'acquisto*		0.63		3.40		2.45
Salario netto in dollari USA **		0.64		3.60		2.46
Salario netto in franchi svizzeri**		0.79		4.46		3.05
Sicurezza sociale						
% del reddito nazionale speso		45.5% ^e		12.0% ^e		15.7%
Contributo a carico del datore di lavoro (in % del salario lordo)		20.3%		13.0%		35.2%
Contributo a carico del dipendente (in % del salario lordo)		30.8%		20.0%		13.4%

**ORARIO LAVORATIVO NECESSARIO PER
L'ACQUISTO DI SVARIATI BENI DI CONSUMO**




Slovenia		Sud Africa ⁷⁷		Spagna ⁸³		Svezia ⁸⁷		Svezia ⁸⁸	
ore	min	ore	min	ore	min	ore	min	ore	min
0	14 1/2 ^e	0	12 1/2	0	8 1/2	0	15 ^e	0	11 ^e
1	12 1/2 ^e	0	51 1/2 ^e	1	24	0	48 1/2	0	34 1/2
1	31 1/2 ^e	0	51 1/2 ^e	0	25 1/2	0	43 1/2	0	31
0	46 1/2 ^e	0	51 1/2 ^e	0	14	0	19	0	13 1/2
0	9 ^e	0	14	0	3 1/2	0	5 1/2	0	4
1	4 ^e	0	46 1/2 ^e	0	51 1/2	1	27 1/2	1	2 1/2
1	17 ^e	0	21 1/2	0	37 1/2	0	34	0	24 1/2
0	14 ^e	0	17 1/2	0	13	0	34 ^e	0	24 1/2 ^e
0	1 1/2 ^e	0	2	0	1	0	1 1/2 ^e	0	1 ^e
0	7 1/2 ^e	0	14 1/2	0	4 1/2	0	6	0	4 1/2
0	21 ^e	0	11 ^e	0	4 1/2	0	34 1/2	0	24 1/2
0	9 ^e	0	12 1/2	0	4	0	7 1/2	0	5 1/2
3	11 1/2 ^e	1	24 1/2	0	56	1	9 1/2	0	49 1/2
1	6 ^e	1	24 1/2	0	31	0	42	0	30
0	14 1/2 ^e	0	7	0	10	0	10 1/2	0	7 1/2
ore	min	ore	min	ore	min	ore	min	ore	min
52	16 1/2 ^e	7	58 ^e	18	41 1/2	35	29 1/2 ^e	25	22 ^e
6	41 ^e	2	25 ^e	2	29 1/2	4	26 ^e	3	10 ^e
67	46 ^e	5	47 1/2 ^e	15	34 1/2	21	33 ^e	15	24 ^e
8	13 ^e	3	52 ^e	4	40 1/2	8	52 1/2 ^e	6	20 1/2 ^e
40	39 1/2 ^e	3	23 ^e	11	41	6	20 ^e	4	32 ^e
ore	min	ore	min	ore	min	ore	min	ore	min
0	9 1/2	0	9 1/2	0	3 1/2	0	7	0	5
0	10 1/2	0	10 1/2 ^e	0	4	0	7 1/2	0	5 1/2
0	11	0	10 1/2	0	4 1/2	0	8	0	5 1/2
ore	min	ore	min	ore	min	ore	min	ore	min
43	34 ^e	67	36 1/2 ^e	39	43 1/2	59	42	42	40
62	55 1/2 ^e	86	55 1/2 ^e	74	46	67	36 1/2	48	19 1/2
ore	min	ore	min	ore	min	ore	min	ore	min
75	25 ^e	91	16 1/2 ^e	38	56 1/2	81	8 1/2	57	60
37	45 1/2 ^e	70	1 1/2 ^e	19	28 1/2	36	25 ^e	26	1 1/2 ^e
18	23 1/2 ^e	7	14 1/2 ^e	3	53 1/2	14	12 1/2	10	9 1/2
2420	14 1/2 ^e	5215	40 ^e	1401	56	1625	32 1/2	1161	51
ore	min	ore	min	ore	min	ore	min	ore	min
76	34	626	25 ⁷⁸	284	28 ⁸⁴	639	50	457	19
347	54	1252	50 ⁷⁹	568	55 1/2 ⁸⁵	1279	39 1/2	914	38 1/2
233	32 1/2	626	25 ⁸⁰	322	23 1/2 ⁸⁶	639	50	457	19
1326.00 ⁷⁶		22.41 ⁸¹		13.71		114.36		160.00 ⁸⁹	
1032.95		20.71		12.84		78.90		110.38	
4.91		3.14		12.81		7.12		9.96	
6.10		3.12		13.52		10.84		15.16	
7.56		3.87		18.79		13.44		18.80	
18.0% ^e		7.1%		12.3%		n/a		n/a	
16.1%		7.6% ⁸²		30.6%		32.8%		32.8%	
22.1%		7.6% ⁸²		6.4%		31.0%		31.0%	



ORARIO LAVORATIVO NECESSARIO PER L'ACQUISTO DI SVARIATI BENI DI CONSUMO

Prodotto	Paese		Svizzera ⁹⁰		Thailandia		Tunisia	
	ore	min	ore	min	ore	min	ore	min
Alimentari (1 chilo)								
Pane (non affettato)	0	6 1/2	0	31	0	10 1/2		
Manzo (controfiletto)	1	37	1	41	8	40 1/2 ^e		
Maiale (cotoletta o equivalente)	0	36	1	25	n/a	n/a		
Pollo (ruspante)	0	18 1/2	0	52 1/2	2	27 1/2 ^e		
Latte fresco (1 litro, semi-scremato)	0	3	0	21 1/2	0	30 1/2		
Pesce (merluzzo o equivalente)	n/a	n/a	1	13	2	32		
Burro	0	3	2	21 1/2	2	53 1/2		
Olio vegetale (1 litro)	0	7	0	20	0	31 1/2		
Uova (1 unità, di gallina ruspante)	0	1	0	3	0	2		
Patate	0	3 1/2	0	39 1/2	0	21 1/2 ^e		
Riso	n/a	n/a	0	22 1/2	0	30 1/2		
Zucchero	0	2 1/2	0	11 1/2	0	24 1/2		
Té	n/a	n/a	n/a	n/a	2	10		
Caffé	0	6 1/2	2	42	3	37		
Arance	n/a	n/a	1	1/2	0	43 1/2		
Abbigliamento								
Abito (qualità media, da uomo)	16	7 1/2	74	6 1/2	54	12 ^e		
Camicia maniche lunghe (da uomo)	1	19	6	12 1/2	10	50 1/2 ^e		
Cappotto (qualità media, da uomo)	8	48	n/a	n/a	50	35 ^e		
Scarpe (qualità media, da uomo)	3	22 1/2	21	28	25	17 1/2 ^e		
Vestito da donna (corrente)	8	56 1/2 ⁹¹	24	58 1/2	54	12 ^e		
Carburante (1 litro)								
Diesel	0	2 1/2	0	12	0	21		
Senza piombo	0	2 1/2	0	14	0	34 1/2		
Super	0	2 1/2	0	14 1/2	0	34 1/2		
Affitto								
3 stanze, cucina inclusa	33	43	101	14 1/2	144	32 ^e		
4 stanze, cucina inclusa	41	38	134	59	252	56 ^e		
Durevoli								
Frigorifero (200 - 250 litri)	11	43 1/2	214	38	325	12 ^e		
Televisore a colori (schermo di 20 pollici)	17	35 1/2 ⁹²	167	23	542	1/2 ^e		
Walkman (o simili)	1	45 1/2	43	12	115	37 1/2 ^e		
Automobile media	557	5 1/2 ⁹³	13903	42	9033	25 1/2		
Imposta sui redditi (annua)								
Famiglia (metalmecc.) di 4 con 1 reddito	62	31 ⁹⁴	n/a	n/a	600	0 ^e		
Famiglia (metalmecc.) di 4 con 2 redditi	n/a	n/a ⁹⁴	n/a	n/a	1066	40 ^e		
Metalmccanico celibe	150	37 ⁹⁵	n/a	n/a	333	20 ^e		
Guadagni orari								
In valuta nazionale, salario lordo		39.00		77.98 ⁹⁶		1.50 ^e		
In valuta nazionale, salario netto		34.11		74.08		1.38		
Salario netto in euro, parità di potere d'acquisto*		17.86		1.82		1.09		
Salario netto in dollari USA **		24.54		1.87		1.14		
Salario netto in franchi svizzeri**		34.11		2.32		1.42		
Sicurezza sociale								
% del reddito nazionale speso		20.8%		n/a		28.0%		
Contributo a carico del datore di lavoro (in % del salario lordo)		17.6%		5.0%		17.3%		
Contributo a carico del dipendente (in % del salario lordo)		12.6%		5.0%		7.8%		

**ORARIO LAVORATIVO NECESSARIO PER
L'ACQUISTO DI SVARIATI BENI DI CONSUMO**

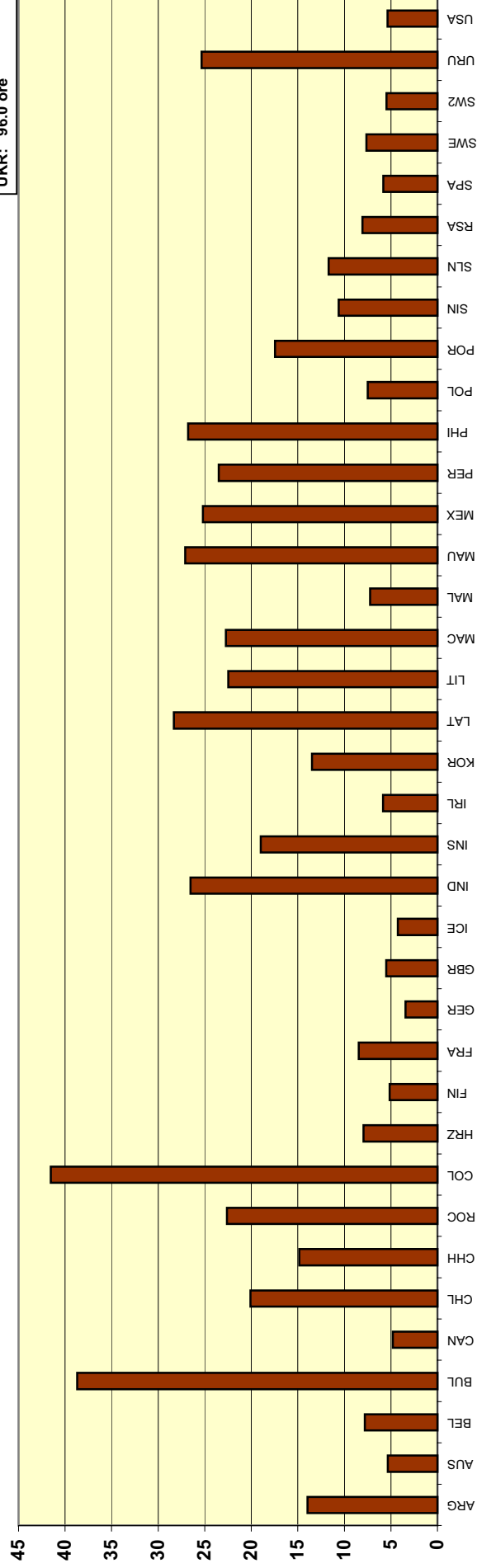


Turchia ⁹⁷		Ucraina		Uruguay		USA ⁹⁹	
ore	min	ore	min	ore	min	ore	min
0	17 1/2	0	57	1	42	0	18 1/2
2	27	6	38	3	12 1/2	0	59 1/2
n/a	n/a	7	42	3	23 1/2	0	16
0	47	6	48 1/2	1	23 1/2	0	8 1/2
0	19 1/2	0	54 1/2	0	18	0	3
n/a	n/a	4	45 1/2	1	53	0	51
0	45 1/2	7	23	1	53	0	30 1/2
1	32 1/2	3	19 1/2	0	56 1/2	0	10 1/2
0	2	0	9	0	4 1/2	0	1/2
0	7 1/2	0	58	0	13 1/2	0	6 1/2
0	30	1	43	0	40 1/2	0	7 1/2
0	26 1/2	2	7	0	22 1/2	0	4
1	36	23	10	4	31 1/2	1	3
2	4	25	27 1/2 ^e	4	31 1/2	0	37
0	19 1/2	3	56 1/2	0	13 1/2	0	6 1/2
ore	min	ore	min	ore	min	ore	min
47	26 1/2 ^e	197	16 1/2	94	18	16	4 1/2
7	7 ^e	26	55 1/2	9	26	1	52
53	22 ^e	171	11	94	18	3	13
16	36 ^e	88	41	49	2	4	30
35	35 ^e	66	19	94	18	2	34 1/2
ore	min	ore	min	ore	min	ore	min
n/a	n/a	0	59	0	31 1/2	0	1 1/2
0	27	1	8 1/2	0	56 1/2	0	1 1/2
n/a	n/a	1	35 1/2	0	54 1/2	0	2
ore	min	ore	min	ore	min	ore	min
42	42 ^e	79	40 1/2	132	1	49	50
56	55 1/2 ^e	109	5	226	18 1/2	59	28 1/2
ore	min	ore	min	ore	min	ore	min
166	2 1/2 ^e	642	15	282	53 1/2	24	7
118	36 ^e	672	4	294	12 1/2	10	17 1/2
n/a	n/a	153	33 1/2 ^e	28	17 1/2	3	13
5692	48 1/2 ^e	14954	49 ^e	14144	26	1378	18
ore	min	ore	min	ore	min	ore	min
577	48	584	49 ^e	0	0 ⁹⁸	110	55 1/2 ¹⁰⁰
1155	35 1/2	1194	49 ^e	0	0 ⁹⁸	322	41 ¹⁰⁰
577	48	610	15 ^e	0	0 ⁹⁸	421	47 1/2 ¹⁰⁰
4902143.00		1.62		34.32		16.84	
4215842.98		1.57		26.51		15.55	
2.83		0.34		0.95		11.82	
3.02		0.29		0.90		15.55	
3.74		0.37		1.12		19.28	
0.3%		4.2% ^e		15.0%		7.7%	
21.5%		37.0%		n/a		7.7% ¹⁰¹	
14.0%		3.0%		22.8%		7.7%	

Ore lavorative necessario per l'acquisto di svariati beni di consumo

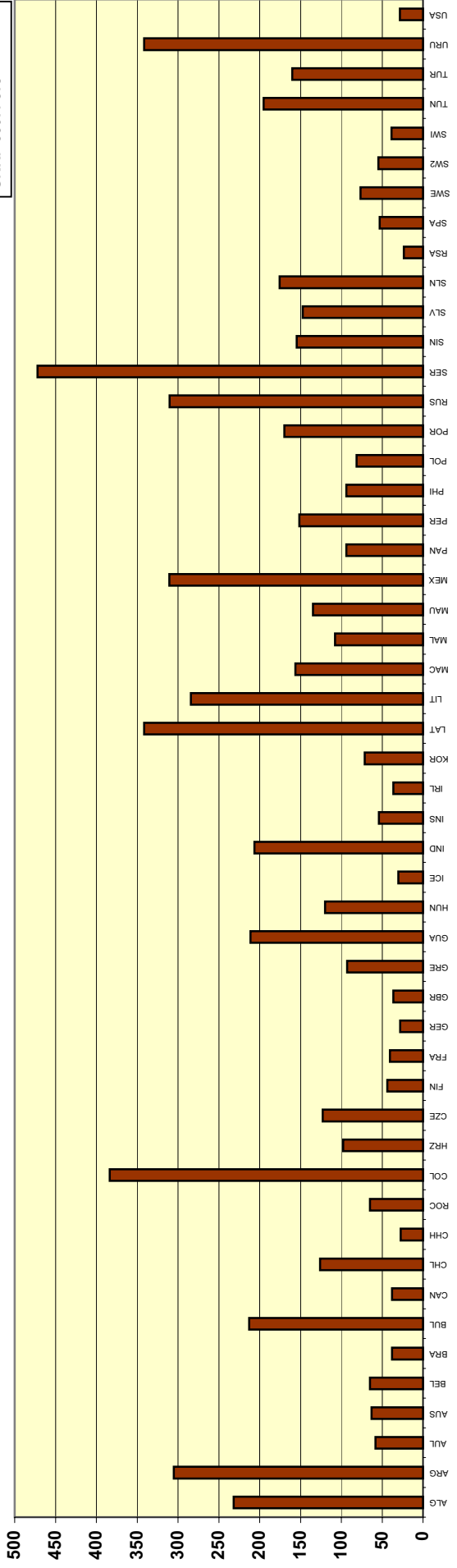
LEGGENDA - Impianti radio, TV e di comunicazione											
ALG	Algeria	CHH	Hong Kong	HUN	Ungheria	MEX	Messico	RSA	Sud Africa	USA	USA
ARG	Argentina	ROC	Repubblica di Cina	ICE	Islanda	PAN	Panama	SPA	Spagna	USA	USA
AUL	Australia	COL	Colombia	IND	India	PER	Perù	SWE	Svezia - manuali	USA	USA
AUS	Austria	HRZ	Croazia	INS	Indonesia	PHI	Filippine	SW2	Svezia - non manuali	USA	USA
BLA	Bielorussia	CZE	Repubblica Ceca	IRL	Irlanda	POL	Polonia	SWI	Svizzera	USA	USA
BGD	Bangladesh	FIN	Finlandia - manuali	KOR	Repubblica di Corea	POR	Portogallo	THA	Thailandia	USA	USA
BEL	Belgio	FRA	Francia	LAT	Lettonia	RUS	Federazione Russa	TUN	Tunisia	USA	USA
BRA	Brasile	GER	Germania	LIT	Lituania	SER	Serbia & Montenegro	TUR	Turchia	USA	USA
BUL	Bulgaria	GBR	Gran Bretagna	MAC	Macedonia	SIN	Singapore	UKR	Ucraina	USA	USA
CAN	Canada	GRE	Grecia	MAL	Malta	SLV	Repubblica Slovacca	URU	Uruguay	USA	USA
CHL	Cile	GUA	Guatemala	MAU	Maurizio	SLN	Slovenia	USA	USA	USA	USA

ALIMENTARI (Totale di tutti i prodotti nella categoria)



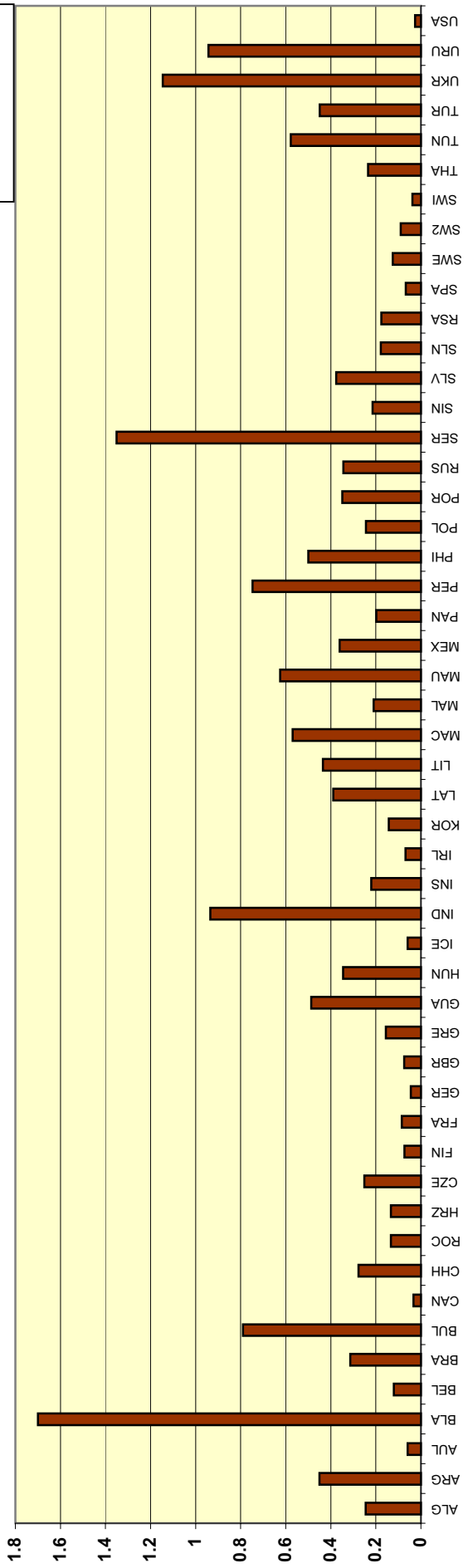
ABBIGLIAMENTO (Totale di tutti i prodotti nella categoria)

BLA: 534.3 ore
 BGD: 537.6 ore
 UKR: 550.4 ore

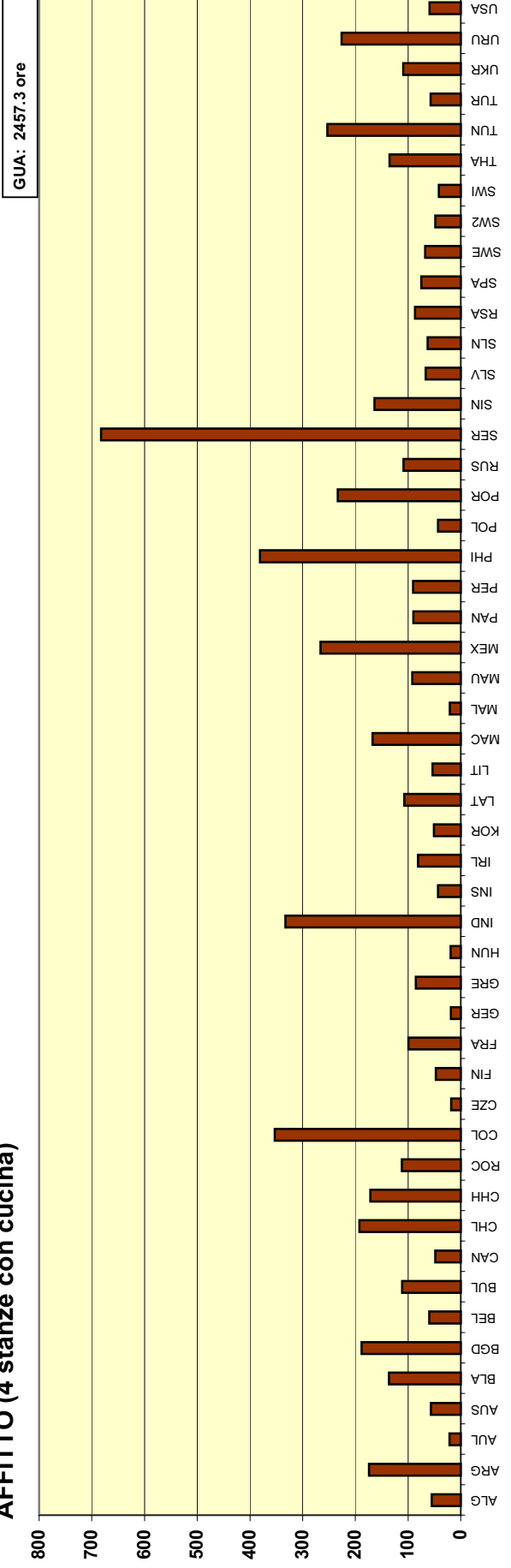


CARBURANTE (Solo senza piombo)

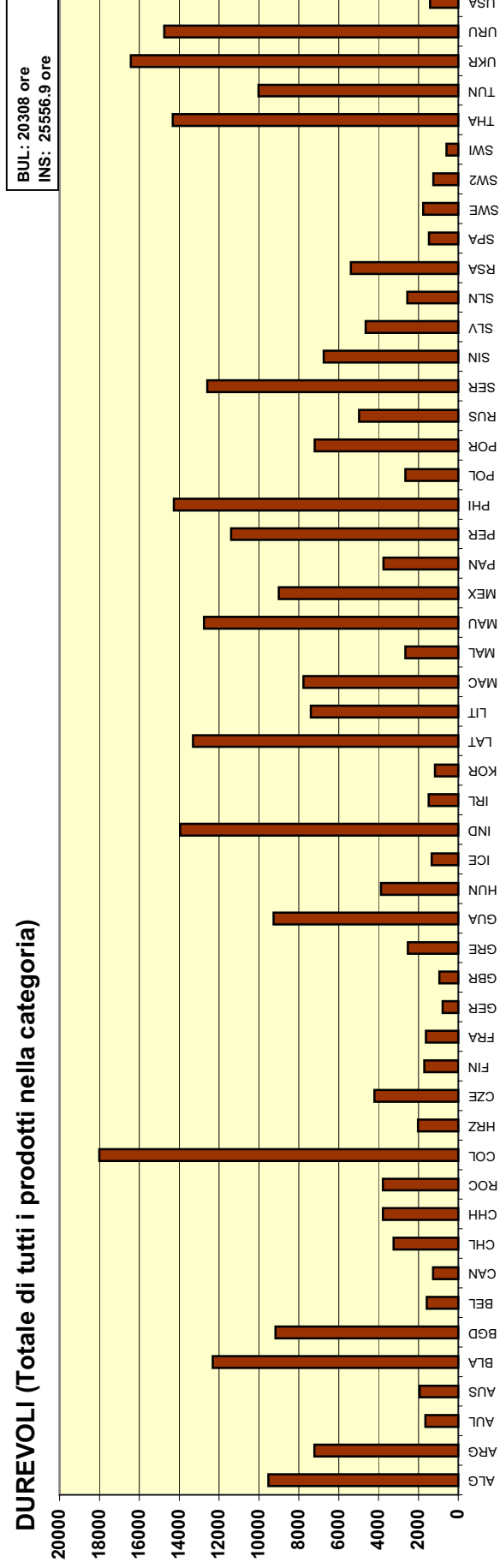
COL: 2.8 ore



AFFITTO (4 stanze con cucina)

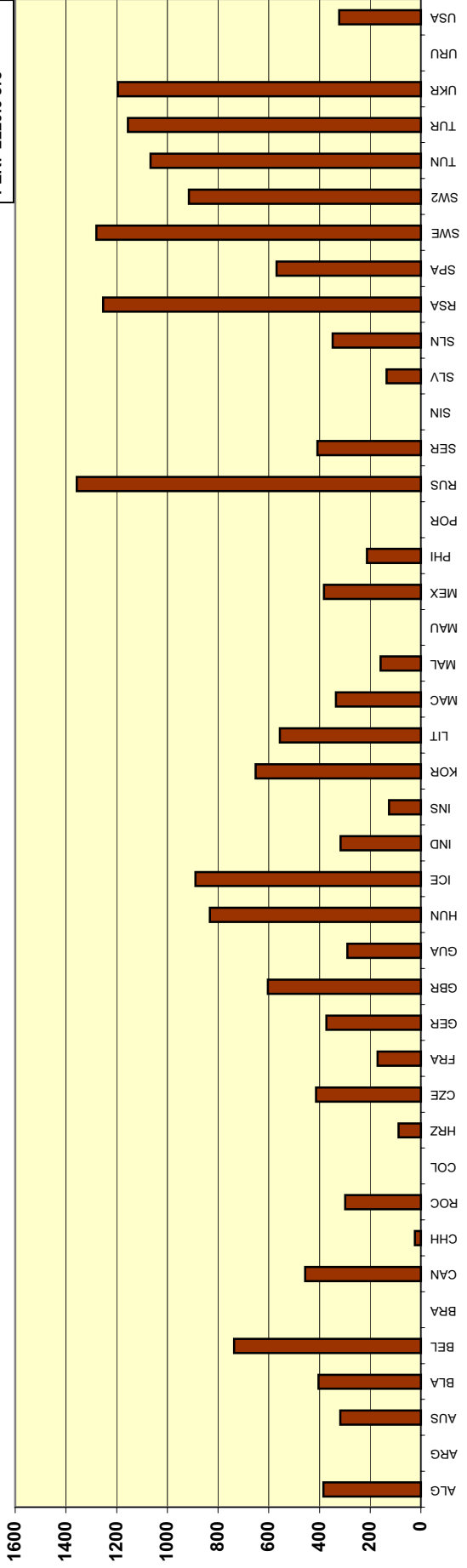


DUREVOLI (Totale di tutti i prodotti nella categoria)



IMPOSTA SUI REDDITI (Famiglia di 4 con 2 redditi)

PER: 2220.6 ore



NOTE
Impianti radio, TV e di comunicazione

- 1 Il periodo considerato per l'indagine va da marzo 2003 a febbraio 2004.
- 2 L'imposta sui redditi è pagata su un salario mensile superiore a 2.200,00 pesos.
- 3 Il prezzo è per pane a fette.
- 4 Il prezzo indicato è per una bistecca.
- 5 Il prezzo indicato è per un televisore con schermo panoramico di 116cm.
- 6 AW799596 - Servizi radiotelevisivi e di elettronica - Grado 3.
- 7 La cifra per i contributi sociali dei lavoratori è per il 2002.
- 8 Il periodo considerato per l'indagine è il 2003 ma le cifre relative alla parità di potere d'acquisto sono per il 2002.
- 9 Il periodo considerato per l'indagine va da giugno 2003 a maggio 2004.
- 10 Il prezzo è per una forma di pane.
- 11 Il prezzo è per una dozzina di arance.
- 12 La cifra si basa su uno stipendio medio di 17.624,90 euro.
- 13 I lavoratori che guadagnano fino a R\$1.058,00 al mese non pagano tasse. Per i salari compresi tra R\$1.058,00 e R\$2.115,00 l'aliquota di imposta è del 15% del salario lordo meno R\$158,70 e meno i contributi sociali. Sopra R\$2.115,00 l'aliquota è del 27% meno R\$423,08 e meno i contributi sociali. I lavoratori possono detrarre ulteriori R\$106,00 per figlio dall'importo complessivo delle imposte sul reddito.
- 14 I salari sono stime in quanto calcolati in base a quelli del 2002 cui si è aggiunto il rincaro del 2003 (inflazione del 6,45% ICV/DIESSE).
- 15 L'imposta sui redditi è calcolata in base ad un salario orario medio per tutti i settori e su 40 ore settimanali.
- 16 Il salario orario include gli straordinari ma nessun altro premio.
- 17 I contributi alla cassa integrazione (1,98% per i lavoratori e 2,77% per il datore di lavoro) sono pagati sui primi \$39.000,00 dei redditi annui.
I contributi pensionistici in Canada/Quebec sono del 4,95% tanto per i lavoratori che per il datore di lavoro sui primi \$37.000,00 di redditi annui.
Le indennità per i lavoratori (a carico del datore di lavoro) variano a seconda delle esperienze industriali.
L'assicurazione malattia (in alcune province) è parzialmente finanziata da un onere sociale a carico del datore di lavoro, dell' 1%-4%.
- 18 L'aliquota di imposta è del 3,5%.
- 19 Il prezzo varia tra NT\$850 e NT\$1800. Il prezzo qui indicato è la media.
- 20 Il prezzo varia tra NT\$450.000 e NT\$700.000. Il prezzo qui indicato è una media.
- 21 Il prezzo è calcolato prendendo un salario orario medio per tutti i settori, per una settimana di 42 ore ed un'aliquota di imposta del 6%.
- 22 Il prezzo è calcolato prendendo un salario orario medio per tutti i settori, per una settimana di 42 ore ed un'aliquota di imposta del 13%.
- 23 Il prezzo è calcolato prendendo un salario orario medio per tutti i settori, per una settimana di 42 ore ed un'aliquota di imposta del 9,5%. L'aliquota di imposta per un metalmeccanico celibe varia tra il 6% ed il 13%.
- 24 La cifra è per il 2002.
- 25 Le cifre fornite si riferiscono ai lavoratori manuali. Il periodo considerato è il 2002.
- 26 Lettore CD.
- 27 In base ad un reddito annuo di 27.500 lire sterline.
- 28 E' previsto uno sgravio fiscale di 10.000 euro (reddito non imponibile). A questo viene ad aggiungersi uno sgravio fiscale di 1.000 euro per figlio. Per esempio, un lavoratore con 2 figli ed una moglie a carico, e con un reddito annuo di 12.000 euro non è imponibile. Sopra i 10.000 euro, l'imposizione dipende da numerosi fattori, quali il numero di figli e la loro età, il patrimonio, ecc.

NOTE
Impianti radio, TV e di comunicazione

- 29 L'aliquota di imposta è del 20% per un reddito annuo fino a HUF 650.000. Per un reddito compreso tra HUF 650.000 e HUF 1.350.000, i lavoratori pagano il 20% sull'importo fino a HUF 650.000 più il 30% sull'importo superiore a questa cifra. Per un reddito superiore a HUF 1.350.000, pagano il 30% più il 40% sull'importo superiore a questa cifra.
- 30 I salari orari medi sono: salari complessivi/ore lavorate. Nel calcolo, sono esclusi i premi saltuari ed altri forfait.
Fonte: Institute of Labour Market Research, www.krn.is
- 31 Il prezzo è il prezzo medio di un veicolo a quattro ruote (tra 450.000 e 500.000 rupie). Un due ruote costa meno di un decimo (40.000 rupie).
- 32 In India non esiste un'aliquota di imposta standard basata sulle dimensioni della famiglia o sul reddito annuo lordo. Si fonda sui singoli redditi annui di una famiglia, composta da marito, moglie e figli. L'imposta varia tra il 10% ed il 30% del salario lordo annuo individuale. Se sia marito che moglie lavorano, ciascuno paga le imposte separatamente. Questo calcolo è basato su un reddito annuo di 150.000,00 rupie.
- 33 In India non esiste un'aliquota di imposta standard basata sulle dimensioni della famiglia o sul reddito annuo lordo. Si fonda sui singoli redditi annui di una famiglia, composta da marito, moglie e figli. L'imposta varia tra il 10% ed il 30% del salario lordo annuo individuale. Se sia marito che moglie lavorano, ciascuno paga le imposte separatamente. Questo calcolo è basato su un reddito annuo di 150.000,00 rupie.
- 34 In India l'imposta sui redditi fonda sui singoli redditi. L'imposta varia tra il 10% ed il 30% del salario lordo annuo individuale. Questo calcolo è basato su un reddito annuo di 150.000,00 rupie.
- 35 La cifra è per il 2001.
- 36 I contributi sociali si fondano esclusivamente sul salario di base e l'indennità carovita.
- 37 I contributi sociali si fondano esclusivamente sul salario di base e l'indennità carovita.
- 38 Fonte per i prezzi al consumo: Ufficio della Statistica - Indonesia (gennaio - dicembre 2003) No. 01/VII/gennaio 2004.
- 39 Prezzo medio nella fascia 160-250 milioni di rupie.
- 40 La cifra si basa su un reddito annuo di 14.000.000 rupie.
- 41 La cifra si basa su un reddito annuo di 28.000.000 rupie.
- 42 I premi assicurativi contro la malattia variano tra il 6% ed il 9% mentre per le pensioni tra il 10% ed il 12% a carico del datore di lavoro. Il contributo del 21.74% del datore di lavoro si riferisce al 2004.
- 43 Il prezzo è per una Ford Focus 1.6 LX, 5 porte.
- 44 La cifra si basa su uno stipendio annuo di 35.445,00 euro (CSO, Dic. 2003).
- 45 L'imposta annua sui redditi per una famiglia di metalmeccanico di 4 con 2 stipendi dipende dal reddito della moglie.
- 46 La cifra si basa su uno stipendio annuo di 35.445,00 euro (CSO, Dic. 2003).
- 47 I lavoratori pagano il 2% sulle prime €127,00 ed il 6% sul saldo.
- 48 Margarina.
- 49 Il prezzo indicato è per un frigorifero 350 litri.
- 50 Il prezzo fornito si riferisce ad uno schermo 25 pollici.
- 51 Per un reddito annuo compreso tra 10 e 20 milioni di won, l'aliquota di imposta è del 9%.
- 52 La cifra si basa su un salario annuo medio di 38.112.000 won ed un'aliquota di imposta del 18%.
- 53 L'importo è calcolato in base al reddito mensile medio ed applicando un'aliquota di imposta. Si basa su un lavoratore che guadagna un determinato salario a prescindere dal numero di componenti della famiglia.
- 54 L'importo è calcolato in base al reddito mensile medio ed applicando un'aliquota di imposta.
- 55 Il periodo dell'indagine è per il 2003 ma la parità di potere d'acquisto utilizzata è del 2002 in quanto le cifre del 2003 non erano disponibili.
- 56 Té importato.
- 57 Il salario di un operaio specializzato è di Rs54,00.
- 58 La cifra si basa su un chilo di mojarra.


NOTE
Impianti radio, TV e di comunicazione

- 59 L'imposta è calcolata sullo stipendio di un metalmeccanico meno tre volte il salario minimo. Esiste un ulteriore sgravio fiscale chiamato "credito al salario".
- 60 I lavoratori che guadagnano meno dell'equivalente di 3 volte il salario minimo (ossia 45,24 pesos al giorno) ricevono un sussidio governativo e non pagano il contributo sociale del 2%. Quelli che guadagnano più di 3 volte il salario minimo pagano il 2% sulla differenza tra il salario di base a partire dal quale si pagano i contributi sociali ed il salario che percepiscono. Ciò avviene nel settore automobilistico.
- 61 Il prezzo indicato è per 100 arance.
- 62 L'aliquota di imposta è del 4%.
- 63 L'imposta per un lavoratore sposato con una famiglia di 4 e 1 reddito si basa su un salario annuo lordo di S/56.005,60.
- 64 L'imposta per un lavoratore sposato con una famiglia di 4 e 2 redditi si basa su un salario annuo lordo di S/112.011,20.
- 65 L'imposta per un lavoratore celibe si basa su un salario annuo lordo di S/56.005,60.
- 66 Il prezzo fornito si riferisce ad un'arancia. La cifra si basa su un'arancia di 180g.
- 67 In base ad un salario orario minimo di 35,00 pesos.
- 68 L'aliquota di imposta è dello 0% in base ad un salario mensile medio di 479,96 euro.
- 69 L'aliquota di imposta è del 2,5% in base ad un salario mensile medio di 479,96 euro.
- 70 I dipendenti non pagano i contributi sociali. Questi sono corrisposti dai datori di lavoro per il 37,7% che includono: 28% per il fondo pensionistico, 4% per il fondo di previdenza sociale, 3,6% per l'assicurazione medica obbligatoria e 2,1% per l'assicurazione obbligatoria contro gli infortuni sul lavoro e le malattie professionali.
- 71 I metalmeccanici non pagano tasse dopo gli sgravi e detrazioni da parte dello Stato.
- 72 Le ore annue lavorate sono ottenute in base a 52 settimane e 44 ore settimanali massime previste dalla legge.
- 73 L'imposta sui redditi è calcolata in base ai redditi annui medi per tutti i settori, utilizzando una settimana di 38 ore ed un'aliquota di imposta del 5,4%.
- 74 L'imposta sui redditi è calcolata in base ai redditi annui medi per tutti i settori, utilizzando una settimana di 38 ore ed un'aliquota di imposta del 6,2%.
- 75 L'imposta sui redditi è calcolata in base ai redditi annui medi per tutti i settori, utilizzando una settimana di 38 ore ed un'aliquota di imposta dell'8,8%.
- 76 I salari diretti non includono pagamenti straordinari per congedo, rinfreschi, indennità di trasferta, o ricorrenze speciali (10 anni, 20 anni e 30 anni di lavoro).
- 77 Il periodo interessato dall'indagine va da settembre a giugno 2003.
- 78 L'imposizione fiscale è quella di un lavoratore che guadagna un salario medio di R35 l'ora, come media per i 6 settori prescelti per l'industria. Ciò corrisponderebbe ad un salario annuo di R75.768,00.
- 79 Una famiglia con due redditi è considerata come la somma di due introiti e dunque calcolata come 2 x R75.768,00 per il salario annuo.
- 80 E' possibile che l'imposizione cambi in funzione delle detrazioni di spese mediche, alloggio e pensioni. Non esiste nessuna detrazione automatica per moglie o figli.
- 81 La cifra oraria è calcolata in base ad una media tra R14,92 (stima) per il salario minimo e R29,90 (stima) per un lavoratore specializzato. In questo settore, i lavoratori ricevono solo un premio annuo (4 settimane di paga). I datori di lavoro non versano un'indennità alloggio e non esiste un'indennità per straordinari coatti o risultati individuali, per il settore. Queste ultime sono negoziate separatamente in ogni singolo stabilimento. Le cifre fornite indicano pertanto solo i salari ed i premi annui.
- 82 I contributi sociali includono l'assicurazione ed il fondo di previdenza.
- 83 Il periodo va da gennaio a dicembre 2002.
- 84 I tassi sono basati su un reddito annuo di 26.000,00 euro ed un'aliquota di imposta del 15%.

NOTE
Impianti radio, TV e di comunicazione

- 85 I tassi sono basati su un reddito annuo di 26.000,00 euro per coniuge (ossia 46.000 euro) ed un'aliquota di imposta del 15%.
- 86 I tassi sono basati su un reddito annuo di 26.000,00 euro ed un'aliquota di imposta del 17%.
- 87 Queste cifre sono per i lavoratori manuali. Il periodo considerato per l'indagine va da novembre 2002 a novembre 2003.
- 88 Queste cifre si riferiscono ai lavoratori non manuali.
- 89 Si tratta di una stima. Non include le indennità carovita, né la remunerazione degli straordinari, del lavoro notturno o domenicale, né le ferie.
- 90 Il periodo va da gennaio a dicembre 2002.
- 91 Il prezzo varia tra 110 e 500 franchi svizzeri. Per il calcolo si è utilizzata la media.
- 92 Il prezzo varia tra 300 e 900 franchi svizzeri. Per il calcolo si è utilizzata la media.
- 93 Il prezzo varia tra 16.000 e 22.000 franchi svizzeri. Per il calcolo si è utilizzata la media.
- 94 L'aliquota di imposta varia tra cantoni; quella indicata per un metalmeccanico, con una famiglia di 4 ed un reddito superiore a CHF60.000,00, è di CHF804,00 (1,34%) nel cantone di Zugo, CHF2.454,00 (4,09%) nel cantone di Zurigo e CHF4.056,00 (6,76%) nel cantone di Neuchâtel.
- 95 L'aliquota di imposta varia tra cantoni; quella indicata per un metalmeccanico celibe è di CHF3.606,00 (6,01%) a Zugo, CHF5.124,00 (8,54%) a Zurigo e CHF8.892,00 (14,82%) a Neuchâtel. Per il calcolo, è stata utilizzata la media tra queste cifre.
- 96 La maggior parte dei lavoratori thailandesi guadagnano il salario minimo, ossia 170 baht al giorno.
- 97 Il periodo di indagine va da aprile 2003 ad aprile 2004.
- 98 Non esistono imposte sui redditi per i privati in Uruguay.
- 99 I prezzi per l'abbigliamento e beni di consumo durevoli sono un'istantanea di marzo 2004 basata su un'indagine informale nei negozi di Detroit, Michigan.
- 100 I redditi dei metalmeccanici presi in conto ammontano a \$44.200,00 cifra che rispecchia i guadagni orari medi nel 2003 nel settore degli impianti di trasporto (\$21,25) a 2080 ore. I guadagni annui presi in conto per il secondo salariato ammontano a \$27.227,00 che rispecchia i guadagni orari medi nel 2003 nel settore dei servizi (\$14,96) a 1820 ore.
L'imposizione totale include le imposte sui redditi a livello federale, statale e locale. Le imposte federali sono state calcolate in base ai tassi, crediti e detrazioni del 2003. Le imposte statali e locali sono state stimate in base alle medie nazionali del 2002.
- 101 I contributi sociali includono soltanto i sussidi di invalidità e l'assicurazione di sopravvivenza. I contributi dei datori di lavoro per disoccupazione e infortuni sul lavoro variano da uno Stato all'altro e da un'impresa all'altra.

VEICOLI A MOTORE





ORARIO LAVORATIVO NECESSARIO PER L'ACQUISTO DI SVARIATI BENI DI CONSUMO

<i>Paese</i>	Algeria ¹		Argentina		Australia	
Prodotto	ore	min	ore	min	ore	min
Alimentari (1 chilo)						
Pane (non affettato)	0	23	0	24 1/2	0	10 1/2 ³
Manzo (controfiletto)	5	58	0	51	1	18 1/2 ⁴
Maiale (cotoletta o equivalente)	n/a	n/a	0	56	0	53 1/2
Pollo (ruspante)	1	57	0	27 1/2	0	18 1/2
Latte fresco (1 litro, semi-scremato)	0	19 1/2	0	13	0	7 1/2
Pesce (merluzzo o equivalente)	2	42 1/2	1	11	n/a	n/a
Burro	3	54 1/2	0	22 1/2	0	21
Olio vegetale (1 litro)	0	55 1/2	0	47	0	20 1/2 ^e
Uova (1 unità, di gallina ruspante)	0	4	0	2	0	1
Patate	0	19 1/2	0	5	0	8 1/2
Riso	0	39	0	40 1/2	0	23 ^e
Zucchero	0	29 1/2	0	12	0	5
Té	6	30 1/2	0	15 1/2	1	14
Caffé	2	42 1/2	2	2	2	59
Arance	0	26	0	20 1/2	0	12
Abbigliamento	ore	min	ore	min	ore	min
Abito (qualità media, da uomo)	92	12	50	52 1/2	34	19 ^e
Camicia maniche lunghe (da uomo)	8	40 1/2	6	47	3	3 ^e
Cappotto (qualità media, da uomo)	97	37 1/2	93	16 1/2	16	24 ^e
Scarpe (qualità media, da uomo)	8	8	16	57 1/2	6	52 ^e
Vestito da donna (corrente)	21	41 1/2	25	26 1/2	9	55 ^e
Carburante (1 litro)	ore	min	ore	min	ore	min
Diesel	0	7 1/2	0	13 1/2	n/a	n/a
Senza piombo	0	14 1/2	0	17	0	4 1/2
Super	0	14	0	19 1/2	0	4 1/2
Affitto	ore	min	ore	min	ore	min
3 stanze, cucina inclusa	32	32 1/2	84	47 1/2	13	43 1/2 ^e
4 stanze, cucina inclusa	54	14	110	14	25	56
Durevoli	ore	min	ore	min	ore	min
Frigorifero (200 - 250 litri)	292	52	220	27 1/2	53	18 1/2
Televisore a colori (schermo di 20 pollici)	325	24 1/2	93	16 1/2	304	58 1/2 ⁵
Walkman (o simili)	86	46 1/2	16	57 1/2	5	15 1/2
Automobile media	8677	32	4239	35 1/2	1638	54 1/2
Imposta sui redditi (annua)	ore	min	ore	min	ore	min
Famiglia (metalmec.) di 4 con 1 reddito	189	31	0	0 ²	358	16 1/2
Famiglia (metalmec.) di 4 con 2 redditi	379	2	0	0 ²	n/a	n/a
Metalmccanico celibe	207	17	0	0 ²	358	16 1/2
Guadagni orari						
In valuta nazionale, salario lordo		101.31 ^e		7.28		13.38 ⁶
In valuta nazionale, salario netto		92.19		5.90		13.11
Salario netto in euro, <i>parità di potere d'acquisto*</i>		1.38		2.46		7.71
Salario netto in dollari USA **		1.27		2.03		9.86
Salario netto in franchi svizzeri**		1.57		2.51		12.23
Sicurezza sociale						
% del reddito nazionale speso		5.5%		n/a		7.6%
Contributo a carico del datore di lavoro (in % del salario lordo)		27.0%		18.0%		9.0%
Contributo a carico del dipendente (in % del salario lordo)		9.0%		19.0%		2.0% ⁷

**ORARIO LAVORATIVO NECESSARIO PER
L'ACQUISTO DI SVARIATI BENI DI CONSUMO**



Austria ⁸		Bangladesh ⁹		Bielorussia		Belgio		Brasile	
ore	min	ore	min	ore	min	ore	min	ore	min
0	9 1/2	1	3 ¹⁰	0	45	0	9 1/2	0	34
0	50 1/2	6	34 1/2	4	33	1	13	0	58
0	35 1/2	n/a	n/a	4	39	0	30	n/a	n/a
0	17 1/2	0	31 1/2	4	52	0	36	0	18
0	4	1	27	0	41 1/2	0	5	0	9 1/2
0	57	13	9 1/2 ^e	4	52	0	51	n/a	n/a
0	28	13	9 1/2	7	0	0	31	1	44 1/2
0	10	3	37	3	29	0	11 1/2	0	18 1/2 ^e
0	2	0	16	1	51	0	1	0	1 1/2
0	2	0	39 1/2	0	20 1/2	0	3	0	10 1/2
0	6 1/2	1	11	1	25	0	5	0	11
0	6	2	30	1	30	0	6 1/2	0	8 1/2
0	15	7	53 1/2	16	59	2	8 1/2	n/a	n/a
0	35	13	9 1/2	24	55	1	6	0	57
0	8 1/2	6	34 1/2 ¹¹	3	58	0	12	n/a	n/a
ore	min	ore	min	ore	min	ore	min	ore	min
10	59	230	16	143	49	25	1/2	8	2 ^e
3	23	19	44	33	58 1/2	3	0	4	1 ^e
20	17	16	27	159	40	23	1/2	6	42 ^e
5	4 1/2	26	19	39	38	4	0	6	42 ^e
16	54	29	36 1/2	67	56 1/2	10	0	5	21 1/2 ^e
ore	min	ore	min	ore	min	ore	min	ore	min
0	4	n/a	n/a	0	54 1/2	0	5	0	6 1/2 ^e
n/a	n/a	n/a	n/a	1	25	0	7	0	15 1/2 ^e
n/a	n/a	n/a	n/a	1	41	0	8	0	16 ^e
ore	min	ore	min	ore	min	ore	min	ore	min
29	35	131	34 1/2	90	35 1/2	47	1	n/a	n/a
50	42 1/2	164	28 1/2	113	14 1/2	60	1	n/a	n/a
ore	min	ore	min	ore	min	ore	min	ore	min
16	54	1447	22	713	24 1/2	48	1	107	8 ^e
21	7 1/2	1315	47 1/2	428	3	29	54 1/2	80	21 ^e
6	45 1/2	328	57	56	37	4	54	n/a	n/a
1690	19	4934	12 1/2	9059	12	1500	27 1/2	2410	34 1/2 ^e
ore	min	ore	min	ore	min	ore	min	ore	min
214	8 ^e	n/a	n/a	168	16 1/2	401	27 1/2 ¹²	0	0 ¹³
285	31 ^e	n/a	n/a	336	33	736	59 ¹²	0	0 ¹³
230	56 ^e	n/a	n/a	236	55 1/2	173	8 1/2 ¹²	0	0 ¹³
14.29		16.00		892.00		11.50		8.39 ¹⁴	
11.83		15.20		883.08		10.00		7.47	
11.83		n/a		n/a		10.00		2.55	
14.98		0.26		0.44		12.65		2.58	
18.57		0.32		0.55		15.69		3.20	
16.6%		n/a		12.8%		23.1%		n/a	
20.6%		5.0%		36.0%		40.5%		20.0%	
17.2%		5.0%		1.0%		13.1%		11.0%	



ORARIO LAVORATIVO NECESSARIO PER L'ACQUISTO DI SVARIATI BENI DI CONSUMO

Prodotto	Paese		Bulgaria		Canada		Cile	
	ore	min	ore	min	ore	min	ore	min
Alimentari (1 chilo)								
Pane (non affettato)	0	23 1/2	0	5	0	27		
Manzo (controfiletto)	2	40	0	29 1/2	2	8 1/2		
Maiale (cotoletta o equivalente)	3	13 1/2	0	20 1/2	1	40		
Pollo (ruspante)	1	56 1/2	0	11	0	42 1/2		
Latte fresco (1 litro, semi-scremato)	0	30	0	3 1/2	0	20		
Pesce (merluzzo o equivalente)	1	56 1/2	0	47	1	16		
Burro	1	40	0	16 1/2	1	54		
Olio vegetale (1 litro)	1	0	0	7	0	52 1/2		
Uova (1 unità, di gallina ruspante)	0	5	0	1/2	0	3		
Patate	0	15	0	1 1/2	0	6 1/2		
Riso	0	33 1/2	0	3	0	15		
Zucchero	0	33 1/2	0	2 1/2	0	18 1/2		
Té	13	53 1/2	0	37	2	43 1/2		
Caffé	5	16 1/2	0	22	7	16		
Arance	0	53 1/2	0	5 1/2	0	33 1/2		
Abbigliamento								
Abito (qualità media, da uomo)	55	33 1/2	9	15 1/2	47	33		
Camicia maniche lunghe (da uomo)	13	53 1/2	1	36	4	46		
Cappotto (qualità media, da uomo)	66	40	10	41	43	53		
Scarpe (qualità media, da uomo)	22	13 1/2	2	51	14	15 1/2		
Vestito da donna (corrente)	33	20	3	33 1/2	18	48 1/2		
Carburante (1 litro)								
Diesel	0	38 1/2	0	1	0	14		
Senza piombo	0	42 1/2	0	1 1/2	n/a	n/a		
Super	0	45	0	1 1/2	0	23		
Affitto								
3 stanze, cucina inclusa	55	33 1/2 ^e	21	22	126	44 ^e		
4 stanze, cucina inclusa	100	0 ^e	35	37	197	14 ^e		
Durevoli								
Frigorifero (200 - 250 litri)	261	6 1/2	28	29 1/2	142	34 1/2		
Televisore a colori (schermo di 20 pollici)	210	33 1/2	8	54	75	15		
Walkman (o simili)	27	46 1/2	2	8	14	15 1/2		
Automobile media	17777	46 1/2	890	20 1/2	3089	12 1/2		
Imposta sui redditi (annua)								
Famiglia (metalmec.) di 4 con 1 reddito	n/a	n/a	321	5 ¹⁵	n/a	n/a ¹⁸		
Famiglia (metalmec.) di 4 con 2 redditi	n/a	n/a	337	6 1/2 ¹⁵	n/a	n/a ¹⁸		
Metalmecanico celibe	n/a	n/a	369	14 1/2 ¹⁵	n/a	n/a ¹⁸		
Guadagni orari								
In valuta nazionale, salario lordo		2.00		30.17 ¹⁶		1590.00		
In valuta nazionale, salario netto		1.80		28.08		1262.46		
Salario netto in euro, parità di potere d'acquisto*		1.05		16.41		1.92		
Salario netto in dollari USA **		1.16		21.77		1.90		
Salario netto in franchi svizzeri**		1.44		26.99		3.18		
Sicurezza sociale								
% del reddito nazionale speso		4.0%		13.0%		n/a		
Contributo a carico del datore di lavoro (in % del salario lordo)		31.0%		7.7% ¹⁷		5.0%		
Contributo a carico del dipendente (in % del salario lordo)		10.0%		6.9% ¹⁷		20.6%		

**ORARIO LAVORATIVO NECESSARIO PER
L'ACQUISTO DI SVARIATI BENI DI CONSUMO**



Repubblica di Cina	Colombia	Croazia	Repubblica Ceca	Danimarca ²⁵
ore min	ore min	ore min	ore min	ore min
0 45 1/2 ^e	1 15 1/2	0 22 1/2	0 7 1/2	0 3 1/2
2 37 1/2	5 7	2 8 1/2 ^e	n/a n/a	0 57
1 54 1/2	5 24 1/2	1 53	0 54	0 20
1 17	2 34	0 54	0 26	0 11
0 19 1/2 ^e	0 48	0 12 1/2 ^e	0 6 1/2	0 1 1/2
2 19 1/2	5 50 1/2	1 29 ^e	1 2	0 27
1 57 1/2	1 57 1/2	1 33	0 54 1/2	0 12 1/2
0 31 1/2	2 9 1/2	0 31	0 14	0 3
0 1	0 6 1/2	0 3	0 1 1/2	0 1/2
0 6 1/2	0 27 1/2	0 33 1/2	0 7 1/2	0 2
0 16	0 52	0 29	0 8 1/2	0 2 1/2
0 9	0 27 1/2	0 17 1/2	0 9 1/2	0 2 1/2
2 52 1/2	6 23 1/2	0 23	n/a n/a	0 28 1/2
5 57	2 59 1/2	3 1 1/2	2 1 1/2	0 12
0 8	0 55	0 23	0 13 1/2	0 2 1/2
ore min	ore min	ore min	ore min	ore min
35 53 1/2	174 54 1/2	72 60	40 12	9 3 1/2
4 47	26 52 1/2	10 15 1/2	4 6 1/2	2 23
7 10 1/2	27 19	55 49 1/2	32 24	5 14 1/2
5 59	42 4	18 32 1/2	11 44	3 20
7 10 1/2	73 12 1/2	17 24 1/2	10 20 1/2	4 17 1/2
ore min	ore min	ore min	ore min	ore min
0 5 1/2	1 25	0 13 1/2	0 10 1/2	0 2
0 7 1/2	2 29 1/2	0 14	0 12	0 2 1/2
0 8	2 57	0 17 ^e	0 14	0 2 1/2
ore min	ore min	ore min	ore min	ore min
77 45 1/2 ^e	245 50	n/a n/a	11 16	18 35 1/2
104 41 ^e	316 51 1/2	n/a n/a	14 40	31 56
ore min	ore min	ore min	ore min	ore min
62 48 1/2	311 23 1/2	115 50 1/2	70 34	19 4
32 54	433 13	106 34	70 5	11 55
7 55 1/2 ¹⁹	131 7	28 42	10 17	2 37 1/2
3439 27 1/2 ²⁰	15296 31 1/2	3368 16	3233 21 1/2	857 57 1/2
ore min	ore min	ore min	ore min	ore min
129 32 1/2 ²¹	0 0	126 26 1/2	76 54	488 47
280 40 1/2 ²²	0 0	157 55 1/2	332 28 1/2	818 9 1/2
205 6 1/2 ²³	0 0	n/a n/a	166 30	506 29 1/2
171.64	1969.00	28.59	134.20	216.29
167.18	1830.48	22.87	123.46	209.80
n/a	0.78	3.05	5.21	20.69
4.85	0.66	3.74	3.40	29.63
6.01	0.82	4.63	5.72	41.19
5.1% ²⁴	n/a	26.0%	18.0%	22.9%
9.3%	17.5%	17.2%	26.0%	10.4%
2.6%	7.0%	20.0%	8.0%	3.0%



ORARIO LAVORATIVO NECESSARIO PER L'ACQUISTO DI SVARIATI BENI DI CONSUMO

Paese <i>Prodotto</i>	Ecuador		Finlandia ²⁷		Finlandia ²⁸	
	ore	min	ore	min	ore	min
Alimentari (1 chilo)						
Pane (non affettato)	0	33 1/2	0	12 1/2	0	9 1/2
Manzo (controfiletto)	1	55 1/2	1	13 1/2	0	25
Maiale (cotoletta o equivalente)	1	46	0	28 1/2	0	24
Pollo (ruspante)	0	43 1/2	0	16 1/2	0	33
Latte fresco (1 litro, semi-scremato)	0	21	0	2 1/2	0	2
Pesce (merluzzo o equivalente)	2	24 1/2	0	22	0	27
Burro	1	48 1/2	0	17 1/2	0	15
Olio vegetale (1 litro)	0	36	0	10 1/2	0	9
Uova (1 unità, di gallina ruspante)	0	2	0	1	0	7
Patate	0	9 1/2	0	2	0	2
Riso	0	17	0	7 1/2	0	7 1/2
Zucchero	0	11 1/2	0	4	0	3 1/2
Té	1	26 1/2	1	6 1/2	0	55 1/2
Caffé	1	36 1/2	0	15 1/2	0	13
Arance	0	29	0	6	0	5
Abbigliamento	ore	min	ore	min	ore	min
Abito (qualità media, da uomo)	44	7 1/2	16	35	15	23 1/2
Camicia maniche lunghe (da uomo)	8	1 1/2	3	4	3	51 ^e
Cappotto (qualità media, da uomo)	38	6 1/2	9	12 1/2	16	40 1/2 ^e
Scarpe (qualità media, da uomo)	16	2 1/2	4	18	5	8
Vestito da donna (corrente)	16	51	7	22	5	8
Carburante (1 litro)	ore	min	ore	min	ore	min
Diesel	0	24	0	3	0	2 1/2
Senza piombo	0	36	0	4	0	3
Super	0	50 1/2	0	4 1/2	0	3 1/2
Affitto	ore	min	ore	min	ore	min
3 stanze, cucina inclusa	60	10 1/2	29	14	28	8 1/2
4 stanze, cucina inclusa	80	13 1/2	43	54 1/2	42	12 1/2
Durevoli	ore	min	ore	min	ore	min
Frigorifero (200 - 250 litri)	156	2 1/2	21	29 1/2	20	31 1/2 ^e
Televisore a colori (schermo di 20 pollici)	140	24	18	25 1/2	15	23 1/2
Walkman (o simili)	30	5	4	54 1/2	7	42 ²⁹
Automobile media	4212	1/2	1535	9	1128	48 1/2
Imposta sui redditi (annua)	ore	min	ore	min	ore	min
Famiglia (metalmec.) di 4 con 1 reddito	0	0	n/a	n/a	n/a	n/a ³⁰
Famiglia (metalmec.) di 4 con 2 redditi	0	0	n/a	n/a	n/a	n/a ³¹
Metalmccanico celibe	0	0	n/a	n/a	n/a	n/a ³²
Guadagni orari						
In valuta nazionale, salario lordo		2.75 ²⁶		17.38		20.80 ³³
In valuta nazionale, salario netto		2.49		16.29		19.49
Salario netto in euro, parità di potere d'acquisto*		n/a		13.48		16.49
Salario netto in dollari USA **		2.49		17.14		24.67
Salario netto in franchi svizzeri**		3.09		23.83		30.59
Sicurezza sociale						
% del reddito nazionale speso		1.5%		27.0%		27.0%
Contributo a carico del datore di lavoro (in % del salario lordo)		11.15%		25.0%		24.5% ³⁴
Contributo a carico del dipendente (in % del salario lordo)		9.35%		6.3%		6.3%

**ORARIO LAVORATIVO NECESSARIO PER
L'ACQUISTO DI SVARIATI BENI DI CONSUMO**



Francia		Germania		Gran Bretagna		Grecia		Guatemala	
ore	min	ore	min	ore	min	ore	min	ore	min
0	10	0	5	0	3 1/2	0	16 1/2	0	23
1	19 1/2	0	20	0	51 1/2	1	50 1/2	2	53 1/2
0	48 1/2 ^e	0	15	0	30 1/2	1	37	2	22 1/2
0	39 1/2	0	5 1/2	0	17	0	55 1/2	1	6
0	5	0	1 1/2	0	3	0	27 1/2	0	25 1/2
1	9	0	27	0	53 ^e	1	50 1/2 ^e	2	43
0	29 1/2	0	8 1/2	0	29	0	55 1/2	3	51 1/2
0	8 1/2	0	4	0	6 1/2	0	41 1/2	0	30 1/2
0	2 ^e	0	1/2	0	1/2	0	4	0	3 1/2
0	5 1/2	0	1 1/2	0	2 1/2	0	21	0	20 1/2
0	12 1/2 ^e	0	7 1/2	0	5 1/2	0	21	0	35 1/2
0	7	0	2	0	6	0	12 1/2	0	25 1/2
2	27 1/2	0	49 1/2	0	29 1/2	n/a	n/a	n/a	n/a
0	23 1/2	0	16 1/2	1	52 1/2	2	32 1/2	1	42
0	8 1/2	0	3	0	8 ^e	0	18	0	23
ore	min	ore	min	ore	min	ore	min	ore	min
14	33 ^e	6	59	13	9 1/2 ^e	41	31 1/2	54	2 1/2
2	25 1/2	1	13 1/2	2	1 1/2	9	13 1/2	9	39
9	42 ^e	5	8	13	9 1/2	27	41	61	46
4	51 ^e	3	15 1/2	5	28	16	9	27	1 1/2
8	5 ^e	6	4 1/2	5	40 ^e	18	27 1/2	13	30 1/2
ore	min	ore	min	ore	min	ore	min	ore	min
0	4	0	2	0	4 1/2	n/a	n/a	0	14 1/2
0	5	0	2	0	5	0	11 1/2	0	23
0	5 1/2	0	2 1/2	0	5	0	12 1/2	0	24
ore	min	ore	min	ore	min	ore	min	ore	min
60	38 ^e	12	11	n/a	n/a	80	45	1158	4
97	1 ^e	15	4 1/2	n/a	n/a	103	49	1930	6 1/2
ore	min	ore	min	ore	min	ore	min	ore	min
32	20 1/2 ^e	11	8	43	31 1/2 ^e	138	25 1/2	270	13
17	47 ^e	20	32 1/2	27	50 ^e	46	8 1/2	193	1/2
3	57 1/2 ³⁵	1	1	3	32 1/2	11	32	19	18
1536	6 ^e	608	18 1/2	951	31 ^e	2883	54 1/2	6793	59
ore	min	ore	min	ore	min	ore	min	ore	min
5	1	123	21 1/2	342	20 1/2 ³⁶	n/a	n/a ³⁷	183	41 1/2 ^e
166	17 1/2	303	14 1/2	657	39 1/2	n/a	n/a	227	46 1/2 ^e
140	55	262	35	378	22 1/2 ^e	n/a	n/a	110	13
	15.96		35.90		11.10 ^e		5.16 ^e		13.61
	12.37		28.41		9.88		4.33		12.95
	10.74		28.41		11.37		4.37		1.46
	15.66		35.97		17.64		5.49		1.61
	19.41		44.60		21.87		6.80		2.00
	21.9%		n/a		28.0% ^e		28.0%		9.5%
	45.0%		20.9%		6.0%		28.1%		6.2%
	22.5%		20.9%		11.0%		16.0%		4.8%



ORARIO LAVORATIVO NECESSARIO PER L'ACQUISTO DI SVARIATI BENI DI CONSUMO

<i>Paese</i>	Ungheria		Islanda		India	
Prodotto						
Alimentari (1 chilo)	ore	min	ore	min	ore	min
Pane (non affettato)	0	15 1/2	0	15	0	34
Manzo (controfiletto)	1	18 1/2	0	59 1/2	0	54 1/2
Maiale (cotoletta o equivalente)	1	12	0	38 1/2	0	54 1/2
Pollo (ruspante)	0	40 1/2	0	22 1/2	2	30
Latte fresco (1 litro, semi-scremato)	0	14	0	3 1/2	0	24 1/2
Pesce (merluzzo o equivalente)	n/a	n/a	0	21 1/2	1	8
Burro	0	11 1/2	0	20	2	57 1/2
Olio vegetale (1 litro)	0	25	0	20 1/2	1	28 1/2
Uova (1 unità, di gallina ruspante)	0	1 1/2	0	2 1/2	0	2 1/2
Patate	0	9 1/2	0	4 1/2	0	13 1/2
Riso	0	14 1/2	0	20 1/2	0	30
Zucchero	0	16	0	4 1/2	0	27 1/2
Té	n/a	n/a	0	24	4	32 1/2
Caffé	2	52	0	32 1/2	4	32 1/2
Arance	0	22 1/2	0	6	0	34
Abbigliamento	ore	min	ore	min	ore	min
Abito (qualità media, da uomo)	36	43 1/2 ^e	8	35 1/2 ^e	68	11 ^e
Camicia maniche lunghe (da uomo)	5	8 1/2 ^e	2	52 ^e	10	13 1/2 ^e
Cappotto (qualità media, da uomo)	48	28 1/2 ^e	9	18 1/2 ^e	45	27 1/2 ^e
Scarpe (qualità media, da uomo)	15	3 1/2 ^e	5	43 1/2 ^e	22	43 1/2 ^e
Vestito da donna (corrente)	14	24 ^e	8	35 1/2 ^e	22	43 1/2 ^e
Carburante (1 litro)	ore	min	ore	min	ore	min
Diesel	0	19	0	1 1/2	0	31 1/2
Senza piombo	0	20 1/2	0	4	0	46
Super	0	21 1/2	0	4 1/2	0	47 1/2
Affitto	ore	min	ore	min	ore	min
3 stanze, cucina inclusa	12	57 1/2	n/a	n/a	181	49 ^e
4 stanze, cucina inclusa	19	26	n/a	n/a	272	43 1/2 ^e
Durevoli	ore	min	ore	min	ore	min
Frigorifero (200 - 250 litri)	110	10 1/2 ^e	50	7	340	54 1/2 ^e
Televisore a colori (schermo di 20 pollici)	73	27 ^e	35	48	272	43 1/2 ^e
Walkman (o simili)	14	41 1/2	21	28 1/2	34	5 1/2 ^e
Automobile media	3672	25	1431	50 1/2	10795	27 1/2 ⁴⁰
Imposta sui redditi (annua)	ore	min	ore	min	ore	min
Famiglia (metalmec.) di 4 con 1 reddito	354	32 1/2 ³⁸	391	2	260	0 ⁴¹
Famiglia (metalmec.) di 4 con 2 redditi	832	29 ³⁸	1029	46	260	0 ⁴²
Metalmccanico celibe	477	56 1/2 ³⁸	721	8	260	0 ⁴³
Guadagni orari						
In valuta nazionale, salario lordo		778.00		1455.00 ³⁹		50.00
In valuta nazionale, salario netto		680.75		1396.80		44.00
Salario netto in euro, parità di potere d'acquisto*		3.12		12.32		1.15
Salario netto in dollari USA **		3.27		19.68		0.96
Salario netto in franchi svizzeri**		4.06		24.40		1.20
Sicurezza sociale						
% del reddito nazionale speso		n/a		7.1%		1.2% ⁴⁴
Contributo a carico del datore di lavoro (in % del salario lordo)		33.5%		11.6% ^e		12.0% ⁴⁵
Contributo a carico del dipendente (in % del salario lordo)		12.5%		4.0%		12.0% ⁴⁶

**ORARIO LAVORATIVO NECESSARIO PER
L'ACQUISTO DI SVARIATI BENI DI CONSUMO**



Indonesia ⁴⁷		Irlanda		Italia		Giappone ⁶⁰		Repubblica di Corea	
ore	min	ore	min	ore	min	ore	min	ore	min
0	56 1/2	0	8	0	12	0	11 1/2	0	15 1/2
3	1 1/2	0	51 1/2	1	31 1/2	1	57 1/2	4	46
1	53 1/2	0	31	1	10 1/2	0	44 1/2	0	59 1/2
1	11	0	40 1/2	0	22	0	34 1/2	0	15
0	41	0	3	0	7 1/2	0	5 1/2	0	10
0	45 1/2	0	53	0	47	1	14	0	21
1	30 1/2	0	15 1/2	1	40	0	45	0	26 ⁶²
0	35 1/2	0	7 1/2	0	10	0	8 1/2	0	9
0	3 1/2	0	1	0	2	0	1/2	0	1
0	17	0	3 1/2	0	6	0	7	0	17
0	14	0	6	0	14 1/2	0	11	0	12 1/2
0	25 1/2	0	4	0	9 1/2	0	5 1/2	0	5 1/2
0	56 1/2	0	36 1/2	3	44	2	60	0	21
1	25	0	40	0	53	1	2	3	15 1/2
0	39 1/2	0	11	0	7 1/2	0	11	0	11 1/2
ore	min	ore	min	ore	min	ore	min	ore	min
5	12	17	18 1/2	26	31 1/2	20	14	22	45
3	58	1	47 1/2	5	24	2	10 1/2	3	12
21	15 1/2	6	23	34	23	19	38	18	48 1/2
8	2	2	52	1	58	6	9 1/2	5	59
3	4	3	45 1/2	21	36 1/2	7	33	11	39
ore	min	ore	min	ore	min	ore	min	ore	min
0	9 1/2	0	3 1/2	0	5 1/2	n/a	n/a	0	4 1/2
0	10	0	3 1/2	0	6 1/2	0	3	0	7 1/2
0	10 1/2	0	4	n/a	n/a ⁵⁷	0	3	n/a	n/a
ore	min	ore	min	ore	min	ore	min	ore	min
18	54	53	42 1/2	54	1 1/2	53	28	31	13 ^e
33	4	71	36 1/2	68	46	78	21 1/2	44	35 1/2 ^e
ore	min	ore	min	ore	min	ore	min	ore	min
147	23 1/2	28	38 1/2	49	7 ^e	24	43 1/2	45	6 ⁶³
138	53 1/2	19	5 1/2	39	17 1/2	9	49 1/2	19	47 1/2 ⁶⁴
14	10 1/2	2	44 1/2	3	56	1	56	9	45
19368	51 1/2 ⁴⁸	1258	48 ⁵²	1178	48 1/2	948	33 1/2	949	48 1/2
ore	min	ore	min	ore	min	ore	min	ore	min
31	29 ⁴⁹	175	58 ⁵³	153	10 ⁵⁸	148	48 1/2	n/a	n/a ⁶⁵
96	18 ⁵⁰	n/a	n/a ⁵⁴	487	14 1/2 ⁵⁸	162	23 1/2	568	39 ⁶⁶
51	29 ⁴⁹	360	38 ⁵⁵	289	39 ⁵⁸	106	37 1/2	n/a	n/a ⁶⁵
10800.00		17.10		11.21 ⁵⁹		2446.00 ^e		12063.87	
10584.00		16.76		10.18		2169.60 ^e		11212.76	
1.29		14.37		9.35		10.09		6.89	
1.25		21.21		12.89		20.26		9.40	
1.55		26.30		15.98		28.16		11.66	
n/a		7.7%		20.0%		16.2% ⁶¹		1.8%	
21.7% ⁵¹		10.8%		34.9%		11.7% ^e		9.3%	
2.0%		2.0% ⁵⁶		9.2%		11.3% ^e		7.1%	



ORARIO LAVORATIVO NECESSARIO PER L'ACQUISTO DI SVARIATI BENI DI CONSUMO

<i>Paese</i>	Lettonia		Macedonia		Malta	
Prodotto	ore	min	ore	min	ore	min
Alimentari (1 chilo)						
Pane (non affettato)	0	26 ^e	0	14	0	4 1/2
Manzo (controfiletto)	1	33 1/2	2	34	0	52 1/2
Maiale (cotoletta o equivalente)	1	38 1/2	2	22 1/2	0	40 1/2
Pollo (ruspante)	1	18 ^e	1	36 1/2	0	27 1/2
Latte fresco (1 litro, semi-scremato)	0	14	0	15	0	7 1/2
Pesce (merluzzo o equivalente)	2	1 1/2 ^e	2	34	1	1/2
Burro	1	39 1/2 ^e	2	17	0	21 1/2
Olio vegetale (1 litro)	0	52 ^e	0	38 1/2	0	23
Uova (1 unità, di gallina ruspante)	0	1/2 ^e	0	3 1/2	0	1
Patate	0	13 1/2 ^e	0	14	0	20
Riso	0	34 1/2 ^e	0	54	0	9
Zucchero	0	31	0	17	0	7
Té	3	51 1/2 ^e	1	54	0	44 1/2 ^e
Caffé	12	32 ^e	2	51	0	47 1/2
Arance	0	37 1/2 ^e	0	34	0	10
Abbigliamento	ore	min	ore	min	ore	min
Abito (qualità media, da uomo)	115	40 1/2 ^e	42	44	31	16
Camicia maniche lunghe (da uomo)	5	47 ^e	4	45	5	46 1/2
Cappotto (qualità media, da uomo)	101	13 ^e	47	29	38	29
Scarpe (qualità media, da uomo)	36	9 ^e	18	59 1/2	7	42
Vestito da donna (corrente)	79	31 1/2 ^e	18	59 1/2	10	35
Carburante (1 litro)	ore	min	ore	min	ore	min
Diesel	0	22 ^e	0	22	0	10
Senza piombo	0	23 ^e	0	29	0	11
Super	0	26 ^e	0	31	0	11
Affitto	ore	min	ore	min	ore	min
3 stanze, cucina inclusa	67	28 1/2 ^e	113	57 1/2	12	1 1/2 ^e
4 stanze, cucina inclusa	106	2 ^e	142	27	18	2 1/2 ^e
Durevoli	ore	min	ore	min	ore	min
Frigorifero (200 - 250 litri)	265	5 ^e	170	56 1/2	81	17 1/2
Televisore a colori (schermo di 20 pollici)	347	1 1/2 ^e	142	27	50	30 1/2
Walkman (o simili)	40	58 ^e	18	59 1/2	12	59
Automobile media	12531	19 1/2 ^e	6267	48 1/2	2164	30
Imposta sui redditi (annua)	ore	min	ore	min	ore	min
Famiglia (metalmec.) di 4 con 1 reddito	n/a	n/a	147	12 ⁶⁷	0	0
Famiglia (metalmec.) di 4 con 2 redditi	n/a	n/a	284	54 ⁶⁷	138	31 1/2
Metalmccanico celibe	n/a	n/a	147	12 ⁶⁸	108	13 1/2 ^e
Guadagni orari						
In valuta nazionale, salario lordo		1.14		105.30		2.31
In valuta nazionale, salario netto		1.04		105.30		2.08
Salario netto in euro, parità di potere d'acquisto*		n/a		2.04		5.07
Salario netto in dollari USA **		1.92		2.09		6.11
Salario netto in franchi svizzeri**		2.38		2.59		7.58
Sicurezza sociale						
% del reddito nazionale speso		16.0%		20.0% ^e		9.9%
Contributo a carico del datore di lavoro (in % del salario lordo)		24.1%		40.0%		10.0%
Contributo a carico del dipendente (in % del salario lordo)		9.0%		0.0%		10.0%

**ORARIO LAVORATIVO NECESSARIO PER
L'ACQUISTO DI SVARIATI BENI DI CONSUMO**



Maurizio ⁶⁹		Messico		Panama		Filippine		Polonia	
ore	min	ore	min	ore	min	ore	min	ore	min
0	25	0	31 1/2	0	37	0	32 ^e	0	6 1/2
5	12 1/2	2	6	1	31	4	30 ^e	1	24 1/2
3	59	1	38 1/2	1	22 1/2	2	43 1/2 ^e	1	19 1/2
1	54	1	13 1/2	0	42 1/2	2	4 1/2 ^e	0	26 1/2
0	51 1/2	0	16	0	42 1/2	0	57 ^e	0	6 1/2
3	4	2	46 ⁷²	0	57	2	8 ^e	1	35
1	50 1/2	1	3	0	51	2	15 ^e	0	16
0	51 1/2	0	42	0	50 1/2	0	44 1/2 ^e	0	21
0	6 1/2	0	2	0	2 1/2	0	5 ^e	0	2
0	25 1/2	0	21	0	23	0	46 ^e	0	2 1/2
0	9	0	25	0	11 1/2	0	31 1/2 ^e	0	8
0	9	0	20	0	17	0	38 1/2 ^e	0	11
1	41	1	17 1/2	n/a	n/a	4	30 ^e	1	45 1/2
5	12 1/2 ⁷⁰	2	6	1	8 1/2	2	43 1/2 ^e	1	3 1/2
1	13 1/2	0	6 1/2	1	43 1/2 ⁷⁵	1	31 ⁷⁷	0	24
ore	min	ore	min	ore	min	ore	min	ore	min
70	28	69	58 ^e	38	49	31	57 1/2 ^e	44	3 1/2
7	39 1/2	10	29 1/2 ^e	3	53	13	1 ^e	3	58
36	46	62	58 ^e	51	45	15	59 ^e	35	15
9	11 1/2	15	44 1/2 ^e	12	56 1/2	17	10 ^e	7	56
10	43 1/2	24	29 ^e	5	10 1/2	15	23 1/2 ^e	8	48 1/2
ore	min	ore	min	ore	min	ore	min	ore	min
0	22	0	12	0	10	0	22 1/2 ^e	0	15 1/2
0	37 1/2	0	13	0	14	0	30 ^e	0	18
0	37 1/2	0	15	0	14	0	31 1/2 ^e	0	19
ore	min	ore	min	ore	min	ore	min	ore	min
61	16 1/2	97	57	77	37 1/2	295	55 1/2 ^e	33	29
91	54 1/2	157	25	107	49	378	47 1/2 ^e	52	52 1/2
ore	min	ore	min	ore	min	ore	min	ore	min
306	22	146	55 1/2 ^e	103	30	414	18 ^e	88	7
153	11	90	57 ^e	86	15	568	11 ^e	66	5 1/2
45	57 1/2	12	14 1/2 ^e	6	54	71	1 1/2 ^e	13	13
12254	43	5072	18 1/2 ^e	4312	40	13139	12 1/2 ^e	3084	13 1/2
ore	min	ore	min	ore	min	ore	min	ore	min
0	0	135	45 1/2 ⁷³	n/a	n/a ⁷⁶	61	27 1/2 ⁷⁸	n/a	n/a
0	0	226	15 1/2 ⁷³	n/a	n/a ⁷⁶	211	32 1/2 ⁷⁸	n/a	n/a
89	9	135	45 1/2 ⁷³	n/a	n/a ⁷⁶	184	11 ⁷⁸	169	7 1/2 ^e
	33.65 ⁷¹	29.17 ^e		2.50		44.00 ^e		13.96	
	32.64	28.59		2.32		42.24		11.35	
	0.14	2.47		1.88		0.92		3.33	
	1.25	2.54		2.32		0.76		3.03	
	1.74	3.15		2.88		0.94		3.76	
	19.0% ^e	2.0%		20.0%		n/a		3.7%	
	6.0%	37.0% ^e		10.8%		5.5%		20.8%	
	3.0%	2.0% ⁷⁴		7.3%		4.0%		18.7%	



ORARIO LAVORATIVO NECESSARIO PER L'ACQUISTO DI SVARIATI BENI DI CONSUMO

<i>Paese</i>	Portogallo		Romania		Federazione Russa	
Prodotto						
Alimentari (1 chilo)	ore	min	ore	min	ore	min
Pane (non affettato)	0	31	0	8	0	33 1/2
Manzo (controfiletto)	2	17	2	38 1/2	2	19
Maiale (cotoletta o equivalente)	1	16 1/2	3	18 1/2	2	58 1/2
Pollo (ruspante)	0	47	2	7	1	53 1/2
Latte fresco (1 litro, semi-scremato)	0	11 1/2	0	31 1/2	0	24
Pesce (merluzzo o equivalente)	3	16	2	38 1/2	1	19
Burro	1	41 1/2	3	58	2	39
Olio vegetale (1 litro)	0	18 1/2	0	55 1/2	1	8 1/2
Uova (1 unità, di gallina ruspante)	0	3	0	6 1/2	0	4
Patate	0	17 1/2	0	19	0	16
Riso	0	15 1/2	0	39 1/2	0	33
Zucchero	0	15 1/2	0	36 1/2	0	33
Té	2	39 1/2	2	38 1/2	5	30 ^e
Caffé	3	0	5	1 1/2	29	43 1/2 ^e
Arance	0	18 1/2	0	55 1/2	1	2 1/2 ^e
Abbigliamento	ore	min	ore	min	ore	min
Abito (qualità media, da uomo)	73	31 1/2	52	54 1/2	84	25 1/2 ^e
Camicia maniche lunghe (da uomo)	13	4	10	35	10	17 ^e
Cappotto (qualità media, da uomo)	32	45 1/2	52	54 1/2	60	12 ^e
Scarpe (qualità media, da uomo)	14	44 1/2	26	27 1/2	40	9 1/2 ^e
Vestito da donna (corrente)	32	41	18	31	59	27 ^e
Carburante (1 litro)	ore	min	ore	min	ore	min
Diesel	0	14 1/2	0	35	0	14 1/2 ^e
Senza piombo	0	20 1/2	0	39 1/2	0	17 ^e
Super	0	20 1/2	0	41 1/2	0	24 ^e
Affitto	ore	min	ore	min	ore	min
3 stanze, cucina inclusa	163	47 1/2	105	49	59	27 ^e
4 stanze, cucina inclusa	229	18 1/2	158	43 1/2	89	11 ^e
Durevoli	ore	min	ore	min	ore	min
Frigorifero (200 - 250 litri)	85	10	264	32 1/2	297	16 ^e
Televisore a colori (schermo di 20 pollici)	98	16 1/2	185	11	178	21 1/2 ^e
Walkman (o simili)	14	44 1/2	52	54 1/2	44	35 1/2 ^e
Automobile media	6879	9 1/2	4232	43 1/2	3567	11 ^e
Imposta sui redditi (annua)	ore	min	ore	min	ore	min
Famiglia (metalmec.) di 4 con 1 reddito	0	0 ⁷⁹	63	5	705	12 ^e
Famiglia (metalmec.) di 4 con 2 redditi	0	0 ⁷⁹	107	28 1/2	1113	24 1/2 ^e
Metalmccanico celibe	41	59 ⁸⁰	216	33 1/2	707	31 ^e
Guadagni orari						
In valuta nazionale, salario lordo		3.43		45543.00 ⁸¹		33.64
In valuta nazionale, salario netto		3.05		37800.69		33.64
Salario netto in euro, parità di potere d'acquisto*		3.08		1.23		0.91
Salario netto in dollari USA **		3.86		1.16		1.14
Salario netto in franchi svizzeri**		4.79		1.44		1.42
Sicurezza sociale						
% del reddito nazionale speso		n/a		10.5%		7.8% ^e
Contributo a carico del datore di lavoro (in % del salario lordo)		23.0%		36.3%		37.7%
Contributo a carico del dipendente (in % del salario lordo)		11.0%		17.0%		n/a ⁸²

**ORARIO LAVORATIVO NECESSARIO PER
L'ACQUISTO DI SVARIATI BENI DI CONSUMO**



Serbia & Montenegro		Singapore		Repubblica Slovacca		Slovenia		Sud Africa ⁸⁹	
ore	min	ore	min	ore	min	ore	min	ore	min
0	44 1/2	0	20 1/2	0	12 1/2	0	14 1/2 ^e	0	9
5	49	1	35	1	32 1/2	1	13 ^e	0	37 1/2 ^e
5	15 1/2	1	0	1	9 1/2	1	32 ^e	0	37 1/2 ^e
3	8 1/2	0	29 1/2	0	34	0	46 1/2 ^e	0	37 1/2 ^e
0	33	0	16	0	9	0	9 1/2 ^e	0	10
3	2 1/2	1	37 ^e	1	26	1	4 ^e	0	34 ^e
6	50	0	31 ^e	1	9	1	17 1/2 ^e	0	15 1/2
1	21 1/2	0	17 1/2	0	20 1/2	0	14 ^e	0	12 1/2
0	7	0	1	0	2	0	1 1/2 ^e	0	1 1/2
0	29 1/2	0	8	0	8	0	7 1/2 ^e	0	10 1/2
1	21 1/2	0	11 1/2	0	13	0	21 ^e	0	8 ^e
0	55 1/2	0	5 ^e	0	13 1/2	0	9 1/2 ^e	0	9
n/a	n/a	0	4 1/2 ^e	n/a	n/a	3	12 1/2 ^e	1	1 1/2
5	21	0	11 1/2	1	41 1/2	1	6 1/2 ^e	1	1 1/2
1	11	0	12 ^e	0	18 ^e	0	14 1/2 ^e	0	5 1/2
ore	min	ore	min	ore	min	ore	min	ore	min
126	47 1/2	56	34 1/2 ^e	40	47	52	26 ^e	5	49 ^e
14	34 1/2	2	16 ^e	2	56	6	42 ^e	1	45 1/2 ^e
91	56	17	1 1/2 ^e	26	53 1/2	67	58 1/2 ^e	4	14 ^e
43	57	9	3 ^e	14	52 1/2	8	14 1/2 ^e	2	49 ^e
102	28	17	1 1/2 ^e	15	35 1/2	40	47 ^e	2	28 ^e
ore	min	ore	min	ore	min	ore	min	ore	min
0	50 1/2	0	4 ^e	0	15	0	9 1/2	0	7
1	5	0	8 1/2 ^e	0	15 1/2	0	10 1/2	0	7 1/2 ^e
1	5	0	9 1/2 ^e	0	15 1/2	0	11	0	7 1/2
ore	min	ore	min	ore	min	ore	min	ore	min
423	46 1/2	79	12 ^e	38	43 ^e	43	42 ^e	49	20 1/2 ^e
549	20	107	45 1/2 ^e	45	39 ^e	63	7 ^e	63	26 1/2 ^e
ore	min	ore	min	ore	min	ore	min	ore	min
330	43 1/2	90	31 ^e	110	55 1/2	75	38 1/2 ^e	66	37 ^e
257	51	28	20 1/2 ^e	101	18	37	52 ^e	51	6 1/2 ^e
134	5	18	6 ^e	8	2 ^e	18	27 ^e	5	17 ^e
9403	43	4310	20 1/2 ^e	2971	38 1/2	2427	34 ^e	3806	28 ^e
ore	min	ore	min	ore	min	ore	min	ore	min
182	28	0	0 ⁸³	80	55 1/2 ⁸⁵	76	47 1/2	455	11 1/2 ⁹⁰
328	1/2	0	0	92	55 ⁸⁶	348	57	910	22 1/2 ⁹¹
n/a	n/a	0	0	131	53 ⁸⁷	234	15	455	11 1/2 ⁹²
	64.45		11.60 ⁸⁴		136.60		1322.00 ⁸⁸		30.84 ⁹³
	44.60		9.28		118.30		1029.84		28.37
	0.79		5.16		3.57		4.89		4.31
	0.79		5.46		3.59		6.08		4.27
	0.98		6.77		4.45		7.54		5.30
	45.5% ^e		12.0% ^e		15.7%		18.0% ^e		7.1%
	20.3%		13.0%		35.2%		16.1%		8.0% ⁹⁴
	30.8%		20.0%		13.4%		22.1%		8.0% ⁹⁴



ORARIO LAVORATIVO NECESSARIO PER L'ACQUISTO DI SVARIATI BENI DI CONSUMO

Paese	Spagna ⁹⁵		Svezia ⁹⁹		Svezia ¹⁰⁰	
	ore	min	ore	min	ore	min
Prodotti						
Alimentari (1 chilo)	ore	min	ore	min	ore	min
Pane (non affettato)	0	8	0	13 1/2 ^e	0	11 ^e
Manzo (controfiletto)	1	21 1/2	0	43	0	34 1/2
Maiale (cotoletta o equivalente)	0	25	0	38 1/2	0	31
Pollo (ruspante)	0	13 1/2	0	17	0	13 1/2
Latte fresco (1 litro, semi-scremato)	0	3	0	4 1/2	0	4
Pesce (merluzzo o equivalente)	0	50	1	17	1	2 1/2
Burro	0	36 1/2	0	30	0	24 1/2
Olio vegetale (1 litro)	0	12 1/2	0	30 ^e	0	24 1/2 ^e
Uova (1 unità, di gallina ruspante)	0	1	0	1 1/2 ^e	0	1 ^e
Patate	0	4 1/2	0	5 1/2	0	4 1/2
Riso	0	4 1/2	0	30 1/2	0	24 1/2
Zucchero	0	4	0	6 1/2	0	5 1/2
Té	0	54 1/2	1	1	0	49 1/2
Caffé	0	30	0	37	0	30
Arance	0	9 1/2	0	9	0	7 1/2
Abbigliamento	ore	min	ore	min	ore	min
Abito (qualità media, da uomo)	18	10	31	20 1/2 ^e	25	22 ^e
Camicia maniche lunghe (da uomo)	2	25 1/2	3	55 ^e	3	10 ^e
Cappotto (qualità media, da uomo)	15	8	19	2 ^e	15	24 ^e
Scarpe (qualità media, da uomo)	4	32 1/2	7	50 ^e	6	20 1/2 ^e
Vestito da donna (corrente)	11	21	5	36 ^e	4	32 ^e
Carburante (1 litro)	ore	min	ore	min	ore	min
Diesel	0	3 1/2	0	6	0	5
Senza piombo	0	4	0	6 1/2	0	5 1/2
Super	0	4 1/2	0	7	0	5 1/2
Affitto	ore	min	ore	min	ore	min
3 stanze, cucina inclusa	38	35 1/2	52	43 1/2	42	40
4 stanze, cucina inclusa	72	39	59	42 1/2	48	19 1/2
Durevoli	ore	min	ore	min	ore	min
Frigorifero (200 - 250 litri)	37	50 1/2	71	40	57	60
Televisore a colori (schermo di 20 pollici)	18	55	32	9 1/2 ^e	26	1 1/2 ^e
Walkman (o simili)	3	47	12	33	10	9 1/2
Automobile media	1362	11 1/2	1435	36 1/2	1161	51
Imposta sui redditi (annua)	ore	min	ore	min	ore	min
Famiglia (metalmec.) di 4 con 1 reddito	276	24 ⁹⁶	565	4	457	19
Famiglia (metalmec.) di 4 con 2 redditi	552	48 ⁹⁷	1130	8 1/2	914	38 1/2
Metalmccanico celibe	313	15 ⁹⁸	565	4	457	19
Guadagni orari						
In valuta nazionale, salario lordo	14.11		129.49		160.00 ¹⁰¹	
In valuta nazionale, salario netto	13.21		89.34		110.38	
Salario netto in euro, parità di potere d'acquisto*	13.18		8.06		9.96	
Salario netto in dollari USA **	13.91		12.27		15.16	
Salario netto in franchi svizzeri**	19.33		15.22		18.80	
Sicurezza sociale						
% del reddito nazionale speso	12.3%		n/a		n/a	
Contributo a carico del datore di lavoro (in % del salario lordo)	30.6%		32.8%		32.8%	
Contributo a carico del dipendente (in % del salario lordo)	6.4%		31.0%		31.0%	

**ORARIO LAVORATIVO NECESSARIO PER
L'ACQUISTO DI SVARIATI BENI DI CONSUMO**



Thailandia		Tunisia		Turchia ¹⁰³		Ucraina		Uruguay	
ore	min	ore	min	ore	min	ore	min	ore	min
0	22	0	4 1/2	0	17 1/2	0	26 1/2	1	25
1	12 1/2	3	43 ^e	2	27	3	5 1/2	2	41
1	1	n/a	n/a	n/a	n/a	3	35 1/2	2	50 1/2
0	37 1/2	1	3 ^e	0	47	3	10 1/2	1	10
0	15 1/2	0	13	0	19 1/2	0	25 1/2	0	15
0	52	1	5	n/a	n/a	2	13 1/2	1	34 1/2
1	41 1/2	1	14 1/2	0	45 1/2	3	27	1	34 1/2
0	14 1/2	0	13 1/2	1	32 1/2	1	33	0	47 1/2
0	2	0	1	0	2	0	4	0	4
0	28 1/2	0	9 1/2 ^e	0	7 1/2	0	27	0	11 1/2
0	16	0	13	0	30	0	48	0	34
0	8	0	10 1/2	0	26 1/2	0	59 1/2	0	19
n/a	n/a	0	55 1/2	1	36	10	49	3	47 1/2
1	56	1	33	2	4	11	53 ^e	3	47 1/2
0	43 1/2	0	18 1/2	0	19 1/2	1	50 1/2	0	11 1/2
ore	min	ore	min	ore	min	ore	min	ore	min
53	1	23	13 1/2 ^e	47	26 1/2 ^e	92	6	78	56
4	26 1/2	4	38 1/2 ^e	7	7 ^e	12	34	7	53 1/2
n/a	n/a	21	41 ^e	53	22 ^e	79	55	78	56
15	21 1/2	10	50 1/2 ^e	16	36 ^e	41	24	41	2 1/2
17	52	23	13 1/2 ^e	35	35 ^e	30	57 1/2	78	56
ore	min	ore	min	ore	min	ore	min	ore	min
0	8 1/2	0	9	n/a	n/a	0	27 1/2	0	26 1/2
0	10	0	15	0	27	0	32	0	47 1/2
0	10 1/2	0	15	n/a	n/a	0	44 1/2	0	45 1/2
ore	min	ore	min	ore	min	ore	min	ore	min
72	25 1/2	61	56 1/2 ^e	42	42 ^e	37	12	110	30 1/2
96	34 1/2	108	24 ^e	56	55 1/2 ^e	50	55 1/2	189	26 1/2
ore	min	ore	min	ore	min	ore	min	ore	min
153	33	139	22 1/2 ^e	166	2 1/2 ^e	299	50 1/2	236	48
119	45	232	17 1/2 ^e	118	36 ^e	313	45 1/2	246	16
30	54	49	33 1/2 ^e	n/a	n/a	71	41 1/2 ^e	23	41
9946	53	3871	28	5692	48 1/2 ^e	6981	47 1/2 ^e	11839	55 1/2
ore	min	ore	min	ore	min	ore	min	ore	min
n/a	n/a	257	8 1/2 ^e	577	48	273	1 1/2 ^e	0	0 ¹⁰⁴
n/a	n/a	457	8 1/2 ^e	1155	35 1/2	557	48 1/2 ^e	0	0 ¹⁰⁴
n/a	n/a	142	51 1/2 ^e	577	48	284	54 ^e	0	0 ¹⁰⁴
109.00	¹⁰²	3.50	^e	4902143.00		3.47		41.00	
103.55		3.23		4215842.98		3.37		31.67	
2.55		2.55		2.83		0.73		1.13	
2.62		2.67		3.02		0.63		1.08	
3.24		3.31		3.74		0.78		1.34	
n/a		28.0%		0.3%		4.2% ^e		15.0%	
5.0%		17.3%		21.5%		37.0%		n/a	
5.0%		7.8%		14.0%		3.0%		22.8%	



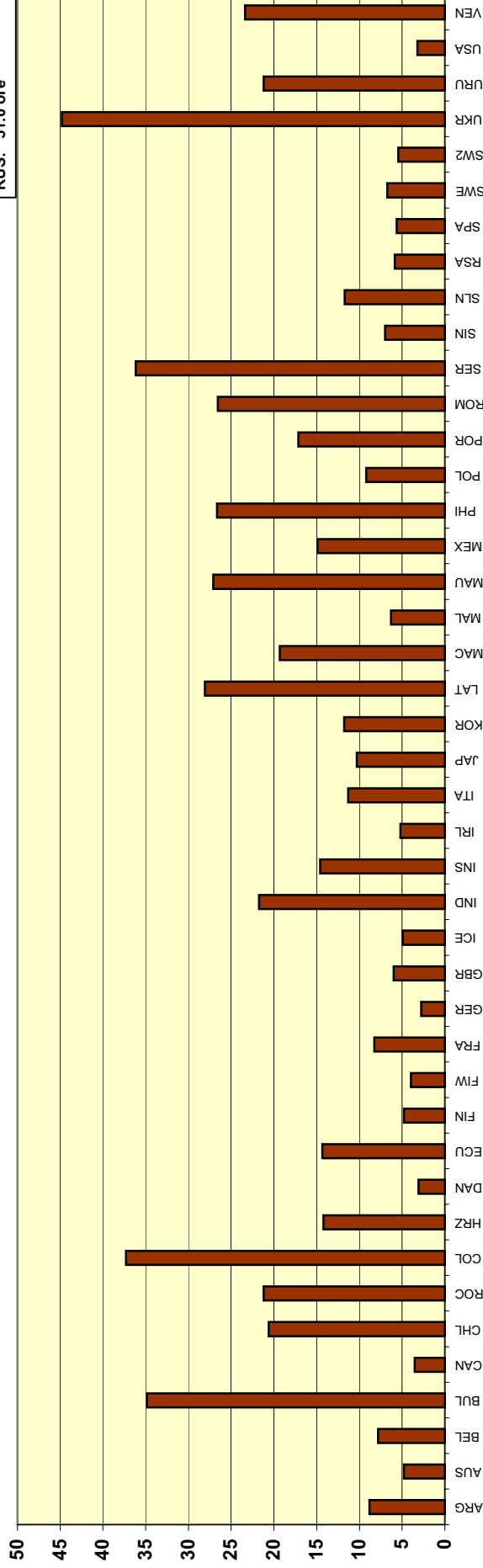
ORARIO LAVORATIVO NECESSARIO PER L'ACQUISTO DI SVARIATI BENI DI CONSUMO

Prodotto	Paese		USA ¹⁰⁵		Venezuela	
	ore	min	ore	min	ore	min
Alimentari (1 chilo)						
Pane (non affettato)	0	11	1	6	1/2	
Manzo (controfiletto)	0	35	3	46		
Maiale (cotoletta o equivalente)	0	9	2	58		
Pollo (ruspante)	0	5	1	14	1/2	
Latte fresco (1 litro, semi-scremato)	0	2	0	26	1/2	
Pesce (merluzzo o equivalente)	0	30	5	46		
Burro	0	18	1	4		
Olio vegetale (1 litro)	0	6	0	58	1/2	
Uova (1 unità, di gallina ruspante)	0	1/2	0	4		
Patate	0	4	0	25	1/2	
Riso	0	4	0	22	1/2	
Zucchero	0	2	0	25	1/2	
Tè	0	37	2	41		
Caffè	0	22	1	33		
Arance	0	4	0	32		
Abbigliamento						
Abito (qualità media, da uomo)	9	39	133	1		^e
Camicia maniche lunghe (da uomo)	1	7	11	5		^e
Cappotto (qualità media, da uomo)	1	56	n/a	n/a		
Scarpe (qualità media, da uomo)	2	42	35	28	1/2	^e
Vestito da donna (corrente)	1	32	79	48	1/2	^e
Carburante (1 litro)						
Diesel	0	1	0	3	1/2	
Senza piombo	0	1	0	2	1/2	
Super	0	1	0	2	1/2	
Affitto						
3 stanze, cucina inclusa	29	56	155	11	1/2	^e
4 stanze, cucina inclusa	35	44	199	32		^e
Durevoli						
Frigorifero (200 - 250 litri)	14	29	310	23		
Televisore a colori (schermo di 20 pollici)	6	11	243	52		
Walkman (o simili)	1	56	55	25	1/2	
Automobile media	828	4	7537	47		
Imposta sui redditi (annua)						
Famiglia (metalmecc.) di 4 con 1 reddito	66	38	n/a	n/a		¹⁰⁶
Famiglia (metalmecc.) di 4 con 2 redditi	193	52	n/a	n/a		¹⁰⁶
Metalmccanico celibe	253	24	n/a	n/a		¹⁰⁶
Guadagni orari						
In valuta nazionale, salario lordo		28.03		2399.26		
In valuta nazionale, salario netto		25.89		2255.30		
Salario netto in euro, parità di potere d'acquisto*		19.68		1.32		
Salario netto in dollari USA **		25.89		1.41		
Salario netto in franchi svizzeri**		32.10		1.75		
Sicurezza sociale						
% del reddito nazionale speso		7.7%		n/a		
Contributo a carico del datore di lavoro (in % del salario lordo)		7.7%	¹⁰⁷	16.0%		
Contributo a carico del dipendente (in % del salario lordo)		7.7%		6.0%		

Ore lavorative necessario per l'acquisto di svariati beni di consumo

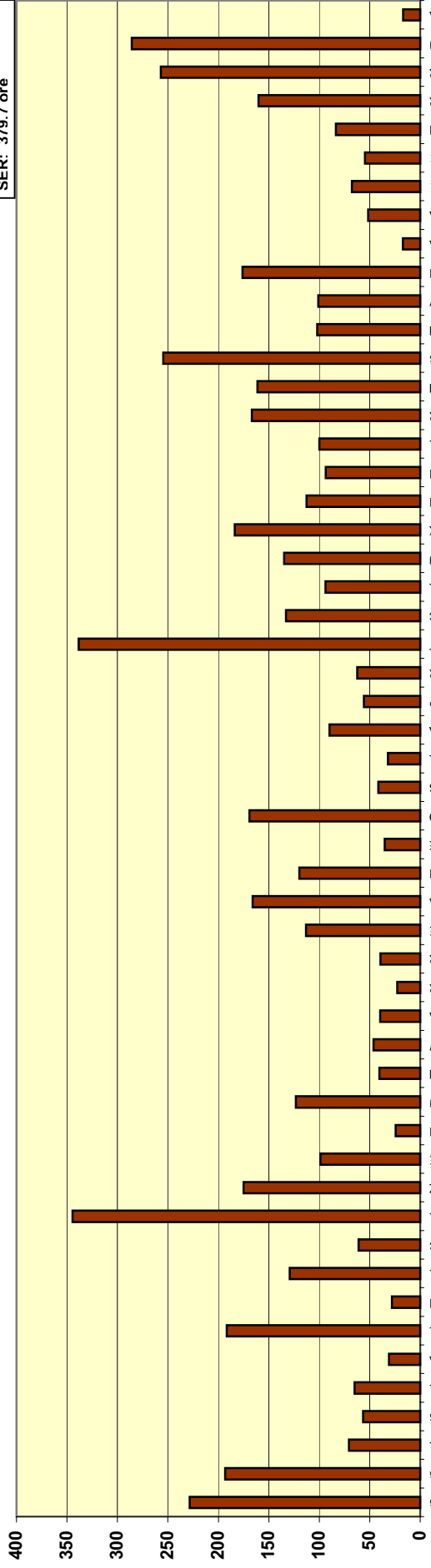
LEGGENDA - Veicoli a motore									
ALG	Algeria	COL	Colombia	HUN	Ungheria	MEX	Messico	SPA	Spagna
ARG	Argentina	HRZ	Croazia	ICE	Islanda	PAN	Panama	SWE	Svezia - manuali
AUL	Australia	CZE	Repubblica Ceca	IND	India	PHI	Philippines	SW2	Svezia - non manuali
AUS	Austria	DAN	Danimarca	INS	Indonesia	POL	Polonia	THA	Thailandia
BGD	Bangladesh	ECU	Ecuador	IRL	Irlanda	POR	Portogallo	TUN	Tunisia
BLA	Bielorussia	FIN	Finlandia - manuali	ITA	Italia	ROM	Romania	TUR	Turchia
BEL	Belgio	FIW	Finlandia - non manuali	JAP	Giappone	RUS	Federazione Russa	UKR	Ucraina
BRA	Brasile	FRA	Francia	KOR	Repubblica di Corea	SER	Serbia & Montenegro	URU	Uruguay
BUL	Bulgaria	GER	Germania	LAT	Lettonia	SIN	Singapore	USA	USA
CAN	Canada	GBR	Gran Bretagna	MAC	Macedonia	SLV	Repubblica Slovacca	VEN	Venezuela
CHL	Cile	GRE	Grecia	MAL	Malta	SLN	Slovenia		
ROC	Repubblica di Cina	GUA	Guatemala	MAU	Maurizio	RSA	Sud Africa		

ALIMENTARI (Totale di tutti i prodotti nella categoria)



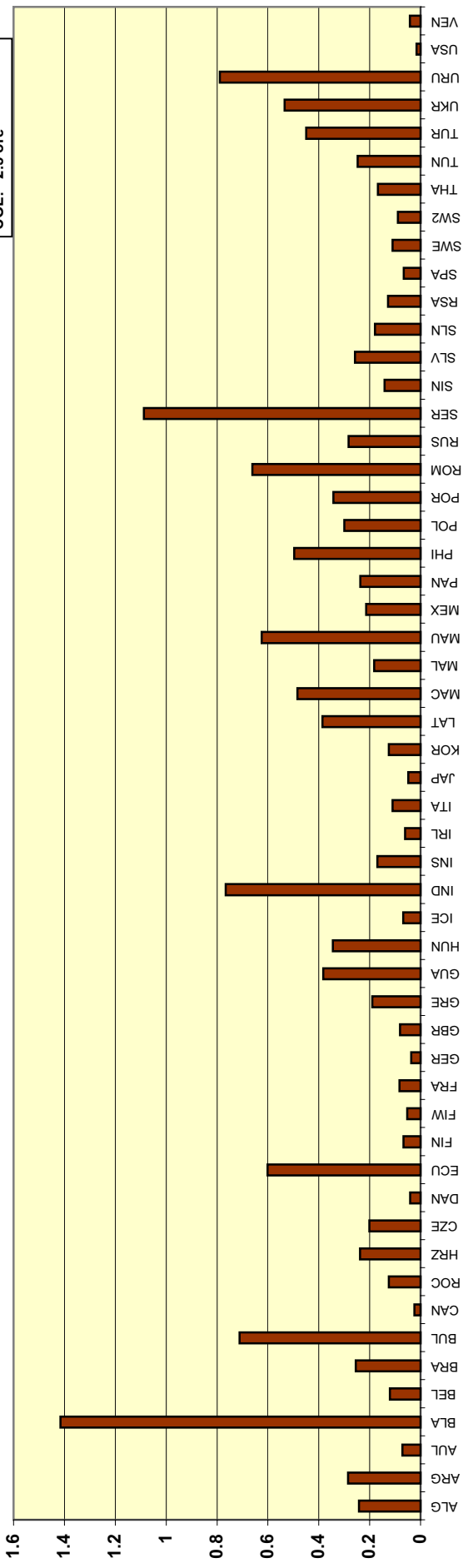
ABBIGLIAMENTO (Totale di tutti i prodotti nella categoria)

BGD: 470.4 ore
 BLA: 445.0 ore
 SER: 379.7 ore



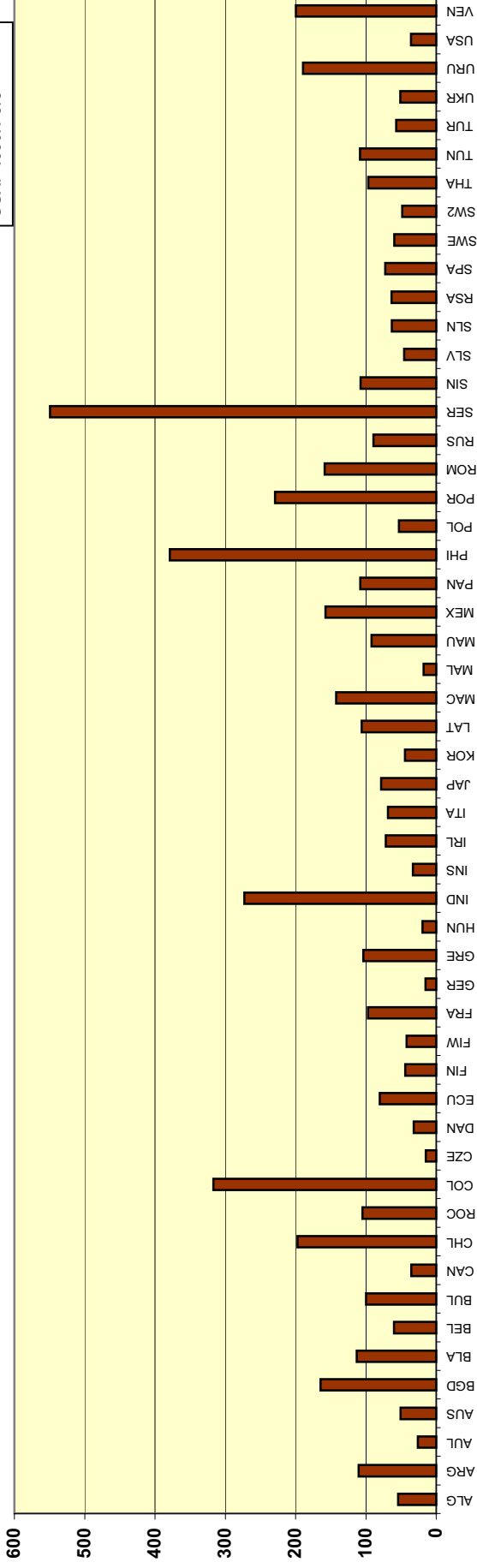
CARBURANTE (Solo senza piombo)

COL: 2.5 ore



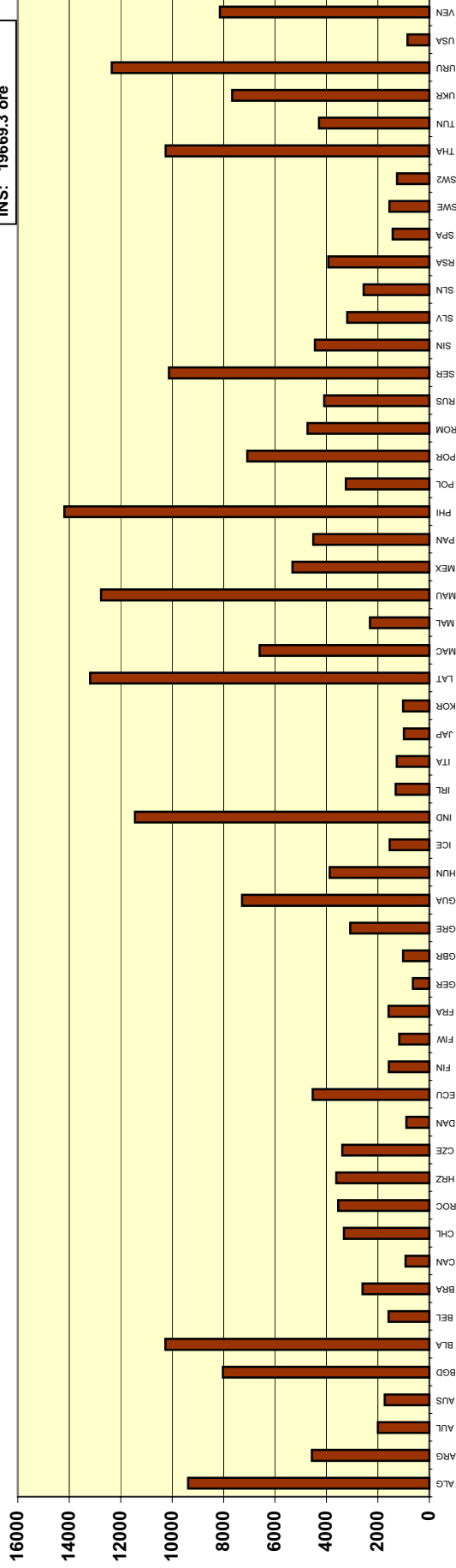
AFFITTO (4 stanze con cucina)

GUA: 1930.1 ore

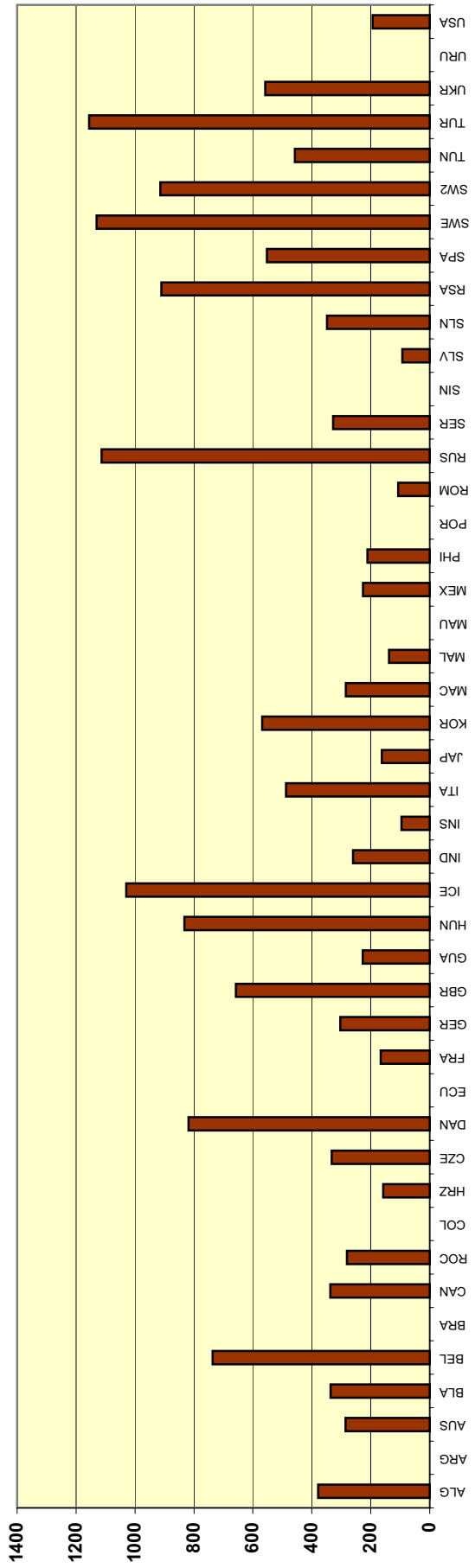


DUREVOLI (Totale di tutti i prodotti nella categoria)

BUL: 18277.2 ore
 COL: 16172.3 ore
 INS: 19669.3 ore



IMPOSTA SUI REDDITI (Famiglia di 4 con 2 redditi)



NOTE
Veicoli a motore

- 1 Il periodo considerato per l'indagine va da marzo 2003 a febbraio 2004.
- 2 L'imposta sui redditi è pagata su un salario mensile superiore a 2.200,00 pesos.
- 3 Il prezzo è per pane a fette.
- 4 Il prezzo indicato è per una bistecca.
- 5 Il prezzo indicato è per un televisore con schermo panoramico di 116cm.
- 6 Premio 2000 Veicolo industriale.
- 7 La cifra per i contributi sociali dei lavoratori è per il 2002.
- 8 Il periodo considerato per l'indagine è il 2003 ma le cifre relative alla parità di potere d'acquisto sono per il 2002.
- 9 Il periodo considerato per l'indagine va da giugno 2003 a maggio 2004.
- 10 Il prezzo è per una forma di pane.
- 11 Il prezzo è per una dozzina di arance.
- 12 La cifra si basa su uno stipendio medio di 17.624,90 euro.
- 13 I lavoratori che guadagnano fino a R\$1.058,00 al mese non pagano tasse. Per i salari compresi tra R\$1.058,00 e R\$2.115,00 l'aliquota di imposta è del 15% del salario lordo meno R\$158,70 e meno i contributi sociali. Sopra R\$2.115,00 l'aliquota è del 27% meno R\$423,08 e meno i contributi sociali. I lavoratori possono detrarre ulteriori R\$106,00 per figlio dall'importo complessivo delle imposte sul reddito.
- 14 I salari sono stime in quanto calcolati in base a quelli del 2002 cui si è aggiunto il rincaro del 2003 (inflazione del 6,45% ICV/DIESSE).
- 15 L'imposta sui redditi è calcolata in base ad un salario orario medio per tutti i settori e su 40 ore settimanali.
- 16 Il salario orario include gli straordinari ma nessun altro premio.
- 17 I contributi alla cassa integrazione (1,98% per i lavoratori e 2,77% per il datore di lavoro) sono pagati sui primi \$39.000,00 dei redditi annui.
I contributi pensionistici in Canada/Quebec sono del 4,95% tanto per i lavoratori che per il datore di lavoro sui primi \$37.000,00 di redditi annui.
Le indennità per i lavoratori (a carico del datore di lavoro) variano a seconda delle esperienze industriali.
L'assicurazione malattia (in alcune province) è parzialmente finanziata da un onere sociale a carico del datore di lavoro, dell' 1%-4%.
- 18 L'aliquota di imposta è del 3,5%.
- 19 Il prezzo varia tra NT\$850 e NT\$1800. Il prezzo qui indicato è la media.
- 20 Il prezzo varia tra NT\$450.000 e NT\$700.000. Il prezzo qui indicato è una media.
- 21 Il prezzo è calcolato prendendo un salario orario medio per tutti i settori, per una settimana di 42 ore ed un'aliquota di imposta del 6%.
- 22 Il prezzo è calcolato prendendo un salario orario medio per tutti i settori, per una settimana di 42 ore ed un'aliquota di imposta del 13%.
- 23 Il prezzo è calcolato prendendo un salario orario medio per tutti i settori, per una settimana di 42 ore ed un'aliquota di imposta del 9,5%. L'aliquota di imposta per un metalmeccanico celibe varia tra il 6% ed il 13%.
- 24 La cifra è per il 2002.
- 25 Il periodo è per il 2002.
- 26 La General Motors corrisponde vantaggi che nel 2003 hanno rappresentato \$18.000,00 per famiglia più un certo importo per i dipendenti. Con queste aggiunte, si giungerebbe ad un tasso orario per il lavoratori della General Motors di \$12,90. Tuttavia, il salario lordo per gli addetti di tutte le altre aziende è di \$2,75 l'ora. I calcoli sono basati su questa cifra.
- 27 Le cifre fornite si riferiscono ai lavoratori manuali. Il periodo considerato è il 2002.
- 28 Le cifre fornite si riferiscono agli ingegneri nell'industria metalmeccanica. Il periodo considerato per l'indagine va da ottobre 2002 a ottobre 2003. Le cifre utilizzate per la parità dei poteri d'acquisto sono di ottobre 2003.

NOTE
Veicoli a motore

- 29 Lettore CD radio.
- 30 Un ingegnere con una famiglia di 4 ed 1 stipendio paga un'imposta sul reddito del 38,3%.
- 31 Un ingegnere con una famiglia di 4 e 2 stipendi paga un'imposta sul reddito del 45,0%.
- 32 Un ingegnere celibe paga un'imposta sui redditi del 38,8%.
- 33 Sono state fornite cifre mensili. Il salario orario è stato calcolato in base ad una settimana di 37,5 ore e non include né straordinari né premi.
- 34 Il contributo del datore di lavoro varia tra 21,5% e 26,5%, secondo le dimensioni dell'azienda e gli effettivi.
- 35 Lettore CD.
- 36 In base ad un reddito annuo di 27.500 lire sterline.
- 37 E' previsto uno sgravio fiscale di 10.000 euro (reddito non imponibile). A questo viene ad aggiungersi uno sgravio fiscale di 1.000 euro per figlio. Per esempio, un lavoratore con 2 figli ed una moglie a carico, e con un reddito annuo di 12.000 euro non è imponibile. Sopra i 10.000 euro, l'imposizione dipende da numerosi fattori, quali il numero di figli e la loro età, il patrimonio, ecc.
- 38 L'aliquota di imposta è del 20% per un reddito annuo fino a HUF 650.000. Per un reddito compreso tra HUF 650.000 e HUF 1.350.000, i lavoratori pagano il 20% sull'importo fino a HUF 650.000 più il 30% sull'importo superiore a questa cifra. Per un reddito superiore a HUF 1.350.000, pagano il 30% più il 40% sull'importo superiore a questa cifra.
- 39 I salari orari medi sono: salari compressivi/ore lavorate. Nel calcolo, sono esclusi i premi saltuari ed altri forfait.
Fonte: Institute of Labour Market Research, www.krn.is
- 40 Il prezzo è il prezzo medio di un veicolo a quattro ruote (tra 450.000 e 500.000 rupie). Un due ruote costa meno di un decimo (40.000 rupie).
- 41 In India non esiste un'aliquota di imposta standard basata sulle dimensioni della famiglia o sul reddito annuo lordo. Si fonda sui singoli redditi annui di una famiglia, composta da marito, moglie e figli. L'imposta varia tra il 10% ed il 30% del salario lordo annuo individuale. Se sia marito che moglie lavorano, ciascuno paga le imposte separatamente. Questo calcolo è basato su un reddito annuo di 150.000,00 rupie.
- 42 In India non esiste un'aliquota di imposta standard basata sulle dimensioni della famiglia o sul reddito annuo lordo. Si fonda sui singoli redditi annui di una famiglia, composta da marito, moglie e figli. L'imposta varia tra il 10% ed il 30% del salario lordo annuo individuale. Se sia marito che moglie lavorano, ciascuno paga le imposte separatamente. Questo calcolo è basato su un reddito annuo di 150.000,00 rupie.
- 43 In India l'imposta sui redditi fonda sui singoli redditi. L'imposta varia tra il 10% ed il 30% del salario lordo annuo individuale. Questo calcolo è basato su un reddito annuo di 150.000,00 rupie.
- 44 La cifra è per il 2001.
- 45 I contributi sociali si fondano esclusivamente sul salario di base e l'indennità carovita.
- 46 I contributi sociali si fondano esclusivamente sul salario di base e l'indennità carovita.
- 47 Fonte per i prezzi al consumo: Ufficio della Statistica - Indonesia (gennaio - dicembre 2003) No. 01/VII/gennaio 2004.
- 48 Prezzo medio nella fascia 160-250 milioni di rupie.
- 49 La cifra si basa su un reddito annuo di 14.000.000 rupie.
- 50 La cifra si basa su un reddito annuo di 28.000.000 rupie.
- 51 I premi assicurativi contro la malattia variano tra il 6% ed il 9% mentre per le pensioni tra il 10% ed il 12% a carico del datore di lavoro. Il contributo del 21.74% del datore di lavoro si riferisce al 2004.
- 52 Il prezzo è per una Ford Focus 1.6 LX, 5 porte.
- 53 La cifra si basa su uno stipendio annuo di 35.445,00 euro (CSO, Dic. 2003).
- 54 L'imposta annua sui redditi per una famiglia di metalmeccanico di 4 con 2 stipendi dipende dal reddito della moglie.
- 55 La cifra si basa su uno stipendio annuo di 35.445,00 euro (CSO, Dic. 2003).
- 56 I lavoratori pagano il 2% sulle prime €127,00 ed il 6% sul saldo.

NOTE
Veicoli a motore

- 57 Questo tipo di carburante non è più venduto in Italia.
- 58 La cifra si basa su un reddito annuo di 20.325,00 euro (un lavoratore di 4a classe/categoria).
- 59 Il salario non include le indennità per lavoro a turni, notturno, nei giorni festivi, ecc.
- 60 Il periodo esaminato va da gennaio 2002 a dicembre 2002.
- 61 La cifra è per il 2001.
- 62 Margarina.
- 63 Il prezzo indicato è per un frigorifero 350 litri.
- 64 Il prezzo fornito si riferisce ad uno schermo 25 pollici.
- 65 Per un reddito annuo compreso tra 10 e 20 milioni di won, l'aliquota di imposta è del 9%.
- 66 La cifra si basa su un salario annuo medio di 38.112.000 won ed un'aliquota di imposta del 18%.
- 67 L'importo è calcolato in base al reddito mensile medio ed applicando un'aliquota di imposta. Si basa su un lavoratore che guadagna un determinato salario a prescindere dal numero di componenti della famiglia.
- 68 L'importo è calcolato in base al reddito mensile medio ed applicando un'aliquota di imposta.
- 69 Il periodo dell'indagine è per il 2003 ma la parità di potere d'acquisto utilizzata è del 2002 in quanto le cifre del 2003 non erano disponibili.
- 70 Té importato.
- 71 Il salario di un operaio specializzato è di Rs38,00.
- 72 La cifra si basa su un chilo di mojarra.
- 73 L'imposta è calcolata sullo stipendio di un metalmeccanico meno tre volte il salario minimo. Esiste un ulteriore sgravio fiscale chiamato "credito al salario".
- 74 I lavoratori che guadagnano meno dell'equivalente di 3 volte il salario minimo (ossia 45,24 pesos al giorno) ricevono un sussidio governativo e non pagano il contributo sociale del 2%. Quelli che guadagnano più di 3 volte il salario minimo pagano il 2% sulla differenza tra il salario di base a partire dal quale si pagano i contributi sociali ed il salario che percepiscono. Ciò avviene nel settore automobilistico.
- 75 Il prezzo indicato è per 100 arance.
- 76 L'aliquota di imposta è del 4%.
- 77 Il prezzo fornito si riferisce ad un'arancia. La cifra si basa su un'arancia di 180g.
- 78 In base ad un salario orario minimo di 35,00 pesos.
- 79 L'aliquota di imposta è dello 0% in base ad un salario mensile medio di 479,96 euro.
- 80 L'aliquota di imposta è del 2,5% in base ad un salario mensile medio di 479,96 euro.
- 81 La cifra rappresenta il salario orario lordo medio su 12 mesi senza nessun altro pagamento.
- 82 I dipendenti non pagano i contributi sociali. Questi sono corrisposti dai datori di lavoro per il 37,7% che includono: 28% per il fondo pensionistico, 4% per il fondo di previdenza sociale, 3,6% per l'assicurazione medica obbligatoria e 2,1% per l'assicurazione obbligatoria contro gli infortuni sul lavoro e le malattie professionali.
- 83 I metalmeccanici non pagano tasse dopo gli sgravi e detrazioni da parte dello Stato.
- 84 Le ore annue lavorate sono ottenute in base a 52 settimane e 44 ore settimanali massime previste dalla legge.
- 85 L'imposta sui redditi è calcolata in base ai redditi annui medi per tutti i settori, utilizzando una settimana di 38 ore ed un'aliquota di imposta del 5,4%.
- 86 L'imposta sui redditi è calcolata in base ai redditi annui medi per tutti i settori, utilizzando una settimana di 38 ore ed un'aliquota di imposta del 6,2%.
- 87 L'imposta sui redditi è calcolata in base ai redditi annui medi per tutti i settori, utilizzando una settimana di 38 ore ed un'aliquota di imposta dell'8,8%.
- 88 I salari diretti non includono pagamenti straordinari per congedo, rinfreschi, indennità di trasferta, o ricorrenze speciali (10 anni, 20 anni e 30 anni di lavoro).
- 89 Il periodo interessato dall'indagine va da settembre a giugno 2003.

NOTE
Veicoli a motore

- 90 L'imposizione fiscale è quella di un lavoratore che guadagna un salario medio di R35 l'ora, come media per i 6 settori prescelti per l'industria. Ciò corrisponderebbe ad un salario annuo di R75.768,00.
- 91 Una famiglia con due redditi è considerata come la somma di due introiti e dunque calcolata come 2 x R75.768,00 per il salario annuo.
- 92 E' possibile che l'imposizione cambi in funzione delle detrazioni di spese mediche, alloggio e pensioni. Non esiste nessuna detrazione automatica per moglie o figli.
- 93 La cifra oraria è calcolata in base ad una media tra R22,69 (stima) per il salario minimo e R38,99 (stima) per un lavoratore specializzato. In questo settore, i lavoratori ricevono solo un premio annuo (4 settimane di paga). I datori di lavoro non versano un'indennità alloggio e non esiste un'indennità per straordinari coatti o risultati individuali, per il settore. Queste ultime sono negoziate separatamente in ogni singolo stabilimento. Le cifre fornite indicano pertanto solo i salari ed i premi annui.
- 94 I contributi sociali includono l'assicurazione ed il fondo di previdenza.
- 95 Il periodo va da gennaio a dicembre 2002.
- 96 I tassi sono basati su un reddito annuo di 26.000,00 euro ed un'aliquota di imposta del 15%.
- 97 I tassi sono basati su un reddito annuo di 26.000,00 euro per coniuge (ossia 46.000 euro) ed un'aliquota di imposta del 15%.
- 98 I tassi sono basati su un reddito annuo di 26.000,00 euro ed un'aliquota di imposta del 17%.
- 99 Queste cifre sono per i lavoratori manuali. Il periodo considerato per l'indagine va da novembre 2002 a novembre 2003.
- 100 Queste cifre si riferiscono ai lavoratori non manuali.
- 101 Si tratta di una stima. Non include le indennità carovita, né la remunerazione degli straordinari, del lavoro notturno o domenicale, né le ferie.
- 102 La maggior parte dei lavoratori thailandesi guadagnano il salario minimo, ossia 170 baht al giorno.
- 103 Il periodo di indagine va da aprile 2003 ad aprile 2004.
- 104 Non esistono imposte sui redditi per i privati in Uruguay.
- 105 I prezzi per l'abbigliamento e beni di consumo durevoli sono un'istantanea di marzo 2004 basata su un'indagine informale nei negozi di Detroit, Michigan.
- 106 I redditi dei metalmeccanici presi in conto ammontano a \$44.200,00 cifra che rispecchia i guadagni orari medi nel 2003 nel settore degli impianti di trasporto (\$21,25) a 2080 ore. I guadagni annui presi in conto per il secondo salariato ammontano a \$27.227,00 che rispecchia i guadagni orari medi nel 2003 nel settore dei servizi (\$14,96) a 1820 ore.
L'imposizione totale include le imposte sui redditi a livello federale, statale e locale. Le imposte federali sono state calcolate in base ai tassi, crediti e detrazioni del 2003. Le imposte statali e locali sono state stimate in base alle medie nazionali del 2002.
- 107 I contributi sociali includono soltanto i sussidi di invalidità e l'assicurazione di sopravvivenza. I contributi dei datori di lavoro per disoccupazione e infortuni sul lavoro variano da uno Stato all'altro e da un'impresa all'altra.



COSTRUZIONE E RIPARAZIONE NAVALI





ORARIO LAVORATIVO NECESSARIO PER L'ACQUISTO DI SVARIATI BENI DI CONSUMO

Paese <i>Prodotto</i>	Australia		Austria ⁶		Bangladesh ⁷	
	ore	min	ore	min	ore	min
Alimentari (1 chilo)						
Pane (non affettato)	0	8 ¹	0	12	1	24 ⁸
Manzo (controfiletto)	0	59 1/2 ²	1	3	8	46 1/2
Maiale (cotoletta o equivalente)	0	40 1/2	0	44	n/a	n/a
Pollo (ruspante)	0	14	0	22	0	42
Latte fresco (1 litro, semi-scremato)	0	5 1/2	0	5	1	56
Pesce (merluzzo o equivalente)	n/a	n/a	1	10 1/2	17	32 1/2 ^e
Burro	0	16	0	34 1/2	17	32 1/2
Olio vegetale (1 litro)	0	15 1/2 ^e	0	12 1/2	4	49 1/2
Uova (1 unità, di gallina ruspante)	0	1	0	2 1/2	0	21
Patate	0	6 1/2	0	2 1/2	0	52 1/2
Riso	0	17 1/2 ^e	0	8	1	34 1/2
Zucchero	0	4	0	7	3	20
Té	0	56	0	19	10	31 1/2
Caffé	2	15 1/2	0	43 1/2	17	32 1/2
Arance	0	9	0	10 1/2	8	46 1/2 ⁹
Abbigliamento	ore	min	ore	min	ore	min
Abito (qualità media, da uomo)	25	57 1/2 ^e	13	37	307	1
Camicia maniche lunghe (da uomo)	2	18 1/2 ^e	4	11 1/2	26	19
Cappotto (qualità media, da uomo)	12	24 ^e	25	8 1/2	21	56
Scarpe (qualità media, da uomo)	5	11 1/2 ^e	6	17	35	5 1/2
Vestito da donna (corrente)	7	30 ^e	20	57	39	28 1/2
Carburante (1 litro)	ore	min	ore	min	ore	min
Diesel	n/a	n/a	0	4 1/2	n/a	n/a
Senza piombo	0	3	n/a	n/a	n/a	n/a
Super	0	3 1/2	n/a	n/a	n/a	n/a
Affitto	ore	min	ore	min	ore	min
3 stanze, cucina inclusa	10	23 ^e	36	39 1/2	175	26 1/2
4 stanze, cucina inclusa	19	36 1/2	62	51	219	18
Durevoli	ore	min	ore	min	ore	min
Frigorifero (200 - 250 litri)	40	19	20	57	1929	49 1/2
Televisore a colori (schermo di 20 pollici)	230	40 1/2 ³	26	11	1754	23
Walkman (o simili)	3	59	8	23	438	36
Automobile media	1239	36	2094	56	6578	57
Imposta sui redditi (annua)	ore	min	ore	min	ore	min
Famiglia (metalmec.) di 4 con 1 reddito	270	59	265	23 1/2 ^e	n/a	n/a
Famiglia (metalmec.) di 4 con 2 redditi	n/a	n/a	353	51 1/2 ^e	n/a	n/a
Metalmccanico celibe	270	59	286	12 1/2 ^e	n/a	n/a
Guadagni orari						
In valuta nazionale, salario lordo		17.69 ⁴		11.53		12.00
In valuta nazionale, salario netto		17.34		9.55		11.40
Salario netto in euro, <i>parità di potere d'acquisto*</i>		10.19		9.55		n/a
Salario netto in dollari USA **		13.03		12.08		0.19
Salario netto in franchi svizzeri**		16.16		14.98		0.24
Sicurezza sociale						
% del reddito nazionale speso		7.6%		16.6%		n/a
Contributo a carico del datore di lavoro (in % del salario lordo)		9.0%		20.6%		5.0%
Contributo a carico del dipendente (in % del salario lordo)		2.0% ⁵		17.2%		5.0%

**ORARIO LAVORATIVO NECESSARIO PER
L'ACQUISTO DI SVARIATI BENI DI CONSUMO**



Belgio		Brasile		Bulgaria		Repubblica di Cina		Colombia	
ore	min	ore	min	ore	min	ore	min	ore	min
0	9 1/2	0	43 1/2	0	23 1/2	0	49 ^e	1	18 1/2
1	13	1	14 1/2	2	40	2	49 1/2	5	20 1/2
0	30	n/a	n/a	3	13 1/2	2	3	5	38 1/2
0	36	0	23 1/2	1	56 1/2	1	23	2	41
0	5	0	12	0	30	0	21 ^e	0	50 1/2
0	51	n/a	n/a	1	56 1/2	2	30	6	6
0	31	2	14	1	40	2	6 1/2	2	2 1/2
0	11 1/2	0	23 1/2 ^e	1	0	0	34	2	15
0	1	0	2	0	5	0	1	0	7
0	3	0	13 1/2	0	15	0	7	0	28 1/2
0	5	0	14	0	33 1/2	0	17	0	54
0	6 1/2	0	10 1/2	0	33 1/2	0	9 1/2	0	28 1/2
2	8 1/2	n/a	n/a	13	53 1/2	3	5 1/2	6	40
1	6	1	13 1/2	5	16 1/2	6	24	3	7
0	12	n/a	n/a	0	53 1/2	0	8 1/2	0	57 1/2
ore	min	ore	min	ore	min	ore	min	ore	min
25	1/2	10	19 ^e	55	33 1/2	38	36	182	30 1/2
3	0	5	9 1/2 ^e	13	53 1/2	5	9	28	3
23	1/2	8	36 ^e	66	40	7	43	28	30
4	0	8	36 ^e	22	13 1/2	6	26	43	53 1/2
10	0	6	52 1/2 ^e	33	20	7	43	76	23
ore	min	ore	min	ore	min	ore	min	ore	min
0	5	0	8 1/2 ^e	0	38 1/2	0	6	1	29
0	7	0	19 1/2 ^e	0	42 1/2	0	8	2	36
0	8	0	20 1/2 ^e	0	45	0	8 1/2	3	4 1/2
ore	min	ore	min	ore	min	ore	min	ore	min
47	1	n/a	n/a	55	33 1/2 ^e	83	37 1/2 ^e	256	31
60	1	n/a	n/a	100	0 ^e	112	34 1/2 ^e	330	37 1/2
ore	min	ore	min	ore	min	ore	min	ore	min
48	1	137	34 1/2 ^e	261	6 1/2	67	32 1/2	324	55 1/2
29	54 1/2	103	11 ^e	210	33 1/2	35	23	452	2 1/2
4	54	n/a	n/a	27	46 1/2	8	31 1/2 ¹³	136	48 1/2
1500	27 1/2	3095	30 ^e	17777	46 1/2	3698	47 1/2 ¹⁴	15961	14 1/2
ore	min	ore	min	ore	min	ore	min	ore	min
401	27 1/2 ¹⁰	0	0 ¹¹	n/a	n/a	139	10 ¹⁵	0	0
736	59 ¹⁰	0	0 ¹¹	n/a	n/a	301	31 1/2 ¹⁶	0	0
173	8 1/2 ¹⁰	0	0 ¹¹	n/a	n/a	220	20 1/2 ¹⁷	0	0
	11.50		6.39 ¹²		2.00		159.77		1887.00
	10.00		5.81		1.80		155.46		1754.25
	10.00		1.98		1.05		n/a		0.75
	12.65		2.01		1.16		4.51		0.63
	15.69		2.49		1.44		5.59		0.78
	23.1%		n/a		4.0%		5.1%		n/a
	40.5%		20.0%		31.0%		9.5%		17.5%
	13.1%		9.0%		10.0%		2.7%		7.0%



ORARIO LAVORATIVO NECESSARIO PER L'ACQUISTO DI SVARIATI BENI DI CONSUMO

<i>Paese</i>						
Prodotto	Croazia		Cipro		Repubblica Ceca	
	ore	min	ore	min	ore	min
Alimentari (1 chilo)						
Pane (non affettato)	0	18 1/2	0	6 1/2	0	10
Manzo (controfiletto)	1	46 1/2 ^e	0	32 1/2	n/a	n/a
Maiale (cotoletta o equivalente)	1	33 1/2	0	16	1	11 1/2
Pollo (ruspante)	0	44 1/2	0	14	0	34 1/2
Latte fresco (1 litro, semi-scremato)	0	10 1/2 ^e	0	6	0	8 1/2
Pesce (merluzzo o equivalente)	1	13 1/2 ^e	0	54 ^e	1	21 1/2
Burro	1	17	0	11	1	11 1/2
Olio vegetale (1 litro)	0	25 1/2	0	23 1/2	0	18
Uova (1 unità, di gallina ruspante)	0	2 1/2	0	1/2	0	2
Patate	0	28	0	4 1/2	0	10
Riso	0	24	0	4 1/2	0	11 1/2
Zucchero	0	14 1/2	0	4 1/2	0	12 1/2
Té	0	19	0	7 1/2	n/a	n/a
Caffé	2	30 1/2	0	13	2	40 1/2
Arance	0	19	0	16	0	17 1/2
Abbigliamento	ore	min	ore	min	ore	min
Abito (qualità media, da uomo)	60	29 1/2	17	55 1/2	53	2 1/2
Camicia maniche lunghe (da uomo)	8	30	2	41 1/2	5	25
Cappotto (qualità media, da uomo)	46	16	14	20	42	45
Scarpe (qualità media, da uomo)	15	22	7	10	15	29
Vestito da donna (corrente)	14	25 1/2	5	22 1/2	13	39
Carburante (1 litro)	ore	min	ore	min	ore	min
Diesel	0	11 1/2	0	4	0	14
Senza piombo	0	12	0	4 1/2	0	16
Super	0	14 ^e	0	5	0	18
Affitto	ore	min	ore	min	ore	min
3 stanze, cucina inclusa	n/a	n/a	44	48	14	52
4 stanze, cucina inclusa	n/a	n/a	62	43 1/2	19	21 1/2
Durevoli	ore	min	ore	min	ore	min
Frigorifero (200 - 250 litri)	95	60	52	52 ^e	93	7
Televisore a colori (schermo di 20 pollici)	88	18 1/2	42	7 ^e	92	28 1/2
Walkman (o simili)	23	47	3	35	13	34 1/2
Automobile media	2791	16	1612	54	4266	38
Imposta sui redditi (annua)	ore	min	ore	min	ore	min
Famiglia (metalmecc.) di 4 con 1 reddito	104	47	0	0 ¹⁹	101	28 1/2
Famiglia (metalmecc.) di 4 con 2 redditi	130	52	0	0 ²⁰	438	43 1/2
Metalmccanico celibe	n/a	n/a	0	0 ²¹	219	42 1/2
Guadagni orari						
In valuta nazionale, salario lordo		34.50		6.20		101.70
In valuta nazionale, salario netto		27.60		5.58		93.56
Salario netto in euro, parità di potere d'acquisto*		3.68		10.03		3.95
Salario netto in dollari USA **		4.51		11.87		2.58
Salario netto in franchi svizzeri**		5.59		14.72		4.34
Sicurezza sociale						
% del reddito nazionale speso		26.0%		n/a		18.0%
Contributo a carico del datore di lavoro (in % del salario lordo)		17.2%		14.1%		26.0%
Contributo a carico del dipendente (in % del salario lordo)		20.0%		10.0%		8.0%

**ORARIO LAVORATIVO NECESSARIO PER
L'ACQUISTO DI SVARIATI BENI DI CONSUMO**



Repubblica Dominicana	Finlandia ²⁴	Finlandia ²⁵	Francia	Germania
ore min	ore min	ore min	ore min	ore min
0 58 1/2	0 12 1/2	0 9 1/2	0 8 1/2	0 6 1/2
0 50	1 13 1/2	0 25	1 4 1/2	0 27 1/2
0 43 1/2	0 28 1/2	0 24	0 39 1/2 ^e	0 21
0 17 1/2	0 16 1/2	0 33	0 32	0 7
0 12 1/2	0 2 1/2	0 2	0 4	0 2
0 56	0 22	0 27	0 56	0 37 1/2
1 24 1/2	0 17 1/2	0 15	0 24	0 12
0 15	0 10 1/2	0 9	0 7	0 5 1/2
0 1	0 1	0 7	0 1 1/2 ^e	0 1/2
0 6	0 2	0 2	0 4 1/2	0 2
0 18 1/2	0 7 1/2	0 7 1/2	0 10 1/2 ^e	0 10
0 9 1/2	0 4	0 3 1/2	0 5 1/2	0 3
n/a n/a ²²	1 6 1/2	0 55 1/2	1 59 1/2	1 7 1/2
1 36 1/2	0 15 1/2	0 13	0 19	0 22 1/2
0 4	0 6	0 5	0 7	0 4 1/2
ore min	ore min	ore min	ore min	ore min
32 43	16 35	15 23 1/2	11 47 1/2 ^e	9 34 1/2
3 16 1/2	3 4	3 51 ^e	1 58	1 40 1/2
6 32 1/2	9 12 1/2	16 40 1/2 ^e	7 51 1/2 ^e	7 2
6 32 1/2	4 18	5 8	3 56 ^e	4 27 1/2
5 36 1/2	7 22	5 8	6 33 ^e	8 19 1/2
ore min	ore min	ore min	ore min	ore min
0 5 1/2	0 3	0 2 1/2	0 3	0 2 1/2
0 9 1/2	0 4	0 3	0 4	0 3
n/a n/a	0 4 1/2	0 3 1/2	0 4 1/2	0 3
ore min	ore min	ore min	ore min	ore min
23 22	29 14	28 8 1/2	49 7 1/2 ^e	16 41 1/2
43 0	43 54 1/2	42 12 1/2	78 36 ^e	20 39 1/2
ore min	ore min	ore min	ore min	ore min
95 49	21 29 1/2	20 31 1/2 ^e	26 12 ^e	15 15
70 6 1/2	18 25 1/2	15 23 1/2	14 24 1/2 ^e	28 8 1/2
12 9	4 54 1/2	7 42 ²⁶	3 12 1/2 ³²	1 23 1/2
1402 12	1535 9	1128 48 1/2	1244 28 1/2 ^e	833 31 1/2
ore min	ore min	ore min	ore min	ore min
n/a n/a	n/a n/a	n/a n/a ²⁷	4 3 1/2	169 1 1/2
n/a n/a	n/a n/a	n/a n/a ²⁸	134 43	415 30 1/2
n/a n/a	n/a n/a	n/a n/a ²⁹	114 9 1/2	359 48
110.00 ²³	17.38	20.80 ³⁰	19.70	26.20
106.98	16.29	19.49	15.27	20.74
3.19	13.48	16.49	13.26	20.74
2.87	17.14	24.67	19.33	26.25
3.56	23.83	30.59	23.96	32.55
7.0%	27.0%	27.0%	21.9%	n/a
7.7%	25.0%	24.5% ³¹	45.0%	20.9%
2.8%	6.3%	6.3%	22.5%	20.9%



ORARIO LAVORATIVO NECESSARIO PER L'ACQUISTO DI SVARIATI BENI DI CONSUMO

Prodotto	Paese		Gran Bretagna		Grecia		Hong Kong	
	ore	min	ore	min	ore	min	ore	min
Alimentari (1 chilo)								
Pane (non affettato)	0	4	0	14 1/2	0	11	^e	
Manzo (controfiletto)	0	55	1	37	0	22 1/2		
Maiale (cotoletta o equivalente)	0	32 1/2	1	25	0	14 1/2		
Pollo (ruspante)	0	18	0	48 1/2	0	24	^e	
Latte fresco (1 litro, semi-scremato)	0	3	0	24	0	8		
Pesce (merluzzo o equivalente)	0	56 1/2	^e	1 37	^e	0 24	^e	
Burro	0	31	0	48 1/2	0	36		
Olio vegetale (1 litro)	0	7	0	36 1/2	0	13		
Uova (1 unità, di gallina ruspante)	0	1/2	0	3 1/2	0	1/2		
Patate	0	3	0	18	0	5 1/2	^e	
Riso	0	6	0	18	0	3 1/2	^e	
Zucchero	0	6 1/2	0	11	0	8	^e	
Té	0	31 1/2	n/a	n/a	0	36		
Caffé	1	60	2	13 1/2	2	30 1/2		
Arance	0	9	^e	0 16	0	7 1/2		
Abbigliamento								
Abito (qualità media, da uomo)	14	2 1/2	^e	36 22	5	1	^e	
Camicia maniche lunghe (da uomo)	2	9 1/2		8 5	0	42	^e	
Cappotto (qualità media, da uomo)	14	2 1/2		24 14 1/2	1	30	^e	
Scarpe (qualità media, da uomo)	5	50		14 8 1/2	2	1/2	^e	
Vestito da donna (corrente)	6	3	^e	16 9 1/2	2	1/2	^e	
Carburante (1 litro)								
Diesel	0	5		n/a n/a	0	4		
Senza piombo	0	5		0 10	0	7		
Super	0	5 1/2		0 11	0	7 1/2		
Affitto								
3 stanze, cucina inclusa	n/a	n/a		70 42 1/2	40	6	^e	
4 stanze, cucina inclusa	n/a	n/a		90 54 1/2	70	10 1/2	^e	
Durevoli								
Frigorifero (200 - 250 litri)	46	27 1/2	^e	121 12 1/2	18	2 1/2	^e	
Televisore a colori (schermo di 20 pollici)	29	42 1/2	^e	40 24	20	3	^e	
Walkman (o simili)	3	47		10 6	4	1/2	^e	
Automobile media	1015	33 1/2	^e	2525 15	1503	45 1/2		
Imposta sui redditi (annua)								
Famiglia (metalmec.) di 4 con 1 reddito	365	23	³³	n/a n/a	³⁴	0 0		
Famiglia (metalmec.) di 4 con 2 redditi	701	55 1/2		n/a n/a	9	31 1/2		
Metalmccanico celibe	403	51	^e	n/a n/a	1	54 1/2		
Guadagni orari								
In valuta nazionale, salario lordo		10.40	^e	6.60	^e	105.00		
In valuta nazionale, salario netto		9.26		4.95		99.75		
Salario netto in euro, parità di potere d'acquisto*		10.65		4.99		10.98		
Salario netto in dollari USA **		16.53		6.27		12.85		
Salario netto in franchi svizzeri**		20.50		7.77		15.94		
Sicurezza sociale								
% del reddito nazionale speso		28.0%	^e	28.0%		n/a		
Contributo a carico del datore di lavoro (in % del salario lordo)		6.0%		n/a		5.0%		
Contributo a carico del dipendente (in % del salario lordo)		11.0%		25.0%		5.0%		

**ORARIO LAVORATIVO NECESSARIO PER
L'ACQUISTO DI SVARIATI BENI DI CONSUMO**



Ungheria		India		Italia		Giappone ⁴⁶		Repubblica di Corea	
ore	min	ore	min	ore	min	ore	min	ore	min
0	15 1/2	0	41 1/2	0	11 1/2	0	12	0	14
1	18 1/2	1	6 1/2	1	31	1	59	4	18 1/2
1	12	1	6 1/2	1	10 1/2	0	45	0	54
0	40 1/2	3	3	0	22	0	35	0	13 1/2
0	14	0	30	0	7 1/2	0	6	0	9 1/2
n/a	n/a	1	23	0	47	1	15	0	19
0	11 1/2	3	36	1	39 1/2	0	45 1/2	0	23 1/2 ⁴⁸
0	25	1	48	0	10	0	9	0	8
0	1 1/2	0	3	0	2	0	1/2	0	1/2
0	9 1/2	0	16 1/2	0	6	0	7	0	15
0	14 1/2	0	36 1/2	0	14 1/2	0	11	0	11
0	16	0	33 1/2	0	9 1/2	0	5 1/2	0	4 1/2
n/a	n/a	5	32 1/2	3	43	3	2	0	19
2	52	5	32 1/2	0	53	1	3	2	56 1/2
0	22 1/2	0	41 1/2	0	7 1/2	0	11	0	10 1/2
ore	min	ore	min	ore	min	ore	min	ore	min
36	43 1/2 ^e	83	9 ^e	26	23	20	29 1/2	20	32 1/2
5	8 1/2 ^e	12	28 1/2 ^e	5	22 1/2	2	12	2	53 1/2
48	28 1/2 ^e	55	26 ^e	34	12	19	53	16	58 1/2
15	3 1/2 ^e	27	43 ^e	1	57 1/2	6	14	5	24
14	24 ^e	27	43 ^e	21	30	7	39	10	31
ore	min	ore	min	ore	min	ore	min	ore	min
0	19	0	38	0	5 1/2	n/a	n/a	0	4 1/2
0	20 1/2	0	56	0	6 1/2	0	3	0	6 1/2
0	21 1/2	0	58	n/a	n/a ⁴³	0	3	n/a	n/a
ore	min	ore	min	ore	min	ore	min	ore	min
12	57 1/2	221	44 ^e	53	44 1/2	54	9	28	11 ^e
19	26	332	35 1/2 ^e	68	24	79	21 1/2	40	15 1/2 ^e
ore	min	ore	min	ore	min	ore	min	ore	min
110	10 1/2 ^e	415	44 1/2 ^e	48	51 1/2 ^e	25	3	40	43 1/2 ⁴⁹
73	27 ^e	332	35 1/2 ^e	39	5	9	57	17	52 ⁵⁰
14	41 1/2	41	34 1/2 ^e	3	54 1/2	1	57 1/2	8	48
3672	25	13165	11 1/2 ³⁶	1172	31 1/2	960	44	857	35
ore	min	ore	min	ore	min	ore	min	ore	min
354	32 1/2 ³⁵	317	4 1/2 ³⁷	152	21 ⁴⁴	150	43	n/a	n/a ⁵¹
832	29 ³⁵	317	4 1/2 ³⁸	484	39 ⁴⁴	164	28 1/2	513	26 ⁵²
477	56 1/2 ³⁵	317	4 1/2 ³⁹	288	6 1/2 ⁴⁴	107	59 1/2	n/a	n/a ⁵¹
778.00		41.00		11.27 ⁴⁵		2415.00 ^e		13361.27	
680.75		36.08		10.23		2142.11 ^e		12418.63	
3.12		0.94		9.40		9.96		7.63	
3.27		0.79		12.95		20.00		10.41	
4.06		0.98		16.06		27.80		12.91	
n/a		1.2% ⁴⁰		20.0%		16.2% ⁴⁷		1.8%	
33.5%		12.0% ⁴¹		34.9%		11.7% ^e		10.0%	
12.5%		12.0% ⁴²		9.2%		11.3% ^e		7.1%	



**ORARIO LAVORATIVO NECESSARIO PER
L'ACQUISTO DI SVARIATI BENI DI CONSUMO**

Prodotto	Paese		Lituania		Malta		Norvegia ⁵³	
	ore	min	ore	min	ore	min	ore	min
Alimentari (1 chilo)								
Pane (non affettato)	0	18	0	3 1/2	0	9 1/2		
Manzo (controfiletto)	1	16 1/2	0	45	0	45 ^e		
Maiale (cotoletta o equivalente)	1	20	0	34 1/2	0	22		
Pollo (ruspante)	0	43 1/2	0	23 1/2	0	17 ^e		
Latte fresco (1 litro, semi-scremato)	0	10	0	6 1/2	0	3		
Pesce (merluzzo o equivalente)	0	51	0	51 1/2	0	29		
Burro	1	23 1/2	0	18	0	10		
Olio vegetale (1 litro)	0	58	0	19 1/2	0	10 1/2 ^e		
Uova (1 unità, di gallina ruspante)	0	2	0	1	0	1/2		
Patate	0	4 1/2	0	17	0	2 1/2		
Riso	0	9 1/2	0	8	0	7 1/2 ^e		
Zucchero	0	23	0	6	0	4		
Té	4	51	0	38 ^e	0	30 1/2		
Caffé	2	25 1/2	0	40 1/2	0	17		
Arance	0	23 1/2	0	8 1/2	0	5 1/2		
Abbigliamento								
Abito (qualità media, da uomo)	54	34 1/2	26	39	7	51 1/2 ^e		
Camicia maniche lunghe (da uomo)	6	4	4	55	1	6 ^e		
Cappotto (qualità media, da uomo)	84	54	32	48	6	39 1/2 ^e		
Scarpe (qualità media, da uomo)	18	11 1/2	6	33 1/2	2	37 ^e		
Vestito da donna (corrente)	30	19 1/2	9	1	4	27 ^e		
Carburante (1 litro)								
Diesel	0	16 1/2	0	8 1/2	0	2 1/2		
Senza piombo	0	18	0	9 1/2	0	3		
Super	0	18 1/2	0	9 1/2	0	3		
Affitto								
3 stanze, cucina inclusa	30	19 1/2	10	15 ^e	23	34 1/2 ⁵⁴		
4 stanze, cucina inclusa	36	23	15	22 1/2 ^e	31	26 1/2 ⁵⁵		
Durevoli								
Frigorifero (200 - 250 litri)	121	17	69	17 1/2	12	34 1/2 ^e		
Televisore a colori (schermo di 20 pollici)	60	38 1/2	43	3	15	11 1/2 ^e		
Walkman (o simili)	8	29 1/2	11	4	5	3 1/2 ^e		
Automobile media	4851	25 1/2	1845	1	1110	48 ^e		
Imposta sui redditi (annua)								
Famiglia (metalmec.) di 4 con 1 reddito	307	24 1/2	0	0	294	29		
Famiglia (metalmec.) di 4 con 2 redditi	379	32	118	5	503	27		
Metalmccanico celibe	307	24 1/2	92	15 ^e	407	10 1/2		
Guadagni orari								
In valuta nazionale, salario lordo		8.50		2.71		207.00 ⁵⁶		
In valuta nazionale, salario netto		8.25		2.44		190.85		
Salario netto in euro, parità di potere d'acquisto*		3.05		5.95		16.63		
Salario netto in dollari USA **		2.99		7.17		28.57		
Salario netto in franchi svizzeri**		3.70		8.90		35.43		
Sicurezza sociale								
% del reddito nazionale speso		8.0%		9.9%		n/a		
Contributo a carico del datore di lavoro (in % del salario lordo)		31.0%		10.0%		12.0% ^e		
Contributo a carico del dipendente (in % del salario lordo)		3.0%		10.0%		7.8%		

**ORARIO LAVORATIVO NECESSARIO PER
L'ACQUISTO DI SVARIATI BENI DI CONSUMO**



Panama		Polonia		Portogallo		Federazione Russa		Serbia & Montenegro	
ore	min	ore	min	ore	min	ore	min	ore	min
0	24 1/2	0	6 1/2	0	22 1/2	0	28	0	50
0	60	1	24 1/2	1	38 1/2	1	57	6	31 1/2
0	54 1/2	1	19 1/2	0	55	2	30	5	54
0	28	0	26 1/2	0	33 1/2	1	35 1/2	3	31 1/2
0	28	0	6 1/2	0	8 1/2	0	20 1/2	0	37
0	37 1/2	1	35	2	20 1/2	1	6 1/2	3	24 1/2
0	33 1/2	0	16	1	13	2	14	7	40
0	33	0	21	0	13 1/2	0	58	1	31 1/2
0	1 1/2	0	2	0	2	0	3 1/2	0	7 1/2
0	15	0	2 1/2	0	12 1/2	0	13 1/2	0	33
0	7 1/2	0	8	0	11	0	27 1/2	1	31 1/2
0	11	0	11	0	11 1/2	0	27 1/2	1	2
n/a	n/a	1	45 1/2	1	54 1/2	4	37 1/2 ^e	n/a	n/a
0	45	1	3 1/2	2	9	25	0 ^e	6	0
1	8 ⁵⁷	0	24	0	13 1/2	0	52 1/2 ^e	1	19 1/2
ore	min	ore	min	ore	min	ore	min	ore	min
25	32	44	3 1/2	52	45 1/2	71	0 ^e	142	14 1/2
2	33	3	58	9	22 1/2	8	39 ^e	16	21
34	3	35	15	23	30 1/2	50	37 1/2 ^e	103	8
8	30 1/2	7	56	10	34 1/2	33	46 1/2 ^e	49	18
3	24 1/2	8	48 1/2	23	27	50	0 ^e	114	57
ore	min	ore	min	ore	min	ore	min	ore	min
0	6 1/2	0	15 1/2	0	10 1/2	0	12 ^e	0	56 1/2
0	9 1/2	0	18	0	14 1/2	0	14 1/2 ^e	1	13
0	9	0	19	0	14 1/2	0	20 1/2 ^e	1	13
ore	min	ore	min	ore	min	ore	min	ore	min
51	4 1/2	33	29	117	32	50	0 ^e	475	24 1/2
70	56	52	52 1/2	164	32 1/2	75	0 ^e	616	16
ore	min	ore	min	ore	min	ore	min	ore	min
68	5 1/2	88	7	61	7	250	0 ^e	371	1
56	44 1/2	66	5 1/2	70	31	150	0 ^e	289	16
4	32 1/2	13	13	10	34 1/2	37	30 ^e	150	25
2837	17	3084	13 1/2	4936	18	3000	0 ^e	10549	30 1/2
ore	min	ore	min	ore	min	ore	min	ore	min
n/a	n/a ⁵⁸	n/a	n/a	0	0 ⁵⁹	593	4 1/2 ^e	204	42
n/a	n/a ⁵⁸	n/a	n/a	0	0 ⁵⁹	936	22 1/2 ^e	367	58 1/2
n/a	n/a ⁵⁸	169	7 1/2 ^e	30	7 1/2 ⁶⁰	595	1 1/2 ^e	n/a	n/a
	3.80		13.96 ^e		4.78		40.00		57.45
	3.52		11.35		4.25		40.00		39.76
	2.85		3.33		4.30		1.08		0.70
	3.52		3.03		5.39		1.36		0.71
	4.37		3.76		6.68		1.68		0.88
	20.0%		3.7%		n/a		7.8% ^e		45.5% ^e
	10.8%		20.8%		23.0%		37.7%		20.3%
	7.3%		18.7%		11.0%		n/a ⁶¹		30.8%



**ORARIO LAVORATIVO NECESSARIO PER
L'ACQUISTO DI SVARIATI BENI DI CONSUMO**

Prodotto	Paese		Singapore		Repubblica Slovacca		Slovenia	
	ore	min	ore	min	ore	min	ore	min
Alimentari (1 chilo)								
Pane (non affettato)	0	21 1/2	0	17	0	16 ^e		
Manzo (controfiletto)	1	41	2	6	1	19 1/2 ^e		
Maiale (cotoletta o equivalente)	1	4	1	34 1/2	1	40 1/2 ^e		
Pollo (ruspante)	0	31 1/2	0	46 1/2	0	51 ^e		
Latte fresco (1 litro, semi-scremato)	0	17	0	12 1/2	0	10 ^e		
Pesce (merluzzo o equivalente)	1	43 ^e	1	57	1	10 ^e		
Burro	0	33 ^e	1	33 1/2	1	24 1/2 ^e		
Olio vegetale (1 litro)	0	18 1/2	0	27 1/2	0	15 1/2 ^e		
Uova (1 unità, di gallina ruspante)	0	1	0	2 1/2	0	1 1/2 ^e		
Patate	0	8 1/2	0	10 1/2	0	8 ^e		
Riso	0	12	0	17 1/2	0	23 ^e		
Zucchero	0	5 1/2 ^e	0	18 1/2	0	10 ^e		
Té	0	5 ^e	n/a	n/a	3	30 ^e		
Caffé	0	12	2	18 1/2	1	12 1/2 ^e		
Arance	0	12 1/2 ^e	0	24 ^e	0	16 ^e		
Abbigliamento	ore	min	ore	min	ore	min		
Abito (qualità media, da uomo)	60	12 1/2 ^e	55	29	57	14 1/2 ^e		
Camicia maniche lunghe (da uomo)	2	24 1/2 ^e	3	59 1/2	7	19 ^e		
Cappotto (qualità media, da uomo)	18	7 ^e	36	35	74	12 ^e		
Scarpe (qualità media, da uomo)	9	38 ^e	20	14 1/2	8	60 ^e		
Vestito da donna (corrente)	18	7 ^e	21	12 1/2	44	31 1/2 ^e		
Carburante (1 litro)	ore	min	ore	min	ore	min		
Diesel	0	4 1/2 ^e	0	20 1/2	0	10 1/2		
Senza piombo	0	9 ^e	0	21	0	11 1/2		
Super	0	10 ^e	0	21	0	12		
Affitto	ore	min	ore	min	ore	min		
3 stanze, cucina inclusa	84	17 1/2 ^e	52	40 1/2 ^e	47	42 ^e		
4 stanze, cucina inclusa	114	40 1/2 ^e	62	6 1/2 ^e	68	54 ^e		
Durevoli	ore	min	ore	min	ore	min		
Frigorifero (200 - 250 litri)	96	20 ^e	150	55	82	34 1/2 ^e		
Televisore a colori (schermo di 20 pollici)	30	9 1/2 ^e	137	49	41	20 1/2 ^e		
Walkman (o simili)	19	16 ^e	10	55 1/2 ^e	20	8 1/2 ^e		
Automobile media	4587	9 1/2 ^e	4043	5 1/2	2650	4 1/2 ^e		
Imposta sui redditi (annua)	ore	min	ore	min	ore	min		
Famiglia (metalmecc.) di 4 con 1 reddito	0	0 ⁶²	110	6 1/2 ⁶⁴	83	50		
Famiglia (metalmecc.) di 4 con 2 redditi	0	0	126	25 ⁶⁵	380	56		
Metalmccanico celibe	0	0	179	26 ⁶⁶	255	43 1/2		
Guadagni orari								
In valuta nazionale, salario lordo		10.90 ⁶³		100.40		1211.00 ⁶⁷		
In valuta nazionale, salario netto		8.72		86.95		943.37		
Salario netto in euro, parità di potere d'acquisto*		4.85		2.62		4.48		
Salario netto in dollari USA **		5.13		2.64		5.57		
Salario netto in franchi svizzeri**		6.36		3.27		6.91		
Sicurezza sociale								
% del reddito nazionale speso		12.0% ^e		15.7%		18.0% ^e		
Contributo a carico del datore di lavoro (in % del salario lordo)		13.0%		35.2%		16.1%		
Contributo a carico del dipendente (in % del salario lordo)		20.0%		13.4%		22.1%		

**ORARIO LAVORATIVO NECESSARIO PER
L'ACQUISTO DI SVARIATI BENI DI CONSUMO**



Sud Africa ⁶⁸		Spagna ⁷⁴		Svezia ⁷⁸		Svezia ⁷⁹		Tunisia	
ore	min	ore	min	ore	min	ore	min	ore	min
0	12 1/2	0	8	0	13 1/2 ^e	0	11 ^e	0	4
0	51 1/2 ^e	1	18	0	43	0	34 1/2	3	31 ^e
0	51 1/2 ^e	0	24	0	38 1/2	0	31	n/a	n/a
0	51 1/2 ^e	0	13	0	17	0	13 1/2	0	60 ^e
0	14	0	3	0	4 1/2	0	4	0	12 1/2
0	46 1/2 ^e	0	47 1/2	1	17	1	2 1/2	1	1 1/2
0	21 1/2	0	34 1/2	0	30	0	24 1/2	1	10 1/2
0	17 1/2	0	12	0	30 ^e	0	24 1/2 ^e	0	13
0	2	0	1	0	1 1/2 ^e	0	1 ^e	0	1
0	14 1/2	0	4 1/2	0	5 1/2	0	4 1/2	0	9 ^e
0	11 ^e	0	4 1/2	0	30 1/2	0	24 1/2	0	12 1/2
0	12 1/2	0	4	0	6 1/2	0	5 1/2	0	10
1	24 1/2	0	52	1	1	0	49 1/2	0	52 1/2
1	24 1/2	0	28 1/2	0	37	0	30	1	28
0	7	0	9	0	9	0	7 1/2	0	17 1/2
ore	min	ore	min	ore	min	ore	min	ore	min
7	58 ^e	17	21	31	20 1/2 ^e	25	22 ^e	21	58 1/2 ^e
2	25 ^e	2	19	3	55 ^e	3	10 ^e	4	23 1/2 ^e
5	47 1/2 ^e	14	27 1/2	19	2 ^e	15	24 ^e	20	30 1/2 ^e
3	52 ^e	4	20 1/2	7	50 ^e	6	20 1/2 ^e	10	15 ^e
3	23 ^e	10	50 1/2	5	36 ^e	4	32 ^e	21	58 1/2 ^e
ore	min	ore	min	ore	min	ore	min	ore	min
0	9 1/2	0	3	0	6	0	5	0	8 1/2
0	10 1/2 ^e	0	4	0	6 1/2	0	5 1/2	0	14
0	10 1/2	0	4	0	7	0	5 1/2	0	14
ore	min	ore	min	ore	min	ore	min	ore	min
67	36 1/2 ^e	36	52	52	43 1/2	42	40	58	35 1/2 ^e
86	55 1/2 ^e	69	24	59	42 1/2	48	19 1/2	102	32 1/2 ^e
ore	min	ore	min	ore	min	ore	min	ore	min
91	16 1/2 ^e	36	9	71	40	57	60	131	50 1/2 ^e
70	1 1/2 ^e	18	4 1/2	32	9 1/2 ^e	26	1 1/2 ^e	219	44 ^e
7	14 1/2 ^e	3	37	12	33	10	9 1/2	46	52 1/2 ^e
5215	40 ^e	1301	19	1435	36 1/2	1161	51	3662	12
ore	min	ore	min	ore	min	ore	min	ore	min
626	25 ⁶⁹	264	3 ⁷⁵	565	4	457	19	243	14 1/2 ^e
1252	50 ⁷⁰	528	6 ⁷⁶	1130	8 1/2	914	38 1/2	432	26 ^e
626	25 ⁷¹	299	15 1/2 ⁷⁷	565	4	457	19	135	8 ^e
	22.41 ⁷²		14.77		129.49		160.00 ⁸⁰		3.70 ^e
	20.71		13.83		89.34		110.38		3.41
	3.14		13.80		8.06		9.96		2.70
	3.12		14.56		12.27		15.16		2.82
	3.87		20.24		15.22		18.80		3.50
	7.1%		12.3%		n/a		n/a		28.0%
	7.6% ⁷³		30.6%		32.8%		32.8%		17.3%
	7.6% ⁷³		6.4%		31.0%		31.0%		7.8%



**ORARIO LAVORATIVO NECESSARIO PER
L'ACQUISTO DI SVARIATI BENI DI CONSUMO**

Paese Prodotto	Ucraina		Uruguay		USA	
	ore	min	ore	min	ore	min
Alimentari (1 chilo)						
Pane (non affettato)	0	27 1/2	1	29 1/2	0	18
Manzo (controfiletto)	3	12 1/2	2	49 1/2	0	57 1/2
Maiale (cotoletta o equivalente)	3	43 1/2	2	59	0	15 1/2
Pollo (ruspante)	3	17 1/2	1	13 1/2	0	8
Latte fresco (1 litro, semi-scremato)	0	26 1/2	0	16	0	3
Pesce (merluzzo o equivalente)	2	18	1	39 1/2	0	49
Burro	3	34	1	39 1/2	0	29 1/2
Olio vegetale (1 litro)	1	36 1/2	0	50	0	10
Uova (1 unità, di gallina ruspante)	0	4 1/2	0	4	0	1/2
Patate	0	28	0	12	0	6 1/2
Riso	0	50	0	36	0	7 1/2
Zucchero	1	1 1/2	0	20	0	4
Té	11	12	3	59	1	1/2
Caffé	12	18 1/2 ^e	3	59	0	35 1/2
Arance	1	54 1/2	0	12	0	6 1/2
Abbigliamento	ore	min	ore	min	ore	min
Abito (qualità media, da uomo)	95	24	82	59	15	31 1/2
Camicia maniche lunghe (da uomo)	13	1	8	18	1	48
Cappotto (qualità media, da uomo)	82	47	82	59	3	6 1/2
Scarpe (qualità media, da uomo)	42	53	43	9	4	21
Vestito da donna (corrente)	32	4	82	59	2	29
Carburante (1 litro)	ore	min	ore	min	ore	min
Diesel	0	28 1/2	0	28	0	1 1/2
Senza piombo	0	33	0	50	0	1 1/2
Super	0	46	0	48	0	1 1/2
Affitto	ore	min	ore	min	ore	min
3 stanze, cucina inclusa	38	31 1/2	116	10 1/2	48	7
4 stanze, cucina inclusa	52	45	199	9	57	26
Durevoli	ore	min	ore	min	ore	min
Frigorifero (200 - 250 litri)	310	35	248	56 1/2	23	17
Televisore a colori (schermo di 20 pollici)	325	0	258	54	9	56
Walkman (o simili)	74	15 1/2 ^e	24	53 1/2	3	6 1/2
Automobile media	7231	53 ^e	12447	6	1330	53
Imposta sui redditi (annua)	ore	min	ore	min	ore	min
Famiglia (metalmec.) di 4 con 1 reddito	282	48 1/2 ^e	0	0 ⁸¹	107	6 1/2 ⁸³
Famiglia (metalmec.) di 4 con 2 redditi	577	47 1/2 ^e	0	0 ⁸¹	311	35 ⁸³
Metalmccanico celibe	295	6 1/2 ^e	0	0 ⁸¹	407	17 ⁸³
Guadagni orari						
In valuta nazionale, salario lordo		3.35		39.00		17.44
In valuta nazionale, salario netto		3.25		30.13		16.11
Salario netto in euro, parità di potere d'acquisto*		0.70		1.08		12.24
Salario netto in dollari USA **		0.61		1.03		16.11
Salario netto in franchi svizzeri**		0.76		1.28		19.97
Sicurezza sociale						
% del reddito nazionale speso		4.2% ^e		15.0%		7.7%
Contributo a carico del datore di lavoro (in % del salario lordo)		37.0%		n/a		7.7% ⁸⁴
Contributo a carico del dipendente (in % del salario lordo)		3.0%		22.8%		7.7%

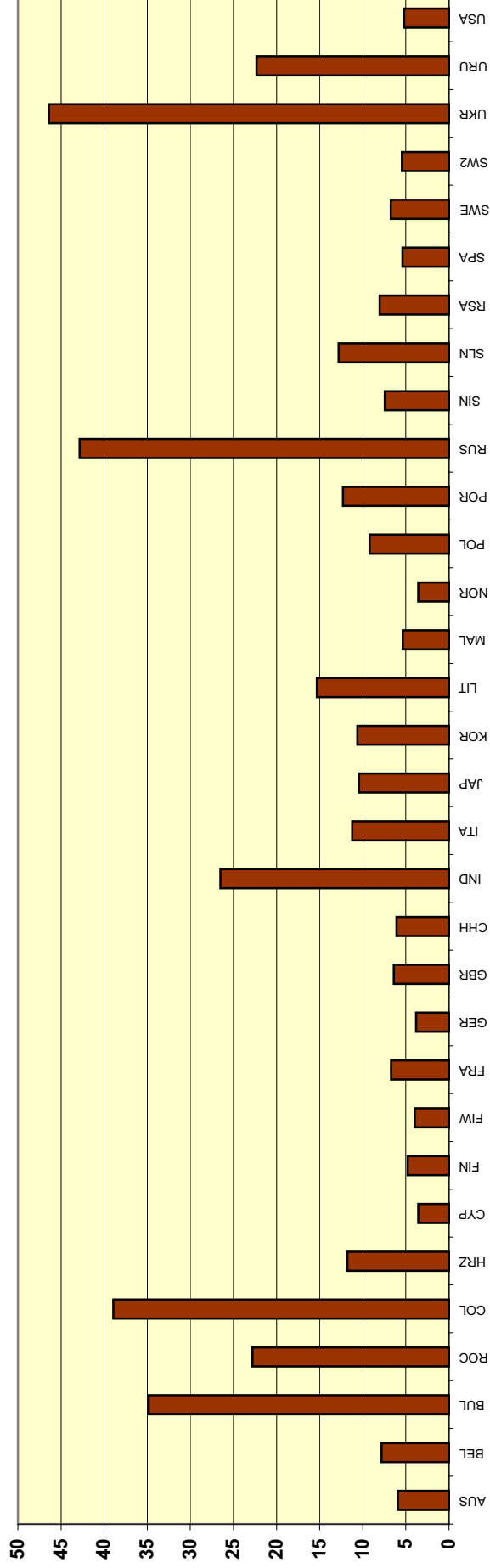
**ORARIO LAVORATIVO NECESSARIO PER
L'ACQUISTO DI SVARIATI BENI DI CONSUMO**



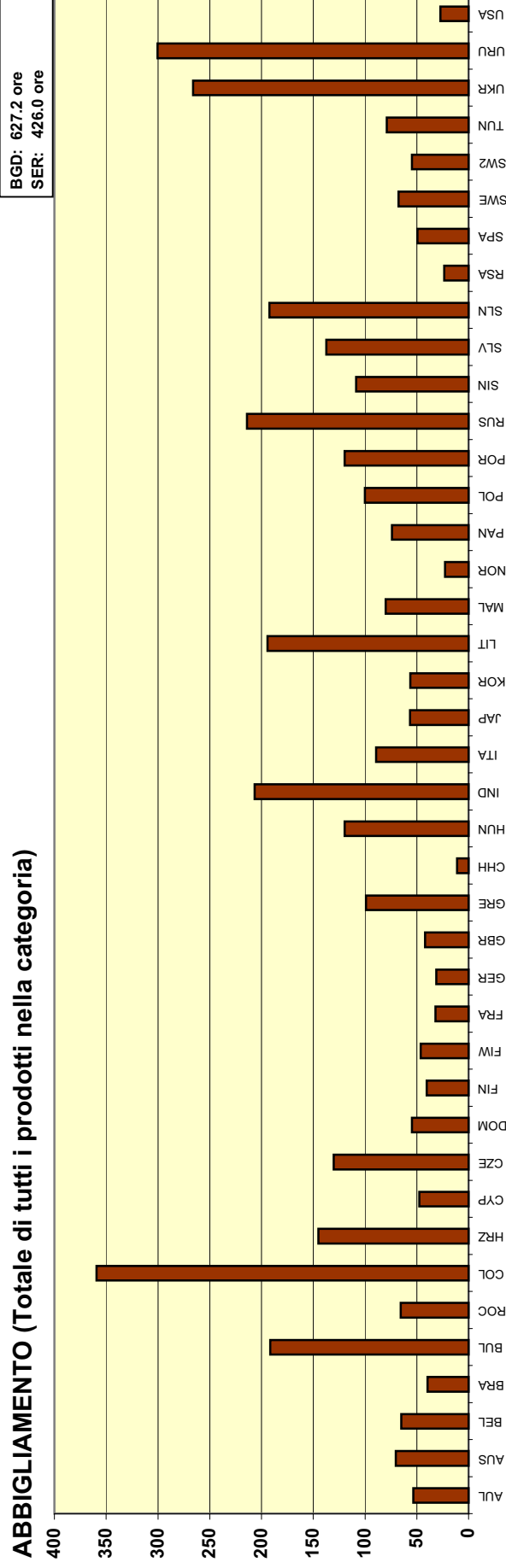
Ore lavorative necessario per l'acquisto di svariati beni di consumo

LEGGENDA - Costruzione e riparazione navali									
AUL	Australia	CYP	Cipro	CHH	Hong Kong	PAN	Panama	SPA	Spagna
AUS	Austria	CZE	Repubblica Ceca	HUN	Ungheria	POL	Polonia	SWE	Svezia - manuali
BGD	Bangladesh	DOM	Rep. Dominicana	IND	India	POR	Portogallo	SW2	Svezia - non manuali
BEL	Belgio	FIN	Finlandia - manuali	ITA	Italia	RUS	Federazione Russa	TUN	Tunisia
BRA	Brasile	FIW	Finlandia - non manuali	JAP	Giappone	SER	Serbia & Montenegro	UKR	Ucraina
BUL	Bulgaria	FRA	Francia	KOR	Repubblica di Corea	SIN	Singapore	URU	Uruguay
ROC	Repubblica di Cina	GER	Germania	LIT	Lituania	SLV	Repubblica Slovacca	USA	USA
COL	Colombia	GBR	Gran Bretagna	MAL	Malta	SLN	Slovenia		
HRZ	Croazia	GRE	Grecia	NOR	Norvegia	RSA	Sud Africa		

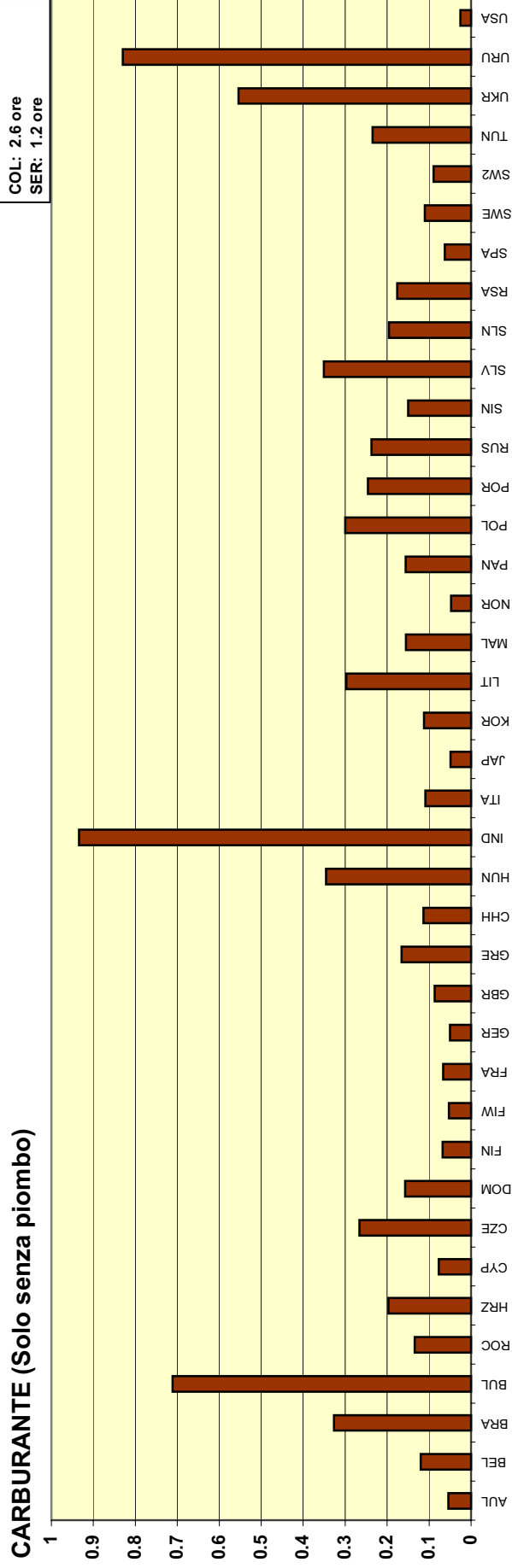
ALIMENTARI (Totale di tutti i prodotti nella categoria)



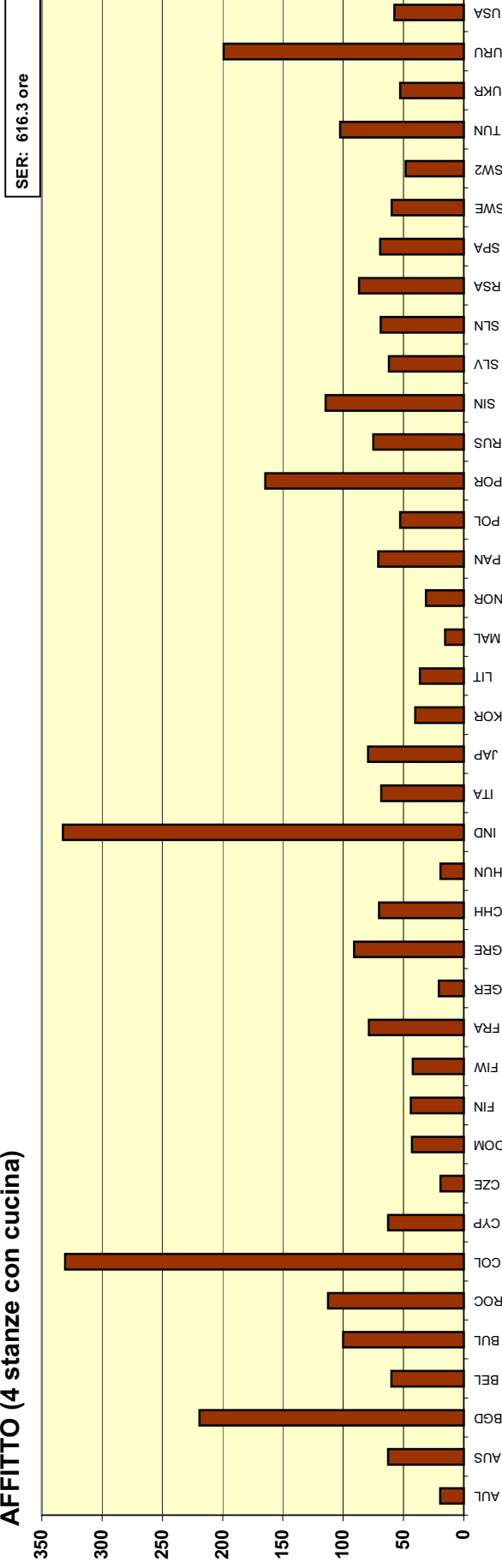
ABBIGLIAMENTO (Totale di tutti i prodotti nella categoria)



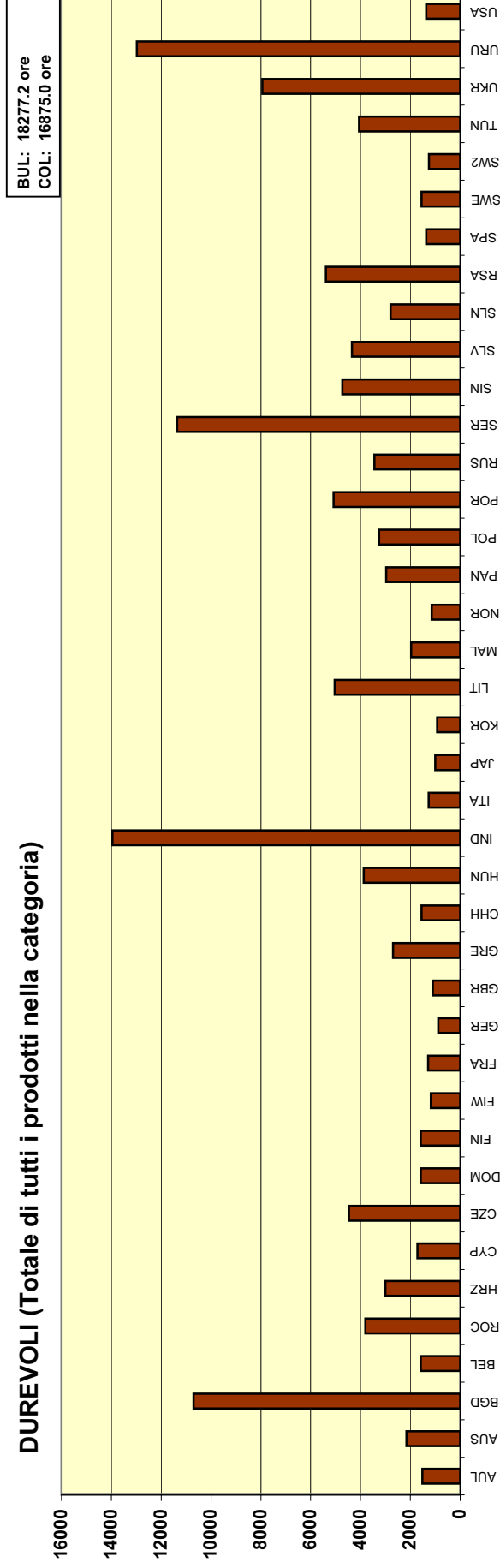
CARBURANTE (Solo senza piombo)



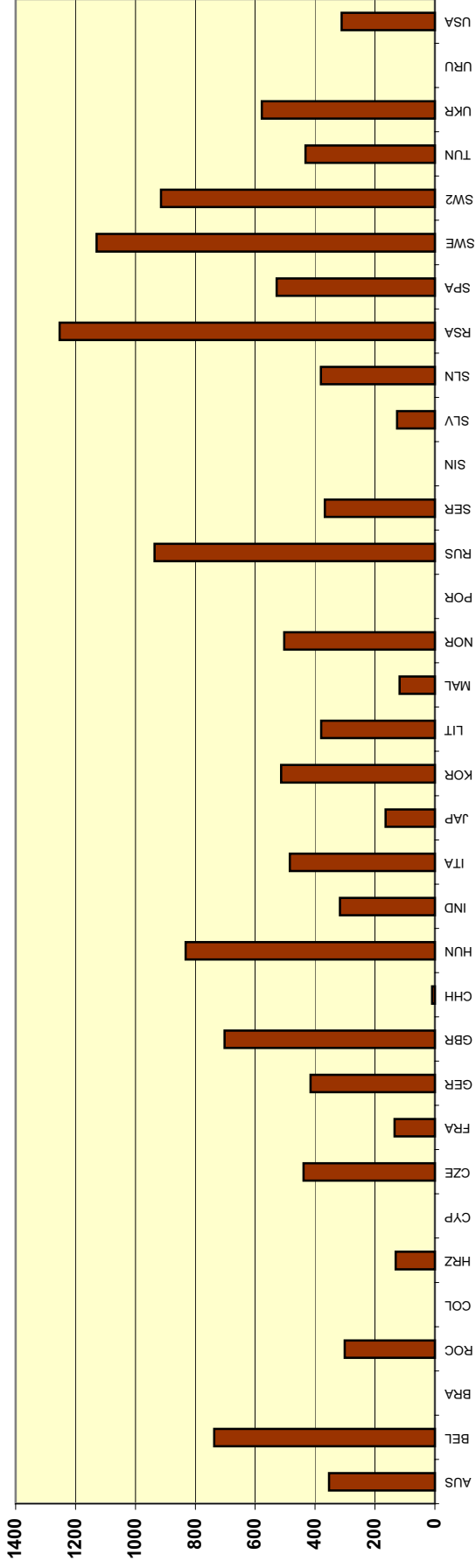
AFFITTO (4 stanze con cucina)



DUREVOLI (Totale di tutti i prodotti nella categoria)



IMPOSTA SUI REDDITI (Famiglia di 4 con 2 redditi)



NOTE

Costruzione e riparazione navali

- 1 Il prezzo è per pane a fette.
- 2 Il prezzo indicato è per una bistecca.
- 3 Il prezzo indicato è per un televisore con schermo panoramico di 116cm.
- 4 Premio Tenix Defence - Addetto edilizio semi-qualificato - Livello 6.
- 5 La cifra per i contributi sociali dei lavoratori è per il 2002.
- 6 Il periodo considerato per l'indagine è il 2003 ma le cifre relative alla parità di potere d'acquisto sono per il 2002.
- 7 Il periodo considerato per l'indagine va da giugno 2003 a maggio 2004.
- 8 Il prezzo è per una forma di pane.
- 9 Il prezzo è per una dozzina di arance.
- 10 La cifra si basa su uno stipendio medio di 17.624,90 euro.
- 11 I lavoratori che guadagnano fino a R\$1.058,00 al mese non pagano tasse. Per i salari compresi tra R\$1.058,00 e R\$2.115,00 l'aliquota di imposta è del 15% del salario lordo meno R\$158,70 e meno i contributi sociali. Sopra R\$2.115,00 l'aliquota è del 27% meno R\$423,08 e meno i contributi sociali. I lavoratori possono detrarre ulteriori R\$106,00 per figlio dall'importo complessivo delle imposte sul reddito.
- 12 I salari sono stime in quanto calcolati in base a quelli del 2002 cui si è aggiunto il rincaro del 2003 (inflazione del 6,45% ICV/DIESSE).
- 13 Il prezzo varia tra NT\$850 e NT\$1800. Il prezzo qui indicato è la media.
- 14 Il prezzo varia tra NT\$450.000 e NT\$700.000. Il prezzo qui indicato è una media.
- 15 Il prezzo è calcolato prendendo un salario orario medio per tutti i settori, per una settimana di 42 ore ed un'aliquota di imposta del 6%.
- 16 Il prezzo è calcolato prendendo un salario orario medio per tutti i settori, per una settimana di 42 ore ed un'aliquota di imposta del 13%.
- 17 Il prezzo è calcolato prendendo un salario orario medio per tutti i settori, per una settimana di 42 ore ed un'aliquota di imposta del 9,5%. L'aliquota di imposta per un metalmeccanico celibe varia tra il 6% ed il 13%.
- 18 La cifra è per il 2002.
- 19 I lavoratori che guadagnano fino a CYP9.000,00 non pagano tasse.
- 20 Salari cumulati fino a CYP18.000,00 non pagano tasse.
- 21 I lavoratori che guadagnano fino a CYP9.000,00 non pagano tasse.
- 22 Una scatola di té importato con 25 bustine costa 155,00 pesos (\$3,25). Una tazzina di té Creolo è venduta per la strada 5,00 pesos (\$0,10).
- 23 I salari sono per il settore privato.
- 24 Le cifre fornite si riferiscono ai lavoratori manuali. Il periodo considerato è il 2002.
- 25 Le cifre fornite si riferiscono agli ingegneri nell'industria metalmeccanica. Il periodo considerato per l'indagine va da ottobre 2002 a ottobre 2003. Le cifre utilizzate per la parità dei poteri d'acquisto sono di ottobre 2003.
- 26 Lettore CD radio.
- 27 Un ingegnere con una famiglia di 4 ed 1 stipendio paga un'imposta sul reddito del 38,3%.
- 28 Un ingegnere con una famiglia di 4 e 2 stipendi paga un'imposta sul reddito del 45,0%.
- 29 Un ingegnere celibe paga un'imposta sui redditi del 38,8%.
- 30 Sono state fornite cifre mensili. Il salario orario è stato calcolato in base ad una settimana di 37,5 ore e non include né straordinari né premi.
- 31 Il contributo del datore di lavoro varia tra 21,5% e 26,5%, secondo le dimensioni dell'azienda e gli effettivi.
- 32 Lettore CD.
- 33 In base ad un reddito annuo di 27.500 lire sterline.

NOTE

Costruzione e riparazione navali

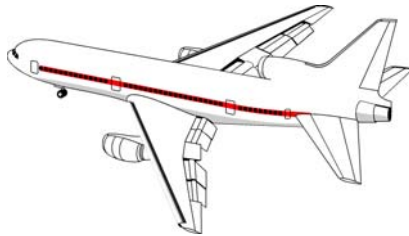
- 34 E' previsto uno sgravio fiscale di 10.000 euro (reddito non imponibile). A questo viene ad aggiungersi uno sgravio fiscale di 1.000 euro per figlio. Per esempio, un lavoratore con 2 figli ed una moglie a carico, e con un reddito annuo di 12.000 euro non è imponibile. Sopra i 10.000 euro, l'imposizione dipende da numerosi fattori, quali il numero di figli e la loro età, il patrimonio, ecc.
- 35 L'aliquota di imposta è del 20% per un reddito annuo fino a HUF 650.000. Per un reddito compreso tra HUF 650.000 e HUF 1.350.000, i lavoratori pagano il 20% sull'importo fino a HUF 650.000 più il 30% sull'importo superiore a questa cifra. Per un reddito superiore a HUF 1.350.000, pagano il 30% più il 40% sull'importo superiore a questa cifra.
- 36 Il prezzo è il prezzo medio di un veicolo a quattro ruote (tra 450.000 e 500.000 rupie). Un due ruote costa meno di un decimo (40.000 rupie).
- 37 In India non esiste un'aliquota di imposta standard basata sulle dimensioni della famiglia o sul reddito annuo lordo. Si fonda sui singoli redditi annui di una famiglia, composta da marito, moglie e figli. L'imposta varia tra il 10% ed il 30% del salario lordo annuo individuale. Se sia marito che moglie lavorano, ciascuno paga le imposte separatamente. Questo calcolo è basato su un reddito annuo di 150.000,00 rupie.
- 38 In India non esiste un'aliquota di imposta standard basata sulle dimensioni della famiglia o sul reddito annuo lordo. Si fonda sui singoli redditi annui di una famiglia, composta da marito, moglie e figli. L'imposta varia tra il 10% ed il 30% del salario lordo annuo individuale. Se sia marito che moglie lavorano, ciascuno paga le imposte separatamente. Questo calcolo è basato su un reddito annuo di 150.000,00 rupie.
- 39 In India l'imposta sui redditi fonda sui singoli redditi. L'imposta varia tra il 10% ed il 30% del salario lordo annuo individuale. Questo calcolo è basato su un reddito annuo di 150.000,00 rupie.
- 40 La cifra è per il 2001.
- 41 I contributi sociali si fondano esclusivamente sul salario di base e l'indennità carovita.
- 42 I contributi sociali si fondano esclusivamente sul salario di base e l'indennità carovita.
- 43 Questo tipo di carburante non è più venduto in Italia.
- 44 La cifra si basa su un reddito annuo di 20.325,00 euro (un lavoratore di 4a classe/categoria).
- 45 Il salario non include le indennità per lavoro a turni, notturno, nei giorni festivi, ecc.
- 46 Il periodo esaminato va da gennaio 2002 a dicembre 2002.
- 47 La cifra è per il 2001.
- 48 Margarina.
- 49 Il prezzo indicato è per un frigorifero 350 litri.
- 50 Il prezzo fornito si riferisce ad uno schermo 25 pollici.
- 51 Per un reddito annuo compreso tra 10 e 20 milioni di won, l'aliquota di imposta è del 9%.
- 52 La cifra si basa su un salario annuo medio di 38.112.000 won ed un'aliquota di imposta del 18%.
- 53 Il periodo dell'indagine va da novembre 2002 a ottobre 2003. La parità di potere d'acquisto utilizzata è per il 2003.
- 54 Basato su un affitto medio in una città piccola.
- 55 Basato su un affitto medio in una città piccola.
- 56 Basato su 147,5 ore mensili. Le cifre sono stime.
- 57 Il prezzo indicato è per 100 arance.
- 58 L'aliquota di imposta è del 4%.
- 59 L'aliquota di imposta è dello 0% in base ad un salario mensile medio di 479,96 euro.
- 60 L'aliquota di imposta è del 2,5% in base ad un salario mensile medio di 479,96 euro.
- 61 I dipendenti non pagano i contributi sociali. Questi sono corrisposti dai datori di lavoro per il 37,7% che includono: 28% per il fondo pensionistico, 4% per il fondo di previdenza sociale, 3,6% per l'assicurazione medica obbligatoria e 2,1% per l'assicurazione obbligatoria contro gli infortuni sul lavoro e le malattie professionali.
- 62 I metalmeccanici non pagano tasse dopo gli sgravi e detrazioni da parte dello Stato.
- 63 Le ore annue lavorate sono ottenute in base a 52 settimane e 44 ore settimanali massime previste dalla legge.

NOTE

Costruzione e riparazione navali

- 64 L'imposta sui redditi è calcolata in base ai redditi annui medi per tutti i settori, utilizzando una settimana di 38 ore ed un'aliquota di imposta del 5,4%.
- 65 L'imposta sui redditi è calcolata in base ai redditi annui medi per tutti i settori, utilizzando una settimana di 38 ore ed un'aliquota di imposta del 6,2%.
- 66 L'imposta sui redditi è calcolata in base ai redditi annui medi per tutti i settori, utilizzando una settimana di 38 ore ed un'aliquota di imposta dell'8,8%.
- 67 I salari diretti non includono pagamenti straordinari per congedo, rinfreschi, indennità di trasferta, o ricorrenze speciali (10 anni, 20 anni e 30 anni di lavoro).
- 68 Il periodo interessato dall'indagine va da settembre a giugno 2003.
- 69 L'imposizione fiscale è quella di un lavoratore che guadagna un salario medio di R35 l'ora, come media per i 6 settori prescelti per l'industria. Ciò corrisponderebbe ad un salario annuo di R75.768,00.
- 70 Una famiglia con due redditi è considerata come la somma di due introiti e dunque calcolata come 2 x R75.768,00 per il salario annuo.
- 71 E' possibile che l'imposizione cambi in funzione delle detrazioni di spese mediche, alloggio e pensioni. Non esiste nessuna detrazione automatica per moglie o figli.
- 72 La cifra oraria è calcolata in base ad una media tra R14,92 (stima) per il salario minimo e R29,90 (stima) per un lavoratore specializzato. In questo settore, i lavoratori ricevono solo un premio annuo (4 settimane di paga). I datori di lavoro non versano un'indennità alloggio e non esiste un'indennità per straordinari coatti o risultati individuali, per il settore. Queste ultime sono negoziate separatamente in ogni singolo stabilimento. Le cifre fornite indicano pertanto solo i salari ed i premi annui.
- 73 I contributi sociali includono l'assicurazione ed il fondo di previdenza.
- 74 Il periodo va da gennaio a dicembre 2002.
- 75 I tassi sono basati su un reddito annuo di 26.000,00 euro ed un'aliquota di imposta del 15%.
- 76 I tassi sono basati su un reddito annuo di 26.000,00 euro per coniuge (ossia 46.000 euro) ed un'aliquota di imposta del 15%.
- 77 I tassi sono basati su un reddito annuo di 26.000,00 euro ed un'aliquota di imposta del 17%.
- 78 Queste cifre sono per i lavoratori manuali. Il periodo considerato per l'indagine va da novembre 2002 a novembre 2003.
- 79 Queste cifre si riferiscono ai lavoratori non manuali.
- 80 Si tratta di una stima. Non include le indennità carovita, né la remunerazione degli straordinari, del lavoro notturno o domenicale, né le ferie.
- 81 Non esistono imposte sui redditi per i privati in Uruguay.
- 82 I prezzi per l'abbigliamento e beni di consumo durevoli sono un'istantanea di marzo 2004 basata su un'indagine informale nei negozi di Detroit, Michigan.
- 83 I redditi dei metalmeccanici presi in conto ammontano a \$44.200,00 cifra che rispecchia i guadagni orari medi nel 2003 nel settore degli impianti di trasporto (\$21,25) a 2080 ore. I guadagni annui presi in conto per il secondo salariato ammontano a \$27.227,00 che rispecchia i guadagni orari medi nel 2003 nel settore dei servizi (\$14,96) a 1820 ore.
L'imposizione totale include le imposte sui redditi a livello federale, statale e locale. Le imposte federali sono state calcolate in base ai tassi, crediti e detrazioni del 2003. Le imposte statali e locali sono state stimate in base alle medie nazionali del 2002.
- 84 I contributi sociali includono soltanto i sussidi di invalidità e l'assicurazione di sopravvivenza. I contributi dei datori di lavoro per disoccupazione e infortuni sul lavoro variano da uno Stato all'altro e da un'impresa all'altra.

AERONAUTICA E AEROSPAZIALE





ORARIO LAVORATIVO NECESSARIO PER L'ACQUISTO DI SVARIATI BENI DI CONSUMO

<i>Paese</i>	Australia		Belgio		Brasile	
Prodotto	ore	min	ore	min	ore	min
Alimentari (1 chilo)						
Pane (non affettato)	0	9 1/2 ¹	0	9 1/2	0	17
Manzo (controfiletto)	1	11 1/2 ²	1	13	0	29 1/2
Maiale (cotoletta o equivalente)	0	48 1/2	0	30	n/a	n/a
Pollo (ruspante)	0	16 1/2	0	36	0	9
Latte fresco (1 litro, semi-scremato)	0	6 1/2	0	5	0	4 1/2
Pesce (merluzzo o equivalente)	n/a	n/a	0	51	n/a	n/a
Burro	0	19	0	31	0	53
Olio vegetale (1 litro)	0	18 1/2 ^e	0	11 1/2	0	9 1/2 ^e
Uova (1 unità, di gallina ruspante)	0	1	0	1	0	1
Patate	0	8	0	3	0	5 1/2
Riso	0	21 ^e	0	5	0	5 1/2
Zucchero	0	4 1/2	0	6 1/2	0	4
Té	1	7	2	8 1/2	n/a	n/a
Caffé	2	42 1/2	1	6	0	29
Arance	0	11	0	12	n/a	n/a
Abbigliamento	ore	min	ore	min	ore	min
Abito (qualità media, da uomo)	31	8 ^e	25	1/2	4	4 1/2 ^e
Camicia maniche lunghe (da uomo)	2	46 ^e	3	0	2	2 ^e
Cappotto (qualità media, da uomo)	14	52 1/2 ^e	23	1/2	3	23 1/2 ^e
Scarpe (qualità media, da uomo)	6	13 1/2 ^e	4	0	3	23 1/2 ^e
Vestito da donna (corrente)	8	59 1/2 ^e	10	0	2	43 ^e
Carburante (1 litro)	ore	min	ore	min	ore	min
Diesel	n/a	n/a	0	5	0	3 1/2 ^e
Senza piombo	0	4	0	7	0	7 1/2 ^e
Super	0	4	0	8	0	8 ^e
Affitto	ore	min	ore	min	ore	min
3 stanze, cucina inclusa	12	27 ^e	47	1	n/a	n/a
4 stanze, cucina inclusa	23	31 1/2	60	1	n/a	n/a
Durevoli	ore	min	ore	min	ore	min
Frigorifero (200 - 250 litri)	48	21 1/2	48	1	54	17 ^e
Televisore a colori (schermo di 20 pollici)	276	39 ³	29	54 1/2	40	42 1/2 ^e
Walkman (o simili)	4	46 1/2	4	54	n/a	n/a
Automobile media	1486	41	1500	27 1/2	1221	18 ^e
Imposta sui redditi (annua)	ore	min	ore	min	ore	min
Famiglia (metalmec.) di 4 con 1 reddito	324	60	401	27 1/2 ⁶	0	0 ⁷
Famiglia (metalmec.) di 4 con 2 redditi	n/a	n/a	736	59 ⁶	0	0 ⁷
Metalmccanico celibe	324	60	173	8 1/2 ⁶	0	0 ⁷
Guadagni orari						
In valuta nazionale, salario lordo		14.75 ⁴		11.50		16.56 ⁸
In valuta nazionale, salario netto		14.46		10.00		14.74
Salario netto in euro, <i>parità di potere d'acquisto*</i>		8.50		10.00		5.03
Salario netto in dollari USA **		10.87		12.65		5.10
Salario netto in franchi svizzeri**		13.48		15.69		6.32
Sicurezza sociale						
% del reddito nazionale speso		7.6%		23.1%		n/a
Contributo a carico del datore di lavoro (in % del salario lordo)		9.0%		40.5%		20.0%
Contributo a carico del dipendente (in % del salario lordo)		2.0% ⁵		13.1%		11.0%



**ORARIO LAVORATIVO NECESSARIO PER
L'ACQUISTO DI SVARIATI BENI DI CONSUMO**

Canada		Repubblica di Cina		Croazia		Repubblica Ceca		Finlandia ¹⁸	
ore	min	ore	min	ore	min	ore	min	ore	min
0	6 1/2	0	32 ^e	0	18 1/2	0	8 1/2	0	12 1/2
0	38 1/2	1	51 1/2	1	46 1/2 ^e	n/a	n/a	1	13 1/2
0	26 1/2	1	21	1	33 1/2	1	1/2	0	28 1/2
0	14 1/2	0	54 1/2	0	44 1/2	0	29	0	16 1/2
0	4 1/2	0	13 1/2 ^e	0	10 1/2 ^e	0	7 1/2	0	2 1/2
1	1 1/2	1	39	1	13 1/2 ^e	1	9	0	22
0	22	1	23 1/2	1	17	1	1/2	0	17 1/2
0	9 1/2	0	22 1/2	0	25 1/2	0	15 1/2	0	10 1/2
0	1/2	0	1/2	0	2 1/2	0	1 1/2	0	1
0	2	0	4 1/2	0	28	0	8 1/2	0	2
0	4	0	11	0	24	0	10	0	7 1/2
0	3 1/2	0	6 1/2	0	14 1/2	0	10 1/2	0	4
0	48 1/2	2	2	0	19	n/a	n/a	1	6 1/2
0	29	4	13	2	30 1/2	2	15 1/2	0	15 1/2
0	7	0	5 1/2	0	19	0	15	0	6
ore	min	ore	min	ore	min	ore	min	ore	min
12	7	25	26	60	29 1/2	44	48 1/2	16	35
2	6	3	23 1/2	8	30	4	34 1/2	3	4
13	58 1/2	5	5	46	16	36	6 1/2	9	12 1/2
3	43 1/2	4	14 1/2	15	22	13	5	4	18
4	39 1/2	5	5	14	25 1/2	11	31 1/2	7	22
ore	min	ore	min	ore	min	ore	min	ore	min
0	1 1/2	0	4	0	11 1/2	0	12	0	3
0	2	0	5 1/2	0	12	0	13 1/2	0	4
0	2	0	5 1/2	0	14 ^e	0	15 1/2	0	4 1/2
ore	min	ore	min	ore	min	ore	min	ore	min
27	57 1/2	55	6 1/2 ^e	n/a	n/a	12	33 1/2	29	14
46	35 1/2	74	11 ^e	n/a	n/a	16	21	43	54 1/2
ore	min	ore	min	ore	min	ore	min	ore	min
37	16 1/2	44	30 1/2	95	60	78	39 1/2	21	29 1/2
11	39	23	19	88	18 1/2	78	7	18	25 1/2
2	47 1/2	5	37 ¹²	23	47	11	28	4	54 1/2
1164	51	2437	20 1/2 ¹³	2791	16	3603	57 1/2	1535	9
ore	min	ore	min	ore	min	ore	min	ore	min
420	4 1/2 ⁹	92	10 1/2 ¹⁴	104	47	85	43	n/a	n/a
441	3 ⁹	199	42 1/2 ¹⁵	130	52	370	35	n/a	n/a
483	5 1/2 ⁹	145	56 1/2 ¹⁶	n/a	n/a	185	35	n/a	n/a
23.06 ¹⁰		241.22		34.50		120.40		17.38	
21.46		235.91		27.60		110.77		16.29	
12.54		n/a		3.68		4.67		13.48	
16.64		6.84		4.51		3.05		17.14	
20.63		8.48		5.59		5.13		23.83	
13.0%		5.1% ¹⁷		26.0%		18.0%		27.0%	
7.7% ¹¹		7.6%		17.2%		26.0%		25.0%	
6.9% ¹¹		2.2%		20.0%		8.0%		6.3%	



ORARIO LAVORATIVO NECESSARIO PER L'ACQUISTO DI SVARIATI BENI DI CONSUMO

<i>Paese</i>	Francia		Germania		Gran Bretagna	
Prodotto	ore	min	ore	min	ore	min
Alimentari (1 chilo)						
Pane (non affettato)	0	8 1/2	0	5	0	3
Manzo (controfiletto)	1	4 1/2	0	21	0	43
Maiale (cotoletta o equivalente)	0	39 1/2 ^e	0	16	0	25 1/2
Pollo (ruspante)	0	32	0	5 1/2	0	14
Latte fresco (1 litro, semi-scremato)	0	4	0	1 1/2	0	2 1/2
Pesce (merluzzo o equivalente)	0	56	0	29	0	44 1/2 ^e
Burro	0	24	0	9	0	24
Olio vegetale (1 litro)	0	7	0	4	0	5 1/2
Uova (1 unità, di gallina ruspante)	0	1 1/2 ^e	0	1/2	0	1/2
Patate	0	4 1/2	0	1 1/2	0	2
Riso	0	10 1/2 ^e	0	8	0	4 1/2
Zucchero	0	5 1/2	0	2	0	5
Té	1	59 1/2	0	52	0	24 1/2
Caffé	0	19	0	17 1/2	1	34
Arance	0	7	0	3 1/2	0	7 ^e
Abbigliamento	ore	min	ore	min	ore	min
Abito (qualità media, da uomo)	11	47 1/2 ^e	7	22 1/2	11	1 1/2 ^e
Camicia maniche lunghe (da uomo)	1	58	1	17 1/2	1	42
Cappotto (qualità media, da uomo)	7	51 1/2 ^e	5	25 1/2	11	1 1/2
Scarpe (qualità media, da uomo)	3	56 ^e	3	26	4	35
Vestito da donna (corrente)	6	33 ^e	6	25	4	45 ^e
Carburante (1 litro)	ore	min	ore	min	ore	min
Diesel	0	3	0	2	0	4
Senza piombo	0	4	0	2 1/2	0	4
Super	0	4 1/2	0	2 1/2	0	4 1/2
Affitto	ore	min	ore	min	ore	min
3 stanze, cucina inclusa	49	7 1/2 ^e	12	52	n/a	n/a
4 stanze, cucina inclusa	78	36 ^e	15	55	n/a	n/a
Durevoli	ore	min	ore	min	ore	min
Frigorifero (200 - 250 litri)	26	12 ^e	11	45	36	28 ^e
Televisore a colori (schermo di 20 pollici)	14	24 1/2 ^e	21	41	23	19 ^e
Walkman (o simili)	3	12 1/2 ¹⁹	1	4 1/2	2	58
Automobile media	1244	28 1/2 ^e	642	18	797	7 ^e
Imposta sui redditi (annua)	ore	min	ore	min	ore	min
Famiglia (metalmec.) di 4 con 1 reddito	4	3 1/2	130	15	286	47 1/2 ²⁰
Famiglia (metalmec.) di 4 con 2 redditi	134	43	320	11	550	56 1/2
Metalmccanico celibe	114	9 1/2	277	15 1/2	316	59 ^e
Guadagni orari						
In valuta nazionale, salario lordo		19.70		34.00		13.25 ^e
In valuta nazionale, salario netto		15.27		26.91		11.79
Salario netto in euro, parità di potere d'acquisto*		13.26		26.91		13.57
Salario netto in dollari USA **		19.33		34.06		21.06
Salario netto in franchi svizzeri**		23.96		42.24		26.11
Sicurezza sociale						
% del reddito nazionale speso		21.9%		n/a		28.0% ^e
Contributo a carico del datore di lavoro (in % del salario lordo)		45.0%		20.9%		6.0%
Contributo a carico del dipendente (in % del salario lordo)		22.5%		20.9%		11.0%

**ORARIO LAVORATIVO NECESSARIO PER
L'ACQUISTO DI SVARIATI BENI DI CONSUMO**



Grecia		Ungheria		India		Irlanda		Italia	
ore	min	ore	min	ore	min	ore	min	ore	min
0	7 1/2	0	15 1/2	0	36 1/2	0	8	0	10 1/2
0	49 1/2	1	18 1/2	0	58 1/2	0	51 1/2	1	21
0	43 1/2	1	12	0	58 1/2	0	31	1	3
0	25	0	40 1/2	2	41 1/2	0	40 1/2	0	19 1/2
0	12 1/2	0	14	0	26 1/2	0	3	0	7
0	49 1/2 ^e	n/a	n/a	1	13 1/2	0	53	0	42
0	25	0	11 1/2	3	10 1/2	0	15 1/2	1	29
0	18 1/2	0	25	1	35 1/2	0	7 1/2	0	9
0	2	0	1 1/2	0	2 1/2	0	1	0	2
0	9 1/2	0	9 1/2	0	14 1/2	0	3 1/2	0	5
0	9 1/2	0	14 1/2	0	32 1/2	0	6	0	13
0	5 1/2	0	16	0	29 1/2	0	4	0	8 1/2
n/a	n/a	n/a	n/a	4	53 1/2	0	36 1/2	3	19
1	8 1/2	2	52	4	53 1/2	0	40	0	47
0	8	0	22 1/2	0	36 1/2	0	11	0	6 1/2
ore	min	ore	min	ore	min	ore	min	ore	min
18	37 1/2	36	43 1/2 ^e	73	19 ^e	17	18 1/2	23	32 1/2
4	8 1/2	5	8 1/2 ^e	10	60 ^e	1	47 1/2	4	47 1/2
12	25	48	28 1/2 ^e	48	52 1/2 ^e	6	23	30	31
7	14 1/2	15	3 1/2 ^e	24	26 1/2 ^e	2	52	1	44 1/2
8	16 1/2	14	24 ^e	24	26 1/2 ^e	3	45 1/2	19	11
ore	min	ore	min	ore	min	ore	min	ore	min
n/a	n/a	0	19	0	33 1/2	0	3 1/2	0	5
0	5	0	20 1/2	0	49 1/2	0	3 1/2	0	6
0	5 1/2	0	21 1/2	0	51 1/2	0	4	n/a	n/a ³⁵
ore	min	ore	min	ore	min	ore	min	ore	min
36	12 1/2	12	57 1/2	195	30 ^e	53	42 1/2	47	57
46	33 1/2	19	26	293	15 1/2 ^e	71	36 1/2	61	2
ore	min	ore	min	ore	min	ore	min	ore	min
62	4 1/2	110	10 1/2 ^e	366	34 ^e	28	38 1/2	43	35 1/2 ^e
20	41 1/2	73	27 ^e	293	15 1/2 ^e	19	5 1/2	34	52 1/2
5	10 1/2	14	41 1/2	36	39 1/2 ^e	2	44 1/2	3	29 1/2
1293	11 1/2	3672	25	11608	1 ²³	1258	48 ³⁰	1046	16 1/2
ore	min	ore	min	ore	min	ore	min	ore	min
n/a	n/a ²¹	354	32 1/2 ²²	279	34 ²⁴	175	58 ³¹	135	57 ³⁶
n/a	n/a	832	29 ²²	279	34 ²⁵	n/a	n/a ³²	432	27 1/2 ³⁶
n/a	n/a	477	56 1/2 ²²	279	34 ²⁶	360	38 ³³	257	5 ³⁶
	12.00 ^e	778.00		46.50		17.10		12.63 ³⁷	
	9.67	680.75		40.92		16.76		11.47	
	9.74	3.12		1.07		14.37		10.54	
	12.24	3.27		0.90		21.21		14.52	
	15.17	4.06		1.11		26.30		18.00	
	28.0%	n/a		1.2% ²⁷		7.7%		20.0%	
	31.2%	33.5%		12.0% ²⁸		10.8%		34.9%	
	19.5%	12.5%		12.0% ²⁹		2.0% ³⁴		9.2%	



ORARIO LAVORATIVO NECESSARIO PER L'ACQUISTO DI SVARIATI BENI DI CONSUMO

<i>Paese</i>	Repubblica di Corea		Malta		Filippine	
Prodotto	ore	min	ore	min	ore	min
Alimentari (1 chilo)						
Pane (non affettato)	0	14	0	3	0	15 ^e
Manzo (controfiletto)	4	18 1/2	0	35 1/2	2	7 1/2 ^e
Maiale (cotoletta o equivalente)	0	54	0	27 1/2	1	17 1/2 ^e
Pollo (ruspante)	0	13 1/2	0	19	0	59 ^e
Latte fresco (1 litro, semi-scremato)	0	9 1/2	0	5	0	27 ^e
Pesce (merluzzo o equivalente)	0	19	0	41	1	1/2 ^e
Burro	0	23 1/2 ³⁸	0	14 1/2	1	4 ^e
Olio vegetale (1 litro)	0	8	0	15 1/2	0	21 ^e
Uova (1 unità, di gallina ruspante)	0	1/2	0	1	0	2 1/2 ^e
Patate	0	15	0	13 1/2	0	22 ^e
Riso	0	11	0	6 1/2	0	15 ^e
Zucchero	0	4 1/2	0	5	0	18 ^e
Té	0	19	0	30 1/2 ^e	2	7 1/2 ^e
Caffé	2	56 1/2	0	32 1/2	1	17 1/2 ^e
Arance	0	10 1/2	0	6 1/2	0	43 ⁴³
Abbigliamento	ore	min	ore	min	ore	min
Abito (qualità media, da uomo)	20	32 1/2	21	14 1/2	15	7 1/2 ^e
Camicia maniche lunghe (da uomo)	2	53 1/2	3	55 1/2	6	9 1/2 ^e
Cappotto (qualità media, da uomo)	16	58 1/2	26	8 1/2	7	33 1/2 ^e
Scarpe (qualità media, da uomo)	5	24	5	13 1/2	8	7 ^e
Vestito da donna (corrente)	10	31	7	11 1/2	7	17 ^e
Carburante (1 litro)	ore	min	ore	min	ore	min
Diesel	0	4 1/2	0	7	0	11 ^e
Senza piombo	0	6 1/2	0	7 1/2	0	14 ^e
Super	n/a	n/a	0	7 1/2	0	15 ^e
Affitto	ore	min	ore	min	ore	min
3 stanze, cucina inclusa	28	11 ^e	8	10 ^e	140	1/2 ^e
4 stanze, cucina inclusa	40	15 1/2 ^e	12	15 1/2 ^e	179	12 1/2 ^e
Durevoli	ore	min	ore	min	ore	min
Frigorifero (200 - 250 litri)	40	43 1/2 ³⁹	55	13 1/2	196	1 ^e
Televisore a colori (schermo di 20 pollici)	17	52 ⁴⁰	34	19	268	49 ^e
Walkman (o simili)	8	48	8	49 1/2	33	36 ^e
Automobile media	857	35	1470	35 1/2	6216	24 ^e
Imposta sui redditi (annua)	ore	min	ore	min	ore	min
Famiglia (metalmec.) di 4 con 1 reddito	n/a	n/a ⁴¹	0	0	29	4 1/2 ⁴⁴
Famiglia (metalmec.) di 4 con 2 redditi	513	26 ⁴²	94	7	100	5 ⁴⁴
Metalmccanico celibe	n/a	n/a ⁴¹	73	32 ^e	87	8 1/2 ⁴⁴
Guadagni orari						
In valuta nazionale, salario lordo		13361.27		3.40		93.00 ^e
In valuta nazionale, salario netto		12418.63		3.06		89.28
Salario netto in euro, parità di potere d'acquisto*		7.63		7.46		1.94
Salario netto in dollari USA **		10.41		9.00		1.61
Salario netto in franchi svizzeri**		12.91		11.16		1.99
Sicurezza sociale						
% del reddito nazionale speso		1.8%		9.9%		n/a
Contributo a carico del datore di lavoro (in % del salario lordo)		9.3%		10.0%		5.5%
Contributo a carico del dipendente (in % del salario lordo)		7.1%		10.0%		4.0%



**ORARIO LAVORATIVO NECESSARIO PER
L'ACQUISTO DI SVARIATI BENI DI CONSUMO**

Polonia		Federazione Russa		Singapore		Repubblica Slovacca		Slovenia	
ore	min	ore	min	ore	min	ore	min	ore	min
0	6 1/2	0	29 1/2	0	21 1/2	0	17	0	18 1/2 ^e
1	26 1/2	2	3 1/2	1	41	2	6	1	32 ^e
1	21	2	38 1/2	1	4	1	34 1/2	1	56 1/2 ^e
0	27	1	40 1/2	0	31 1/2	0	46 1/2	0	59 ^e
0	6 1/2	0	21 1/2	0	17	0	12 1/2	0	11 1/2 ^e
1	37	1	10 1/2	1	43 ^e	1	57	1	21 ^e
0	16	2	21	0	33 ^e	1	33 1/2	1	38 ^e
0	21 1/2	1	1	0	18 1/2	0	27 1/2	0	18 ^e
0	2	0	3 1/2	0	1	0	2 1/2	0	2 ^e
0	2 1/2	0	14 1/2	0	8 1/2	0	10 1/2	0	9 1/2 ^e
0	8	0	29	0	12	0	17 1/2	0	27 ^e
0	11 1/2	0	29	0	5 1/2 ^e	0	18 1/2	0	11 1/2 ^e
1	48	4	53 ^e	0	5 ^e	n/a	n/a	4	3 ^e
1	4 1/2	26	23 ^e	0	12	2	18 1/2	1	24 ^e
0	24 1/2	0	55 1/2 ^e	0	12 1/2 ^e	0	24 ^e	0	18 1/2 ^e
ore	min	ore	min	ore	min	ore	min	ore	min
44	56	74	56 ^e	60	12 1/2 ^e	55	29	66	16 1/2 ^e
4	2 1/2	9	8 ^e	2	24 1/2 ^e	3	59 1/2	8	28 ^e
35	56 1/2	53	26 ^e	18	7 ^e	36	35	85	54 1/2 ^e
8	5	35	39 ^e	9	38 ^e	20	14 1/2	10	25 ^e
8	59	52	46 ^e	18	7 ^e	21	12 1/2	51	32 1/2 ^e
ore	min	ore	min	ore	min	ore	min	ore	min
0	15 1/2	0	13 ^e	0	4 1/2 ^e	0	20 1/2	0	12
0	18 1/2	0	15 ^e	0	9 ^e	0	21	0	13 1/2
0	19 1/2	0	21 1/2 ^e	0	10 ^e	0	21	0	14
ore	min	ore	min	ore	min	ore	min	ore	min
34	9	52	46 ^e	84	17 1/2 ^e	52	40 1/2 ^e	55	13 1/2 ^e
53	55	79	9 1/2 ^e	114	40 1/2 ^e	62	6 1/2 ^e	79	46 1/2 ^e
ore	min	ore	min	ore	min	ore	min	ore	min
89	51 1/2	263	51 ^e	96	20 ^e	150	55	95	36 ^e
67	23 1/2	158	18 1/2 ^e	30	9 1/2 ^e	137	49	47	52 ^e
13	28 1/2	39	34 1/2 ^e	19	16 ^e	10	55 1/2 ^e	23	19 ^e
3145	3	3166	13 1/2 ^e	4587	9 1/2 ^e	4043	5 1/2	3068	6 1/2 ^e
ore	min	ore	min	ore	min	ore	min	ore	min
n/a	n/a	625	56 ^e	0	0 ⁴⁶	110	6 1/2 ⁴⁸	97	3 1/2
n/a	n/a	988	15 1/2 ^e	0	0	126	25 ⁴⁹	441	1 1/2
172	27 1/2 ^e	627	59 1/2 ^e	0	0	179	26 ⁵⁰	296	3 1/2
	13.69 ^e		37.90		10.90 ⁴⁷		100.40		1046.00 ⁵¹
	11.13		37.90		8.72		86.95		814.83
	3.27		1.03		4.85		2.62		3.87
	2.98		1.29		5.13		2.64		4.81
	3.69		1.60		6.36		3.27		5.97
	3.7%		7.8% ^e		12.0% ^e		15.7%		18.0% ^e
	20.8%		37.7%		13.0%		35.2%		16.1%
	18.7%		n/a ⁴⁵		20.0%		13.4%		22.1%



ORARIO LAVORATIVO NECESSARIO PER L'ACQUISTO DI SVARIATI BENI DI CONSUMO

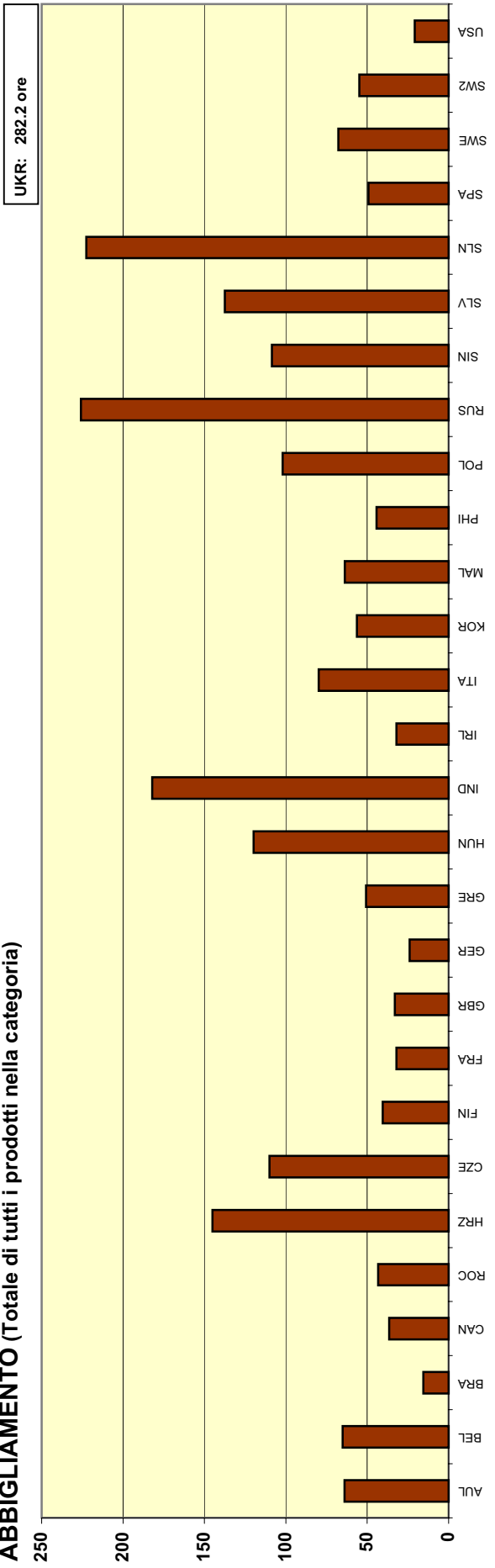
Paese	Spagna ⁵²		Svezia ⁵⁶		Svezia ⁵⁷	
	ore	min	ore	min	ore	min
Prodotti						
Alimentari (1 chilo)	ore	min	ore	min	ore	min
Pane (non affettato)	0	8	0	13 1/2 ^e	0	11 ^e
Manzo (controfiletto)	1	18	0	43	0	34 1/2
Maiale (cotoletta o equivalente)	0	24	0	38 1/2	0	31
Pollo (ruspante)	0	13	0	17	0	13 1/2
Latte fresco (1 litro, semi-scremato)	0	3	0	4 1/2	0	4
Pesce (merluzzo o equivalente)	0	47 1/2	1	17	1	2 1/2
Burro	0	34 1/2	0	30	0	24 1/2
Olio vegetale (1 litro)	0	12	0	30 ^e	0	24 1/2 ^e
Uova (1 unità, di gallina ruspante)	0	1	0	1 1/2 ^e	0	1 ^e
Patate	0	4 1/2	0	5 1/2	0	4 1/2
Riso	0	4 1/2	0	30 1/2	0	24 1/2
Zucchero	0	4	0	6 1/2	0	5 1/2
Té	0	52	1	1	0	49 1/2
Caffé	0	28 1/2	0	37	0	30
Arance	0	9	0	9	0	7 1/2
Abbigliamento	ore	min	ore	min	ore	min
Abito (qualità media, da uomo)	17	21	31	20 1/2 ^e	25	22 ^e
Camicia maniche lunghe (da uomo)	2	19	3	55 ^e	3	10 ^e
Cappotto (qualità media, da uomo)	14	27 1/2	19	2 ^e	15	24 ^e
Scarpe (qualità media, da uomo)	4	20 1/2	7	50 ^e	6	20 1/2 ^e
Vestito da donna (corrente)	10	50 1/2	5	36 ^e	4	32 ^e
Carburante (1 litro)	ore	min	ore	min	ore	min
Diesel	0	3	0	6	0	5
Senza piombo	0	4	0	6 1/2	0	5 1/2
Super	0	4	0	7	0	5 1/2
Affitto	ore	min	ore	min	ore	min
3 stanze, cucina inclusa	36	52	52	43 1/2	42	40
4 stanze, cucina inclusa	69	24	59	42 1/2	48	19 1/2
Durevoli	ore	min	ore	min	ore	min
Frigorifero (200 - 250 litri)	36	9	71	40	57	60
Televisore a colori (schermo di 20 pollici)	18	4 1/2	32	9 1/2 ^e	26	1 1/2 ^e
Walkman (o simili)	3	37	12	33	10	9 1/2
Automobile media	1301	19	1435	36 1/2	1161	51
Imposta sui redditi (annua)	ore	min	ore	min	ore	min
Famiglia (metalmec.) di 4 con 1 reddito	264	3 ⁵³	565	4	457	19
Famiglia (metalmec.) di 4 con 2 redditi	528	6 ⁵⁴	1130	8 1/2	914	38 1/2
Metalmccanico celibe	299	15 1/2 ⁵⁵	565	4	457	19
Guadagni orari						
In valuta nazionale, salario lordo	14.77		129.49		160.00 ⁵⁸	
In valuta nazionale, salario netto	13.83		89.34		110.38	
Salario netto in euro, parità di potere d'acquisto*	13.80		8.06		9.96	
Salario netto in dollari USA **	14.56		12.27		15.16	
Salario netto in franchi svizzeri**	20.24		15.22		18.80	
Sicurezza sociale						
% del reddito nazionale speso	12.3%		n/a		n/a	
Contributo a carico del datore di lavoro (in % del salario lordo)	30.6%		32.8%		32.8%	
Contributo a carico del dipendente (in % del salario lordo)	6.4%		31.0%		31.0%	



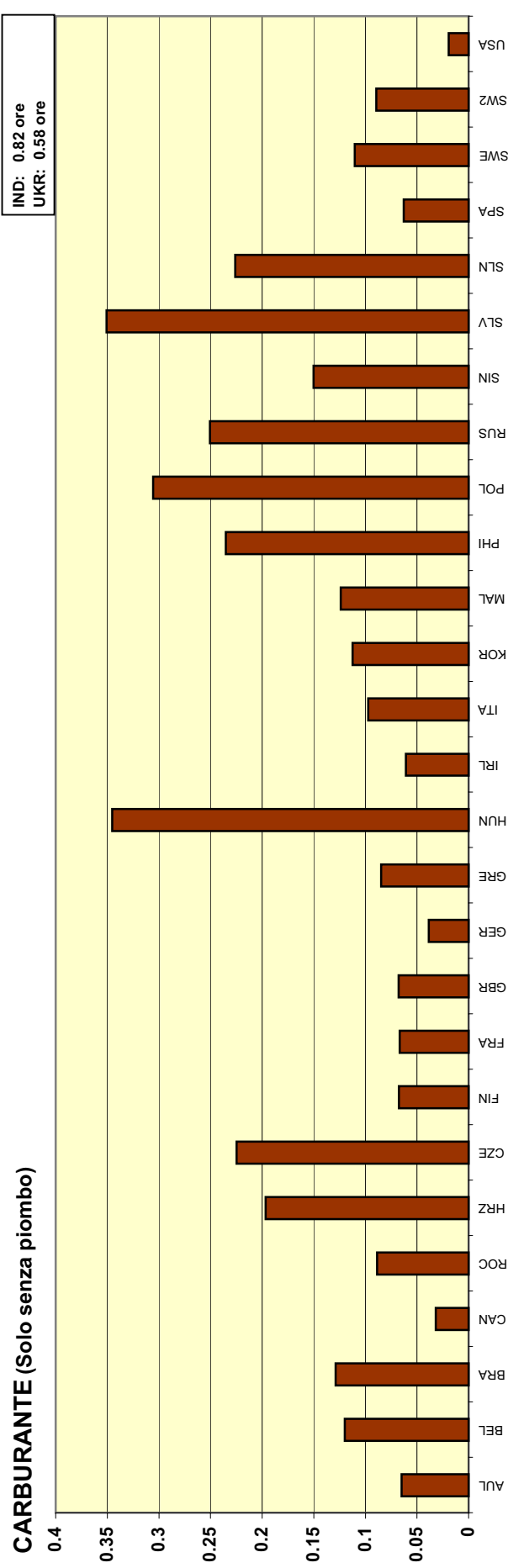
**ORARIO LAVORATIVO NECESSARIO PER
L'ACQUISTO DI SVARIATI BENI DI CONSUMO**

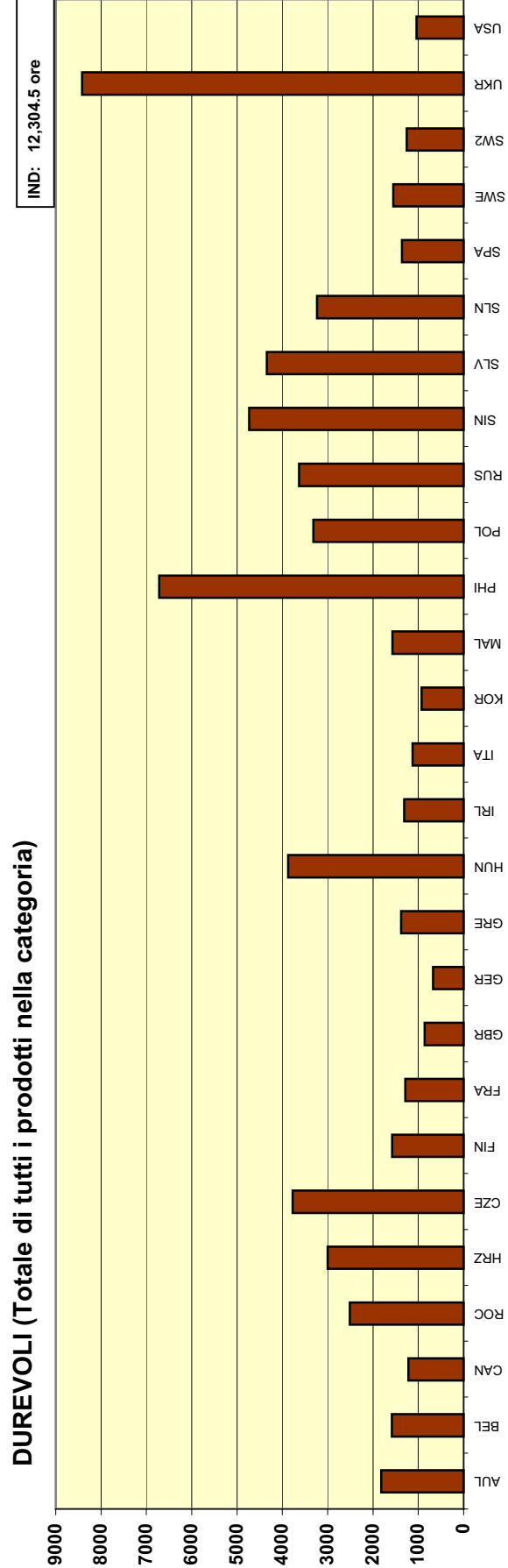
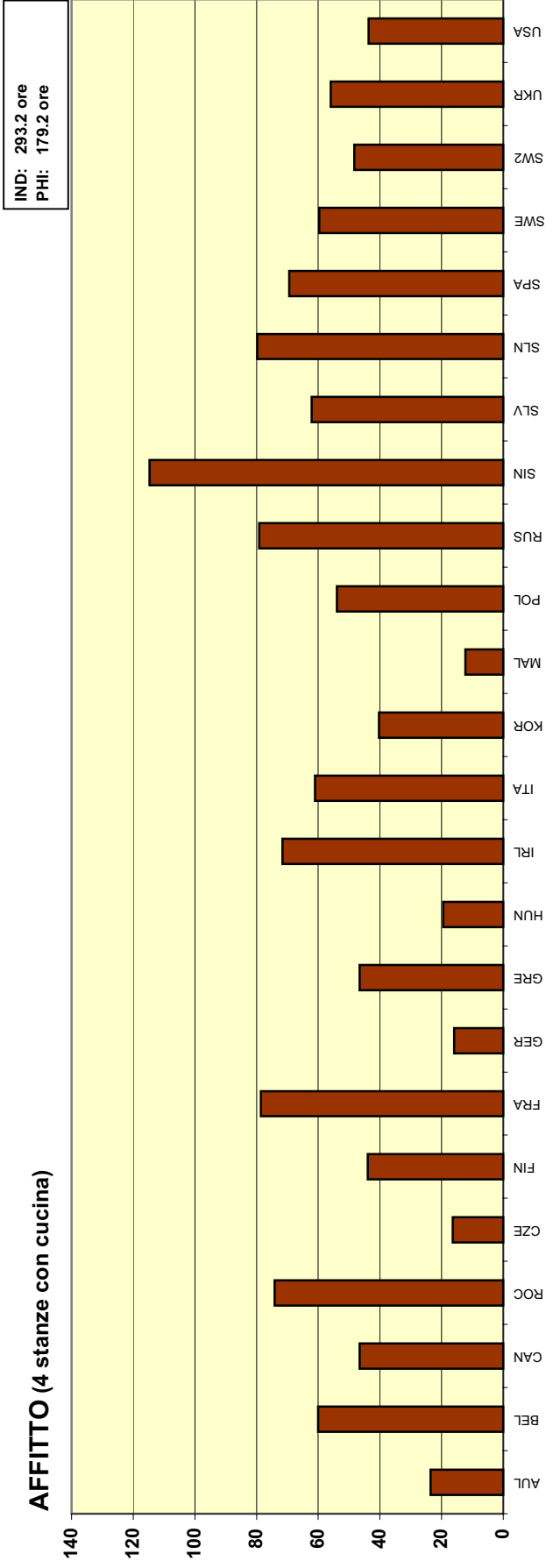
Ucraina		USA	
ore	min	ore	min
0	29	0	13 1/2
3	24	0	43 1/2
3	57	0	12
3	29 1/2	0	6
0	28	0	2
2	26 1/2	0	37 1/2
3	47	0	22 1/2
1	42	0	7 1/2
0	4 1/2	0	1/2
0	30	0	5
0	53	0	5 1/2
1	5	0	3
11	52 1/2	0	46
13	3 ^e	0	27
2	1	0	5
ore	min	ore	min
101	8	11	48 1/2
13	48	1	22
87	45 1/2	2	21 1/2
45	28	3	18 1/2
33	60	1	53 1/2
ore	min	ore	min
0	30	0	1
0	35	0	1
0	49	0	1 1/2
ore	min	ore	min
40	50 1/2	36	37
55	55 1/2	43	42
ore	min	ore	min
329	15 1/2	17	43
344	32 1/2	7	33 1/2
78	43 1/2 ^e	2	21 1/2
7666	42 1/2 ^e	1012	41
ore	min	ore	min
299	48 1/2 ^e	81	30 ⁶⁰
612	32 ^e	237	5 ⁶⁰
312	51 ^e	309	54 ⁶⁰
	3.16 ^e		22.92
	3.07		21.17
	0.66		16.09
	0.58		21.17
	0.71		26.25
	4.2% ^e		7.7%
	37.0%		7.7% ⁶¹
	3.0%		7.7%

ABBIGLIAMENTO (Totale di tutti i prodotti nella categoria)

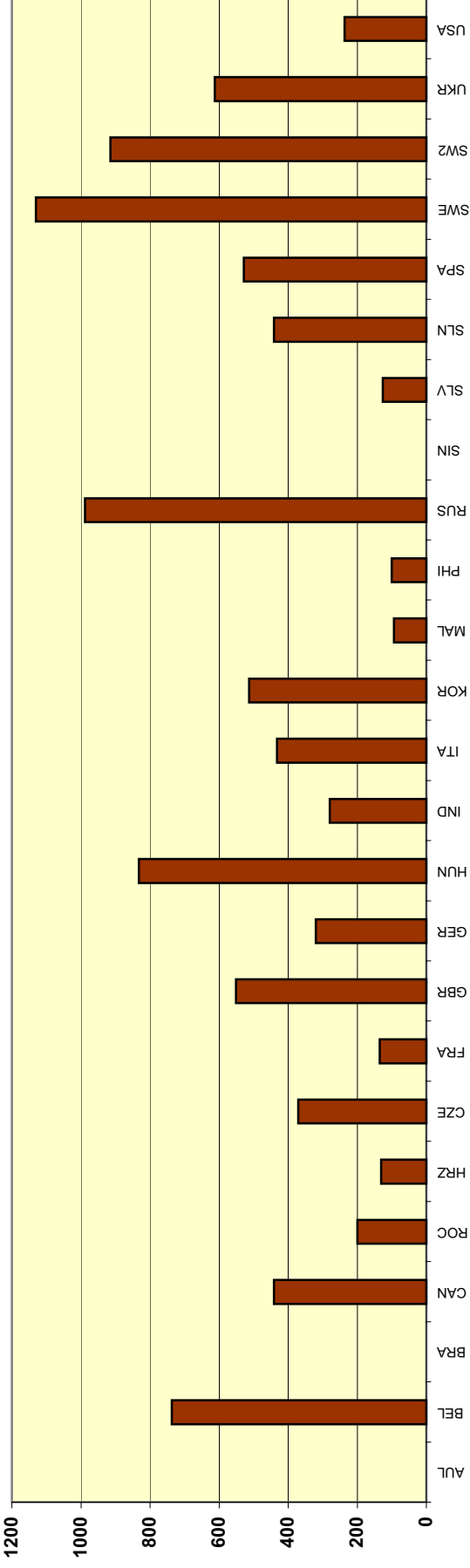


CARBURANTE (Solo senza piombo)





IMPOSTA SUI REDDITI (Famiglia di 4 con 2 redditi)



NOTE
Aeronautica ed aerospaziale

- 1 Il prezzo è per pane a fette.
- 2 Il prezzo indicato è per una bistecca.
- 3 Il prezzo indicato è per un televisore con schermo panoramico di 116cm.
- 4 AW767723 - Premio 1998 Industria aerospaziale (Hawker de Havilland) - addetto base aerospaziale.
- 5 La cifra per i contributi sociali dei lavoratori è per il 2002.
- 6 La cifra si basa su uno stipendio medio di 17.624,90 euro.
- 7 I lavoratori che guadagnano fino a R\$1.058,00 al mese non pagano tasse. Per i salari compresi tra R\$1.058,00 e R\$2.115,00 l'aliquota di imposta è del 15% del salario lordo meno R\$158,70 e meno i contributi sociali. Sopra R\$2.115,00 l'aliquota è del 27% meno R\$423,08 e meno i contributi sociali. I lavoratori possono detrarre ulteriori R\$106,00 per figlio dall'importo complessivo delle imposte sul reddito.
- 8 I salari sono stime in quanto calcolati in base a quelli del 2002 cui si è aggiunto il rincaro del 2003 (inflazione del 6,45% ICV/DIESSE). La maggior parte dei lavoratori in questo settore sono ingegneri, come traspare dal salario orario lordo sensibilmente superiore a quello negli altri settori in Brasile.
- 9 L'imposta sui redditi è calcolata in base ad un salario orario medio per tutti i settori e su 40 ore settimanali.
- 10 Il salario orario include gli straordinari ma nessun altro premio.
- 11 I contributi alla cassa integrazione (1,98% per i lavoratori e 2,77% per il datore di lavoro) sono pagati sui primi \$39.000,00 dei redditi annui.
I contributi pensionistici in Canada/Quebec sono del 4,95% tanto per i lavoratori che per il datore di lavoro sui primi \$37.000,00 di redditi annui.
Le indennità per i lavoratori (a carico del datore di lavoro) variano a seconda delle esperienze industriali.
L'assicurazione malattia (in alcune province) è parzialmente finanziata da un onere sociale a carico del datore di lavoro, dell' 1%-4%.
- 12 Il prezzo varia tra NT\$850 e NT\$1800. Il prezzo qui indicato è la media.
- 13 Il prezzo varia tra NT\$450.000 e NT\$700.000. Il prezzo qui indicato è una media.
- 14 Il prezzo è calcolato prendendo un salario orario medio per tutti i settori, per una settimana di 42 ore ed un'aliquota di imposta del 6%.
- 15 Il prezzo è calcolato prendendo un salario orario medio per tutti i settori, per una settimana di 42 ore ed un'aliquota di imposta del 13%.
- 16 Il prezzo è calcolato prendendo un salario orario medio per tutti i settori, per una settimana di 42 ore ed un'aliquota di imposta del 9,5%. L'aliquota di imposta per un metalmeccanico celibe varia tra il 6% ed il 13%.
- 17 La cifra è per il 2002.
- 18 Le cifre fornite si riferiscono ai lavoratori manuali. Il periodo considerato è il 2002.
- 19 Lettore CD.
- 20 In base ad un reddito annuo di 27.500 lire sterline.
- 21 E' previsto uno sgravio fiscale di 10.000 euro (reddito non imponibile). A questo viene ad aggiungersi uno sgravio fiscale di 1.000 euro per figlio. Per esempio, un lavoratore con 2 figli ed una moglie a carico, e con un reddito annuo di 12.000 euro non è imponibile. Sopra i 10.000 euro, l'imposizione dipende da numerosi fattori, quali il numero di figli e la loro età, il patrimonio, ecc.
- 22 L'aliquota di imposta è del 20% per un reddito annuo fino a HUF 650.000. Per un reddito compreso tra HUF 650.000 e HUF 1.350.000, i lavoratori pagano il 20% sull'importo fino a HUF 650.000 più il 30% sull'importo superiore a questa cifra. Per un reddito superiore a HUF 1.350.000, pagano il 30% più il 40% sull'importo superiore a questa cifra.
- 23 Il prezzo è il prezzo medio di un veicolo a quattro ruote (tra 450.000 e 500.000 rupie). Un due ruote costa meno di un decimo (40.000 rupie).

NOTE
Aeronautica ed aerospaziale


- 24 In India non esiste un'aliquota di imposta standard basata sulle dimensioni della famiglia o sul reddito annuo lordo. Si fonda sui singoli redditi annui di una famiglia, composta da marito, moglie e figli. L'imposta varia tra il 10% ed il 30% del salario lordo annuo individuale. Se sia marito che moglie lavorano, ciascuno paga le imposte separatamente. Questo calcolo è basato su un reddito annuo di 150.000,00 rupie.
- 25 In India non esiste un'aliquota di imposta standard basata sulle dimensioni della famiglia o sul reddito annuo lordo. Si fonda sui singoli redditi annui di una famiglia, composta da marito, moglie e figli. L'imposta varia tra il 10% ed il 30% del salario lordo annuo individuale. Se sia marito che moglie lavorano, ciascuno paga le imposte separatamente. Questo calcolo è basato su un reddito annuo di 150.000,00 rupie.
- 26 In India l'imposta sui redditi fonda sui singoli redditi. L'imposta varia tra il 10% ed il 30% del salario lordo annuo individuale. Questo calcolo è basato su un reddito annuo di 150.000,00 rupie.
- 27 La cifra è per il 2001.
- 28 I contributi sociali si fondano esclusivamente sul salario di base e l'indennità carovita.
- 29 I contributi sociali si fondano esclusivamente sul salario di base e l'indennità carovita.
- 30 Il prezzo è per una Ford Focus 1.6 LX, 5 porte.
- 31 La cifra si basa su uno stipendio annuo di 35.445,00 euro (CSO, Dic. 2003).
- 32 L'imposta annua sui redditi per una famiglia di metalmeccanico di 4 con 2 stipendi dipende dal reddito della moglie.
- 33 La cifra si basa su uno stipendio annuo di 35.445,00 euro (CSO, Dic. 2003).
- 34 I lavoratori pagano il 2% sulle prime €127,00 ed il 6% sul saldo.
- 35 Questo tipo di carburante non è più venduto in Italia.
- 36 La cifra si basa su un reddito annuo di 20.325,00 euro (un lavoratore di 4a classe/categoria).
- 37 Il salario non include le indennità per lavoro a turni, notturno, nei giorni festivi, ecc.
- 38 Margarina.
- 39 Il prezzo indicato è per un frigorifero 350 litri.
- 40 Il prezzo fornito si riferisce ad uno schermo 25 pollici.
- 41 Per un reddito annuo compreso tra 10 e 20 milioni di won, l'aliquota di imposta è del 9%.
- 42 La cifra si basa su un salario annuo medio di 38.112.000 won ed un'aliquota di imposta del 18%.
- 43 Il prezzo fornito si riferisce ad un'arancia. La cifra si basa su un'arancia di 180g.
- 44 In base ad un salario orario minimo di 35,00 pesos.
- 45 I dipendenti non pagano i contributi sociali. Questi sono corrisposti dai datori di lavoro per il 37,7% che includono: 28% per il fondo pensionistico, 4% per il fondo di previdenza sociale, 3,6% per l'assicurazione medica obbligatoria e 2,1% per l'assicurazione obbligatoria contro gli infortuni sul lavoro e le malattie professionali.
- 46 I metalmeccanici non pagano tasse dopo gli sgravi e detrazioni da parte dello Stato.
- 47 Le ore annue lavorate sono ottenute in base a 52 settimane e 44 ore settimanali massime previste dalla legge.
- 48 L'imposta sui redditi è calcolata in base ai redditi annui medi per tutti i settori, utilizzando una settimana di 38 ore ed un'aliquota di imposta del 5,4%.
- 49 L'imposta sui redditi è calcolata in base ai redditi annui medi per tutti i settori, utilizzando una settimana di 38 ore ed un'aliquota di imposta del 6,2%.
- 50 L'imposta sui redditi è calcolata in base ai redditi annui medi per tutti i settori, utilizzando una settimana di 38 ore ed un'aliquota di imposta dell'8,8%.
- 51 I salari diretti non includono pagamenti straordinari per congedo, rinfreschi, indennità di trasferta, o ricorrenze speciali (10 anni, 20 anni e 30 anni di lavoro).
- 52 Il periodo va da gennaio a dicembre 2002.
- 53 I tassi sono basati su un reddito annuo di 26.000,00 euro ed un'aliquota di imposta del 15%.

NOTE

Aeronautica ed aerospaziale

- 54 I tassi sono basati su un reddito annuo di 26.000,00 euro per coniuge (ossia 46.000 euro) ed un'aliquota di imposta del 15%.
- 55 I tassi sono basati su un reddito annuo di 26.000,00 euro ed un'aliquota di imposta del 17%.
- 56 Queste cifre sono per i lavoratori manuali. Il periodo considerato per l'indagine va da novembre 2002 a novembre 2003.
- 57 Queste cifre si riferiscono ai lavoratori non manuali.
- 58 Si tratta di una stima. Non include le indennità carovita, né la remunerazione degli straordinari, del lavoro notturno o domenicale, né le ferie.
- 59 I prezzi per l'abbigliamento e beni di consumo durevoli sono un'istantanea di marzo 2004 basata su un'indagine informale nei negozi di Detroit, Michigan.
- 60 I redditi dei metalmeccanici presi in conto ammontano a \$44.200,00 cifra che rispecchia i guadagni orari medi nel 2003 nel settore degli impianti di trasporto (\$21,25) a 2080 ore. I guadagni annui presi in conto per il secondo salariato ammontano a \$27.227,00 che rispecchia i guadagni orari medi nel 2003 nel settore dei servizi (\$14,96) a 1820 ore.
L'imposizione totale include le imposte sui redditi a livello federale, statale e locale. Le imposte federali sono state calcolate in base ai tassi, crediti e detrazioni del 2003. Le imposte statali e locali sono state stimate in base alle medie nazionali del 2002.
- 61 I contributi sociali includono soltanto i sussidi di invalidità e l'assicurazione di sopravvivenza. I contributi dei datori di lavoro per disoccupazione e infortuni sul lavoro variano da uno Stato all'altro e da un'impresa all'altra.

INDUSTRIE MANIFATTURIERE







ORARIO LAVORATIVO NECESSARIO PER L'ACQUISTO DI SVARIATI BENI DI CONSUMO

<i>Paese</i>	Algeria ¹		Argentina		Australia	
Prodotto	ore	min	ore	min	ore	min
Alimentari (1 chilo)						
Pane (non affettato)	0	25	0	37	0	6 ³
Manzo (controfiletto)	6	32	1	17	0	44 1/2 ⁴
Maiale (cotoletta o equivalente)	n/a	n/a	1	24 1/2	0	30 1/2
Pollo (ruspante)	2	8 1/2	0	41 1/2	0	10 1/2
Latte fresco (1 litro, semi-scremato)	0	21 1/2	0	20	0	4
Pesce (merluzzo o equivalente)	2	58	1	47 1/2	n/a	n/a
Burro	4	16 1/2	0	34	0	12
Olio vegetale (1 litro)	1	1/2	1	10 1/2	0	11 1/2 ^e
Uova (1 unità, di gallina ruspante)	0	4 1/2	0	3	0	1/2
Patate	0	21 1/2	0	7 1/2	0	5
Riso	0	43	1	1 1/2	0	13 ^e
Zucchero	0	32	0	18 1/2	0	3
Té	7	7 1/2	0	23	0	42
Caffé	2	58	3	4 1/2	1	42
Arance	0	28 1/2	0	30 1/2	0	7
Abbigliamento	ore	min	ore	min	ore	min
Abito (qualità media, da uomo)	100	57 1/2	76	50 1/2	19	32 ^e
Camicia maniche lunghe (da uomo)	9	30	10	14 1/2	1	44 ^e
Cappotto (qualità media, da uomo)	106	54	140	52 1/2	9	20 ^e
Scarpe (qualità media, da uomo)	8	54 1/2	25	37	3	54 1/2 ^e
Vestito da donna (corrente)	23	45 1/2	38	25	5	38 1/2 ^e
Carburante (1 litro)	ore	min	ore	min	ore	min
Diesel	0	8 1/2	0	20 1/2	n/a	n/a
Senza piombo	0	16	0	26	0	2 1/2
Super	0	15 1/2	0	29 1/2	0	2 1/2
Affitto	ore	min	ore	min	ore	min
3 stanze, cucina inclusa	35	38	128	4	7	49 ^e
4 stanze, cucina inclusa	59	23	166	29	14	45 1/2
Durevoli	ore	min	ore	min	ore	min
Frigorifero (200 - 250 litri)	320	41 1/2	332	58 1/2	30	20 1/2
Televisore a colori (schermo di 20 pollici)	356	19 1/2	140	52 1/2	173	34 ⁵
Walkman (o simili)	95	1	25	37	2	59 1/2
Automobile media	9501	57 1/2	6403	21 1/2	932	44
Imposta sui redditi (annua)	ore	min	ore	min	ore	min
Famiglia (metalmec.) di 4 con 1 reddito	207	31 1/2	0	0 ²	203	54
Famiglia (metalmec.) di 4 con 2 redditi	415	2 1/2	0	0 ²	n/a	n/a
Metalmccanico celibe	226	58 1/2	0	0 ²	203	54
Guadagni orari						
In valuta nazionale, salario lordo		92.52 ^e		4.82		23.51 ⁶
In valuta nazionale, salario netto		84.19		3.90		23.04
Salario netto in euro, <i>parità di potere d'acquisto*</i>		1.26		1.63		13.54
Salario netto in dollari USA **		1.16		1.34		17.32
Salario netto in franchi svizzeri**		1.44		1.66		21.48
Sicurezza sociale						
% del reddito nazionale speso		5.5%		n/a		7.6%
Contributo a carico del datore di lavoro (in % del salario lordo)		27.0%		18.0%		9.0%
Contributo a carico del dipendente (in % del salario lordo)		9.0%		19.0%		2.0% ⁷

**ORARIO LAVORATIVO NECESSARIO PER
L'ACQUISTO DI SVARIATI BENI DI CONSUMO**




Austria ⁸		Bangladesh ⁹		Bielorussia		Belgio		Brasile	
ore	min	ore	min	ore	min	ore	min	ore	min
0	11	1	24 ¹⁰	0	48 1/2	0	9 1/2	0	43
0	58	8	46 1/2	4	52	1	13	1	13 1/2
0	40 1/2	n/a	n/a	4	58	0	30	n/a	n/a
0	20	0	42	5	12	0	36	0	23
0	4 1/2	1	56	0	44 1/2	0	5	0	12
1	5	17	32 1/2 ^e	5	12	0	51	n/a	n/a
0	31 1/2	17	32 1/2	7	29	0	31	2	12
0	11 1/2	4	49 1/2	3	43 1/2	0	11 1/2	0	23 1/2 ^e
0	2 1/2	0	21	1	59	0	1	0	2
0	2 1/2	0	52 1/2	0	22	0	3	0	13 1/2
0	7 1/2	1	34 1/2	1	31	0	5	0	13 1/2
0	6 1/2	3	20	1	36	0	6 1/2	0	10 1/2
0	17 1/2	10	31 1/2	18	10	2	8 1/2	n/a	n/a
0	40	17	32 1/2	26	38 1/2	1	6	1	12
0	10	8	46 1/2 ¹¹	4	14 1/2	0	12	n/a	n/a
ore	min	ore	min	ore	min	ore	min	ore	min
12	32	307	1	153	49	25	1/2	10	8 1/2 ^e
3	51 1/2	26	19	36	20	3	0	5	4 1/2 ^e
23	8	21	56	170	46 1/2	23	1/2	8	27 ^e
5	47	35	5 1/2	42	23 1/2	4	0	8	27 ^e
19	16 1/2	39	28 1/2	72	40	10	0	6	45 1/2 ^e
ore	min	ore	min	ore	min	ore	min	ore	min
0	4 1/2	n/a	n/a	0	58	0	5	0	8 ^e
n/a	n/a	n/a	n/a	1	31	0	7	0	19 1/2 ^e
n/a	n/a	n/a	n/a	1	48 1/2	0	8	0	20 1/2 ^e
ore	min	ore	min	ore	min	ore	min	ore	min
33	44	175	26 1/2	96	53 1/2	47	1	n/a	n/a
57	50	219	18	121	7	60	1	n/a	n/a
ore	min	ore	min	ore	min	ore	min	ore	min
19	16 1/2	1929	49 1/2	763	1 1/2	48	1	135	15 ^e
24	6	1754	23	457	49	29	54 1/2	101	26 ^e
7	42 1/2	438	36	60	33 1/2	4	54	n/a	n/a
1927	44 1/2	6578	57	9689	13	1500	27 1/2	3043	6 1/2 ^e
ore	min	ore	min	ore	min	ore	min	ore	min
244	13 ^e	n/a	n/a	179	58 1/2	401	27 1/2 ¹²	0	0 ¹³
325	37 ^e	n/a	n/a	359	57	736	59 ¹²	0	0 ¹³
263	22 ^e	n/a	n/a	253	24	173	8 1/2 ¹²	0	0 ¹³
12.53		12.00		834.00		11.50		6.50 ¹⁴	
10.37		11.40		825.66		10.00		5.92	
10.37		n/a		n/a		10.00		2.02	
13.13		0.19		0.41		12.65		2.05	
16.28		0.24		0.51		15.69		2.54	
16.6%		n/a		12.8%		23.1%		n/a	
20.6%		5.0%		36.0%		40.5%		20.0%	
17.2%		5.0%		1.0%		13.1%		9.0%	




ORARIO LAVORATIVO NECESSARIO PER L'ACQUISTO DI SVARIATI BENI DI CONSUMO

<i>Paese</i>	Canada		Cile		Repubblica di Cina	
Prodotto	ore	min	ore	min	ore	min
Alimentari (1 chilo)						
Pane (non affettato)	0	8	0	25 1/2	0	52 ^e
Manzo (controfiletto)	0	45	2	1/2	2	60
Maiale (cotoletta o equivalente)	0	31	1	33 1/2	2	10 1/2
Pollo (ruspante)	0	16 1/2	0	39 1/2	1	28
Latte fresco (1 litro, semi-scremato)	0	5 1/2	0	18 1/2	0	22 ^e
Pesce (merluzzo o equivalente)	1	11 1/2	1	11 1/2	2	39 1/2
Burro	0	25 1/2	1	47	2	14 1/2
Olio vegetale (1 litro)	0	11	0	49	0	36
Uova (1 unità, di gallina ruspante)	0	1/2	0	2 1/2	0	1
Patate	0	2 1/2	0	6	0	7 1/2
Riso	0	4 1/2	0	14 1/2	0	18
Zucchero	0	4	0	17 1/2	0	10
Té	0	56 1/2	2	33 1/2	3	16 1/2
Caffé	0	33 1/2	6	48 1/2	6	48
Arance	0	8	0	31	0	9
Abbigliamento	ore	min	ore	min	ore	min
Abito (qualità media, da uomo)	14	7	44	34 1/2	40	59
Camicia maniche lunghe (da uomo)	2	26 1/2	4	28	5	28
Cappotto (qualità media, da uomo)	16	17 1/2	41	8 1/2	8	12
Scarpe (qualità media, da uomo)	4	20 1/2	13	22	6	50
Vestito da donna (corrente)	5	26	17	38	8	12
Carburante (1 litro)	ore	min	ore	min	ore	min
Diesel	0	1 1/2	0	13	0	6 1/2
Senza piombo	0	2	n/a	n/a	0	8 1/2
Super	0	2 1/2	0	21 1/2	0	9
Affitto	ore	min	ore	min	ore	min
3 stanze, cucina inclusa	32	34 1/2	118	49 ^e	88	47 1/2 ^e
4 stanze, cucina inclusa	54	17 1/2	184	54 1/2 ^e	119	31 1/2 ^e
Durevoli	ore	min	ore	min	ore	min
Frigorifero (200 - 250 litri)	43	26	133	40	71	43
Televisore a colori (schermo di 20 pollici)	13	34 1/2	70	33	37	34
Walkman (o simili)	3	15 1/2	13	22	9	3 ¹⁹
Automobile media	1357	19 1/2	2896	8	3927	17 ²⁰
Imposta sui redditi (annua)	ore	min	ore	min	ore	min
Famiglia (metalmec.) di 4 con 1 reddito	489	29 1/2 ¹⁵	n/a	n/a ¹⁸	147	55 ²¹
Famiglia (metalmec.) di 4 con 2 redditi	513	55 1/2 ¹⁵	n/a	n/a ¹⁸	320	29 ²²
Metalmccanico celibe	562	54 1/2 ¹⁵	n/a	n/a ¹⁸	234	12 ²³
Guadagni orari						
In valuta nazionale, salario lordo		19.79 ¹⁶		1696.00		150.32
In valuta nazionale, salario netto		18.42		1346.62		146.41
Salario netto in euro, parità di potere d'acquisto*		10.76		2.05		n/a
Salario netto in dollari USA **		14.28		2.02		4.24
Salario netto in franchi svizzeri**		17.70		3.40		5.26
Sicurezza sociale						
% del reddito nazionale speso		13.0%		n/a		5.1% ²⁴
Contributo a carico del datore di lavoro (in % del salario lordo)		7.7% ¹⁷		5.0%		9.1%
Contributo a carico del dipendente (in % del salario lordo)		6.9% ¹⁷		20.6%		2.6%

**ORARIO LAVORATIVO NECESSARIO PER
L'ACQUISTO DI SVARIATI BENI DI CONSUMO**




Colombia		Croazia		Cipro		Repubblica Ceca		Danimarca ²⁸	
ore	min	ore	min	ore	min	ore	min	ore	min
1	22	0	22	0	9	0	10	0	4
5	33 1/2	2	6 1/2 ^e	0	45	n/a	n/a	0	58
5	52	1	51 1/2	0	22 1/2	1	10 1/2	0	20 1/2
2	47	0	53	0	19 1/2	0	34	0	11
0	52 1/2	0	12 1/2 ^e	0	8	0	8 1/2	0	1 1/2
6	20 1/2	1	27 1/2 ^e	1	15 ^e	1	20	0	27 1/2
2	7 1/2	1	31 1/2	0	15 1/2	1	10 1/2	0	13
2	20 1/2	0	30 1/2	0	33	0	18	0	3
0	7	0	2 1/2	0	1	0	2	0	1/2
0	30	0	33	0	6	0	9 1/2	0	2
0	56	0	29	0	6 1/2	0	11 1/2	0	2 1/2
0	30	0	17 1/2	0	6	0	12	0	2 1/2
6	56 1/2	0	22 1/2	0	10 1/2	n/a	n/a	0	29
3	14 1/2	2	59	0	18	2	37 1/2	0	12
0	60	0	22 1/2	0	22 1/2	0	17 1/2	0	2 1/2
ore	min	ore	min	ore	min	ore	min	ore	min
189	51 1/2	72	1	24	58	52	7 1/2	9	11 1/2
29	10 1/2	10	7 1/2	3	44 1/2	5	19 1/2	2	25
29	39	55	4 1/2	19	58 1/2	42	1/2	5	19 1/2
45	39 1/2	18	17 1/2	9	59 1/2	15	13	3	23
79	27 1/2	17	10 1/2	7	29 1/2	13	24 1/2	4	21 1/2
ore	min	ore	min	ore	min	ore	min	ore	min
1	32 1/2	0	13 1/2	0	5 1/2	0	14	0	2
2	42	0	14	0	6 1/2	0	15 1/2	0	2 1/2
3	12	0	16 1/2 ^e	0	7	0	18	0	2 1/2
ore	min	ore	min	ore	min	ore	min	ore	min
266	50 1/2	n/a	n/a	62	25 1/2	14	36 1/2	18	52 1/2
343	56	n/a	n/a	87	23 1/2	19	1 1/2	32	25 1/2
ore	min	ore	min	ore	min	ore	min	ore	min
338	0	114	17	73	39 1/2 ^e	91	30	19	21 1/2
470	14	105	7 1/2	58	40 1/2 ^e	90	52	12	6
142	19	28	19	4	59 1/2	13	20 1/2	2	39 1/2
16603	33 1/2	3322	56 1/2	2247	11 1/2	4192	26	871	2 1/2
ore	min	ore	min	ore	min	ore	min	ore	min
0	0	124	44 1/2	0	0 ²⁵	99	42 1/2	496	14 1/2
0	0	155	48	0	0 ²⁶	431	5 1/2	830	38
0	0	n/a	n/a	0	0 ²⁷	215	53	514	13
1814.00		28.98		4.45		103.50		213.04	
1686.39		23.18		4.01		95.22		206.65	
0.72		3.09		7.20		4.02		20.38	
0.61		3.79		8.52		2.63		29.19	
0.75		4.70		10.57		4.41		40.57	
n/a		26.0%		n/a		18.0%		22.9%	
17.5%		17.2%		16.5%		26.0%		10.4%	
7.0%		20.0%		10.0%		8.0%		3.0%	




ORARIO LAVORATIVO NECESSARIO PER L'ACQUISTO DI SVARIATI BENI DI CONSUMO

Paese <i>Prodotto</i>	Ecuador		Finlandia ²⁹		Finlandia ³⁰	
	ore	min	ore	min	ore	min
Alimentari (1 chilo)						
Pane (non affettato)	0	46 1/2	0	12 1/2	0	9
Manzo (controfiletto)	2	39 1/2	1	14 1/2	0	24
Maiale (cotoletta o equivalente)	2	26 1/2	0	29	0	23
Pollo (ruspante)	0	60	0	17	0	31 1/2
Latte fresco (1 litro, semi-scremato)	0	29 1/2	0	2 1/2	0	2
Pesce (merluzzo o equivalente)	3	19 1/2	0	22 1/2	0	26
Burro	2	29 1/2	0	18	0	14
Olio vegetale (1 litro)	0	50	0	11	0	8 1/2
Uova (1 unità, di gallina ruspante)	0	2 1/2	0	1	0	7
Patate	0	13 1/2	0	2	0	2
Riso	0	23 1/2	0	7 1/2	0	7 1/2
Zucchero	0	15 1/2	0	4	0	3
Té	1	59 1/2	1	7	0	53
Caffé	2	13	0	15 1/2	0	12 1/2
Arance	0	40	0	6	0	4 1/2
Abbigliamento	ore	min	ore	min	ore	min
Abito (qualità media, da uomo)	60	58 1/2	16	47	14	41
Camicia maniche lunghe (da uomo)	11	5	3	6 1/2	3	40 1/2 ^e
Cappotto (qualità media, da uomo)	52	40	9	19 1/2	15	54 1/2 ^e
Scarpe (qualità media, da uomo)	22	10 1/2	4	21	4	53 1/2
Vestito da donna (corrente)	23	17	7	27 1/2	4	53 1/2
Carburante (1 litro)	ore	min	ore	min	ore	min
Diesel	0	33 1/2	0	3	0	2 1/2
Senza piombo	0	50	0	4	0	3
Super	1	9 1/2	0	4 1/2	0	3
Affitto	ore	min	ore	min	ore	min
3 stanze, cucina inclusa	83	9	29	35	26	51
4 stanze, cucina inclusa	110	52	44	26 1/2	40	16 1/2
Durevoli	ore	min	ore	min	ore	min
Frigorifero (200 - 250 litri)	215	38 1/2	21	45 1/2	19	35 ^e
Televisore a colori (schermo di 20 pollici)	194	1	18	39	14	41
Walkman (o simili)	41	34 1/2	4	58 1/2	7	20 1/2 ³¹
Automobile media	5820	36 1/2	1553	55 1/2	1077	1 1/2
Imposta sui redditi (annua)	ore	min	ore	min	ore	min
Famiglia (metalmec.) di 4 con 1 reddito	0	0	n/a	n/a	n/a	n/a ³²
Famiglia (metalmec.) di 4 con 2 redditi	0	0	n/a	n/a	n/a	n/a ³³
Metalmccanico celibe	0	0	n/a	n/a	n/a	n/a ³⁴
Guadagni orari						
In valuta nazionale, salario lordo		1.99		17.17		21.80 ³⁵
In valuta nazionale, salario netto		1.80		16.09		20.43
Salario netto in euro, parità di potere d'acquisto*		n/a		13.32		17.28
Salario netto in dollari USA **		1.80		16.94		25.86
Salario netto in franchi svizzeri**		2.24		23.54		32.06
Sicurezza sociale						
% del reddito nazionale speso		1.5%		27.0%		27.0%
Contributo a carico del datore di lavoro (in % del salario lordo)	11.15%		25.0%		24.5%	³⁶
Contributo a carico del dipendente (in % del salario lordo)	9.35%		6.3%		6.3%	

**ORARIO LAVORATIVO NECESSARIO PER
L'ACQUISTO DI SVARIATI BENI DI CONSUMO**




Francia		Germania		Gran Bretagna		Grecia		Hong Kong	
ore	min	ore	min	ore	min	ore	min	ore	min
0	10 1/2	0	6 1/2	0	3 1/2	0	16	0	22 1/2 ^e
1	23 1/2	0	27 1/2	0	48	1	47 1/2	0	47 1/2
0	51 ^e	0	21	0	28 1/2	1	34	0	30 1/2
0	41 1/2	0	7	0	16	0	53 1/2	0	50 1/2 ^e
0	5 1/2	0	2	0	3	0	27	0	16 1/2
1	12 1/2	0	37	0	49 ^e	1	47 1/2 ^e	0	50 1/2 ^e
0	31 1/2	0	12	0	27	0	53 1/2	1	16
0	9	0	5 1/2	0	6	0	40 1/2	0	28
0	2 ^e	0	1/2	0	1/2	0	4	0	1 1/2
0	6	0	2	0	2 1/2	0	20	0	11 ^e
0	13 1/2 ^e	0	10	0	5	0	20	0	7 1/2 ^e
0	7	0	3	0	5 1/2	0	12	0	16 1/2 ^e
2	35 1/2	1	7 1/2	0	27 1/2	n/a	n/a	1	16
0	25	0	22 1/2	1	44 1/2	2	27 1/2	5	16
0	9	0	4 1/2	0	7 1/2 ^e	0	17 1/2	0	16
ore	min	ore	min	ore	min	ore	min	ore	min
15	20 1/2 ^e	9	32	12	16 ^e	40	17	10	31 1/2 ^e
2	33 1/2	1	40	1	53	8	57	1	28 1/2 ^e
10	13 1/2 ^e	7	1/2	12	16	26	51	3	9 1/2 ^e
5	7 ^e	4	26 1/2	5	5 1/2	15	40	4	12 1/2 ^e
8	31 1/2 ^e	8	17 1/2	5	17 ^e	17	54	4	12 1/2 ^e
ore	min	ore	min	ore	min	ore	min	ore	min
0	4	0	2 1/2	0	4	n/a	n/a	0	8
0	5	0	3	0	4 1/2	0	11	0	14 1/2
0	5 1/2	0	3	0	5	0	12	0	16
ore	min	ore	min	ore	min	ore	min	ore	min
63	55 ^e	16	38	n/a	n/a	78	19	84	12 1/2 ^e
102	16 1/2 ^e	20	35	n/a	n/a	100	42	147	22 ^e
ore	min	ore	min	ore	min	ore	min	ore	min
34	5 1/2 ^e	15	11 1/2	40	34 ^e	134	16	37	53 1/2 ^e
18	45 ^e	28	2	25	56 1/2 ^e	44	45 1/2	42	6 1/2 ^e
4	10 1/2 ³⁷	1	23 1/2	3	18	11	11 1/2	8	25 1/2 ^e
1619	17 1/2 ^e	830	21	886	48 ^e	2797	10 1/2	3157	53 1/2
ore	min	ore	min	ore	min	ore	min	ore	min
5	17	168	23	319	3 1/2 ³⁸	n/a	n/a ³⁹	0	0
175	18	413	56	612	56	n/a	n/a	20	0
148	33	358	26	352	38 1/2 ^e	n/a	n/a	4	0
	15.14		26.30		11.91		5.32 ^e		50.00 ^e
	11.73		20.82		10.60		4.47		47.50
	10.19		20.82		12.20		4.50		5.23
	14.85		26.35		18.93		5.66		6.12
	18.42		32.67		23.47		7.01		7.59
	21.9%		n/a		28.0% ^e		28.0%		n/a
	45.0%		20.9%		6.0%		28.1%		5.0%
	22.5%		20.9%		11.0%		16.0%		5.0%




ORARIO LAVORATIVO NECESSARIO PER L'ACQUISTO DI SVARIATI BENI DI CONSUMO

<i>Paese</i>	Ungheria		Islanda		India	
Prodotto						
Alimentari (1 chilo)	ore	min	ore	min	ore	min
Pane (non affettato)	0	17 1/2	0	16 1/2	0	45
Manzo (controfiletto)	1	27	1	6	1	12
Maiale (cotoletta o equivalente)	1	20	0	43	1	12
Pollo (ruspante)	0	45	0	25	3	17 1/2
Latte fresco (1 litro, semi-scremato)	0	15 1/2	0	4	0	32 1/2
Pesce (merluzzo o equivalente)	n/a	n/a	0	24	1	29 1/2
Burro	0	12 1/2	0	22	3	53 1/2
Olio vegetale (1 litro)	0	28	0	23	1	56 1/2
Uova (1 unità, di gallina ruspante)	0	2	0	3	0	3
Patate	0	10 1/2	0	5 1/2	0	18
Riso	0	16 1/2	0	23	0	39 1/2
Zucchero	0	17 1/2	0	5 1/2	0	36
Té	n/a	n/a	0	27	5	59
Caffé	3	10 1/2	0	36	5	59
Arance	0	25	0	6 1/2	0	45
Abbigliamento	ore	min	ore	min	ore	min
Abito (qualità media, da uomo)	40	45 1/2 ^e	9	34 1/2 ^e	89	43 ^e
Camicia maniche lunghe (da uomo)	5	42 1/2 ^e	3	11 1/2 ^e	13	27 1/2 ^e
Cappotto (qualità media, da uomo)	53	48 ^e	10	22 ^e	59	48 1/2 ^e
Scarpe (qualità media, da uomo)	16	42 1/2 ^e	6	23 ^e	29	54 1/2 ^e
Vestito da donna (corrente)	15	58 1/2 ^e	9	34 1/2 ^e	29	54 1/2 ^e
Carburante (1 litro)	ore	min	ore	min	ore	min
Diesel	0	21	0	2	0	41 1/2
Senza piombo	0	23	0	4 1/2	1	1/2
Super	0	24	0	5	1	3
Affitto	ore	min	ore	min	ore	min
3 stanze, cucina inclusa	14	23	n/a	n/a	239	14 ^e
4 stanze, cucina inclusa	21	34	n/a	n/a	358	51 ^e
Durevoli	ore	min	ore	min	ore	min
Frigorifero (200 - 250 litri)	122	16 1/2 ^e	55	50	448	34 ^e
Televisore a colori (schermo di 20 pollici)	81	31 ^e	39	53	358	51 ^e
Walkman (o simili)	16	18	23	55 1/2	44	51 1/2 ^e
Automobile media	4075	48 1/2	1595	12	14204	32 1/2 ⁴²
Imposta sui redditi (annua)	ore	min	ore	min	ore	min
Famiglia (metalmecc.) di 4 con 1 reddito	393	29 1/2 ⁴⁰	435	39	342	6 1/2 ⁴³
Famiglia (metalmecc.) di 4 con 2 redditi	923	55 1/2 ⁴⁰	1147	15	342	6 1/2 ⁴⁴
Metalmccanico celibe	530	26 ⁴⁰	803	24 1/2	342	6 1/2 ⁴⁵
Guadagni orari						
In valuta nazionale, salario lordo		701.00		1306.00 ⁴¹		38.00
In valuta nazionale, salario netto		613.38		1253.76		33.44
Salario netto in euro, parità di potere d'acquisto*		2.81		11.05		0.87
Salario netto in dollari USA **		2.95		17.66		0.73
Salario netto in franchi svizzeri**		3.66		21.90		0.91
Sicurezza sociale						
% del reddito nazionale speso		n/a		7.1%		1.2% ⁴⁶
Contributo a carico del datore di lavoro (in % del salario lordo)		33.5%		11.6% ^e		12.0% ⁴⁷
Contributo a carico del dipendente (in % del salario lordo)		12.5%		4.0%		12.0% ⁴⁸

**ORARIO LAVORATIVO NECESSARIO PER
L'ACQUISTO DI SVARIATI BENI DI CONSUMO**



Indonesia ⁴⁹		Irlanda		Italia		Giappone ⁶²		Repubblica di Corea	
ore	min	ore	min	ore	min	ore	min	ore	min
1	34 1/2	0	9	0	11	0	15	0	19
5	2 1/2	0	57	1	26	2	33	5	52 1/2
3	9	0	34 1/2	1	6 1/2	0	58	1	13 1/2
1	58	0	45	0	21	0	45	0	18 1/2
1	8 1/2	0	3	0	7	0	7 1/2	0	12 1/2
1	15 1/2	0	59	0	44 1/2	1	36 1/2	0	25 1/2
2	31	0	17	1	34 1/2	0	58 1/2	0	32 ⁶⁴
0	59	0	8 1/2	0	9 1/2	0	11 1/2	0	11
0	5 1/2	0	1	0	2	0	1/2	0	1
0	28 1/2	0	3 1/2	0	5 1/2	0	9	0	20 1/2
0	23 1/2	0	6 1/2	0	14	0	14 1/2	0	15
0	42 1/2	0	4	0	9	0	7	0	6 1/2
1	34 1/2	0	40 1/2	3	31	3	54	0	26
2	22	0	44 1/2	0	50	1	21	4	1/2
1	6	0	12	0	7	0	14 1/2	0	14 1/2
ore	min	ore	min	ore	min	ore	min	ore	min
8	40	19	11 1/2	24	59	26	21 1/2	28	0
6	37	1	59	5	5 1/2	2	50	3	56 1/2
35	28	7	5	32	23 1/2	25	35	23	9
13	24	3	10 1/2	1	51	8	1 1/2	7	22
5	7 1/2	4	10	20	21 1/2	9	50 1/2	14	20
ore	min	ore	min	ore	min	ore	min	ore	min
0	15 1/2	0	3 1/2	0	5 1/2	n/a	n/a	0	6
0	17	0	4	0	6	0	4	0	9
0	17 1/2	0	4 1/2	n/a	n/a ⁵⁹	0	4	n/a	n/a
ore	min	ore	min	ore	min	ore	min	ore	min
31	31 1/2	59	33 1/2	50	53 1/2	69	40	38	25 1/2 ^e
55	10	79	24 1/2	64	46 1/2	102	6	54	53 1/2 ^e
ore	min	ore	min	ore	min	ore	min	ore	min
245	53	31	46	46	16 ^e	32	13 1/2	55	31 1/2 ⁶⁵
231	42	21	10 1/2	37	1	12	48	24	21 1/2 ⁶⁶
23	38 1/2	3	2 1/2	3	42	2	31 1/2	12	0
32311	21 ⁵⁰	1395	57 ⁵⁴	1110	27	1236	2	1169	12
ore	min	ore	min	ore	min	ore	min	ore	min
52	31 ⁵¹	195	8 ⁵⁵	144	17 ⁶⁰	194	7 1/2	n/a	n/a ⁶⁷
160	38 1/2 ⁵²	n/a	n/a ⁵⁶	458	59 1/2 ⁶⁰	211	51	700	0 ⁶⁸
85	53 ⁵¹	399	55 1/2 ⁵⁷	272	51 1/2 ⁶⁰	139	5 1/2	n/a	n/a ⁶⁷
6474.00		15.42		11.90 ⁶¹		1875.00 ^e		9800.21	
6344.52		15.11		10.81		1665.00 ^e		9108.81	
0.77		12.96		9.93		7.74		5.60	
0.75		19.13		13.68		15.55		7.64	
0.93		23.72		16.96		21.61		9.47	
n/a		7.7%		20.0%		16.2% ⁶³		1.8%	
21.7% ⁵³		10.8%		34.9%		11.6% ^e		9.3%	
2.0%		2.0% ⁵⁸		9.2%		11.2% ^e		7.1%	




ORARIO LAVORATIVO NECESSARIO PER L'ACQUISTO DI SVARIATI BENI DI CONSUMO

<i>Paese</i>	Lituania		Macedonia		Malta	
Prodotto						
Alimentari (1 chilo)	ore	min	ore	min	ore	min
Pane (non affettato)	0	26	0	13	0	5
Manzo (controfiletto)	1	48	2	22	1	2
Maiale (cotoletta o equivalente)	1	53 1/2	2	11 1/2	0	47 1/2
Pollo (ruspante)	1	2	1	29	0	32 1/2
Latte fresco (1 litro, semi-scremato)	0	14 1/2	0	13 1/2	0	9
Pesce (merluzzo o equivalente)	1	12	2	22	1	11 1/2
Burro	1	58 1/2	2	6 1/2	0	25
Olio vegetale (1 litro)	1	22 1/2	0	36	0	27
Uova (1 unità, di gallina ruspante)	0	3	0	3	0	1 1/2
Patate	0	6	0	13	0	24
Riso	0	13 1/2	0	50	0	11
Zucchero	0	32 1/2	0	16	0	8 1/2
Té	6	52 1/2	1	45 1/2	0	52 1/2 ^e
Caffé	3	26	2	38	0	56
Arance	0	33	0	31 1/2	0	11 1/2
Abbigliamento	ore	min	ore	min	ore	min
Abito (qualità media, da uomo)	77	19	39	28 1/2	36	51
Camicia maniche lunghe (da uomo)	8	35 1/2	4	23	6	48
Cappotto (qualità media, da uomo)	120	16 1/2	43	51 1/2	45	21
Scarpe (qualità media, da uomo)	25	46 1/2	17	32 1/2	9	4
Vestito da donna (corrente)	42	57 1/2	17	32 1/2	12	28 1/2
Carburante (1 litro)	ore	min	ore	min	ore	min
Diesel	0	23 1/2	0	20 1/2	0	12
Senza piombo	0	25 1/2	0	27	0	13
Super	0	26 1/2	0	28 1/2	0	13
Affitto	ore	min	ore	min	ore	min
3 stanze, cucina inclusa	42	57 1/2	105	16	14	10 1/2 ^e
4 stanze, cucina inclusa	51	33	131	34 1/2	21	15 1/2 ^e
Durevoli	ore	min	ore	min	ore	min
Frigorifero (200 - 250 litri)	171	49 1/2	157	53 1/2	95	48 1/2
Televisore a colori (schermo di 20 pollici)	85	54 1/2	131	34 1/2	59	31 1/2
Walkman (o simili)	12	1 1/2	17	32 1/2	15	18 1/2
Automobile media	6872	51	5789	28 1/2	2551	1
Imposta sui redditi (annua)	ore	min	ore	min	ore	min
Famiglia (metalmecc.) di 4 con 1 reddito	435	30	135	58 ⁶⁹	0	0
Famiglia (metalmecc.) di 4 con 2 redditi	537	40	263	9 1/2 ⁶⁹	163	16
Metalmccanico celibe	435	30	135	58 ⁷⁰	127	33 ^e
Guadagni orari						
In valuta nazionale, salario lordo	6.00		114.00		1.96	
In valuta nazionale, salario netto	5.82		114.00		1.76	
Salario netto in euro, parità di potere d'acquisto*	2.15		2.21		4.30	
Salario netto in dollari USA **	2.11		2.26		5.19	
Salario netto in franchi svizzeri**	2.61		2.80		6.43	
Sicurezza sociale						
% del reddito nazionale speso	8.0%		20.0% ^e		9.9%	
Contributo a carico del datore di lavoro (in % del salario lordo)	31.0%		40.0%		10.0%	
Contributo a carico del dipendente (in % del salario lordo)	3.0%		0.0%		10.0%	

**ORARIO LAVORATIVO NECESSARIO PER
L'ACQUISTO DI SVARIATI BENI DI CONSUMO**



Maurizio ⁷¹		Messico		Nepal		Nuova Zelanda ⁷⁸		Norvegia ⁸³	
ore	min	ore	min	ore	min	ore	min	ore	min
0	28	0	42	1	51	0	6 1/2	0	10
5	50 1/2	2	47 1/2	n/a	n/a	0	48	0	48 1/2 ^e
4	28	2	11	8	53 1/2	0	41 1/2	0	24
2	8	1	37 1/2	8	9	0	22 1/2 ⁷⁹	0	18 1/2 ^e
0	57 1/2	0	21 1/2	1	29	0	5	0	3
3	26	3	40 1/2 ⁷⁴	8	53 1/2	0	47 1/2	0	31
2	3 1/2	1	24	17	2	0	11 1/2	0	11
0	57 1/2	0	56	8	9	0	33 ⁸⁰	0	11 1/2 ^e
0	7	0	2 1/2	0	18	0	1 1/2	0	1/2
0	29	0	28	0	53 1/2	0	2 1/2	0	3
0	10 1/2	0	33 1/2	1	29	0	7 1/2	0	8 1/2 ^e
0	10 1/2	0	26 1/2	2	13 1/2	0	10 1/2	0	4 1/2
1	53 1/2	1	43 1/2	6	18	0	56	0	33
5	50 1/2 ⁷²	2	47 1/2	11	6 1/2	1	56 1/2	0	18 1/2
1	22 1/2	0	8 1/2	2	58	0	9 1/2	0	6
ore	min	ore	min	ore	min	ore	min	ore	min
79	2 1/2	93	3 1/2 ^e	148	9	35	54	8	28 1/2 ^e
8	35 1/2	13	57 1/2 ^e	22	13 1/2	1	52 1/2	1	11 ^e
41	14	83	45 1/2 ^e	111	6 1/2	10	43	7	10 1/2 ^e
10	18 1/2	20	56 1/2 ^e	44	26 1/2	3	13	2	49 1/2 ^e
12	1 1/2	32	34 1/2 ^e	44	26 1/2	4	17	4	48 ^e
ore	min	ore	min	ore	min	ore	min	ore	min
0	24 1/2	0	15 1/2	3	29	0	2	0	3
0	42	0	17	4	9	0	3 1/2	0	3
0	42	0	19 1/2	4	22	0	4	0	3 1/2
ore	min	ore	min	ore	min	ore	min	ore	min
68	43 1/2	130	17	296	18	18	45	25	25 ⁸⁴
103	5 1/2	209	23	444	26 1/2	29	28	33	53 1/2 ⁸⁵
ore	min	ore	min	ore	min	ore	min	ore	min
343	38 1/2	195	25 1/2 ^e	1481	29	44	25	13	33 1/2 ^e
171	49 1/2	120	58 1/2 ^e	1111	6 1/2	13	23 1/2	16	23 ^e
51	33	16	17 ^e	111	6 1/2	3	13	5	27 ^e
13745	42 1/2	6746	53 ^e	44444	26 1/2 ⁷⁷	1445	5	1197	34 1/2 ^e
ore	min	ore	min	ore	min	ore	min	ore	min
0	0	180	34 1/2 ⁷⁵	n/a	n/a	439	47 1/2 ⁸¹	317	29 1/2
0	0	300	57 1/2 ⁷⁵	n/a	n/a	439	47 1/2 ⁸¹	542	47
100	0	180	34 1/2 ⁷⁵	n/a	n/a	439	47 1/2 ⁸¹	438	59 1/2
	30.00 ⁷³		21.93 ^e		15.00		18.89		192.00 ⁸⁶
	29.10		21.49		13.50		18.66		177.02
	0.12		1.86		n/a		9.77		15.42
	1.12		1.91		0.18		12.20		26.50
	1.55		2.37		0.22		15.13		32.86
	19.0% ^e		2.0%		n/a		18.1%		n/a
	6.0%		37.0% ^e		10.0%		n/a ⁸²		12.0% ^e
	3.0%		2.0% ⁷⁶		10.0%		1.2%		7.8%




ORARIO LAVORATIVO NECESSARIO PER L'ACQUISTO DI SVARIATI BENI DI CONSUMO

<i>Paese</i>						
Prodotto	Panama		Filippine		Romania	
Alimentari (1 chilo)	ore	min	ore	min	ore	min
Pane (non affettato)	0	48 1/2	0	40 ^e	0	9 1/2
Manzo (controfiletto)	1	60	5	39 1/2 ^e	3	13
Maiale (cotoletta o equivalente)	1	48 1/2	3	25 1/2 ^e	4	1
Pollo (ruspante)	0	56	2	36 1/2 ^e	2	34
Latte fresco (1 litro, semi-scremato)	0	56	1	11 1/2 ^e	0	38 1/2
Pesce (merluzzo o equivalente)	1	15	2	40 1/2 ^e	3	13
Burro	1	7 1/2	2	49 1/2 ^e	4	49
Olio vegetale (1 litro)	1	6 1/2	0	56 1/2 ^e	1	7 1/2
Uova (1 unità, di gallina ruspante)	0	3	0	6 1/2 ^e	0	7 1/2
Patate	0	30	0	58 ^e	0	23
Riso	0	15	0	39 1/2 ^e	0	48
Zucchero	0	22 1/2	0	48 ^e	0	44 1/2
Té	n/a	n/a	5	39 1/2 ^e	3	13
Caffé	1	30	3	25 1/2 ^e	6	6
Arance	2	16 ⁸⁷	1	54 1/2 ⁸⁹	1	7 1/2
Abbigliamento	ore	min	ore	min	ore	min
Abito (qualità media, da uomo)	51	4 1/2	40	10 1/2 ^e	64	15
Camicia maniche lunghe (da uomo)	5	6 1/2	16	22 ^e	12	51
Cappotto (qualità media, da uomo)	68	5 1/2	20	5 1/2 ^e	64	15
Scarpe (qualità media, da uomo)	17	1 1/2	21	34 1/2 ^e	32	7 1/2
Vestito da donna (corrente)	6	48 1/2	19	20 1/2 ^e	22	29 1/2
Carburante (1 litro)	ore	min	ore	min	ore	min
Diesel	0	13 1/2	0	28 1/2 ^e	0	42 1/2
Senza piombo	0	18 1/2	0	37 1/2 ^e	0	48
Super	0	18 1/2	0	39 1/2 ^e	0	50
Affitto	ore	min	ore	min	ore	min
3 stanze, cucina inclusa	102	8 1/2	372	1 1/2 ^e	128	30
4 stanze, cucina inclusa	141	52	476	11 1/2 ^e	192	45
Durevoli	ore	min	ore	min	ore	min
Frigorifero (200 - 250 litri)	136	11 1/2	520	50 ^e	321	15
Televisore a colori (schermo di 20 pollici)	113	29 1/2	714	17 ^e	224	52 1/2
Walkman (o simili)	9	5	89	17 ^e	64	15
Automobile media	5674	34	16517	51 1/2 ^e	5140	1
Imposta sui redditi (annua)	ore	min	ore	min	ore	min
Famiglia (metalmec.) di 4 con 1 reddito	n/a	n/a ⁸⁸	77	15 1/2 ⁹⁰	76	36
Famiglia (metalmec.) di 4 con 2 redditi	n/a	n/a ⁸⁸	265	56 1/2 ⁹⁰	130	31
Metalmccanico celibe	n/a	n/a ⁸⁸	231	32 1/2 ⁹⁰	262	59
Guadagni orari						
In valuta nazionale, salario lordo		1.90		35.00		37504.00 ⁹¹
In valuta nazionale, salario netto		1.76		33.60		31128.32
Salario netto in euro, parità di potere d'acquisto*		1.43		0.73		1.01
Salario netto in dollari USA **		1.76		0.60		0.96
Salario netto in franchi svizzeri**		2.19		0.75		1.18
Sicurezza sociale						
% del reddito nazionale speso		20.0%		n/a		10.5%
Contributo a carico del datore di lavoro (in % del salario lordo)		10.8%		5.5%		36.3%
Contributo a carico del dipendente (in % del salario lordo)		7.3%		4.0%		17.0%

**ORARIO LAVORATIVO NECESSARIO PER
L'ACQUISTO DI SVARIATI BENI DI CONSUMO**



Federazione Russa		Serbia & Montenegro		Singapore		Repubblica Slovacca		Slovenia	
ore	min	ore	min	ore	min	ore	min	ore	min
0	27 1/2	0	37 1/2	0	26	0	16	0	16 ^e
1	55 1/2	4	52 1/2	2	1	1	59 1/2	1	19 ^e
2	28	4	24 1/2	1	16 1/2	1	29 1/2	1	39 1/2 ^e
1	34	2	38	0	37 1/2	0	44	0	50 1/2 ^e
0	20	0	28	0	20 1/2	0	12	0	10 ^e
1	5 1/2	2	33	2	3 1/2 ^e	1	51	1	9 1/2 ^e
2	12	5	44	0	39 1/2 ^e	1	28 1/2	1	24 ^e
0	57	1	8 1/2	0	22 1/2	0	26	0	15 1/2 ^e
0	3 1/2	0	5 1/2	0	1	0	2 1/2	0	1 1/2 ^e
0	13 1/2	0	24 1/2	0	10	0	10	0	8 ^e
0	27	1	8 1/2	0	14 1/2	0	16 1/2	0	23 ^e
0	27	0	46 1/2	0	6 1/2 ^e	0	17 1/2	0	10 ^e
4	33 1/2 ^e	n/a	n/a	0	6 ^e	n/a	n/a	3	28 1/2 ^e
24	39 1/2 ^e	4	29	0	14 1/2	2	11	1	12 ^e
0	52 ^e	0	59 1/2	0	15 ^e	0	23 ^e	0	15 1/2 ^e
ore	min	ore	min	ore	min	ore	min	ore	min
70	2 ^e	106	19 1/2	72	7 ^e	52	36	56	49 ^e
8	32 ^e	12	13 1/2	2	53 ^e	3	47	7	15 1/2 ^e
49	56 1/2 ^e	77	5	21	42 ^e	34	41	73	39 1/2 ^e
33	19 ^e	36	51	11	32 1/2 ^e	19	11 1/2	8	56 ^e
49	19 1/2 ^e	85	55 1/2	21	42 ^e	20	6 1/2	44	11 1/2 ^e
ore	min	ore	min	ore	min	ore	min	ore	min
0	12 ^e	0	42 1/2	0	5 ^e	0	19	0	10 1/2
0	14 ^e	0	54 1/2	0	11 ^e	0	20	0	11 1/2
0	20 ^e	0	54 1/2	0	12 ^e	0	20	0	12
ore	min	ore	min	ore	min	ore	min	ore	min
49	19 1/2 ^e	355	21	100	57 1/2 ^e	49	56 1/2 ^e	47	21 ^e
73	59 ^e	460	38 1/2	137	22 ^e	58	53 ^e	68	23 1/2 ^e
ore	min	ore	min	ore	min	ore	min	ore	min
246	36 1/2 ^e	277	19 1/2	115	23 ^e	143	5	81	58 ^e
147	58 ^e	216	13	36	7 1/2 ^e	130	40	41	2 ^e
36	59 1/2 ^e	112	26	23	4 1/2 ^e	10	21 1/2 ^e	19	59 1/2 ^e
2959	18 1/2 ^e	7885	22	5494	30 1/2 ^e	3833	6 1/2	2630	31 1/2 ^e
ore	min	ore	min	ore	min	ore	min	ore	min
585	2 ^e	153	1/2	0	0 ⁹³	104	23 ⁹⁵	83	13
923	40 1/2 ^e	275	2 1/2	0	0	119	51 ⁹⁶	378	7 1/2
586	57 1/2 ^e	n/a	n/a	0	0	170	6 1/2 ⁹⁷	253	50
	40.55		76.86		9.10 ⁹⁴		105.90		1220.00 ⁹⁸
	40.55		53.19		7.28		91.71		950.38
	1.10		0.94		4.05		2.77		4.52
	1.38		0.94		4.28		2.78		5.61
	1.71		1.17		5.31		3.45		6.96
	7.8% ^e		45.5% ^e		12.0% ^e		15.7%		18.0% ^e
	37.7%		20.3%		13.0%		35.2%		16.1%
	n/a ⁹²		30.8%		20.0%		13.4%		22.1%



ORARIO LAVORATIVO NECESSARIO PER L'ACQUISTO DI SVARIATI BENI DI CONSUMO

Prodotto	Paese		Sud Africa ⁹⁹		Spagna ¹⁰⁴		Svezia ¹⁰⁹	
	ore	min	ore	min	ore	min	ore	min
Alimentari (1 chilo)								
Pane (non affettato)	0	7 1/2	0	8 1/2	0	14 1/2 ^e	0	47
Manzo (controfiletto)	0	31 1/2 ^e	1	25 1/2	0	42 1/2	0	18 1/2
Maiale (cotoletta o equivalente)	0	31 1/2 ^e	0	26	0	18 1/2	0	33 1/2
Pollo (ruspante)	0	31 1/2 ^e	0	14 1/2	0	5	0	24 1/2
Latte fresco (1 litro, semi-scremato)	0	8 1/2	0	3 1/2	0	5	0	33
Pesce (merluzzo o equivalente)	0	28 1/2 ^e	0	52 1/2	1	24 1/2	0	33 ^e
Burro	0	13	0	38	0	1 1/2 ^e	0	6
Olio vegetale (1 litro)	0	10 1/2	0	13 1/2	0	33 1/2	0	33
Uova (1 unità, di gallina ruspante)	0	1	0	1	0	33 1/2	0	33 1/2
Patate	0	9	0	5	0	7 1/2	0	7 1/2
Riso	0	7 ^e	0	5	0	7	0	7
Zucchero	0	7 1/2	0	4 1/2	0	40 1/2	0	10
Té	0	52	0	57	1	7	0	10
Caffé	0	52	0	31 1/2	0	10	0	10
Arance	0	4 1/2	0	10	0	10	0	10
Abbigliamento								
Abito (qualità media, da uomo)	4	54 ^e	19	3	34	25 ^e	4	18 ^e
Camicia maniche lunghe (da uomo)	1	29 ^e	2	32 1/2	4	18 ^e	20	53 1/2 ^e
Cappotto (qualità media, da uomo)	3	34 ^e	15	52 1/2	8	36 ^e	6	8 1/2 ^e
Scarpe (qualità media, da uomo)	2	22 1/2 ^e	4	46	8	36 ^e	6	8 1/2 ^e
Vestito da donna (corrente)	2	4 1/2 ^e	11	54 1/2	6	8 1/2 ^e	6	8 1/2 ^e
Carburante (1 litro)								
Diesel	0	5 1/2	0	3 1/2	0	7	0	7
Senza piombo	0	6 1/2 ^e	0	4	0	7 1/2	0	7 1/2
Super	0	6 1/2	0	4 1/2	0	7 1/2	0	7 1/2
Affitto								
3 stanze, cucina inclusa	41	34 ^e	40	29 1/2	57	53 1/2	57	53 1/2
4 stanze, cucina inclusa	53	26 1/2 ^e	76	13	65	33 1/2	65	33 1/2
Durevoli								
Frigorifero (200 - 250 litri)	56	7 ^e	39	41 1/2	78	41	78	41
Televisore a colori (schermo di 20 pollici)	43	3 ^e	19	51	35	18 1/2 ^e	35	18 1/2 ^e
Walkman (o simili)	4	27 ^e	3	58	13	46 1/2	13	46 1/2
Automobile media	3206	39 ^e	1429	2	1576	20	1576	20
Imposta sui redditi (annua)								
Famiglia (metalmecc.) di 4 con 1 reddito	416	48 1/2 ¹⁰⁰	289	58 ¹⁰⁵	620	27 1/2	620	27 1/2
Famiglia (metalmecc.) di 4 con 2 redditi	833	36 1/2 ¹⁰¹	579	55 1/2 ¹⁰⁶	1240	55 1/2	1240	55 1/2
Metalmccanico celibe	416	48 1/2 ¹⁰²	328	37 1/2 ¹⁰⁷	620	27 1/2	620	27 1/2
Guadagni orari								
In valuta nazionale, salario lordo		33.68 ¹⁰³		13.45 ¹⁰⁸		117.93		117.93
In valuta nazionale, salario netto		33.68		12.60		81.36		81.36
Salario netto in euro, parità di potere d'acquisto*		5.11		12.56		7.34		7.34
Salario netto in dollari USA **		5.07		13.26		11.18		11.18
Salario netto in franchi svizzeri**		6.29		18.43		13.86		13.86
Sicurezza sociale								
% del reddito nazionale speso		7.1%		12.3%		n/a		n/a
Contributo a carico del datore di lavoro (in % del salario lordo)		n/a		30.6%		32.8%		32.8%
Contributo a carico del dipendente (in % del salario lordo)		n/a		6.4%		31.0%		31.0%

**ORARIO LAVORATIVO NECESSARIO PER
L'ACQUISTO DI SVARIATI BENI DI CONSUMO**



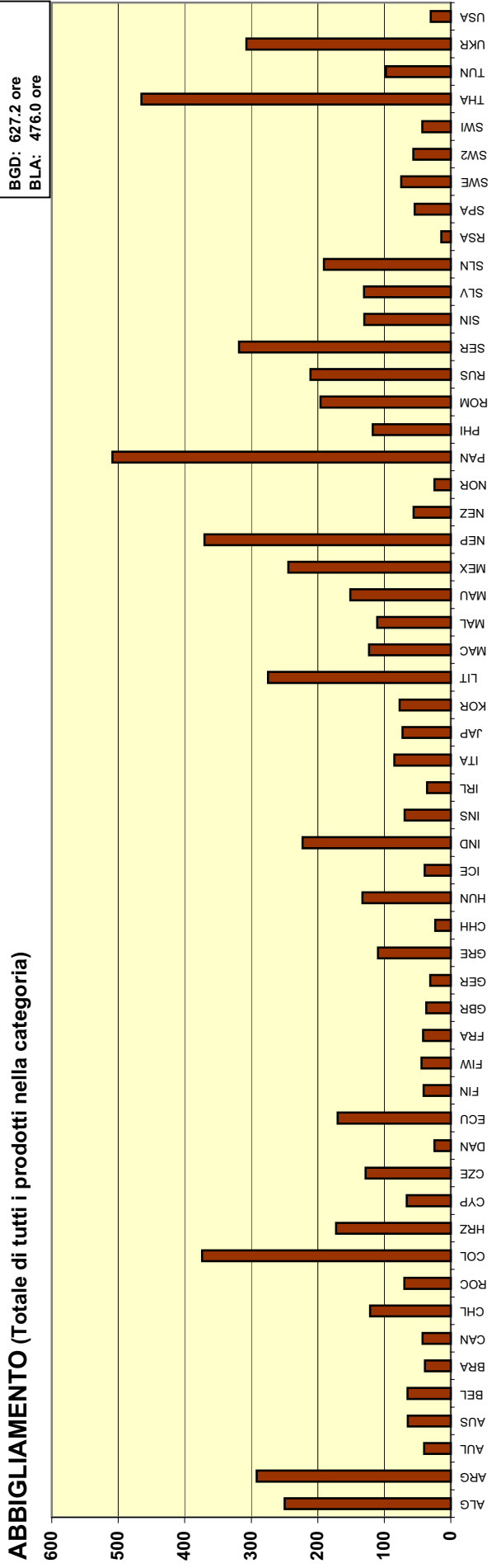
Svezia ¹¹⁰		Svizzera ¹¹²		Thailandia		Tunisia		Ucraina	
ore	min	ore	min	ore	min	ore	min	ore	min
0	11 ^e	0	7	1	53	0	5	0	32
0	35 1/2	1	47 1/2	6	11 1/2	4	20 ^e	3	42 1/2
0	32	0	40	5	12	n/a	n/a	4	18
0	14	0	20 1/2	3	13	1	13 1/2 ^e	3	48
0	4	0	3	1	19	0	15	0	30 1/2
1	4	n/a	n/a	4	27 1/2	1	16	2	39 1/2
0	25	0	3 1/2	8	40	1	26 1/2	4	7 1/2
0	25 ^e	0	8	1	14 1/2	0	16	1	51 1/2
0	1 ^e	0	1	0	10 1/2	0	1	0	5
0	4 1/2	0	4	2	25 1/2	0	11 ^e	0	32 1/2
0	25 1/2	n/a	n/a	1	23	0	15	0	57 1/2
0	5 1/2	0	3	0	41 1/2	0	12 1/2	1	11
0	51	n/a	n/a	n/a	n/a	1	5	12	56 1/2
0	30 1/2	0	7	9	54 1/2	1	48 1/2	14	13 ^e
0	7 1/2	n/a	n/a	3	43	0	21 1/2	2	12
ore	min	ore	min	ore	min	ore	min	ore	min
26	1 ^e	17	52	271	57	27	6 ^e	110	12
3	15 ^e	1	27 1/2	22	47	5	25 ^e	15	2 1/2
15	47 1/2 ^e	9	44 1/2	n/a	n/a	25	17 1/2 ^e	95	37 1/2
6	30 ^e	3	44	78	45 1/2	12	39 ^e	49	32 1/2
4	38 1/2 ^e	9	54 1/2 ¹¹³	91	38 1/2	27	6 ^e	37	3
ore	min	ore	min	ore	min	ore	min	ore	min
0	5	0	2 1/2	0	43 1/2	0	10 1/2	0	33
0	5 1/2	0	2 1/2	0	51 1/2	0	17 1/2	0	38 1/2
0	6	0	2 1/2	0	54	0	17 1/2	0	53 1/2
ore	min	ore	min	ore	min	ore	min	ore	min
43	46	37	21 1/2	371	31	72	16 ^e	44	30 1/2
49	33 1/2	46	8	495	21 1/2	126	28 ^e	60	56
ore	min	ore	min	ore	min	ore	min	ore	min
59	29	12	59 1/2	787	37	162	36 ^e	358	46 1/2
26	41 1/2 ^e	19	29 1/2 ¹¹⁴	614	14 1/2	271	0 ^e	375	26
10	25	1	57	158	31	57	49 ^e	85	47 ^e
1191	38 1/2	617	14 ¹¹⁵	51021	40 1/2	4516	42 1/2	8354	4 ^e
ore	min	ore	min	ore	min	ore	min	ore	min
469	2 1/2	69	15 1/2 ¹¹⁶	n/a	n/a	300	0 ^e	326	41 1/2 ^e
938	5 1/2	n/a	n/a ¹¹⁶	n/a	n/a	533	20 ^e	667	27 ^e
469	2 1/2	166	52 1/2 ¹¹⁷	n/a	n/a	166	40 ^e	340	54 ^e
156.00 ¹¹¹		35.20		21.25 ¹¹⁸		3.00 ^e		2.90	
107.62		30.78		20.19		2.77		2.81	
9.71		16.12		0.50		2.19		0.61	
14.78		22.15		0.51		2.29		0.53	
18.33		30.78		0.63		2.84		0.65	
n/a		20.8%		n/a		28.0%		4.2% ^e	
32.8%		17.6%		5.0%		17.3%		37.0%	
31.0%		12.6%		5.0%		7.8%		3.0%	



ORARIO LAVORATIVO NECESSARIO PER L'ACQUISTO DI SVARIATI BENI DI CONSUMO

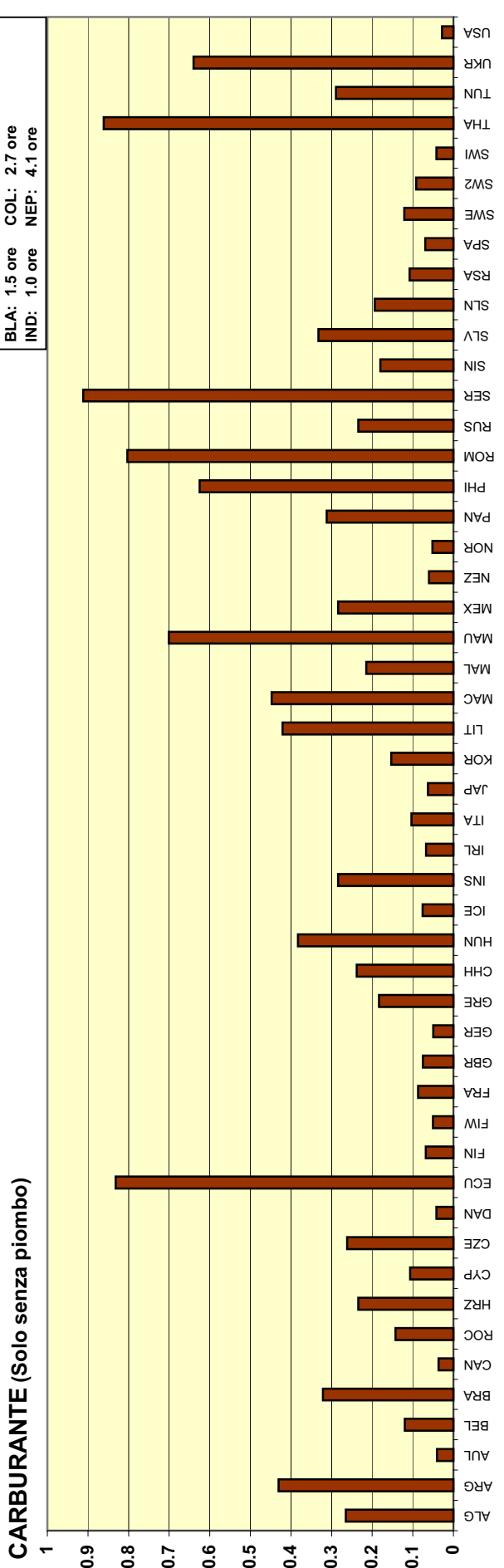
<i>Paese</i>	USA ¹¹⁹	
Prodotto		
Alimentari (1 chilo)	ore	min
Pane (non affettato)	0	20
Manzo (controfiletto)	1	3 1/2
Maiale (cotoletta o equivalente)	0	17
Pollo (ruspante)	0	9
Latte fresco (1 litro, semi-scremato)	0	3
Pesce (merluzzo o equivalente)	0	54 1/2
Burro	0	32 1/2
Olio vegetale (1 litro)	0	11
Uova (1 unità, di gallina ruspante)	0	1/2
Patate	0	7
Riso	0	8
Zucchero	0	4 1/2
Té	1	7
Caffé	0	39 1/2
Arance	0	7
Abbigliamento	ore	min
Abito (qualità media, da uomo)	17	12
Camicia maniche lunghe (da uomo)	1	59 1/2
Cappotto (qualità media, da uomo)	3	26 1/2
Scarpe (qualità media, da uomo)	4	49
Vestito da donna (corrente)	2	45
Carburante (1 litro)	ore	min
Diesel	0	1 1/2
Senza piombo	0	1 1/2
Super	0	2
Affitto	ore	min
3 stanze, cucina inclusa	53	19
4 stanze, cucina inclusa	63	38
Durevoli	ore	min
Frigorifero (200 - 250 litri)	25	48
Televisore a colori (schermo di 20 pollici)	11	1/2
Walkman (o simili)	3	26 1/2
Automobile media	1474	37 1/2
Imposta sui redditi (annua)	ore	min
Famiglia (metalmecc.) di 4 con 1 reddito	118	40 1/2 ¹²⁰
Famiglia (metalmecc.) di 4 con 2 redditi	345	14 ¹²⁰
Metalmccanico celibe	451	16 ¹²⁰
Guadagni orari		
In valuta nazionale, salario lordo		15.74
In valuta nazionale, salario netto		14.54
Salario netto in euro, parità di potere d'acquisto*		11.05
Salario netto in dollari USA **		14.54
Salario netto in franchi svizzeri**		18.02
Sicurezza sociale		
% del reddito nazionale speso		7.7%
Contributo a carico del datore di lavoro (in % del salario lordo)		7.7% ¹²¹
Contributo a carico del dipendente (in % del salario lordo)		7.7%

ABBIGLIAMENTO (Totale di tutti i prodotti nella categoria)



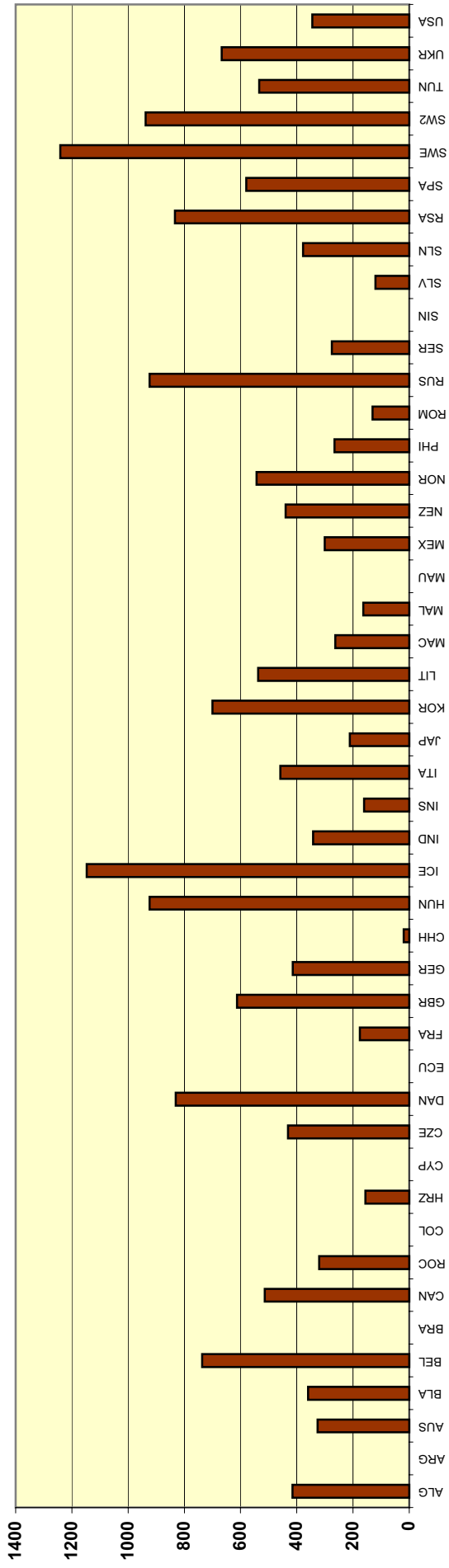
BGD: 627.2 ore
BLA: 476.0 ore

CARBURANTE (Solo senza piombo)



BLA: 1.5 ore COL: 2.7 ore
IND: 1.0 ore NEP: 4.1 ore

IMPOSTA SUI REDDITI (Famiglia di 4 con 2 redditi)



NOTES
Industrie manifatturiere

- 1 Il periodo considerato per l'indagine va da marzo 2003 a febbraio 2004.
- 2 L'imposta sui redditi è pagata su un salario mensile superiore a 2.200,00 pesos.
- 3 Il prezzo è per pane a fette.
- 4 Il prezzo indicato è per una bistecca.
- 5 Il prezzo indicato è per un televisore con schermo panoramico di 116cm.
- 6 ABS - 6302.0 Average Weekly Earnings, p. 13, Nov 2003.
- 7 La cifra per i contributi sociali dei lavoratori è per il 2002.
- 8 Il periodo considerato per l'indagine è il 2003 ma le cifre relative alla parità di potere d'acquisto sono per il 2002.
- 9 Il periodo considerato per l'indagine va da giugno 2003 a maggio 2004.
- 10 Il prezzo è per una forma di pane.
- 11 Il prezzo è per una dozzina di arance.
- 12 La cifra si basa su uno stipendio medio di 17.624,90 euro.
- 13 I lavoratori che guadagnano fino a R\$1.058,00 al mese non pagano tasse. Per i salari compresi tra R\$1.058,00 e R\$2.115,00 l'aliquota di imposta è del 15% del salario lordo meno R\$158,70 e meno i contributi sociali. Sopra R\$2.115,00 l'aliquota è del 27% meno R\$423,08 e meno i contributi sociali. I lavoratori possono detrarre ulteriori R\$106,00 per figlio dall'importo complessivo delle imposte sul reddito.
- 14 I salari sono stime in quanto calcolati in base a quelli del 2002 cui si è aggiunto il rincaro del 2003 (inflazione del 6,45% ICV/DIESSE).
- 15 L'imposta sui redditi è calcolata in base ad un salario orario medio per tutti i settori e su 40 ore settimanali.
- 16 Il salario orario include gli straordinari ma nessun altro premio.
- 17 I contributi alla cassa integrazione (1,98% per i lavoratori e 2,77% per il datore di lavoro) sono pagati sui primi \$39.000,00 dei redditi annui.
I contributi pensionistici in Canada/Quebec sono del 4,95% tanto per i lavoratori che per il datore di lavoro sui primi \$37.000,00 di redditi annui.
Le indennità per i lavoratori (a carico del datore di lavoro) variano a seconda delle esperienze industriali.
L'assicurazione malattia (in alcune province) è parzialmente finanziata da un onere sociale a carico del datore di lavoro, dell' 1%-4%.
- 18 L'aliquota di imposta è del 3,5%.
- 19 Il prezzo varia tra NT\$850 e NT\$1800. Il prezzo qui indicato è la media.
- 20 Il prezzo varia tra NT\$450.000 e NT\$700.000. Il prezzo qui indicato è una media.
- 21 Il prezzo è calcolato prendendo un salario orario medio per tutti i settori, per una settimana di 42 ore ed un'aliquota di imposta del 6%.
- 22 Il prezzo è calcolato prendendo un salario orario medio per tutti i settori, per una settimana di 42 ore ed un'aliquota di imposta del 13%.
- 23 Il prezzo è calcolato prendendo un salario orario medio per tutti i settori, per una settimana di 42 ore ed un'aliquota di imposta del 9,5%. L'aliquota di imposta per un metalmeccanico celibe varia tra il 6% ed il 13%.
- 24 La cifra è per il 2002.
- 25 I lavoratori che guadagnano fino a CYP9.000,00 non pagano tasse.
- 26 Salari cumulati fino a CYP18.000,00 non pagano tasse.
- 27 I lavoratori che guadagnano fino a CYP9.000,00 non pagano tasse.
- 28 Il periodo è per il 2002.
- 29 Le cifre fornite si riferiscono ai lavoratori manuali. Il periodo considerato è il 2002.
- 30 Le cifre fornite si riferiscono agli ingegneri nell'industria metalmeccanica. Il periodo considerato per l'indagine va da ottobre 2002 a ottobre 2003. Le cifre utilizzate per la parità dei poteri d'acquisto sono di ottobre 2003.
- 31 Lettore CD radio.

NOTES
Industrie manifatturiere

- 32 Un ingegnere con una famiglia di 4 ed 1 stipendio paga un'imposta sul reddito del 38,3%.
- 33 Un ingegnere con una famiglia di 4 e 2 stipendi paga un'imposta sul reddito del 45,0%.
- 34 Un ingegnere celibe paga un'imposta sui redditi del 38,8%.
- 35 Sono state fornite cifre mensili. Il salario orario è stato calcolato in base ad una settimana di 37,5 ore e non include né straordinari né premi.
- 36 Il contributo del datore di lavoro varia tra 21,5% e 26,5%, secondo le dimensioni dell'azienda e gli effettivi.
- 37 Lettore CD.
- 38 In base ad un reddito annuo di 27.500 lire sterline.
- 39 E' previsto uno sgravio fiscale di 10.000 euro (reddito non imponibile). A questo viene ad aggiungersi uno sgravio fiscale di 1.000 euro per figlio. Per esempio, un lavoratore con 2 figli ed una moglie a carico, e con un reddito annuo di 12.000 euro non è imponibile. Sopra i 10.000 euro, l'imposizione dipende da numerosi fattori, quali il numero di figli e la loro età, il patrimonio, ecc.
- 40 L'aliquota di imposta è del 20% per un reddito annuo fino a HUF 650.000. Per un reddito compreso tra HUF 650.000 e HUF 1.350.000, i lavoratori pagano il 20% sull'importo fino a HUF 650.000 più il 30% sull'importo superiore a questa cifra. Per un reddito superiore a HUF 1.350.000, pagano il 30% più il 40% sull'importo superiore a questa cifra.
- 41 I salari orari medi sono: salari complessivi/ore lavorate. Nel calcolo, sono esclusi i premi saltuari ed altri forfait.
Fonte: Institute of Labour Market Research, www.krn.is
- 42 Il prezzo è il prezzo medio di un veicolo a quattro ruote (tra 450.000 e 500.000 rupie). Un due ruote costa meno di un decimo (40.000 rupie).
- 43 In India non esiste un'aliquota di imposta standard basata sulle dimensioni della famiglia o sul reddito annuo lordo. Si fonda sui singoli redditi annui di una famiglia, composta da marito, moglie e figli. L'imposta varia tra il 10% ed il 30% del salario lordo annuo individuale. Se sia marito che moglie lavorano, ciascuno paga le imposte separatamente. Questo calcolo è basato su un reddito annuo di 150.000,00 rupie.
- 44 In India non esiste un'aliquota di imposta standard basata sulle dimensioni della famiglia o sul reddito annuo lordo. Si fonda sui singoli redditi annui di una famiglia, composta da marito, moglie e figli. L'imposta varia tra il 10% ed il 30% del salario lordo annuo individuale. Se sia marito che moglie lavorano, ciascuno paga le imposte separatamente. Questo calcolo è basato su un reddito annuo di 150.000,00 rupie.
- 45 In India l'imposta sui redditi fonda sui singoli redditi. L'imposta varia tra il 10% ed il 30% del salario lordo annuo individuale. Questo calcolo è basato su un reddito annuo di 150.000,00 rupie.
- 46 La cifra è per il 2001.
- 47 I contributi sociali si fondano esclusivamente sul salario di base e l'indennità carovita.
- 48 I contributi sociali si fondano esclusivamente sul salario di base e l'indennità carovita.
- 49 Fonte per i prezzi al consumo: Ufficio della Statistica - Indonesia (gennaio - dicembre 2003) No. 01/VII/gennaio 2004.
- 50 Prezzo medio nella fascia 160-250 milioni di rupie.
- 51 La cifra si basa su un reddito annuo di 14.000.000 rupie.
- 52 La cifra si basa su un reddito annuo di 28.000.000 rupie.
- 53 I premi assicurativi contro la malattia variano tra il 6% ed il 9% mentre per le pensioni tra il 10% ed il 12% a carico del datore di lavoro. Il contributo del 21.74% del datore di lavoro si riferisce al 2004.
- 54 Il prezzo è per una Ford Focus 1.6 LX, 5 porte.
- 55 La cifra si basa su uno stipendio annuo di 35.445,00 euro (CSO, Dic. 2003).
- 56 L'imposta annua sui redditi per una famiglia di metalmeccanico di 4 con 2 stipendi dipende dal reddito della moglie.
- 57 La cifra si basa su uno stipendio annuo di 35.445,00 euro (CSO, Dic. 2003).
- 58 I lavoratori pagano il 2% sulle prime €127,00 ed il 6% sul saldo.

NOTES
Industrie manifatturiere

- 59 Questo tipo di carburante non è più venduto in Italia.
- 60 La cifra si basa su un reddito annuo di 20.325,00 euro (un lavoratore di 4a classe/categoria).
- 61 Il salario non include le indennità per lavoro a turni, notturno, nei giorni festivi, ecc.
- 62 Il periodo esaminato va da gennaio 2002 a dicembre 2002.
- 63 La cifra è per il 2001.
- 64 Margarina.
- 65 Il prezzo indicato è per un frigorifero 350 litri.
- 66 Il prezzo fornito si riferisce ad uno schermo 25 pollici.
- 67 Per un reddito annuo compreso tra 10 e 20 milioni di won, l'aliquota di imposta è del 9%.
- 68 La cifra si basa su un salario annuo medio di 38.112.000 won ed un'aliquota di imposta del 18%.
- 69 L'importo è calcolato in base al reddito mensile medio ed applicando un'aliquota di imposta. Si basa su un lavoratore che guadagna un determinato salario a prescindere dal numero di componenti della famiglia.
- 70 L'importo è calcolato in base al reddito mensile medio ed applicando un'aliquota di imposta.
- 71 Il periodo dell'indagine è per il 2003 ma la parità di potere d'acquisto utilizzata è del 2002 in quanto le cifre del 2003 non erano disponibili.
- 72 Té importato.
- 73 Il salario di un operaio specializzato è di Rs54,00.
- 74 La cifra si basa su un chilo di mojarra.
- 75 L'imposta è calcolata sullo stipendio di un metalmeccanico meno tre volte il salario minimo. Esiste un ulteriore sgravio fiscale chiamato "credito al salario".
- 76 I lavoratori che guadagnano meno dell'equivalente di 3 volte il salario minimo (ossia 45,24 pesos al giorno) ricevono un sussidio governativo e non pagano il contributo sociale del 2%. Quelli che guadagnano più di 3 volte il salario minimo pagano il 2% sulla differenza tra il salario di base a partire dal quale si pagano i contributi sociali ed il salario che percepiscono. Ciò avviene nel settore automobilistico.
- 77 Il prezzo è per un'auto. Un due ruote costa un decimo di questo prezzo.
- 78 Il periodo considerato per l'indagine va da aprile 2003 a marzo 2004. Le cifre sulla parità del potere d'acquisto sono del 2003.
- 79 Il prezzo indicato è per un pollo intero.
- 80 Il prezzo indicato è per olio d'oliva.
- 81 La cifra di base è un reddito medio annuo. La Nuova Zelanda ha attualmente tre aliquote di imposta marginali: 19,5% fino a NZ\$38.000; 33% fino a NZ\$60.000 e 39% per redditi superiori a NZ\$60.000.
- 82 Il più grosso della sicurezza sociale in Nuova Zelanda è finanziata dalle imposte generali, tranne per quanto riguarda le indennità per infortuni. I lavoratori pagano un contributo speciale, attualmente dell'1,2% dei redditi, all'ente statale "Accident Compensation Corporation" (ACC). Anche i datori di lavoro versano all'ACC una percentuale degli oneri sociali a loro carico. Questa percentuale varia in funzione delle classificazioni industriali standard e delle statistiche degli infortuni sul lavoro nelle diverse industrie. Inoltre, si fa una distinzione tra i livelli di lesioni attuali e residue.
- 83 Il periodo dell'indagine va da novembre 2002 a ottobre 2003. La parità di potere d'acquisto utilizzata è per il 2003.
- 84 Basato su un affitto medio in una città piccola.
- 85 Basato su un affitto medio in una città piccola.
- 86 Basato su 147,5 ore mensili. Le cifre sono stime.
- 87 Il prezzo indicato è per 100 arance.
- 88 L'aliquota di imposta è del 4%.
- 89 Il prezzo fornito si riferisce ad un'arancia. La cifra si basa su un'arancia di 180g.
- 90 In base ad un salario orario minimo di 35,00 pesos.
- 91 La cifra rappresenta il salario orario lordo medio su 12 mesi senza nessun altro pagamento.

NOTES
Industrie manifatturiere

- 92 I dipendenti non pagano i contributi sociali. Questi sono corrisposti dai datori di lavoro per il 37,7% che includono: 28% per il fondo pensionistico, 4% per il fondo di previdenza sociale, 3,6% per l'assicurazione medica obbligatoria e 2,1% per l'assicurazione obbligatoria contro gli infortuni sul lavoro e le malattie professionali.
- 93 I metalmeccanici non pagano tasse dopo gli sgravi e detrazioni da parte dello Stato.
- 94 Le ore annue lavorate sono ottenute in base a 52 settimane e 44 ore settimanali massime previste dalla legge.
- 95 L'imposta sui redditi è calcolata in base ai redditi annui medi per tutti i settori, utilizzando una settimana di 38 ore ed un'aliquota di imposta del 5,4%.
- 96 L'imposta sui redditi è calcolata in base ai redditi annui medi per tutti i settori, utilizzando una settimana di 38 ore ed un'aliquota di imposta del 6,2%.
- 97 L'imposta sui redditi è calcolata in base ai redditi annui medi per tutti i settori, utilizzando una settimana di 38 ore ed un'aliquota di imposta dell'8,8%.
- 98 I salari diretti non includono pagamenti straordinari per congedo, rinfreschi, indennità di trasferta, o ricorrenze speciali (10 anni, 20 anni e 30 anni di lavoro).
- 99 Il periodo interessato dall'indagine va da settembre a giugno 2003.
- 100 L'imposizione fiscale è quella di un lavoratore che guadagna un salario medio di R35 l'ora, come media per i 6 settori prescelti per l'industria. Ciò corrisponderebbe ad un salario annuo di R75.768,00.
- 101 Una famiglia con due redditi è considerata come la somma di due introiti e dunque calcolata come 2 x R75.768,00 per il salario annuo.
- 102 È possibile che l'imposizione cambi in funzione delle detrazioni di spese mediche, alloggio e pensioni. Non esiste nessuna detrazione automatica per moglie o figli.
- 103 La cifra rappresenta il salario medio per l'industria ed è tratta dalle documentazioni contabili parastatali.
- 104 Il periodo va da gennaio a dicembre 2002.
- 105 I tassi sono basati su un reddito annuo di 26.000,00 euro ed un'aliquota di imposta del 15%.
- 106 I tassi sono basati su un reddito annuo di 26.000,00 euro per coniuge (ossia 46.000 euro) ed un'aliquota di imposta del 15%.
- 107 I tassi sono basati su un reddito annuo di 26.000,00 euro ed un'aliquota di imposta del 17%.
- 108 Si tratta del salario orario medio per l'industria metalmeccanica.
- 109 Queste cifre sono per i lavoratori manuali. Il periodo considerato per l'indagine va da novembre 2002 a novembre 2003.
- 110 Queste cifre si riferiscono ai lavoratori non manuali.
- 111 Si tratta di una stima. Non include le indennità carovita, né la remunerazione degli straordinari, del lavoro notturno o domenicale, né le ferie.
- 112 Il periodo va da gennaio a dicembre 2002.
- 113 Il prezzo varia tra 110 e 500 franchi svizzeri. Per il calcolo si è utilizzata la media.
- 114 Il prezzo varia tra 300 e 900 franchi svizzeri. Per il calcolo si è utilizzata la media.
- 115 Il prezzo varia tra 16.000 e 22.000 franchi svizzeri. Per il calcolo si è utilizzata la media.
- 116 L'aliquota di imposta varia tra cantoni; quella indicata per un metalmeccanico, con una famiglia di 4 ed un reddito superiore a CHF60.000,00, è di CHF804,00 (1,34%) nel cantone di Zugo, CHF2.454,00 (4,09%) nel cantone di Zurigo e CHF4.056,00 (6,76%) nel cantone di Neuchâtel.
- 117 L'aliquota di imposta varia tra cantoni; quella indicata per un metalmeccanico celibe è di CHF3.606,00 (6,01%) a Zugo, CHF5.124,00 (8,54%) a Zurigo e CHF8.892,00 (14,82%) a Neuchâtel. Per il calcolo, è stata utilizzata la media tra queste cifre.
- 118 La maggior parte dei lavoratori thailandesi guadagnano il salario minimo, ossia 170 baht al giorno.
- 119 I prezzi per l'abbigliamento e beni di consumo durevoli sono un'istantanea di marzo 2004 basata su un'indagine informale nei negozi di Detroit, Michigan.

NOTES

Industrie manifatturiere

120 I redditi dei metalmeccanici presi in conto ammontano a \$44.200,00 cifra che rispecchia i guadagni orari medi nel 2003 nel settore degli impianti di trasporto (\$21,25) a 2080 ore. I guadagni annui presi in conto per il secondo salariato ammontano a \$27.227,00 che rispecchia i guadagni orari medi nel 2003 nel settore dei servizi (\$14,96) a 1820 ore.

L'imposizione totale include le imposte sui redditi a livello federale, statale e locale. Le imposte federali sono state calcolate in base ai tassi, crediti e detrazioni del 2003. Le imposte statali e locali sono state stimate in base alle medie nazionali del 2002.

121 I contributi sociali includono soltanto i sussidi di invalidità e l'assicurazione di sopravvivenza. I contributi dei datori di lavoro per disoccupazione e infortuni sul lavoro variano da uno Stato all'altro e da un'impresa all'altra.

Ore lavorative settimanali (contrattuali, in media)

Paese	Ore
Algeria	40
Argentina	48
Australia	38
Austria	38.5
Bielorussia	40
Brasile	43.42
Bulgaria	40
Canada	40
Cile	48
Croazia	40
Repubblica Ceca	37.5
Danimarca	37
Repubblica Dominicana	44
Ecuador	40
Finlandia	36.2/37.5
Francia	35
Germania	35
Grecia	40
Guatemala	44
Honduras	41.08
Hong Kong	48
Ungheria	40
Islanda	40
India	48
Indonesia	40
Italia	40
Giappone	37.89
Kenya	45
Kyrgyzstan	40
Lituania	40
Macedonia	40
Malta	40
Maurizio	45
Messico	48
Nuova Caledonia	39.03
Nuova Zelanda	40
Nepal	48
Norvegia	37.5
Perù	48

Paese	Ore
Filippine	40 - 48
Polonia	40
Portogallo	40
Repubblica di Cina	42
Romania	40
Russia	40
Serbia	40
Singapore	44
Repubblica Slovacca	37.5
Slovenia	40
Sud Africa	41.5
Corea del sud	47.52
Spagna	40
Sri Lanka	45
Svezia	40
Svizzera	40
Thailandia	48
Trinidad & Tobago	40
Turchia	45
Regno Unito	39
Ucraina	40
Uruguay	48
USA	40
Venezuela	45
Zambia	45



SPIEGAZIONI COMPLEMENTARI

DEFINIZIONE DEI SETTORI INDUSTRIALI

Le seguenti definizioni sono tratte dall' "International Standard Industrial Classification of All Economic Activities" (ISIC) (Classificazione industriale standard internazionale) delle Nazioni Unite, Rev. 3.

27 Metalli di base

- Lavorazione di ferro ed acciaio di base
- Lavorazione di metalli preziosi e non ferrosi di base
- Fusione di ferro, acciaio e metalli non ferrosi

29 Macchinari ed attrezzature

Questa categoria **include** la fabbricazione di:

- Macchinari ad uso generico (motori e turbine, eccetto aeroplani, motori per veicoli e motociclette; pompe, compressori, rubinetti e valvole; cuscinetti, ingranaggi, elementi di rotismo e trasmissione; forni, fornaci e bruciatori per fornaci; materiale di sollevamento e movimentazione)
- Macchinari ad uso specifico (macchinari agricoli e forestali; macchine utensili; macchinari per metallurgia, estrazione, scavo ed edilizia; macchinari per produzione di tessuti, e pellame; armi e munizioni)
- Apparecchiature domestiche (elettrodomestici; dispositivi elettro-termici; impianti di riscaldamento domestico non elettrici)

31 Macchinari ed impianti elettrici

Questa categoria **include** la fabbricazione di:

- Motori, generatori e trasformatori elettrici
- Impianti di distribuzione e controllo dell'energia elettrica
- Fili e cavi coibentati
- Accumulatori, pile e batterie primarie
- Lampade elettriche ed illuminotecnica
- Altro materiale elettrico

32 Impianti ed attrezzature radio, televisione e comunicazione

Questa categoria **include** la fabbricazione di:

- Valvole e tubi elettronici ed altre componenti elettroniche
- Tele- e radiotrasmittitori ed impianti per telefonia e telegrafia in linea
- Tele- e radioricettori, impianti di registrazione e riproduzione audio e video e prodotti affini

341 Veicoli a motore

Questa categoria **include** la fabbricazione di:

- Automobili ed altri veicoli a motore principalmente destinati al trasporto delle persone
- Autoveicoli per il trasporto di merci, quali camion e veicoli commerciali

351 Costruzione e riparazione navali

Questa categoria **include**

- Costruzione e riparazione di navi, e costruzione e riparazione delle strutture flottanti
- Costruzione e riparazione di imbarcazioni da diporto e sport

353 Materiale aeronautico ed astronautico

Questa categoria **include**

- La fabbricazione di aerei e veicoli spaziali
- La manutenzione, riparazione e trasformazione migliorativa di aerei e motori per aerei

SPIEGAZIONI INERENTI AL RAFFRONTO DEI REDDITI NETTI IN BASE ALLA PARITÀ DEI POTERI D'ACQUISTO

Metodologia di calcolo delle parità dei poteri d'acquisto

L'Ufficio federale della statistica tedesco ha messo a punto una metodologia di calcolo delle "parità dei poteri d'acquisto" che costituiscono un sistema di tassi di cambio tra l'Euro ed un certo numero di valute. Detta metodologia prende in considerazione da una parte il costo della vita in Germania e nei Paesi selezionati e d'altra parte, i modelli di consumo in questi stessi Paesi. Un esempio può brevemente illustrare quanto precede.

Prendiamo il caso degli Stati Uniti. Il nuovo tasso di cambio tra US\$ e Euro (parità dei poteri d'acquisto) viene calcolato come segue:

Prendiamo in considerazione l'insieme dei beni e servizi, *rappresentativi della struttura del consumo in Germania*. Il prezzo di questa massa viene calcolato in Euro; in un secondo tempo, si calcola quanto la stessa massa costerebbe in US\$. Dai due prezzi così ottenuti, si può estrarre un tasso di cambio tra US\$ e Euro (in base allo stile di vita in Germania).

Parimenti, si prende in considerazione l'insieme dei beni e servizi, *rappresentativi della struttura del consumo negli USA*. Il prezzo di detta massa viene quindi calcolato in \$, e poi si calcola quanto la stessa massa costerebbe in Euro in Germania. Dai due prezzi così ottenuti, si può estrarre un secondo tasso di cambio (questa volta basato sullo stile di vita americano).

La cifra che scaturisce dai due tassi di cambio così calcolati, costituisce la parità dei poteri d'acquisto tra il \$ USA e l'Euro.

La tabella successiva illustra il divario tra i tassi di cambio ufficiali e le parità dei poteri d'acquisto. Indica con immediatezza se il costo della vita è superiore (gap negativo) o inferiore (gap positivo) nel Paese esaminato rispetto alla Germania.

Questa metodologia significa dunque riadeguare, in linea con i tassi di cambio, il valore dei redditi netti, prendendo in conto il costo della vita tanto nel paese d'origine che nel paese in cui circola la valuta di riferimento (in questo caso la Germania).

La massa di beni e servizi

Per quanto riguarda la base di valutazione dei diversi modelli di consumo utilizzati dall'Ufficio federale della statistica, deve essere chiaro che essa è ottenuta a partire dai budget familiari inclusi nelle statistiche federali – relativamente agli indici di prezzi – ed altre indagini di consumo. Le tabelle così predisposte, che rappresentano il modello di consumo dei vari Paesi, si riferiscono alla situazione delle famiglie della classe media. Il

risultato è dunque applicabile a vasti segmenti della popolazione tra cui, ben inteso, le famiglie di metalmeccanici.

Queste tabelle comportano circa 350 beni e servizi, inclusi i prodotti di base; tra questi, vi sono anche prodotti di fascia alta che negli ultimi anni sono stati acquistati anche da un numero crescente di stipendiati con redditi medi.

Le parità dei poteri d'acquisto si riferiscono alle spese di consumo, esclusa tassazione diretta e contributi sociali.

Valore dei raffronti salariali basati sulle parità dei poteri d'acquisto

Uno degli obiettivi di un raffronto internazionale dei redditi netti è determinare le differenze di tenore di vita tra lavoratori che svolgono lo stesso lavoro, qualitativamente e quantitativamente, e per i quali le differenze risultano dunque da divari a livello di poteri d'acquisto delle rispettive remunerazioni.

È vero che un raffronto internazionale dei redditi netti espresso in una singola valuta, per esempio il franco svizzero, consente di situare i redditi proporzionalmente ad altri, ma soltanto dal punto di vista del valore che rappresentano in base ai tassi di cambio ufficiali tra il franco svizzero e le valute dei Paesi analizzati. La principale indicazione per quanto riguarda il tenore di vita, fornita da questo tipo di raffronto, si limita alla Svizzera e si esprime nei divari di poteri d'acquisto dei lavoratori nei Paesi presi in considerazione, se vivessero in Svizzera con il reddito del loro Paese d'origine. Risulta chiaro che una classifica dei Paesi in base al livello dei redditi netti, calcolata su questa base, comporta enormi difficoltà di interpretazione, in quanto un Paese, mal classificato a causa della debolezza della sua valuta rispetto al franco svizzero, può perfettamente consentire ai suoi lavoratori di usufruire di un buon potere d'acquisto grazie ad un basso costo della vita.

Il raffronto ideale dovrebbe dunque integrare, nella sua metodologia di calcolo, il costo della vita in ogni singolo Paese preso in esame, come pure una componente che indichi il modello di consumo in questi Paesi.

Utilizzando la metodologia delle parità dei poteri d'acquisto, è possibile ottenere un raffronto dei redditi più vicino alla realtà rispetto ad un semplice raffronto basato sui tassi di cambio ufficiali.

**PARITA DI POTERI D'ACQUISTO E LORO RELAZIONE
CON IL TASSO UFFICIALE DI CAMBIO - 2003**

Paesi	Livello dei prezzi	Tasso di cambio ufficiale	Parità di poteri	Anno preso in conto dall'inda- gine
		Equivalentente in Euro di 1 unità di valuta nazionale (1)	d'acquisto utilizzate Equivalentente in Euro di 1 unità di valuta nazionale (2)	
Algeria	83.156	80.4	66.8724	2003-4
Argentina	3.3265	72.2	2.4017	2003
Australia	1.6337	104.1	1.7014	2003
Austria	1	109.4	1	2002
Belgio	1	103.7	1	2003
Brasile	3.4145	85.8	2.9306	2003
Bulgaria	1.9476	87.9	1.712	2003
Canada	1.5361	111.4	1.7114	2003
Cile	743.2	88.5	657.4466	2003
Colombia	3404.735	69	2347.979	2003
Croazia	7.6228	98.4	7.4999	2003
Cipro	0.5833	95.4	0.5564	2003
Repubblica Ceca	31.974	74.1	23.7053	2003
Danimarca	7.4305	136.5	10.139	2002
Repubblica Dominicana	51.4902	65.1	33.5002	2003
Finlandia - manuali	1	120.8	1.2079	2002
Finlandia - non manuali	1	118.2	1.1821	2003
Francia	1	115.2	1.1517	2003
Germania	1	1	1	2003
Gran Bretagna	0.6928	125.5	0.8691	2003
Grecia	1	99.3	0.9927	2003
Guatemala	9.6907	91.8	8.8959	2003
Honduras	21.3388	100.9	21.5369	2003
Hong Kong	9.0836	100	9.0821	2003
Ungheria	259.31	84.1	218.0741	2003
Islanda	88.6	128	113.4196	2003
India	54.725	70	38.3053	2003
Indonesia	10162.885	81	8228.3872	2003
Irlanda	1	111.6	1.166	2003
Italia	1	108.8	1.0882	2003
Giappone	127.84	168.3	215.1224	2002
Repubblica di Corea	1388.09	117.3	1627.8023	2003
Lituania	3.4528	78.2	2.7007	2003
Macedonia	61.3197	84.3	51.7	2003
Malta	0.4194	97.8	0.41	2003
Maurizio	256.761	92.5	237.4594	2002
Messico	13.6432	84.8	11.5667	2003
Nuova Zelanda	1.8608	102.6	1.9101	2003
Norvegia	8.1969	140	11.477	2003
Panama	1.1702	105.6	1.2362	2003
Perù	4.0315	97.2	3.9183	2003
Filippine	66.5563	69.3	46.1366	2003
Polonia	4.6174	73.7	3.4053	2003
Portogallo	1	99	0.9903	2003
Romania	39927	76.8	30671.4397	2003
Federazione Russa	33.8411	109.1	36.9199	2003
Serbia & Montenegro	67.6892	83.8	56.6995	2003
Singapore	2.0233	88.9	1.7991	2003
Repubblica Slovacca	41.02	80.6	33.1386	2003
Slovenia	236.1345	89.1	210.429	2003
Sud Africa	7.8806	83.6	6.5851	2003
Spagna	1	100.3	1.0026	2002
Svezia	8.9939	123.2	11.0843	2002
Svezia - non manuali	8.9939	123.2	11.0843	2003
Svizzera	1.467	130.2	1.9099	2002
Thailandia	47.5779	85.3	40.6005	2003
Trinidad & Tobago	7.4351	96.6	7.1807	2003
Tunisia	1.4902	84.9	1.2647	2003
Turchia	1767136	0.842	1488129.743	2003
Uganda	2362.92	85.3	2015.6709	2003
Ucraina	6.3461	72.8	4.6215	2003
USA	1.1702	112.3	1.3155	2003
Uruguay	34.6927	80.7	27.9806	2003
Venezuela	1915.6824	89.2	1709.6774	2003

(1) Tassi di cambio stando ai dati della Banca Federale tedesca.

(2) Fonte: Ufficio federale della Statistica (Germania).

I tassi sono i valori medi tra il modello di consumo in Germania e negli altri Paesi.

INDICE

Algeria	6, 34, 60, 86, 110, 170
Argentina	6, 34, 60, 86, 110, 170
Australia	6, 34, 60, 86, 110, 134, 154, 170
Austria	7, 35, 61, 87, 111, 134, 171
Bangladesh	7, 35, 61, 87, 111, 134, 171
Bielorussia	7, 35, 61, 87, 111, 171
Belgio	7, 35, 61, 87, 111, 135, 154, 171
Brasile	7, 35, 61, 87, 111, 135, 154, 171
Bulgaria	8, 36, 62, 88, 112, 135
Canada	8, 36, 62, 88, 112, 155, 172
Cile	8, 36, 62, 88, 112, 172
Repubblica di Cina (Taiwan)	9, 37, 63, 89, 113, 135, 155, 172
Colombia	9, 37, 63, 89, 113, 135, 173
Croazia	9, 37, 63, 89, 113, 136, 155, 173
Cipro	37, 63, 136, 173
Repubblica Ceca	9, 37, 63, 89, 113, 136, 155, 173
Danimarca	9, 38, 64, 113, 173
Repubblica Dominicana	10, 38, 64, 137
Ecuador	10, 38, 64, 114, 174
Finlandia	10, 39, 65, 89, 114, 137, 155, 174
Francia	11, 39, 65, 90, 115, 137, 156, 175
Germania	11, 39, 65, 90, 115, 137, 156, 175
Gran Bretagna	11, 39, 65, 90, 115, 138, 156, 175
Grecia	11, 91, 115, 138, 157, 175
Guatemala	11, 40, 66, 91, 115
Honduras	12
Hong Kong	40, 66, 91, 138, 175
Ungheria	12, 40, 66, 91, 116, 139, 157, 176
Islanda	12, 41, 67, 91, 116, 176
India	13, 41, 67, 92, 116, 139, 157, 176
Indonesia	13, 41, 67, 92, 117, 177
Irlanda	13, 41, 67, 92, 117, 157, 177
Italia	13, 41, 67, 117, 139, 157, 177
Giappone	13, 42, 68, 117, 139, 177
Repubblica di Corea	14, 42, 68, 93, 117, 139, 158, 177
Kyrgyzstan	42
Lettonia	14, 43, 68, 93, 118
Lituania	43, 93, 140, 178
Macedonia	14, 43, 69, 93, 118, 178
Malta	15, 43, 69, 93, 118, 140, 158, 178
Maurizio	15, 43, 69, 94, 119, 179
Messico	15, 44, 69, 94, 119, 179
Nepal	15, 44, 69, 179
Nuova Caledonia	15
Nuova Zelanda	179

Norvegia.....	16, 140, 179
Panama.....	38, 44, 70, 94, 119, 141, 180
Perù.....	16, 45, 70, 95
Filippine.....	16, 45, 70, 95, 119, 158, 180
Polonia.....	17, 45, 71, 95, 119, 141, 159
Portogallo.....	17, 45, 71, 95, 120, 141
Romania.....	17, 45, 71, 120, 180
Federazione Russa.....	17, 46, 71, 95, 120, 141, 159, 181
Serbia & Montenegro.....	17, 46, 71, 96, 121, 141, 181
Singapore.....	18, 46, 72, 96, 121, 142, 159, 181
Repubblica Slovacca.....	18, 47, 72, 96, 121, 142, 159, 181
Slovenia.....	18, 47, 72, 97, 121, 142, 159, 181
Sud Africa.....	19, 47, 73, 97, 121, 143, 182
Spagna.....	19, 47, 73, 97, 122, 143, 160, 182
Sri Lanka.....	19
Svezia.....	19, 47, 48, 73, 97, 122, 143, 160, 182, 183
Svizzera.....	20, 48, 73, 98, 183
Thailandia.....	98, 123, 183
Trinidad & Tobago.....	20, 74
Tunisia.....	20, 48, 74, 98, 123, 143, 183
Turchia.....	21, 49, 74, 99, 123
Uganda.....	21
Ucraina.....	49, 99, 123, 144, 161, 183
Uruguay.....	21, 49, 75, 99, 123, 144
USA.....	21, 49, 75, 99, 124, 144, 161, 184
Venezuela.....	22, 124
Zambia.....	22

INDICE PER SETTORE

BM Metalli di base

EMA Macchinari ed Impianti elettrici

MV Veicoli a motore

AIR Aeronautica ed Aerospaziale

ME Macchinari ed Impianti

RTC Radio, TV e comunicazione

SHIP Costruzione e riparazione navali

MAN Industrie manifatturiere

Algeria	BM, ME, EMA, RTC, MV, MAN
Argentina	BM, ME, EMA, RTC, MV, MAN
Australia	BM, ME, EMA, RTC, MV, SHIP, AIR, MAN
Austria	BM, ME, EMA, RTC, MV, SHIP, MAN
Bangladesh	BM, ME, EMA, RTC, MV, SHIP, MAN
Bielorussia	BM, ME, EMA, RTC, MV, MAN
Belgio	BM, ME, EMA, RTC, MV, SHIP, AIR, MAN
Brasile	BM, ME, EMA, RTC, MV, SHIP, AIR, MAN
Bulgaria	BM, ME, EMA, RTC, MV, SHIP
Canada	BM, ME, EMA, RTC, MV, AIR, MAN
Cile	BM, ME, EMA, RTC, MV, MAN
Repubblica di Cina (Taiwan)	BM, ME, EMA, RTC, MV, SHIP, AIR, MAN
Colombia	BM, ME, EMA, RTC, MV, SHIP, MAN
Croazia	BM, ME, EMA, RTC, MV, SHIP, AIR, MAN
Cipro	ME, EMA, SHIP, MAN
Repubblica Ceca	BM, ME, EMA, RTC, MV, SHIP, AIR, MAN
Danimarca	BM, ME, EMA, MV, MAN
Repubblica Dominicana	BM, ME, EMA, SHIP
Ecuador	BM, ME, EMA, MV, MAN
Finlandia	BM, ME, EMA, RTC, MV, SHIP, AIR, MAN
Francia	BM, ME, EMA, RTC, MV, SHIP, AIR, MAN
Germania	BM, ME, EMA, RTC, MV, SHIP, AIR, MAN
Gran Bretagna	BM, ME, EMA, RTC, MV, SHIP, AIR, MAN
Grecia	BM, RTC, MV, SHIP, AIR, MAN
Guatemala	BM, ME, EMA, RTC, MV
Honduras	BM
Hong Kong	ME, EMA, RTC, SHIP, MAN
Ungheria	BM, ME, EMA, RTC, MV, SHIP, AIR, MAN
Islanda	BM, ME, EMA, RTC, MV, MAN
India	BM, ME, EMA, RTC, MV, SHIP, AIR, MAN
Indonesia	BM, ME, EMA, RTC, MV, MAN
Irlanda	BM, ME, EMA, RTC, MV, AIR, MAN
Italia	BM, ME, EMA, MV, SHIP, AIR, MAN
Giappone	BM, ME, EMA, MV, SHIP, MAN
Repubblica di Corea	BM, ME, EMA, RTC, MV, SHIP, AIR, MAN

Kyrgyzstan	ME
Lettonia	BM, ME, EMA, RTC, MV
Lituania.....	ME, RTC, SHIP, MAN
Macedonia.....	BM, ME, EMA, RTC, MV, MAN
Malta	BM, ME, EMA, RTC, MV, SHIP, AIR, MAN
Maurizio.....	BM, ME, EMA, RTC, MV, MAN
Messico	BM, ME, EMA, RTC, MV, MAN
Nepal.....	BM, ME, EMA, MAN
Nuova Caledonia.....	BM
Nuova Zelanda.....	MAN
Norvegia.....	BM, SHIP, MAN
Panama	ME, ME, EMA, RTC, MV, SHIP, MAN
Perù.....	BM, ME, EMA, RTC
Filippine.....	BM, ME, EMA, RTC, MV, AIR, MAN
Polonia	BM, ME, EMA, RTC, MV, SHIP, AIR
Portogallo	BM, ME, EMA, RTC, MV, SHIP
Romania.....	BM, ME, EMA, MV, MAN
Federazione Russa	BM, ME, EMA, RTC, MV, SHIP, AIR, MAN
Serbia & Montenegro	BM, ME, EMA, RTC, MV, SHIP, MAN
Singapore.....	BM, ME, EMA, RTC, MV, SHIP, AIR, MAN
Repubblica Slovacca.....	BM, ME, EMA, RTC, MV, SHIP, AIR, MAN
Slovenia	BM, ME, EMA, RTC, MV, SHIP, AIR, MAN
Sud Africa.....	BM, ME, EMA, RTC, MV, SHIP, MAN
Spagna.....	BM, ME, EMA, RTC, MV, SHIP, 1EMA, MAN
Sri Lanka	BM
Svezia	BM, ME, ME, EMA, RTC, MV, SHIP, 1EMA, MAN, MAN
Svizzera	BM, ME, EMA, RTC, MAN
Thailandia.....	RTC, MV, MAN
Trinidad & Tobago.....	BM, EMA
Tunisia.....	BM, ME, EMA, RTC, MV, SHIP, MAN
Turchia	BM, ME, EMA, RTC, MV
Uganda.....	BM
Ucraina.....	ME, RTC, MV, SHIP, AIR, MAN
Uruguay.....	BM, ME, EMA, RTC, MV, SHIP
USA.....	BM, ME, EMA, RTC, MV, SHIP, AIR, MAN
Venezuela	BM, MV
Zambia	BM



**Federazione Internazionale
dei Sindacati Metalmeccanici**

54 bis, route des Acacias, Case Postale 1516

CH-1227 Ginevra, Svizzera

info@ifmetal.org, www.ifmetal.org