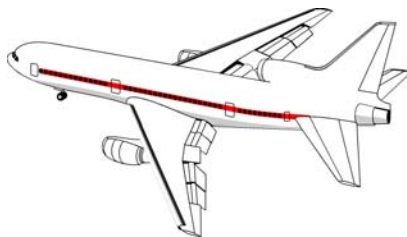


CONSTRUCTION AERONAUTIQUE ET SPATIALE





TEMPS DE TRAVAIL REQUIS POUR L'ACHAT DE DIVERS BIENS DE CONSOMMATION

Pays	Australie		Belgique		Brésil	
Articles	h.	min	h.	min	h.	min
Alimentation						
Farine de blé - 1 kilo	0	2	0	8 1/2	0	5
Boeuf (aloyau ou équivalent) - 1 kilo	0	42 1/2	1	14 1/2	0	36
Porc (côte ou équivalent) - 1 kilo	0	36 1/2	0	33	0	33
Poulet (fermier) - 1 kilo	0	8	0	22	0	11 1/2
Lait frais (demi-écrémé) - 1 litre	0	2 1/2 ^e	0	6	0	5 1/2
Poisson (cabillaud ou équivalent) - 1 kilo	0	17 1/2 ^e	0	53 1/2	0	44
Beurre - 250 gr.	0	2 ^e	0	8 1/2	0	15 1/2
Huile végétale - 1 litre	0	7 1/2 ^e	0	12	0	16
Oeuf (fermier) - 1 pièce	0	1/2	0	1	0	1
Pommes de terre - 1 kilo	0	4 1/2	0	5	0	7 1/2
Riz - 1 kilo	0	4 1/2	0	7	0	5
Sucre - 1 kilo	0	2 1/2 ^e	0	9 1/2	0	5
Eau minérale non gazeuse - 1 litre	0	3 1/2 ^e	0	2	0	3 1/2
Café moulu - 1 kilo	0	41 1/2 ^e	0	59 1/2	0	47 1/2
Oranges - 1 kilo	0	5	0	3	0	4 1/2
Bananes - 1 kilo	0	6	0	11	0	4
Habillement						
Pantalon homme, qualité moyenne	1	49 1/2 ^e	4	36	2	54
Chemise homme, manches longues, normale	0	54 1/2 ^e	2	45 1/2	2	32
Chaussures homme, qualité moyenne	2	55 ^e	5	31 1/2	2	13 1/2
Pantalon femme, qualité moyenne	1	49 1/2 ^e	4	8 1/2	3	47
Robe femme, courante, qualité moyenne	2	11 ^e	6	54	2	22
Blazer femme, qualité moyenne	2	55 ^e	5	59	3	37
Carburant (1 litre)						
Diesel	0	2 1/2 ^e	0	5 1/2	0	7 1/2
Essence sans plomb	0	2 1/2	0	6 1/2	0	9 1/2
Super	0	3 ^e	0	7 1/2	0	9 1/2
Loyer						
60 m ²	20	22 1/2	46	56	32	14
90 m ²	54	51	60	44 1/2	40	7 1/2
Biens de consommation durables						
Réfrigérateur (200-250 litres)	22	57 1/2 ^e	45	5 1/2	60	36
Télévision couleur (écran 51 cm)	12	45 1/2 ^e	28	31 1/2	36	44 1/2
Lecteur de CD (type Walkman)	2	33 ^e	6	26 1/2	16	23
Automobile neuve, moyenne cylindrée	1020	24 1/2 ^e	1380	25 1/2	1454	42
Machine à laver (5kg)	21	52 ^e	36	43	74	16
Salaire horaire						
Monnaie nationale, brut		27.44		12.50 ^e		17.08
Monnaie nationale, net		27.44		10.87		15.20
Salaire net en euros, parité du pouvoir d'achat*		16.01		10.73		5.33
Salaire net en dollars US**		20.18		12.78		6.50
Salaire net en francs suisses**		26.43		16.75		8.51
Sécurité sociale						
Dépense en % du revenu national		18.5% ¹		29.3%		n/a
Cotisation patronale (% du salaire brut)		9.0%		40.5%		23.0%
Cotisation du salarié (% du salaire brut)		0.0%		13.1%		11.0%

**TEMPS DE TRAVAIL REQUIS POUR L'ACHAT
DE DIVERS BIENS DE CONSOMMATION**


Canada	Chine, Rép. de (Taiwan)	République tchèque	Finlande ³	France ⁴
h. min	h. min	h. min	h. min	h. min
0 3	0 14 1/2	0 3 1/2	0 2	0 1 1/2
0 32	1 33 1/2	3 31 1/2	0 52	0 24 1/2
0 22	0 43	0 48 1/2	0 29 1/2	0 38 1/2
0 11 1/2	1 2 1/2	0 22 1/2	0 18 1/2	0 29
0 4	0 9 1/2	0 6	0 2 1/2	0 3
0 49 1/2	1 33 1/2	0 54 1/2	0 19	0 56
0 5	0 7 1/2	0 12	0 4 1/2	0 4
0 8	0 11	0 12 1/2	0 10 1/2	0 7
0 1/2	0 1/2	0 1	0 1/2	0 1
0 2	0 9 1/2	0 3	0 2 1/2	0 5
0 2 1/2	0 10 1/2	0 9 1/2	0 8	0 9 1/2
0 2 1/2	0 4	0 10	0 4	0 6
0 1	0 2 1/2	0 3 1/2	0 4	0 1
0 26 1/2	1 56	1 26 1/2	0 19	0 33
0 6 1/2	0 15 1/2	0 11 1/2	0 5 1/2	0 7 1/2
0 2 1/2	0 13 1/2	0 15 1/2	0 6 1/2	0 11 1/2
h. min	h. min	h. min	h. min	h. min
2 49	1 57	8 30	3 42	2 34
1 30	1 37 1/2	3 38	3 5	1 17
3 11 1/2	3 15	10 1 1/2	4 56 1/2	2 34
3 45 1/2	4 52	6 36 1/2	3 42	1 55 1/2
3 45 1/2	8 7	8 18	7 24 1/2	2 15
5 38	4 52	13 37 1/2	6 47 1/2	2 35
h. min	h. min	h. min	h. min	h. min
0 1 1/2	0 4	0 12	0 3 1/2	0 4 1/2
0 2	0 5	0 12	0 4 1/2	0 5 1/2
0 2 1/2	0 5	0 14	0 4 1/2	n/a n/a
h. min	h. min	h. min	h. min	h. min
24 25	43 49 1/2 ^e	10 1 1/2	37 2	41 45
39 26 1/2	64 55 ^e	13 3 1/2	55 33	57 48 1/2
h. min	h. min	h. min	h. min	h. min
30 3	38 16	57 18 1/2	23 27 1/2	19 35 1/2
4 41 1/2	17 51	50 34 1/2	18 31	12 23 1/2
2 26 1/2	7 6 1/2	16 5 1/2	4 56 1/2	3 9
976 39	1866 27 1/2 ^e	3960 45	1357 54	1156 5 1/2
20 39 1/2	21 6 ²	81 20 1/2	33 57	14 42 1/2
28.57	315.00	158.70	17.30	20.09
26.62	308.07	138.86	16.20	15.57
17.10	8.71	5.64	14.18	13.58
22.95	9.94	5.65	19.06	18.32
30.06	13.02	7.40	21.54	24.00
13.0%	3.8%	10.6%	27.0%	29.9%
7.6%	7.6%	35.0%	24.0%	45.0%
6.8%	2.2%	12.5%	6.4%	22.5%



**TEMPS DE TRAVAIL REQUIS POUR L'ACHAT
DE DIVERS BIENS DE CONSOMMATION**

Articles	Pays		Allemagne		Grèce		Hong Kong	
	h.	min	h.	min	h.	min	h.	min
Alimentation								
Farine de blé - 1 kilo	0	1 ^e	0	5 1/2	0	16		
Boeuf (aloyau ou équivalent) - 1 kilo	0	20 1/2	0	56 1/2	0	44		
Porc (côte ou équivalent) - 1 kilo	0	15	0	39 1/2	0	45 1/2		
Poulet (fermier) - 1 kilo	0	5	0	22 1/2	0	37		
Lait frais (demi-écrémé) - 1 litre	0	1 1/2	0	7	0	21		
Poisson (cabillaud ou équivalent) - 1 kilo	0	28 1/2	0	59 1/2 ^e	0	45 1/2		
Beurre - 250 gr.	0	2	0	4 1/2	0	31 1/2		
Huile végétale - 1 litre	0	4	0	11 1/2	0	19		
Oeuf (fermier) - 1 pièce	0	1/2	0	1 1/2	0	1		
Pommes de terre - 1 kilo	0	1 1/2	0	4 1/2	0	9 1/2		
Riz - 1 kilo	0	7 1/2	0	8 1/2	0	5 1/2		
Sucre - 1 kilo	0	2	0	5 1/2	0	8 1/2		
Eau minérale non gazeuse - 1 litre	0	1 ^e	0	3 ⁷	0	10 1/2		
Café moulu - 1 kilo	0	17 1/2	1	7 1/2	4	23		
Oranges - 1 kilo	0	3	0	3 1/2	0	10 1/2		
Bananes - 1 kilo	0	2 1/2 ^e	0	8	0	10 1/2		
Habillement								
Pantalon homme, qualité moyenne	1	57 1/2 ^e	4	42	10	31 1/2		
Chemise homme, manches longues, normale	1	11 1/2	4	14	1	13 1/2		
Chaussures homme, qualité moyenne	3	9	8	28	3	30 1/2		
Pantalon femme, qualité moyenne	2	1 1/2 ^e	4	42	5	16		
Robe femme, courante, qualité moyenne	5	27 1/2	8	28	6	8 1/2		
Blazer femme, qualité moyenne	3	21 1/2 ^e	n/a	n/a	3	30 1/2		
Carburant (1 litre)								
Diesel	0	2	0	5	0	8 1/2		
Essence sans plomb	0	3	0	5 1/2	0	12 1/2		
Super	0	3	0	5	0	13 1/2		
Loyer								
60 m2	12	22 1/2	37	37	157	53 1/2		
90 m2	15	19 1/2	51	43 1/2	315	47 1/2		
Biens de consommation durables								
Réfrigérateur (200-250 litres)	10	33	65	50	43	51 1/2		
Télévision couleur (écran 51 cm)	16	44	21	38	61	24		
Lecteur de CD (type Walkman)	0	55	4	42	17	32 1/2		
Automobile neuve, moyenne cylindrée	614	6 1/2	1410	45 1/2	4385	58		
Machine à laver (5kg)	8	57 ^e	42	19 1/2	35	5 1/2		
Salaire horaire								
Monnaie nationale, brut		35.80		13.20		60.00 ^e		
Monnaie nationale, net		28.60		10.63		57.00		
Salaire net en euros, parité du pouvoir d'achat*		28.60		10.54		6.06		
Salaire net en dollars US **		33.65		12.51		7.35		
Salaire net en francs suisses**		44.08		16.39		9.63		
Sécurité sociale								
Dépense en % du revenu national		19.3% ⁵		28.0%		9.4%		
Cotisation patronale (% du salaire brut)		20.1% ⁶		31.2%		5.0%		
Cotisation du salarié (% du salaire brut)		20.1% ⁶		19.5%		5.0%		

**TEMPS DE TRAVAIL REQUIS POUR L'ACHAT
DE DIVERS BIENS DE CONSOMMATION**



Hongrie		Inde		Italie ¹⁵		Malte		Népal	
h.	min	h.	min	h.	min	h.	min	h.	min
0	6 1/2	0	19 1/2	0	4	0	4 1/2	1	10 1/2
1	5	1	37 1/2	0	55	0	35 1/2	n/a	n/a
1	4 1/2	1	37 1/2	0	42	0	27 1/2	8	1
0	33	1	23 1/2	0	16	0	19 1/2	6	56 1/2
0	11	0	25	0	6	0	5	1	20
0	56 ⁸	1	23 1/2	0	42	0	42	6	24 1/2
0	9	0	41 1/2	0	7 1/2	0	8 1/2 ¹⁹	n/a	n/a
0	18 1/2	1	23 1/2	0	7 1/2	0	19	5	20 1/2
0	1 1/2	0	3	0	1	0	7 1/2	0	13
0	16	0	11	0	5 1/2	0	3 1/2	0	57 1/2
0	12	0	28	0	12 1/2	0	15 ²⁰	1	10 1/2
0	12 1/2	0	36	0	6 1/2	0	5 1/2	2	8
0	6 1/2 ⁹	0	16 1/2	0	1/2 ^e	0	4	1	4
0	36	4	38 1/2	0	25 1/2	0	34	n/a	n/a
0	22	0	41 1/2	0	8 1/2	0	7	2	34
0	22	0	30 1/2	0	7	0	12	1	36
h.	min	h.	min	h.	min	h.	min	h.	min
n/a	n/a	13	55 ^e	3	30 1/2	3	55 1/2	26	42 1/2
3	58 1/2	11	35 1/2 ^e	2	48 1/2	3	35 1/2	16	1 1/2
12	19	18	33 ^e	5	37	5	4	21	22
n/a	n/a	11	35 1/2 ^e	4	55	3	6 1/2	26	42 1/2
10	44	13	55 ^e	9	8	8	30	37	23 1/2
n/a	n/a	23	11 1/2 ^e	9	50	11	46	32	3
h.	min	h.	min	h.	min	h.	min	h.	min
0	16 1/2	0	43	0	5 ¹⁶	0	8 1/2	2	37
0	17	1	2 1/2	0	5 1/2 ¹⁷	0	9	n/a	n/a
0	17 1/2	1	5 1/2	n/a	n/a	0	9 1/2	n/a	n/a
h.	min	h.	min	h.	min	h.	min	h.	min
11	51 1/2	173	56 ^e	49	9 1/2	40	51 ^e	n/a	n/a
17	47	278	17 1/2 ^e	63	12 1/2	44	56 ^e	n/a	n/a
h.	min	h.	min	h.	min	h.	min	h.	min
80	51	220	19 ^e	35	7 ^e	24	30 1/2	934	49 1/2
45	17	185	31 1/2 ^e	31	36	35	17 1/2	1068	22 1/2
9	10	57	58 1/2 ^e	4	13	7	11 1/2	427	21
2732	52 1/2	11015	46 ¹¹	983	13	1470	35 1/2	n/a	n/a
n/a	n/a	173	56 ^e	16	51 1/2	47	23	801	17
1050.00		49.00 ¹²		15.68 ¹⁸		3.40		20.80	
908.25		43.12		14.24		3.06		18.72	
4.34		n/a		12.98		7.56		0.27	
4.25		0.96		16.75		8.50		0.25	
5.57		1.25		18.93		11.14		0.33	
27.6%		n/a		n/a		11.8%		n/a	
32.5%		12.0% ¹³		34.9%		10.0%		10.0%	
13.5% ¹⁰		12.0% ¹⁴		9.2%		10.0%		10.0%	



TEMPS DE TRAVAIL REQUIS POUR L'ACHAT DE DIVERS BIENS DE CONSOMMATION

Pays	Pologne		Roumanie		Russie	
Articles	h.	min	h.	min	h.	min
Alimentation						
Farine de blé - 1 kilo	0	8	0	12 ^e	0	12 ^e
Boeuf (aloyau ou équivalent) - 1 kilo	1	17 1/2	2	14 1/2 ^e	1	50
Porc (côte ou équivalent) - 1 kilo	1	19 1/2	2	28 1/2 ^e	2	3
Poulet (fermier) - 1 kilo	0	27 1/2	1	32 1/2 ^e	1	43 1/2
Lait frais (demi-écrémé) - 1 litre	0	7	0	28 ^e	0	17 1/2
Poisson (cabillaud ou équivalent) - 1 kilo	1	3 1/2	2	19 ²¹	0	56 1/2
Beurre - 250 gr.	0	15 1/2	0	36 ^e	0	23 ^e
Huile végétale - 1 litre	0	23	0	29 1/2 ^e	0	42
Oeuf (fermier) - 1 pièce	0	1 1/2	0	4 ^e	0	2 1/2
Pommes de terre - 1 kilo	0	3	0	9 1/2 ^e	0	10
Riz - 1 kilo	0	14 1/2	0	20 ^e	0	19
Sucre - 1 kilo	0	16 1/2	0	29 ^e	0	20 1/2
Eau minérale non gazeuse - 1 litre	0	4 1/2	0	8 1/2 ^e	0	6 1/2 ^e
Café moulu - 1 kilo	1	28 1/2	3	14 1/2 ^e	14	1/2 ^e
Oranges - 1 kilo	0	24 1/2	0	28 ^e	0	37 ^e
Bananes - 1 kilo	0	22	0	32 1/2 ^e	0	29 1/2 ^e
Habillement						
Pantalon homme, qualité moyenne	10	25	14	40 1/2 ^e	17	31 ^e
Chemise homme, manches longues, normale	6	23 1/2	6	57 ^e	6	42 ^e
Chaussures homme, qualité moyenne	11	40 1/2	19	18 1/2 ^e	26	11 1/2 ^e
Pantalon femme, qualité moyenne	8	49	11	35 ^e	12	15 1/2 ^e
Robe femme, courante, qualité moyenne	10	1	11	35 ^e	14	1/2 ^e
Blazer femme, qualité moyenne	5	22	13	54 ^e	26	16 ^e
Carburant (1 litre)						
Diesel	0	15	0	27 1/2 ^e	0	16 ^e
Essence sans plomb	0	17	0	30 1/2 ^e	0	14 ^e
Super	0	18	0	28 ^e	0	17 1/2 ^e
Loyer						
60 m2	32	51 1/2	83	24 1/2	46	24 1/2 ^e
90 m2	57	42	111	13	70	3 ^e
Biens de consommation durables						
Réfrigérateur (200-250 litres)	120	46 1/2	154	28 ^e	183	53 1/2 ^e
Télévision couleur (écran 51 cm)	80	3 1/2	69	30 1/2 ^e	70	3 ^e
Lecteur de CD (type Walkman)	11	37	38	37 ^e	17	31 ^e
Automobile neuve, moyenne cylindrée	2123	44	4178	15 ²²	2626	58 ²⁴
Machine à laver (5kg)	160	17	169	54 1/2 ^e	178	59 ^e
Salaire horaire						
Monnaie nationale, brut		15.35 ^e		7.80 ²³		57.10
Monnaie nationale, net		12.48		6.47		57.10
Salaire net en euros, parité du pouvoir d'achat*		3.99		n/a		1.66
Salaire net en dollars US**		3.83		2.08		1.98
Salaire net en francs suisses**		5.01		2.73		2.60
Sécurité sociale						
Dépense en % du revenu national		3.2%		10.5% ^e		8.6% ^e
Cotisation patronale (% du salaire brut)		20.8%		32.9%		27.9% ²⁵
Cotisation du salarié (% du salaire brut)		18.7%		17.0%		0.0% ²⁶

**TEMPS DE TRAVAIL REQUIS POUR L'ACHAT
DE DIVERS BIENS DE CONSOMMATION**



Singapour	République slovaque	Slovénie	Afrique du Sud, Rép. de ²⁸	Espagne ³¹
h. min	h. min	h. min	h. min	h. min
0 12 ^e	0 5	0 6	0 11 1/2 ^e	0 2 1/2
1 39	1 37 1/2 ²⁷	1 34 1/2	0 57 1/2	1 50
1 2 1/2	1 16	1 11	1 44	0 22
0 30 1/2	0 35 1/2	0 40	0 39 1/2	0 9
0 16 1/2	0 10	0 9 1/2	0 9	0 3
1 41 ^e	1 31 ^e	1 17	0 58	0 36 1/2
0 32 1/2	0 11 1/2	0 20 1/2	0 16	0 6
0 18 1/2	0 25	0 17 1/2	0 11 1/2	0 3 1/2
0 1	0 1 1/2	0 1 1/2	0 1 1/2 ^e	0 1/2
0 8	0 4	0 7 1/2	0 7	0 3 1/2
0 12	0 15 1/2	0 22	0 11	0 3 1/2
0 5 1/2 ^e	0 17 1/2	0 9 1/2	0 12 ^e	0 3 1/2
0 4 1/2 ^e	0 5	0 5 1/2	0 11 1/2	0 1
0 12	1 35 1/2	1 11	1 26 ^e	0 22
0 2 1/2 ^e	0 12 1/2 ^e	0 15	0 10	0 7 1/2
0 7 1/2 ^e	0 21 ^e	0 16 1/2	0 10 1/2 ^e	0 9
h. min	h. min	h. min	h. min	h. min
22 4 ^e	10 41 1/2	11 49	4 42 1/2	3 3
2 19 ^e	6 33	4 55 1/2	4 38	2 26 1/2
11 2 ^e	14 25 1/2	9 50 1/2	4 42 1/2	3 39 1/2
9 22 1/2 ^e	9 52	11 49	3 5	2 44 1/2
17 32 1/2 ^e	15 10 ^e	43 19	3 28 1/2	4 16 1/2
19 51 1/2 ^e	24 47	24 36 1/2	3 51 1/2	5 29 1/2
h. min	h. min	h. min	h. min	h. min
0 4 ^e	0 18 1/2	0 12 1/2	0 11 ^e	0 3 1/2
0 8 1/2 ^e	0 18 1/2	0 13 1/2	0 12 ^e	0 4 1/2
0 9 1/2 ^e	0 18 1/2	0 13	0 12 1/2 ^e	0 4 1/2
h. min	h. min	h. min	h. min	h. min
85 33 ^e	52 13 1/2 ^e	46 16	96 31 1/2 ^e	42 42 1/2
116 23 1/2 ^e	61 45 1/2 ^e	66 56 1/2	127 25 ^e	61 1
h. min	h. min	h. min	h. min	h. min
94 33 ^e	105 46 1/2	91 33	62 58 1/2	21 21 1/2
29 34 ^e	72 57	44 18	48 9	18 18 1/2
18 52 ^e	14 50 1/2	19 41 1/2	6 57 ²⁹	3 39 1/2
7722 51 1/2	2952 56 1/2	2559 31	3861 0 ^e	1244 45 1/2
55 10 ^e	107 41	98 26 1/2	46 20	24 24 1/2
11.33 ^e	139.30	1304.00	28.00 ³⁰	17.50
9.06	120.63	1015.82	25.90	16.39
5.03	3.71	4.79	3.82	16.27
5.46	3.78	5.02	4.09	19.28
7.15	4.95	6.57	5.36	25.26
12.0% ^e	12.2% ^e	18.0% ^e	4.2% ^e	20.2%
13.0%	35.2%	16.1%	9.5% ^e	30.6%
20.0%	13.4%	22.1%	7.5% ^e	6.4%



**TEMPS DE TRAVAIL REQUIS POUR L'ACHAT
DE DIVERS BIENS DE CONSOMMATION**

Articles	Pays		Turquie ³⁵		Etats-Unis	
	Suède		h.	min	h.	min
Alimentation	h.	min	h.	min	h.	min
Farine de blé - 1 kilo	0	3 ^e	0	10	0	2
Boeuf (aloyau ou équivalent) - 1 kilo	1	23 ³²	1	49	0	30
Porc (côte ou équivalent) - 1 kilo	0	36 ^e	n/a	n/a	0	18 1/2
Poulet (fermier) - 1 kilo	0	14 1/2 ^e	0	25 1/2	0	6
Lait frais (demi-écrémé) - 1 litre	0	4 1/2 ^e	0	14 1/2	0	1 1/2
Poisson (cabillaud ou équivalent) - 1 kilo	0	46 ³³	1	4	0	7
Beurre - 250 gr.	0	7 1/2 ^e	0	51	0	4 1/2
Huile végétale - 1 litre	0	22 1/2 ^e	0	27 1/2	0	11
Oeuf (fermier) - 1 pièce	0	1 ^e	0	1	0	1/2
Pommes de terre - 1 kilo	0	5	0	5	0	2 1/2
Riz - 1 kilo	0	7	0	24 1/2	0	3
Sucre - 1 kilo	0	6 1/2	0	19	0	2 1/2
Eau minérale non gazeuse - 1 litre	0	9 1/2 ^e	0	3	0	2
Café moulu - 1 kilo	0	32	1	42 1/2	0	19
Oranges - 1 kilo	0	9	0	8 1/2	0	6
Bananes - 1 kilo	0	11	0	24 1/2	0	3
Habillement	h.	min	h.	min	h.	min
Pantalon homme, qualité moyenne	3	14 1/2 ^e	8	10	1	34
Chemise homme, manches longues, normale	2	9 1/2 ^e	5	5	1	29
Chaussures homme, qualité moyenne	4	19 1/2 ^e	12	20 1/2	2	37
Pantalon femme, qualité moyenne	3	14 1/2 ^e	7	34	1	34
Robe femme, courante, qualité moyenne	3	14 1/2 ^e	13	21	2	37
Blazer femme, qualité moyenne	4	19 1/2 ^e	19	52 1/2	2	32
Carburant (1 litre)	h.	min	h.	min	h.	min
Diesel	0	7	0	17 1/2	0	2
Essence sans plomb	0	7	0	24 1/2	0	1 1/2
Super	0	7 1/2	0	22	0	1 1/2
Loyer	h.	min	h.	min	h.	min
60 m2	44	31 1/2 ^e	26	56 1/2	28	24
90 m2	61	55 ^e	40	24 1/2	37	7 1/2
Biens de consommation durables	h.	min	h.	min	h.	min
Réfrigérateur (200-250 litres)	31	20 1/2 ^e	177	13	9	20
Télévision couleur (écran 51 cm)	20	32 ^e	87	19 1/2	6	59
Lecteur de CD (type Walkman)	6	29 ^e	8	32 1/2	2	37
Automobile neuve, moyenne cylindrée	1945	8 1/2 ^e	3975	32	872	33
Machine à laver (5kg)	48	37 1/2 ^e	109	24 1/2	25	18
Salaire horaire						
Monnaie nationale, brut		133.90 ³⁴		7.49		24.82
Monnaie nationale, net		92.54		6.44		22.92
Salaire net en euros, parité du pouvoir d'achat*		8.71		3.73		17.28
Salaire net en dollars US **		11.63		4.77		22.92
Salaire net en francs suisses**		15.23		6.25		30.03
Sécurité sociale						
Dépense en % du revenu national		15.0% ^e		0.0%		6.9%
Cotisation patronale (% du salaire brut)		32.5%		19.5%		7.7% ³⁶
Cotisation du salarié (% du salaire brut)		30.9%		14.0%		7.7% ³⁷

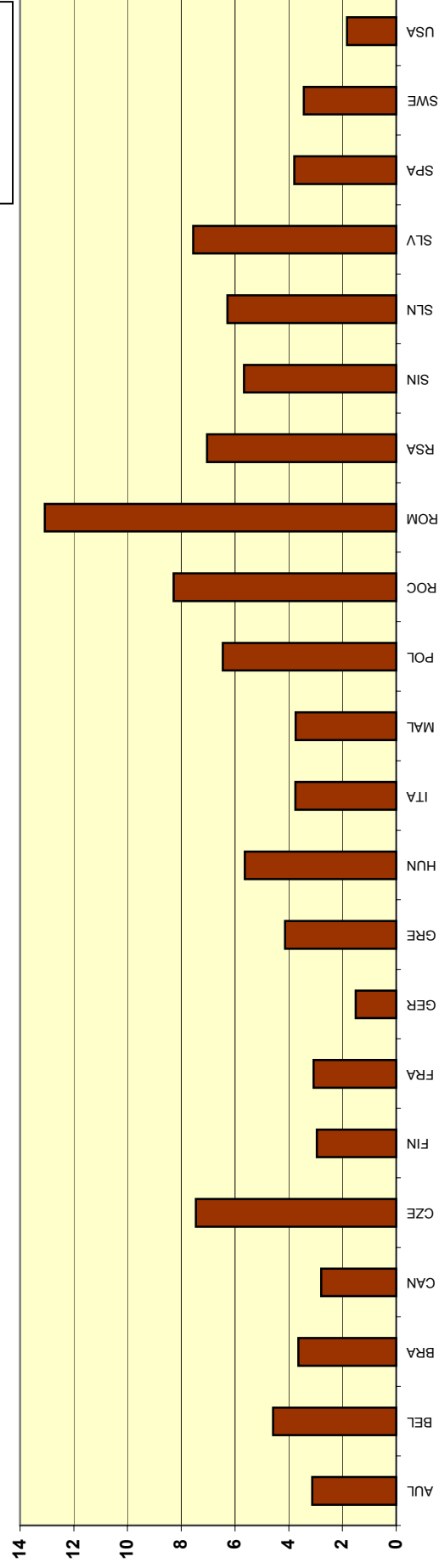
**TEMPS DE TRAVAIL REQUIS POUR L'ACHAT
DE DIVERS BIENS DE CONSOMMATION**



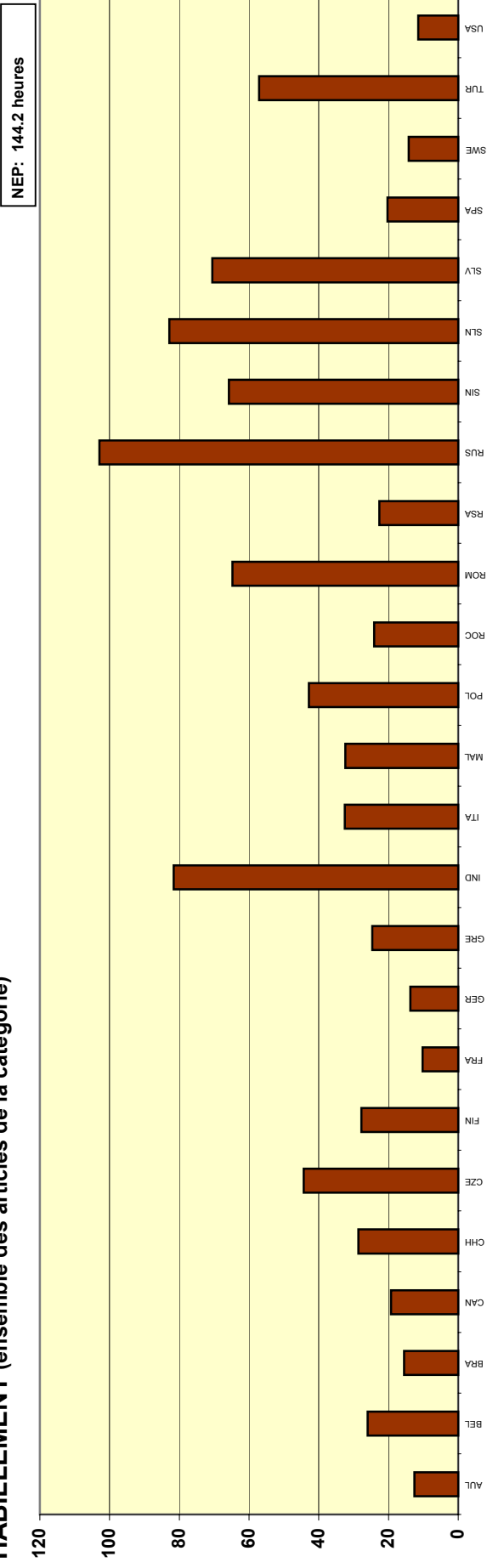
TEMPS DE TRAVAIL REQUIS POUR L'ACHAT DE DIVERS BIENS DE CONSOMMATION

SIGLES - Construction aéronautique et spatiale									
AUL	Australie	FIN	Finlande - manuels	ITA	Italie	RSA	Afrique du Sud, Rép. de	SWE	Suède
BEL	Belgique	FRA	France	MAL	Malte	RUS	Russie	TUR	Turquie
BRA	Bésil	GER	Allemagne	NEP	Népal	SIN	Singapour	USA	Etats-Unis
CAN	Canada	GRE	Grèce	POL	Pologne	SLN	Slovénie		
CHH	Hong Kong	HUN	Hongrie	ROC	Chine, Rép. de (Taiwan)	SLV	République slovaque		
CZE	République tchèque	IND	Inde	ROM	Roumanie	SPA	Espagne		

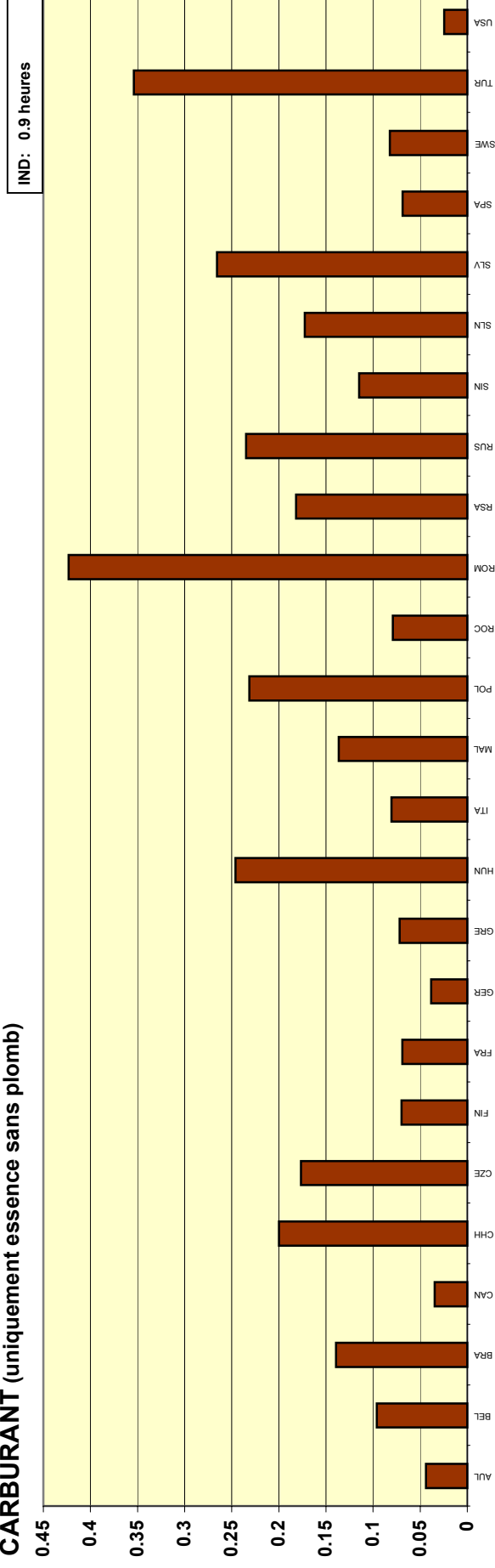
ALIMENTATION (ensemble des articles de la catégorie)



HABILLEMENT (ensemble des articles de la catégorie)

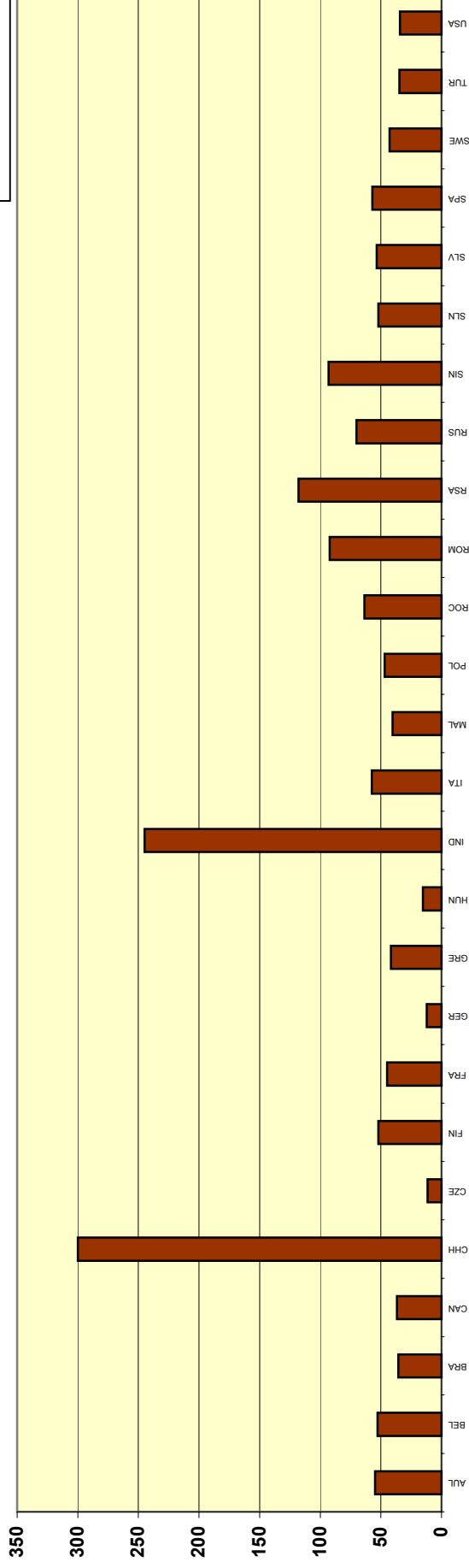


CARBURANT (uniquement essence sans plomb)



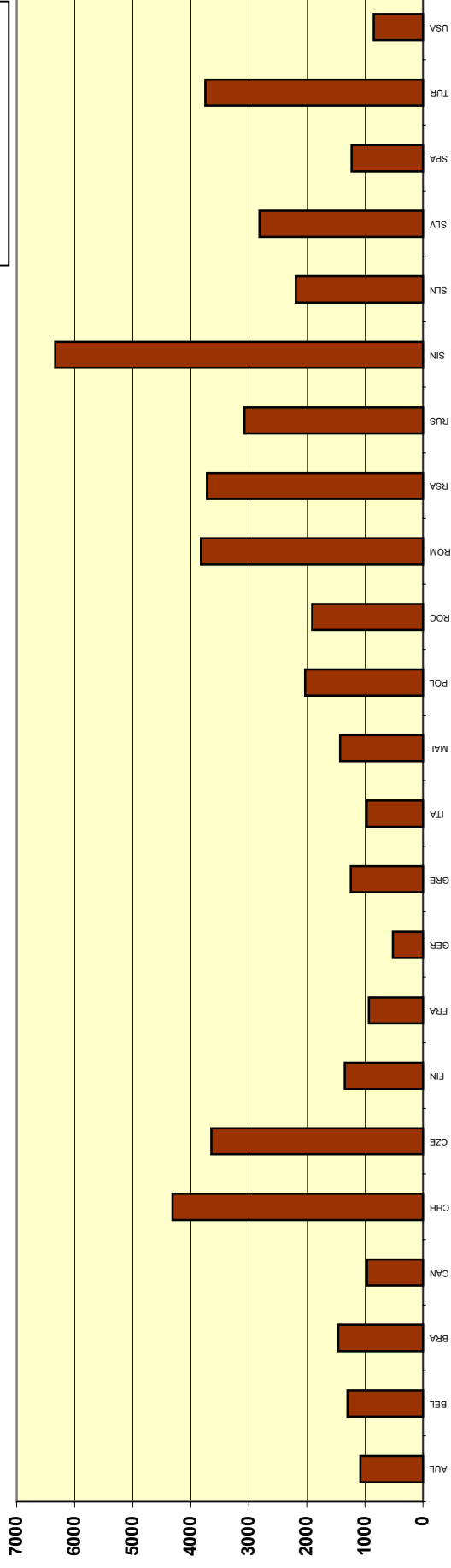
LOYER (90 m²)

CHH: 9.2 heures
 IND: 14.3 heures
 NEP: 577 heures



BIENS DE CONSOMMATION DURABLES (ensemble des articles de la catégorie)

IND: 10255.1 heures



NOTES EXPLICATIVES

Construction aéronautique et spatiale

- 1 Dernier chiffre disponible datant de 2003.
- 2 Pour une machine à laver, capacité 6.5kg.
- 3 Chiffre pour travailleurs à la production. La période couverte est l'année 2004.
- 4 Période de juin 2004 à juin 2005.
- 5 Chiffre pour 2003.
- 6 Les contributions à la sécurité sociale concernent la période janvier-juin 2005. Dès le 1er juillet 2005, les assurances maladie ont dû réduire les taux de contribution de 0.9%. En même temps, elles doivent prélever une contribution de 0.9% pour maladie et frais dentaires qui n'est financée que par les travailleurs et non plus pour moitié par l'employeur, comme c'était le cas auparavant. Dès le 1er juillet 2005, les travailleurs paient aussi une contribution de 0.45 point de la part payée précédemment par l'employeur. Par conséquent, pour la 2ème moitié de 2005, la part du travailleur s'élève à 21.45% et celle de l'employeur à 20.55%.
- 7 Donnée pour 1.5 litres.
- 8 Donnée calculée sur la base du prix du poisson dans une grande surface.
- 9 Donnée calculée sur la base du prix de 1.5 litres d'eau minérale dans une grande surface.
- 10 Plus un impôt sur le revenu entre 18% et 38%.
- 11 Calculé sur la base du prix moyen d'un véhicule léger (entre 450,000 et 500,000 roupies). Un cyclomoteur est dix fois moins cher (40,000 roupies).
- 12 Donnée pour un salaire moyen dans des entreprises bien implantées dans les secteurs public et privé, et calculée à partir des dernières structures salariales disponibles. Il faut noter que la plupart des métallurgistes en Inde sont employés dans des petites et moyennes entreprises et ne sont pas syndiqués. Leurs salaires sont 40% en dessous de celui indiqué dans cette enquête.
- 13 Seuls le salaire de base et l'indemnité de coût de la vie sont pris en compte
- 14 Seuls le salaire de base et l'indemnité du coût de la vie sont pris en compte.
- 15 Chiffre pour 2004.
- 16 Donnée basée sur le prix du diesel le 7 mars 2006.
- 17 Donnée basée sur le prix de l'essence sans plomb le 7 mars 2006.
- 18 Ce chiffre n'inclut pas les indemnités pour le travail posté, le travail de nuit, le travail les jours fériés, etc. La base du calcul est un temps de travail annuel théorique de 1760 heures.
- 19 Donnée pour 250g sur la base du prix fourni pour 200g.
- 20 Riz préemballé.
- 21 Carpe.
- 22 Donnée pour une Dacia Logan.
- 23 Moyenne sur six mois.
- 24 Donnée pour une voiture VAZ.
- 25 La contribution de l'employeur s'élève à 27.9%. Elle inclut 20% pour la retraite, 3.2% pour la sécurité sociale, 2.8% pour l'assurance maladie obligatoire et 1.9% pour l'assurance sociale obligatoire, en cas de maladie ou accident professionnels.
- 26 Ni les ouvriers ni les employés ne paient de contributions à la sécurité sociale.
- 27 Donnée pour boeuf désossé de qualité moyenne.
- 28 Les données en heures et minutes sont basées sur le montant des prix par rapport aux salaires. Les prix des habits varient beaucoup en fonction du distributeur et de la région. En général, ce qui peut être considéré comme habits de "qualité moyenne" dans les grandes surfaces peut être meilleur marché dans les zones rurales. De la même façon, dans des boutiques de qualité similaire, il peut y avoir des différences de prix très importantes, par exemple le prix des chaussures pourrait varier de centaines de rands selon le magasin.
Dans certains cas, les prix utilisés sont ceux des grands distributeurs nationaux. Ces prix étaient en général les mêmes partout dans le pays, ainsi que dans différentes chaînes régionales. Les prix dans des magasins ne faisant pas partie des chaînes dans plusieurs régions ont aussi été pris en compte. En raison d'importantes différences de prix, dans quelques cas, la médiane a été appliquée plutôt que la moyenne .

NOTES EXPLICATIVES
Construction aéronautique et spatiale

29 Pratiquement plus fabriqué.

30 Afin de disposer d'une gamme plus large, le salaire horaire brut moyen a été calculé sur la base des accords du Conseil pour les Négociations ainsi que des accords bilatéraux. Pour calculer la moyenne, les types d'emploi indicatifs du secteur ont été utilisés.

31 Période de juillet à septembre 2005.

32 Boeuf, qualité moyenne.

33 Poisson congelé.

34 Salaire d'un travailleur à la production.

35 Période du 30 juin 2004 au 30 juin 2005.

36 Ce chiffre ne concerne que l'assurance retraite, invalidité et survivants. Les contributions chômage et accidents de travail de l'employeur varient d'un Etat à l'autre et d'un employeur à l'autre.

37 Ce chiffre ne concerne que l'assurance retraite, invalidité et survivants. Les contributions chômage et accidents de travail de l'employeur varient d'un Etat à l'autre et d'un employeur à l'autre.