


# VEHICULES AUTOMOBILES





**TEMPS DE TRAVAIL REQUIS POUR L'ACHAT  
DE DIVERS BIENS DE CONSOMMATION**

Articles	Pays	Argentine <sup>1</sup>		Argentine <sup>4</sup>		Australie	
		h.	min	h.	min	h.	min
<b>Alimentation</b>							
Farine de blé - 1 kilo		0	8	0	6	0	2
Boeuf (aloyau ou équivalent) - 1 kilo		1	5	0	45	0	46
Porc (côte ou équivalent) - 1 kilo		1	19	0	55	0	40
Poulet (fermier) - 1 kilo		0	34	0	23	0	9
Lait frais (demi-écrémé) - 1 litre		0	12	0	8	0	3 <sup>e</sup>
Poisson (cabillaud ou équivalent) - 1 kilo		1	19	0	55	0	19 <sup>e</sup>
Beurre - 250 gr.		0	26	0	18	0	2 <sup>e</sup>
Huile végétale - 1 litre		0	35	0	24	0	8 <sup>e</sup>
Oeuf (fermier) - 1 pièce		0	3	0	2	0	1
Pommes de terre - 1 kilo		0	10	0	7	0	5
Riz - 1 kilo		0	30	0	21	0	5
Sucre - 1 kilo		0	13	0	9	0	3 <sup>e</sup>
Eau minérale non gazeuse - 1 litre		0	14	0	9	0	4 <sup>e</sup>
Café moulu - 1 kilo		1	53	1	19	0	45 <sup>e</sup>
Oranges - 1 kilo		0	10	0	7	0	6
Bananes - 1 kilo		0	17	0	12	0	7
<b>Habillement</b>							
Pantalon homme, qualité moyenne		17	28	12	7	1	59 <sup>e</sup>
Chemise homme, manches longues, normale		10	11	7	4	0	59 <sup>e</sup>
Chaussures homme, qualité moyenne		18	55	13	8	3	10 <sup>e</sup>
Pantalon femme, qualité moyenne		17	28	12	7	1	59 <sup>e</sup>
Robe femme, courante, qualité moyenne		11	38	8	5	2	22 <sup>e</sup>
Blazer femme, qualité moyenne		21	50	15	9	3	10 <sup>e</sup>
<b>Carburant (1 litre)</b>							
Diesel		0	12	0	8	0	3 <sup>e</sup>
Essence sans plomb		0	16 <sup>2</sup>	0	11 <sup>5</sup>	0	3
Super		0	17	0	12	0	3 <sup>e</sup>
<b>Loyer</b>							
60 m <sup>2</sup>		65	29	45	27	22	6
90 m <sup>2</sup>		116	25	80	48	59	31
<b>Biens de consommation durables</b>							
Réfrigérateur (200-250 litres)		174	37	121	13	24	55 <sup>e</sup>
Télévision couleur (écran 51 cm)		130	58	90	55	13	50 <sup>e</sup>
Lecteur de CD (type Walkman)		29	6	20	12	2	46 <sup>e</sup>
Automobile neuve, moyenne cylindrée		3864	49	2682	50	1107	9 <sup>e</sup>
Machine à laver (5kg)		174	37	121	13	23	43 <sup>e</sup>
<b>Salaire horaire</b>							
Monnaie nationale, brut			8.33 <sup>3</sup>		12.00		25.29
Monnaie nationale, net			6.87		9.90		25.29
Salaire net en euros, parité du pouvoir d'achat*			2.63		3.79		14.76
Salaire net en dollars US **			2.28		3.29		18.60
Salaire net en francs suisses**			2.99		4.31		24.36
<b>Sécurité sociale</b>							
Dépense en % du revenu national			6.0%		6.0%		18.5% <sup>6</sup>
Cotisation patronale (% du salaire brut)			23.0%		23.0%		9.0%
Cotisation du salarié (% du salaire brut)			17.5%		17.5%		0.0%

**TEMPS DE TRAVAIL REQUIS POUR L'ACHAT  
DE DIVERS BIENS DE CONSOMMATION**



<b>Autriche</b> <sup>7</sup>	<b>Biélorussie</b>	<b>Belgique</b>	<b>Brésil</b>	<b>Bulgarie</b>
<b>h. min</b>	<b>h. min</b>	<b>h. min</b>	<b>h. min</b>	<b>h. min</b>
0 5	0 21	0 8	0 9	0 16 <sup>e</sup>
1 12	3 0 <sup>10</sup>	1 15	1 4	3 8 <sup>e</sup>
0 42	3 28 <sup>11</sup>	0 33	0 59	3 42 <sup>e</sup>
0 21	1 54	0 22	0 21	1 35 <sup>e</sup>
0 5	0 18	0 6	0 10	0 31 <sup>e</sup>
0 37	2 13	0 54	1 19	1 34 <sup>e</sup>
0 7	0 28	0 8	0 27	0 42 <sup>e</sup>
0 38 <sup>8</sup>	1 3	0 12	0 29	0 46 <sup>e</sup>
0 2	0 4	0 1	0 2	0 4 <sup>e</sup>
0 5	0 15	0 5	0 13	0 15 <sup>e</sup>
0 9	0 25	0 7	0 9	0 29 <sup>e</sup>
0 7	0 30	0 9	0 9	0 30 <sup>e</sup>
0 2	0 11	0 2	0 6	0 16 <sup>e</sup>
0 40	12 38	0 60	1 25	5 16 <sup>e</sup>
0 4	0 47	0 3	0 8	0 54 <sup>e</sup>
0 9	1 6	0 11	0 7	0 49 <sup>e</sup>
<b>h. min</b>	<b>h. min</b>	<b>h. min</b>	<b>h. min</b>	<b>h. min</b>
6 22	14 13	4 36	5 10	11 45 <sup>e</sup>
4 10	7 54	2 46	4 30	9 33 <sup>e</sup>
9 38	22 6	5 31	3 58	15 30 <sup>e</sup>
n/a n/a	18 57	4 8	6 44	8 47 <sup>e</sup>
8 46	31 35	6 54	4 13	21 5 <sup>e</sup>
11 21	37 54	5 59	6 26	15 23 <sup>e</sup>
<b>h. min</b>	<b>h. min</b>	<b>h. min</b>	<b>h. min</b>	<b>h. min</b>
0 6	0 22	0 6	0 13	0 44 <sup>e</sup>
0 6	0 30	0 7	0 17	0 46 <sup>e</sup>
0 6	0 34	0 8	0 17	0 52 <sup>e</sup>
<b>h. min</b>	<b>h. min</b>	<b>h. min</b>	<b>h. min</b>	<b>h. min</b>
27 40	36 19 <sup>12</sup>	46 56	57 25	98 51 <sup>e</sup>
43 18	58 25	60 44	71 28	118 37 <sup>e</sup>
<b>h. min</b>	<b>h. min</b>	<b>h. min</b>	<b>h. min</b>	<b>h. min</b>
44 44	337 54	45 6	107 55	210 52 <sup>e</sup>
19 52	101 3	28 32	65 27	83 28 <sup>e</sup>
3 58	47 22	6 27	29 10	30 45 <sup>e</sup>
1987 48	6947 29	1380 25	2590 51	6589 38 <sup>e</sup>
59 38	647 23	36 43	132 16	240 18 <sup>e</sup>
12.30 <sup>9</sup>	3198.60	12.50 <sup>e</sup>	9.59	2.60 <sup>13</sup>
10.06	3166.61	10.87	8.54	2.28
9.53	1.43	10.73	2.99	1.41
11.84	1.47	12.78	3.65	1.37
15.51	1.93	16.75	4.78	1.80
16.0%	29.0%	29.3%	n/a	n/a
21.7%	35.0%	40.5%	23.0%	30.5%
18.2%	1.0%	13.1%	11.0%	12.5%



**TEMPS DE TRAVAIL REQUIS POUR L'ACHAT  
DE DIVERS BIENS DE CONSOMMATION**

Articles	Pays	Canada		Chili		Chine, Rép. de (Taiwan)	
		h.	min	h.	min	h.	min
<b>Alimentation</b>							
Farine de blé - 1 kilo		0	3	0	21	0	18
Boeuf (aloyau ou équivalent) - 1 kilo		0	30	2	57	1	57
Porc (côte ou équivalent) - 1 kilo		0	21	1	48	0	54
Poulet (fermier) - 1 kilo		0	11	0	49	1	18
Lait frais (demi-écrémé) - 1 litre		0	4	0	20	0	12
Poisson (cabillaud ou équivalent) - 1 kilo		0	47	1	19	1	57
Beurre - 250 gr.		0	5	0	28	0	9
Huile végétale - 1 litre		0	8	0	40	0	14
Oeuf (fermier) - 1 pièce		0	0	0	3	0	1
Pommes de terre - 1 kilo		0	2	0	10	0	12
Riz - 1 kilo		0	2	0	29	0	13
Sucre - 1 kilo		0	2	0	19	0	5
Eau minérale non gazeuse - 1 litre		0	1	0	17	0	3
Café moulu - 1 kilo		0	25	n/a	n/a	2	25
Oranges - 1 kilo		0	6	n/a	n/a	0	19
Bananes - 1 kilo		0	3	0	14	0	17
<b>Habillement</b>							
Pantalon homme, qualité moyenne		2	40	11	60	2	26
Chemise homme, manches longues, normale		1	25	4	20	2	2
Chaussures homme, qualité moyenne		3	1	9	50	4	3
Pantalon femme, qualité moyenne		3	33	11	60	6	5
Robe femme, courante, qualité moyenne		3	33	15	41	10	9
Blazer femme, qualité moyenne		5	20	23	42	6	5
<b>Carburant (1 litre)</b>							
Diesel		0	2	0	21	0	5
Essence sans plomb		0	2	0	27	0	6
Super		0	2	0	28	0	6
<b>Loyer</b>							
60 m2		23	5	109	16	54	47 <sup>e</sup>
90 m2		37	18	n/a	n/a	81	10 <sup>e</sup>
<b>Biens de consommation durables</b>							
Réfrigérateur (200-250 litres)		28	25	134	8	47	51
Télévision couleur (écran 51 cm)		4	26	51	39	22	19
Lecteur de CD (type Walkman)		2	19	n/a	n/a	8	53
Automobile neuve, moyenne cylindrée		923	38	4208	21	2333	24 <sup>e</sup>
Machine à laver (5kg)		19	32	191	17	26	23 <sup>14</sup>
<b>Salaire horaire</b>							
Monnaie nationale, brut			30.21		1646.00		253.00
Monnaie nationale, net			28.15		1306.92		246.42
Salaire net en euros, parité du pouvoir d'achat*			18.08		2.07		6.96
Salaire net en dollars US **			24.27		2.54		7.95
Salaire net en francs suisses**			31.79		3.33		10.41
<b>Sécurité sociale</b>							
Dépense en % du revenu national			13.0%		n/a		3.8%
Cotisation patronale (% du salaire brut)			7.6%		5.0%		9.3%
Cotisation du salarié (% du salaire brut)			6.8%		20.6%		2.6%

**TEMPS DE TRAVAIL REQUIS POUR L'ACHAT  
DE DIVERS BIENS DE CONSOMMATION**



Colombie	Croatie	République tchèque	Danemark <sup>17</sup>	Equateur <sup>19</sup>
<b>h. min</b>	<b>h. min</b>	<b>h. min</b>	<b>h. min</b>	<b>h. min</b>
0 57	0 9	0 3	0 4 <sup>e</sup>	0 7
3 48	2 16	3 15	0 19 <sup>e</sup>	0 33
4 11	1 47	0 45	0 13 <sup>e</sup>	0 23
1 58	0 48	0 21	0 13 <sup>e</sup>	0 10
0 41	0 11	0 6	0 2 <sup>e</sup>	0 7
4 33	1 19	0 50	0 19 <sup>e</sup>	0 42 <sup>20</sup>
1 24	0 16	0 11	0 4 <sup>e</sup>	0 6
1 36	0 20	0 12	0 3 <sup>e</sup>	0 10
0 6	0 2	0 1	0 1 <sup>e</sup>	0 1
0 18	0 11	0 3	0 2 <sup>e</sup>	0 2
0 39	0 29	0 9	0 4 <sup>e</sup>	0 5
0 21	0 13	0 9	0 5 <sup>e</sup>	0 5
0 27	0 9	0 3	0 2 <sup>e</sup>	0 5
2 19	2 29	1 20	0 12 <sup>e</sup>	0 45
0 41	0 26	0 11	0 9 <sup>e</sup>	0 4
0 18	0 13	0 14	0 9 <sup>e</sup>	0 8
<b>h. min</b>	<b>h. min</b>	<b>h. min</b>	<b>h. min</b>	<b>h. min</b>
30 22	10 59	7 50	1 44 <sup>e</sup>	2 26
18 59	10 15	3 21	1 29 <sup>e</sup>	2 42
22 47	13 9	9 15	1 59 <sup>e</sup>	3 47
26 34	10 59	6 6	1 29 <sup>e</sup>	3 23
32 39	16 51	7 40	2 14 <sup>e</sup>	4 44
45 33	10 15	12 34	1 59 <sup>e</sup>	4 44
<b>h. min</b>	<b>h. min</b>	<b>h. min</b>	<b>h. min</b>	<b>h. min</b>
0 24	0 16	0 11	0 2 <sup>e</sup>	0 2
0 34	0 17	0 11	0 3 <sup>e</sup>	0 3
0 43	0 17	0 13	0 3 <sup>e</sup>	0 4
<b>h. min</b>	<b>h. min</b>	<b>h. min</b>	<b>h. min</b>	<b>h. min</b>
189 48	73 14	9 15	22 15 <sup>e</sup>	18 56
265 43	98 51	12 3	32 8 <sup>e</sup>	27 2
<b>h. min</b>	<b>h. min</b>	<b>h. min</b>	<b>h. min</b>	<b>h. min</b>
227 46	62 15	52 53	16 19 <sup>e</sup>	61 31
265 43	65 10	46 40	12 22 <sup>e</sup>	30 33
113 53	11 43	14 51	1 29 <sup>e</sup>	7 26
9489 58	3954 18	3654 29	1087 48 <sup>e</sup>	1419 29
265 43	120 50	75 3	22 15 <sup>e</sup>	29 36
2900.00	34.14	172.00	209.36 <sup>18</sup>	8.16
2634.36	27.31	150.50	202.24	7.40
1.22	4.14	6.11	21.67	n/a
1.15	4.38	6.12	32.00	7.40
1.51	5.74	8.02	41.92	9.69
4.0%	18.9%	10.6%	15.5%	8.0%
18.3%	17.2% <sup>15</sup>	35.0%	8.1%	11.7%
9.2%	20.0% <sup>16</sup>	12.5%	3.4%	9.4%



**TEMPS DE TRAVAIL REQUIS POUR L'ACHAT  
DE DIVERS BIENS DE CONSOMMATION**

Articles	Pays	Estonie		Finlande <sup>22</sup>		Finlande <sup>23</sup>	
		h.	min	h.	min	h.	min
<b>Alimentation</b>							
Farine de blé - 1 kilo		0	12	0	2	0	2
Boeuf (aloyau ou équivalent) - 1 kilo		3	7	0	52	0	28
Porc (côte ou équivalent) - 1 kilo		2	22	0	30	0	27
Poulet (fermier) - 1 kilo		1	31	0	19	0	32
Lait frais (demi-écrémé) - 1 litre		0	14	0	3	0	2
Poisson (cabillaud ou équivalent) - 1 kilo		2	22	0	19	0	32
Beurre - 250 gr.		0	24	0	5	0	4
Huile végétale - 1 litre		0	35	0	11	0	9
Oeuf (fermier) - 1 pièce		0	3	0	1	0	7
Pommes de terre - 1 kilo		0	12	0	2	0	2
Riz - 1 kilo		0	18	0	8	0	3
Sucre - 1 kilo		0	28	0	4	0	3
Eau minérale non gazeuse - 1 litre		0	26	0	4	0	3
Café moulu - 1 kilo		6	46	0	19	0	16
Oranges - 1 kilo		0	32	0	5	0	5
Bananes - 1 kilo		0	39	0	7	0	4
<b>Habillement</b>							
Pantalon homme, qualité moyenne		10	50	3	42	3	30 <sup>e</sup>
Chemise homme, manches longues, normale		8	28	3	5	4	15 <sup>e</sup>
Chaussures homme, qualité moyenne		13	32	4	56	6	30 <sup>e</sup>
Pantalon femme, qualité moyenne		10	50	3	42	4	15 <sup>e</sup>
Robe femme, courante, qualité moyenne		11	51	7	24	5	30 <sup>e</sup>
Blazer femme, qualité moyenne		n/a	n/a	6	47	6	15 <sup>e</sup>
<b>Carburant (1 litre)</b>							
Diesel		0	26	0	4	0	3
Essence sans plomb		0	27	0	4	0	4
Super		0	28	0	5	0	4
<b>Loyer</b>							
60 m2		67	40	37	2	26	54
90 m2		118	25	55	33	40	21
<b>Biens de consommation durables</b>							
Réfrigérateur (200-250 litres)		152	15	23	27	20	1 <sup>e</sup>
Télévision couleur (écran 51 cm)		121	48	18	31	10	0
Lecteur de CD (type Walkman)		50	45	4	56	6	30
Automobile neuve, moyenne cylindrée		7443	37	1357	54	1125	42 <sup>e</sup>
Machine à laver (5kg)		169	10	33	57	37	31 <sup>e</sup>
<b>Salaire horaire</b>							
Monnaie nationale, brut		44.44 <sup>21</sup>		17.30		21.40	
Monnaie nationale, net		29.56		16.20		19.99	
Salaire net en euros, parité du pouvoir d'achat*		2.24		14.18		17.50	
Salaire net en dollars US **		2.24		19.06		23.51	
Salaire net en francs suisses**		2.93		21.54		30.80	
<b>Sécurité sociale</b>							
Dépense en % du revenu national		33.5%		27.0%		27.0%	
Cotisation patronale (% du salaire brut)		33.5%		24.0%		24.9%	
Cotisation du salarié (% du salaire brut)		33.5%		6.4%		6.6% <sup>24</sup>	

**TEMPS DE TRAVAIL REQUIS POUR L'ACHAT  
DE DIVERS BIENS DE CONSOMMATION**



France <sup>25</sup>	Allemagne	Royaume-Uni	Grèce	Hong Kong
h. min	h. min	h. min	h. min	h. min
0 2	0 1 <sup>e</sup>	0 1	0 13	0 17
0 30	0 20	0 60	2 6	0 48
0 48	0 15	0 24	1 28	0 49
0 36	0 5	0 9	0 50	0 40
0 4	0 1	0 3	0 15	0 23
1 9	0 28	0 22	2 12 <sup>e</sup>	0 49
0 5	0 2	0 4	0 10	0 34
0 9	0 4	0 4	0 25	0 21
0 1	0 0	0 1	0 4	0 1
0 6	0 1	0 2	0 10	0 10
0 12	0 7	0 4	0 19	0 6
0 8	0 2	0 5	0 13	0 9
0 1	0 1 <sup>e</sup>	0 2	0 6 <sup>29</sup>	0 11
0 41	0 17	0 22	2 31	4 47
0 10	0 3	0 4	0 8	0 11
0 14	0 3 <sup>e</sup>	0 4	0 18	0 11
h. min	h. min	h. min	h. min	h. min
3 10	1 54 <sup>e</sup>	2 5	10 29	11 29
1 35	1 9	0 45	9 26	1 20
3 10	3 4	3 20	18 52	3 50
2 23	1 58 <sup>e</sup>	2 55	10 29	5 44
2 46	5 19	4 36	18 52	6 42
3 11	3 16 <sup>e</sup>	3 20	n/a n/a	3 50
h. min	h. min	h. min	h. min	h. min
0 5	0 2	0 5	0 11	0 9
0 7	0 3	0 5	0 12	0 14
n/a n/a	0 3	0 5	0 12	0 15
h. min	h. min	h. min	h. min	h. min
51 31	12 3	6 16	83 50	172 15
71 20	14 54	11 27	115 16	344 30
h. min	h. min	h. min	h. min	h. min
24 10	10 16	20 3	146 43	47 51
15 18	16 17	9 11	48 12	66 59
3 53	0 53	2 30	10 29	19 8
1426 39	597 25	860 27	3143 52	4784 41
18 9	8 42 <sup>e</sup>	18 23	94 19	38 17
16.28	36.80	13.45	5.68	55.00 <sup>e</sup>
12.62	29.40	11.97	4.77	52.25
11.01	29.40	14.03	4.73	5.56
14.84	34.59	20.64	5.61	6.74
19.45	45.32	27.04	7.35	8.83
29.9%	19.3% <sup>26</sup>	10.3%	28.0%	9.4%
45.0%	20.1% <sup>27</sup>	12.8%	28.1%	5.0%
22.5%	20.1% <sup>27</sup>	11.0% <sup>28</sup>	16.0%	5.0%



**TEMPS DE TRAVAIL REQUIS POUR L'ACHAT  
DE DIVERS BIENS DE CONSOMMATION**

Articles	Pays		Hongrie		Islande		Inde	
	h.	min	h.	min	h.	min	h.	min
<b>Alimentation</b>								
Farine de blé - 1 kilo	0	7	0	3	0	18		
Boeuf (aloyau ou équivalent) - 1 kilo	1	5	0	58	1	32		
Porc (côte ou équivalent) - 1 kilo	1	5	0	41	1	32		
Poulet (fermier) - 1 kilo	0	33	0	13	1	19		
Lait frais (demi-écrémé) - 1 litre	0	11	0	2	0	24		
Poisson (cabillaud ou équivalent) - 1 kilo	0	56 <sup>30</sup>	0	30	1	19		
Beurre - 250 gr.	0	9	0	14	0	39		
Huile végétale - 1 litre	0	19	n/a	n/a	1	19		
Oeuf (fermier) - 1 pièce	0	1	0	14	0	3		
Pommes de terre - 1 kilo	0	16	0	4	0	10		
Riz - 1 kilo	0	12	0	8	0	26		
Sucre - 1 kilo	0	12	0	3	0	34		
Eau minérale non gazeuse - 1 litre	0	6 <sup>31</sup>	n/a	n/a	0	16		
Café moulu - 1 kilo	0	36	0	22	4	22		
Oranges - 1 kilo	0	22	0	4	0	39		
Bananes - 1 kilo	0	22	0	6	0	29		
<b>Habillement</b>								
Pantalon homme, qualité moyenne	n/a	n/a	3	56	13	7 <sup>e</sup>		
Chemise homme, manches longues, normale	3	58	2	18	10	56 <sup>e</sup>		
Chaussures homme, qualité moyenne	12	19	n/a	n/a	17	29 <sup>e</sup>		
Pantalon femme, qualité moyenne	n/a	n/a	3	56	10	56 <sup>e</sup>		
Robe femme, courante, qualité moyenne	10	44	n/a	n/a	13	7 <sup>e</sup>		
Blazer femme, qualité moyenne	n/a	n/a	n/a	n/a	21	51 <sup>e</sup>		
<b>Carburant (1 litre)</b>								
Diesel	0	17	n/a	n/a	0	41		
Essence sans plomb	0	17	0	4	0	59		
Super	0	18	n/a	n/a	1	2		
<b>Loyer</b>								
60 m2	11	51	n/a	n/a	163	54 <sup>e</sup>		
90 m2	17	47	n/a	n/a	262	14 <sup>e</sup>		
<b>Biens de consommation durables</b>								
Réfrigérateur (200-250 litres)	80	51	34	26	207	36 <sup>e</sup>		
Télévision couleur (écran 51 cm)	45	17	n/a	n/a	174	50 <sup>e</sup>		
Lecteur de CD (type Walkman)	9	10	n/a	n/a	54	38 <sup>e</sup>		
Automobile neuve, moyenne cylindrée	2732	52	n/a	n/a	10380	15 <sup>33</sup>		
Machine à laver (5kg)	n/a	n/a	35	32	163	54 <sup>e</sup>		
<b>Salaire horaire</b>								
Monnaie nationale, brut		1050.00		1774.00		52.00 <sup>34</sup>		
Monnaie nationale, net		908.25		1703.04		45.76		
Salaire net en euros, parité du pouvoir d'achat*		4.34		14.68		n/a		
Salaire net en dollars US **		4.25		27.04		1.02		
Salaire net en francs suisses**		5.57		35.42		1.33		
<b>Sécurité sociale</b>								
Dépense en % du revenu national		27.6%		7.9%		n/a		
Cotisation patronale (% du salaire brut)		32.5%		11.4% <sup>e</sup>		12.0% <sup>35</sup>		
Cotisation du salarié (% du salaire brut)		13.5% <sup>32</sup>		4.0%		12.0% <sup>36</sup>		

**TEMPS DE TRAVAIL REQUIS POUR L'ACHAT  
DE DIVERS BIENS DE CONSOMMATION**



Indonésie	Irlande <sup>38</sup>	Italie <sup>40</sup>	Japon <sup>44</sup>	Kenya <sup>45</sup>
h. min	h. min	h. min	h. min	h. min
0 27	0 8	0 5	0 6	0 59
3 49	0 50	1 2	4 8	1 57
2 16	0 46	0 48	1 11	2 26
1 22	0 14	0 18	0 37	2 41
0 38	0 4	0 7	0 6	0 37
1 5	0 55	0 48	1 17	1 50
0 22	0 13	0 9	0 12	0 37
0 37	0 4	0 9	0 9	1 21
0 4	0 1	0 1	0 1	0 4
0 22	0 6	0 6	0 8	0 22
0 20	0 12	0 14	0 14	0 51
0 27	0 4	0 8	0 6	0 44
0 4	0 3	0 1 <sup>e</sup>	0 3	1 13
1 33	1 13	0 29	1 2	2 52
0 38	0 13	0 10	0 11	0 20
0 38	0 6	0 8	0 7	0 10
h. min	h. min	h. min	h. min	h. min
7 44	4 27 <sup>e</sup>	4 0	6 17	9 46
5 27	2 58 <sup>e</sup>	3 12	2 24	4 53
10 0	4 49 <sup>e</sup>	6 24	6 49	18 19
5 27	6 40 <sup>e</sup>	5 36	7 37	14 39
8 11	7 24 <sup>e</sup>	10 25	10 24	24 25
10 0	9 15 <sup>e</sup>	11 13	3 25	42 43
h. min	h. min	h. min	h. min	h. min
0 13	0 5	0 5 <sup>41</sup>	n/a n/a	0 45
0 13	0 5	0 6 <sup>42</sup>	0 3	0 53
0 13	0 5	n/a n/a	0 4	0 53
h. min	h. min	h. min	h. min	h. min
22 44	44 26 <sup>e</sup>	56 4	46 10	79 21
36 23	66 39 <sup>e</sup>	72 5	85 23	103 46
h. min	h. min	h. min	h. min	h. min
150 4	19 55	40 3 <sup>e</sup>	17 17	178 13
139 10	18 31	36 2	8 17	225 50
22 44	5 55	4 48	2 5	30 31
24557 28	1998 59	1121 13	1037 3	8544 57
163 43	25 55	19 13	12 43	158 42
11219.00	13.78	13.75 <sup>43</sup>	2271.00 <sup>e</sup>	82.01
10994.62	13.50	12.49	2014.38	81.92
1.15	11.67	11.38	9.71	n/a
1.12	15.89	14.69	19.35	1.13
1.47	20.81	16.60	21.86	1.48
n/a	17.2%	n/a	15.4%	n/a
4.2% <sup>37</sup>	10.8%	34.9%	11.7%	0.1%
2.0%	2.0% <sup>39</sup>	9.2%	11.3%	0.1%



**TEMPS DE TRAVAIL REQUIS POUR L'ACHAT  
DE DIVERS BIENS DE CONSOMMATION**

Articles	Pays	Kosovo		Macédoine, ARYM		Malte	
		h.	min	h.	min	h.	min
<b>Alimentation</b>							
Farine de blé - 1 kilo		0	11	0	22	0	6
Boeuf (aloyau ou équivalent) - 1 kilo		3	32	2	57	0	49
Porc (côte ou équivalent) - 1 kilo		2	50	2	45	0	38
Poulet (fermier) - 1 kilo		1	26	1	47	0	27
Lait frais (demi-écrémé) - 1 litre		0	24	0	16	0	7
Poisson (cabillaud ou équivalent) - 1 kilo		n/a	n/a	2	51	0	57
Beurre - 250 gr.		0	19	0	38	0	12 <sup>46</sup>
Huile végétale - 1 litre		0	44	0	40	0	26
Oeuf (fermier) - 1 pièce		0	4	0	4	0	10
Pommes de terre - 1 kilo		0	15	0	16	0	5
Riz - 1 kilo		0	45	0	51	0	20 <sup>47</sup>
Sucre - 1 kilo		0	23	0	22	0	8
Eau minérale non gazeuse - 1 litre		0	13	0	13	0	5
Café moulu - 1 kilo		3	27	3	10	0	47
Oranges - 1 kilo		0	49	0	35	0	9
Bananes - 1 kilo		0	39	0	38	0	16
<b>Habillement</b>							
Pantalon homme, qualité moyenne		16	12	12	39	5	23
Chemise homme, manches longues, normale		8	6	5	16	4	56
Chaussures homme, qualité moyenne		12	9	21	6	6	57
Pantalon femme, qualité moyenne		16	12	12	39	4	15
Robe femme, courante, qualité moyenne		32	23	21	6	11	39
Blazer femme, qualité moyenne		8	6	31	39	16	8
<b>Carburant (1 litre)</b>							
Diesel		0	44	0	35	0	11
Essence sans plomb		0	46	0	41	0	12
Super		0	46	0	43	0	13
<b>Loyer</b>							
60 m2		202	26	126	35	56	0 <sup>e</sup>
90 m2		283	24	189	52	61	36 <sup>e</sup>
<b>Biens de consommation durables</b>							
Réfrigérateur (200-250 litres)		242	55	189	52	33	36
Télévision couleur (écran 51 cm)		178	8	158	14	48	23
Lecteur de CD (type Walkman)		105	16	21	6	9	51
Automobile neuve, moyenne cylindrée		12145	45	7383	58	2016	8
Machine à laver (5kg)		186	14	316	27	64	58
<b>Salaire horaire</b>							
Monnaie nationale, brut			1.30		94.80		2.48
Monnaie nationale, net			1.24		94.80		2.23
Salaire net en euros, parité du pouvoir d'achat*			n/a		1.89		5.52
Salaire net en dollars US **			1.45		1.83		6.20
Salaire net en francs suisses**			1.90		2.39		8.12
<b>Sécurité sociale</b>							
Dépense en % du revenu national			n/a		23.0%		11.8%
Cotisation patronale (% du salaire brut)			5.0%		40.0%		10.0%
Cotisation du salarié (% du salaire brut)			5.0%		0.0%		10.0%

**TEMPS DE TRAVAIL REQUIS POUR L'ACHAT  
DE DIVERS BIENS DE CONSOMMATION**



Maurice	Mexique	Népal	Panama	Pologne
h. min	h. min	h. min	h. min	h. min
0 9	0 18	1 50	0 42	0 8
4 43	2 23	n/a n/a	1 18	1 16
2 45	2 14	12 32	1 12	1 18
1 34	0 57	10 52	0 45	0 27
0 39	0 18	2 5	0 17	0 7
1 46	2 41 <sup>48</sup>	10 2	1 7	1 2
0 38	0 11	n/a n/a	0 45	0 15
0 39	0 34	8 21	0 39	0 22
0 5	0 2 <sup>e</sup>	0 20	0 2	0 2
0 12	0 23	1 30	0 13	0 3
0 8	0 19	1 50	0 20	0 14
0 11	0 18	3 21	0 10	0 16
0 12	0 15 <sup>e</sup>	1 40	0 33	0 4
3 23	1 30 <sup>e</sup>	n/a n/a	0 37	1 27
0 19	0 7 <sup>e</sup>	4 1	0 9	0 24
0 24	0 15 <sup>e</sup>	2 30	0 7	0 22
h. min	h. min	h. min	h. min	h. min
8 21	15 55	41 46	3 21	10 12
6 23	11 9	25 4	2 58	6 15
6 59	19 7	33 25	7 26	11 26
11 36	12 44	41 46	2 36	8 38
39 19	25 29	58 29	4 28	9 48
n/a n/a	25 29	50 8	5 12	5 15
h. min	h. min	h. min	h. min	h. min
0 28	0 11	4 6	0 12	0 15
0 41	0 12	n/a n/a	0 20	0 17
0 41	0 14	n/a n/a	0 19	0 18
h. min	h. min	h. min	h. min	h. min
39 19	95 33 <sup>e</sup>	n/a n/a	70 38	32 10
68 48	159 14 <sup>e</sup>	n/a n/a	92 57	56 29
h. min	h. min	h. min	h. min	h. min
210 21	95 33 <sup>e</sup>	1461 59	126 24	118 14
157 16	63 42 <sup>e</sup>	1670 51	55 24	78 23
29 29	25 29 <sup>e</sup>	668 20	14 52	11 23
n/a n/a	5414 12 <sup>e</sup>	n/a n/a	4461 23	2079 2
157 16	63 42 <sup>e</sup>	1253 8	70 38	156 55
52.44	32.37 <sup>e</sup>	13.30	2.90	15.68
50.87	31.40	11.97	2.69	12.75
n/a	2.69	0.17	2.49	4.07
1.66	2.91	0.16	2.69	3.91
2.17	3.82	0.21	3.52	5.12
5.3% <sup>e</sup>	13.3%	n/a	20.0%	3.2%
6.0%	37.0% <sup>e</sup>	10.0%	10.8%	20.8%
3.0%	3.0%	10.0%	7.3%	18.7%



**TEMPS DE TRAVAIL REQUIS POUR L'ACHAT  
DE DIVERS BIENS DE CONSOMMATION**

Articles	Pays		Portugal		Roumanie		Russie	
	h.	min	h.	min	h.	min	h.	min
<b>Alimentation</b>								
Farine de blé - 1 kilo	0	9	0	13 <sup>e</sup>	0	15 <sup>e</sup>	0	15 <sup>e</sup>
Boeuf (aloyau ou équivalent) - 1 kilo	3	56	2	20 <sup>e</sup>	2	15	2	15
Porc (côte ou équivalent) - 1 kilo	1	24	2	34 <sup>e</sup>	2	30	2	30
Poulet (fermier) - 1 kilo	1	8	1	36 <sup>e</sup>	2	6	2	6
Lait frais (demi-écrémé) - 1 litre	0	15	0	29 <sup>e</sup>	0	22	0	22
Poisson (cabillaud ou équivalent) - 1 kilo	2	57 <sup>49</sup>	2	25 <sup>52</sup>	1	9	1	9
Beurre - 250 gr.	0	25	0	38 <sup>e</sup>	0	28 <sup>e</sup>	0	28 <sup>e</sup>
Huile végétale - 1 litre	0	21	0	31 <sup>e</sup>	0	51	0	51
Oeuf (fermier) - 1 pièce	0	2	0	4 <sup>e</sup>	0	3	0	3
Pommes de terre - 1 kilo	0	16	0	10 <sup>e</sup>	0	12	0	12
Riz - 1 kilo	0	16	0	21 <sup>e</sup>	0	23	0	23
Sucre - 1 kilo	0	17	0	30 <sup>e</sup>	0	25	0	25
Eau minérale non gazeuse - 1 litre	0	19	0	9 <sup>e</sup>	0	8 <sup>e</sup>	0	8 <sup>e</sup>
Café moulu - 1 kilo	3	7	3	22 <sup>e</sup>	17	8 <sup>e</sup>	17	8 <sup>e</sup>
Oranges - 1 kilo	0	14	0	29 <sup>e</sup>	0	45 <sup>e</sup>	0	45 <sup>e</sup>
Bananes - 1 kilo	0	23	0	34 <sup>e</sup>	0	36 <sup>e</sup>	0	36 <sup>e</sup>
<b>Habillement</b>								
Pantalon homme, qualité moyenne	19	39	15	16 <sup>e</sup>	21	25 <sup>e</sup>	21	25 <sup>e</sup>
Chemise homme, manches longues, normale	13	6	7	14 <sup>e</sup>	8	11 <sup>e</sup>	8	11 <sup>e</sup>
Chaussures homme, qualité moyenne	14	44	20	5 <sup>e</sup>	32	2 <sup>e</sup>	32	2 <sup>e</sup>
Pantalon femme, qualité moyenne	11	28	12	3 <sup>e</sup>	14	59 <sup>e</sup>	14	59 <sup>e</sup>
Robe femme, courante, qualité moyenne	n/a	n/a	12	3 <sup>e</sup>	17	8 <sup>e</sup>	17	8 <sup>e</sup>
Blazer femme, qualité moyenne	16	23	14	27 <sup>e</sup>	32	7 <sup>e</sup>	32	7 <sup>e</sup>
<b>Carburant (1 litre)</b>								
Diesel	0	22	0	29 <sup>e</sup>	0	19 <sup>e</sup>	0	19 <sup>e</sup>
Essence sans plomb	0	29	0	32 <sup>e</sup>	0	17 <sup>e</sup>	0	17 <sup>e</sup>
Super	n/a	n/a <sup>50</sup>	0	29 <sup>e</sup>	0	22 <sup>e</sup>	0	22 <sup>e</sup>
<b>Loyer</b>								
60 m2	n/a	n/a	86	45	56	45 <sup>e</sup>	56	45 <sup>e</sup>
90 m2	n/a	n/a	115	40	85	39 <sup>e</sup>	85	39 <sup>e</sup>
<b>Biens de consommation durables</b>								
Réfrigérateur (200-250 litres)	129	4	160	39 <sup>e</sup>	224	50 <sup>e</sup>	224	50 <sup>e</sup>
Télévision couleur (écran 51 cm)	52	5	72	17 <sup>e</sup>	85	39 <sup>e</sup>	85	39 <sup>e</sup>
Lecteur de CD (type Walkman)	17	2	40	10 <sup>e</sup>	21	25 <sup>e</sup>	21	25 <sup>e</sup>
Automobile neuve, moyenne cylindrée	8189	28	4345	23 <sup>53</sup>	3211	59 <sup>55</sup>	3211	59 <sup>55</sup>
Machine à laver (5kg)	179	50 <sup>51</sup>	176	42 <sup>e</sup>	218	51 <sup>e</sup>	218	51 <sup>e</sup>
<b>Salaire horaire</b>								
Monnaie nationale, brut		3.43		7.50 <sup>54</sup>		46.70		46.70
Monnaie nationale, net		3.05		6.23		46.70		46.70
Salaire net en euros, parité du pouvoir d'achat*		3.06		n/a		1.36		1.36
Salaire net en dollars US **		3.59		2.00		1.62		1.62
Salaire net en francs suisses**		4.70		2.62		2.13		2.13
<b>Sécurité sociale</b>								
Dépense en % du revenu national		n/a		10.5% <sup>e</sup>		8.6% <sup>e</sup>		8.6% <sup>e</sup>
Cotisation patronale (% du salaire brut)		23.0%		32.9%		27.9% <sup>56</sup>		27.9% <sup>56</sup>
Cotisation du salarié (% du salaire brut)		11.0%		17.0%		0.0% <sup>57</sup>		0.0% <sup>57</sup>

**TEMPS DE TRAVAIL REQUIS POUR L'ACHAT  
DE DIVERS BIENS DE CONSOMMATION**



Serbie	Singapour	République slovaque	Slovénie	Afrique du Sud, Rép. de <sup>61</sup>
h. min	h. min	h. min	h. min	h. min
0 25	0 11 <sup>e</sup>	0 5	0 5	0 21 <sup>e</sup>
6 14	1 33	1 37 <sup>60</sup>	1 25	1 43
5 16	0 59	1 16	1 4	3 8
2 30	0 29	0 35	0 36	1 11
0 33	0 16	0 10	0 8	0 16
3 28 <sup>58</sup>	1 35 <sup>e</sup>	1 31 <sup>e</sup>	1 9	1 44
1 23	0 30	0 12	0 19	0 29
1 23	0 17	0 25	0 16	0 21
0 7	0 1	0 1	0 1	0 3 <sup>e</sup>
1 6	0 8	0 4	0 7	0 12
1 6	0 11	0 15	0 20	0 20
0 50	0 5 <sup>e</sup>	0 18	0 8	0 21 <sup>e</sup>
0 29	0 4 <sup>e</sup>	0 5	0 5	0 21
6 56	0 11	1 35	1 4	2 35 <sup>e</sup>
0 58	0 2 <sup>e</sup>	0 12 <sup>e</sup>	0 13	0 18
1 23	0 7 <sup>e</sup>	0 21 <sup>e</sup>	0 15	0 19 <sup>e</sup>
h. min	h. min	h. min	h. min	h. min
34 38	20 45 <sup>e</sup>	10 42	10 37	8 30
20 47	2 11 <sup>e</sup>	6 33	4 25	8 21
48 29	10 22 <sup>e</sup>	14 25	8 50	8 30
34 38	8 49 <sup>e</sup>	9 52	10 37	5 34
69 16	16 30 <sup>e</sup>	15 10 <sup>e</sup>	38 54	6 16
69 16	18 40 <sup>e</sup>	24 47	22 6	6 58
h. min	h. min	h. min	h. min	h. min
1 2	0 4 <sup>e</sup>	0 19	0 11	0 20 <sup>e</sup>
1 8	0 8 <sup>e</sup>	0 18	0 12	0 21 <sup>e</sup>
1 10	0 9 <sup>e</sup>	0 18	0 12	0 23 <sup>e</sup>
h. min	h. min	h. min	h. min	h. min
207 48	80 26 <sup>e</sup>	52 13 <sup>e</sup>	41 33	174 6 <sup>e</sup>
304 46	109 26 <sup>e</sup>	61 45 <sup>e</sup>	60 7	229 48 <sup>e</sup>
h. min	h. min	h. min	h. min	h. min
2632 5	88 54 <sup>e</sup>	105 46	82 13	113 35
207 48	27 48 <sup>e</sup>	72 57	39 47	86 50
96 58	17 44 <sup>e</sup>	14 50	17 41	12 32 <sup>62</sup>
7619 12 <sup>59</sup>	7261 25	2952 57	2298 38	6963 47 <sup>e</sup>
415 36	51 52 <sup>e</sup>	107 41	88 25	83 34
106.00	12.05 <sup>e</sup>	139.30	1452.00	28.72 <sup>63</sup>
72.19	9.64	120.63	1131.11	14.36
1.04	5.35	3.71	5.34	2.12
1.00	5.81	3.78	5.59	2.27
1.30	7.61	4.95	7.32	2.97
n/a	12.0% <sup>e</sup>	12.2% <sup>e</sup>	18.0% <sup>e</sup>	4.2% <sup>e</sup>
17.9%	13.0%	35.2%	16.1%	50.0% <sup>e</sup>
31.9%	20.0%	13.4%	22.1%	50.0% <sup>e</sup>



**TEMPS DE TRAVAIL REQUIS POUR L'ACHAT  
DE DIVERS BIENS DE CONSOMMATION**

Articles	Pays		Espagne <sup>64</sup>		Suède		Tanzanie <sup>68</sup>	
			h.	min	h.	min	h.	min
<b>Alimentation</b>								
Farine de blé - 1 kilo			0	2	0	3 <sup>e</sup>	1	2
Boeuf (aloyau ou équivalent) - 1 kilo			1	45	1	23 <sup>65</sup>	8	18
Porc (côte ou équivalent) - 1 kilo			0	21	0	36 <sup>e</sup>	7	42
Poulet (fermier) - 1 kilo			0	9	0	15 <sup>e</sup>	10	22
Lait frais (demi-écrémé) - 1 litre			0	3	0	4 <sup>e</sup>	5	56
Poisson (cabillaud ou équivalent) - 1 kilo			0	35	0	46 <sup>66</sup>	1	29
Beurre - 250 gr.			0	6	0	7 <sup>e</sup>	1	38
Huile végétale - 1 litre			0	3	0	23 <sup>e</sup>	5	20
Oeuf (fermier) - 1 pièce			0	1	0	1 <sup>e</sup>	0	27
Pommes de terre - 1 kilo			0	3	0	5	0	53
Riz - 1 kilo			0	3	0	7	0	53
Sucre - 1 kilo			0	3	0	6	2	4
Eau minérale non gazeuse - 1 litre			0	1	0	10 <sup>e</sup>	1	29
Café moulu - 1 kilo			0	21	0	32	14	49
Oranges - 1 kilo			0	7	0	9	1	29
Bananes - 1 kilo			0	9	0	11	1	29
<b>Habillement</b>								
Pantalon homme, qualité moyenne			2	55	3	15 <sup>e</sup>	44	27
Chemise homme, manches longues, normale			2	20	2	10 <sup>e</sup>	44	27
Chaussures homme, qualité moyenne			3	30	4	19 <sup>e</sup>	65	11
Pantalon femme, qualité moyenne			2	37	3	15 <sup>e</sup>	44	27
Robe femme, courante, qualité moyenne			4	5	3	15 <sup>e</sup>	35	33
Blazer femme, qualité moyenne			5	15	4	19 <sup>e</sup>	29	38
<b>Carburant (1 litre)</b>								
Diesel			0	3	0	7	3	21
Essence sans plomb			0	4	0	7	3	24
Super			0	4	0	7	3	26
<b>Loyer</b>								
60 m2			40	48	44	31 <sup>e</sup>	n/a	n/a
90 m2			58	17	61	55 <sup>e</sup>	n/a	n/a
<b>Biens de consommation durables</b>								
Réfrigérateur (200-250 litres)			20	24	31	20 <sup>e</sup>	1422	13
Télévision couleur (écran 51 cm)			17	29	20	32 <sup>e</sup>	829	38
Lecteur de CD (type Walkman)			3	30	6	29 <sup>e</sup>	296	18
Automobile neuve, moyenne cylindrée			1189	2	1945	8 <sup>e</sup>	88888	53
Machine à laver (5kg)			23	19	48	38 <sup>e</sup>	1481	29
<b>Salaire horaire</b>								
Monnaie nationale, brut				18.32		133.90 <sup>67</sup>		375.00 <sup>e</sup>
Monnaie nationale, net				17.16		92.54		337.50
Salaire net en euros, parité du pouvoir d'achat*				17.04		8.71		n/a
Salaire net en dollars US **				20.18		11.63		0.29
Salaire net en francs suisses**				26.44		15.23		0.38
<b>Sécurité sociale</b>								
Dépense en % du revenu national				20.2%		15.0% <sup>e</sup>		n/a
Cotisation patronale (% du salaire brut)				30.6%		32.5%		10.0% <sup>e</sup>
Cotisation du salarié (% du salaire brut)				6.4%		30.9%		10.0% <sup>e</sup>

**TEMPS DE TRAVAIL REQUIS POUR L'ACHAT  
DE DIVERS BIENS DE CONSOMMATION**



Thaïlande <sup>69</sup>	Tunisie <sup>71</sup>	Turquie <sup>73</sup>	Ukraine	Etats-Unis
h. min	h. min	h. min	h. min	h. min
0 17	0 4	0 11	0 19	0 2
3 1	1 41	1 53	3 20	0 26
1 4	n/a n/a	n/a n/a	4 14	0 16
0 45	0 14	0 27	3 10	0 5
0 22	0 6	0 15	0 23	0 1
1 35	1 24 <sup>e</sup>	1 7	1 60	0 6
1 16	0 10	0 53	0 39	0 4
0 21	0 13	0 28	1 6	0 9
0 2	0 1	0 1	0 4	0 0
0 29	0 5	0 5	0 11	0 2
0 20	0 10	0 25	0 36	0 3
0 15	0 5	0 20	0 37	0 2
0 26	0 4	0 3	0 17 <sup>e</sup>	0 2
5 24	1 7	1 47	7 17 <sup>e</sup>	0 16
0 23	0 8	0 9	1 13 <sup>e</sup>	0 5
0 17	0 21	0 26	0 54 <sup>e</sup>	0 2
h. min	h. min	h. min	h. min	h. min
8 40	4 54 <sup>e</sup>	8 30	18 1	1 20
6 28	4 12 <sup>e</sup>	5 18	8 39	1 16
9 13	4 54 <sup>e</sup>	12 52	26 23	2 14
10 25	4 54 <sup>e</sup>	7 53	26 23	1 20
13 9 <sup>e</sup>	9 6 <sup>e</sup>	13 54	19 45	2 14
13 9	9 6 <sup>e</sup>	20 42	15 18	2 10
h. min	h. min	h. min	h. min	h. min
0 18	0 5	0 18	0 39 <sup>e</sup>	0 1
0 19	0 8	0 26	0 42 <sup>e</sup>	0 1
0 19	0 8	0 23	0 45 <sup>e</sup>	0 1
h. min	h. min	h. min	h. min	h. min
54 49 <sup>e</sup>	34 58 <sup>e</sup>	28 4	24 28 <sup>e</sup>	24 15
76 45 <sup>e</sup>	55 57 <sup>e</sup>	42 6	33 29 <sup>e</sup>	31 43
h. min	h. min	h. min	h. min	h. min
58 0	90 55 <sup>e</sup>	184 37	225 45	7 58
120 30	41 58 <sup>e</sup>	90 58	188 21	5 58
17 26	6 18 <sup>e</sup>	8 54	99 22 <sup>e</sup>	2 14
6907 54	2098 5 <sup>e</sup>	4141 25	5003 54 <sup>e</sup>	745 15
115 8	33 34 <sup>e</sup>	113 58	319 24 <sup>e</sup>	21 37
96.00 <sup>70</sup>	7.75 <sup>72</sup>	7.19	5.84	29.06
91.20	7.15	6.18	5.64	26.84
2.36	5.74	3.58	n/a	20.23
2.22	5.26	4.58	1.12	26.84
2.91	6.89	6.00	1.46	35.16
n/a	n/a	0.0%	n/a	6.9%
5.0%	18.0% <sup>e</sup>	19.5%	39.7%	7.7% <sup>74</sup>
5.0%	7.8%	14.0%	3.5%	7.7% <sup>75</sup>



**TEMPS DE TRAVAIL REQUIS POUR L'ACHAT  
DE DIVERS BIENS DE CONSOMMATION**

Pays		
Articles	Venezuela	
<b>Alimentation</b>	<b>h.</b>	<b>min</b>
Farine de blé - 1 kilo	0	16
Boeuf (aloyau ou équivalent) - 1 kilo	2	38
Porc (côte ou équivalent) - 1 kilo	2	11
Poulet (fermier) - 1 kilo	0	42
Lait frais (demi-écrémé) - 1 litre	0	27
Poisson (cabillaud ou équivalent) - 1 kilo	7	16
Beurre - 250 gr.	0	22
Huile végétale - 1 litre	0	32
Oeuf (fermier) - 1 pièce	0	3
Pommes de terre - 1 kilo	0	33
Riz - 1 kilo	0	27
Sucre - 1 kilo	0	23
Eau minérale non gazeuse - 1 litre	0	13
Café moulu - 1 kilo	2	16
Oranges - 1 kilo	n/a	n/a
Bananes - 1 kilo	0	27
<b>Habillement</b>	<b>h.</b>	<b>min</b>
Pantalon homme, qualité moyenne	14	32
Chemise homme, manches longues, normale	7	16
Chaussures homme, qualité moyenne	36	19
Pantalon femme, qualité moyenne	14	32
Robe femme, courante, qualité moyenne	16	20
Blazer femme, qualité moyenne	16	20
<b>Carburant (1 litre)</b>	<b>h.</b>	<b>min</b>
Diesel	0	1
Essence sans plomb	0	1
Super	0	1
<b>Loyer</b>	<b>h.</b>	<b>min</b>
60 m2	108	57
90 m2	163	25
<b>Biens de consommation durables</b>	<b>h.</b>	<b>min</b>
Réfrigérateur (200-250 litres)	453	56
Télévision couleur (écran 51 cm)	72	38
Lecteur de CD (type Walkman)	40	51
Automobile neuve, moyenne cylindrée	3813	0
Machine à laver (5kg)	163	25
<b>Salaire horaire</b>		
Monnaie nationale, brut		5736.95
Monnaie nationale, net		5507.47
Salaire net en euros, parité du pouvoir d'achat*		2.42
Salaire net en dollars US **		2.57
Salaire net en francs suisses**		3.36
<b>Sécurité sociale</b>		
Dépense en % du revenu national		n/a
Cotisation patronale (% du salaire brut)		12.0%
Cotisation du salarié (% du salaire brut)		4.0%

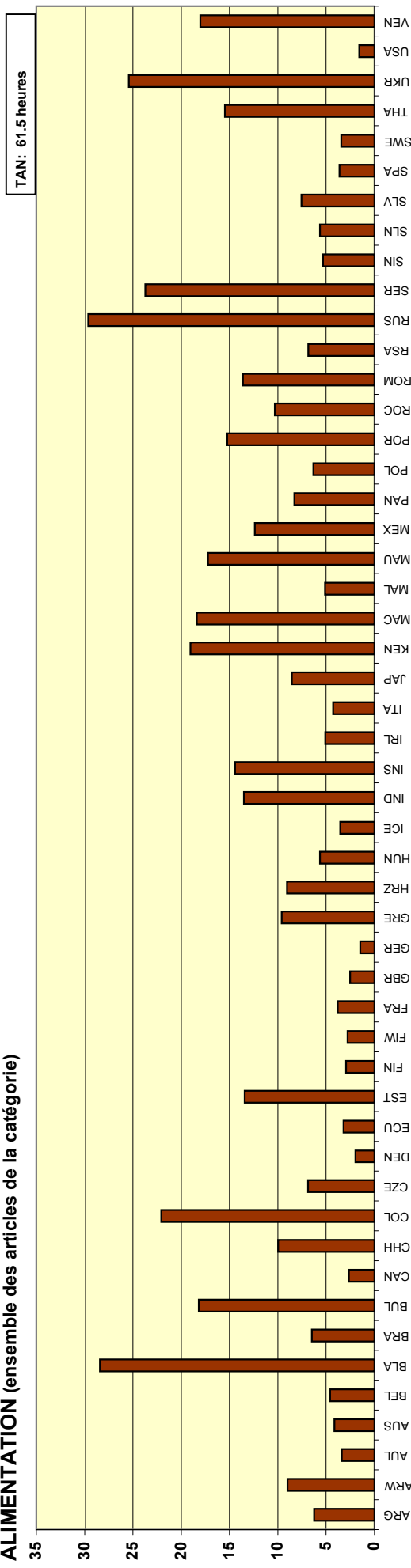
***TEMPS DE TRAVAIL REQUIS POUR L'ACHAT  
DE DIVERS BIENS DE CONSOMMATION***



# TEMPS DE TRAVAIL REQUIS POUR L'ACHAT DE DIVERS BIENS DE CONSOMMATION

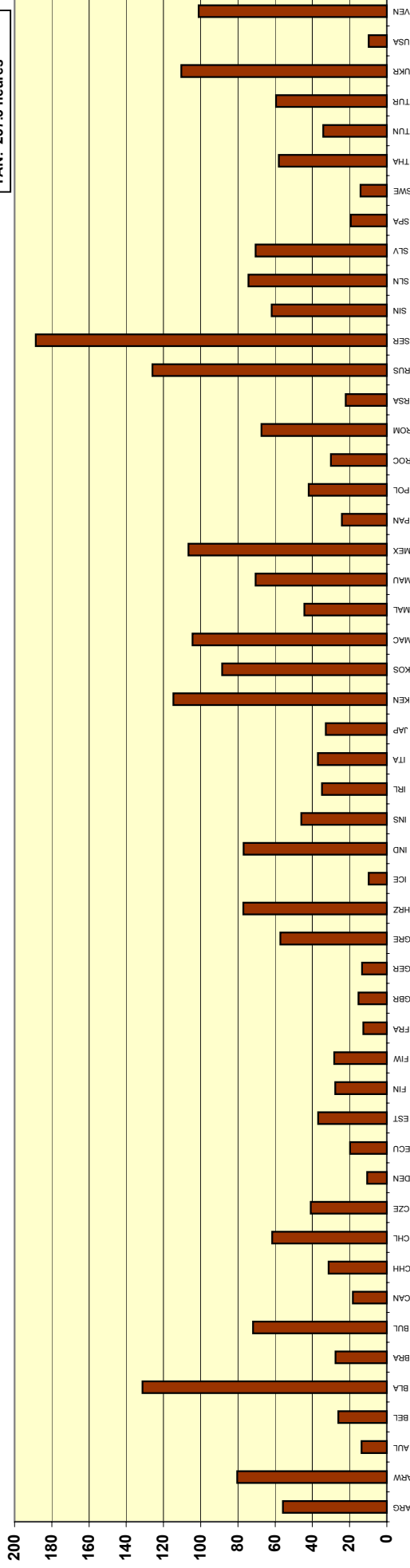
SIGLES - Véhicules automobiles									
ARG	Argentine - Superviseurs	CZE	République tchèque	ICE	Islande	INP	Népal	SPA	Espagne
ARW	Argentine - Travailleurs Production	DEN	Danemark	IND	Inde	PAN	Panama	SWE	Suède
AUL	Australie	ECU	Equateur	INS	Indonésie	POL	Pologne	TAN	Tanzanie
AUS	Autriche	EST	Estonie	IRL	Irlande	POR	Portugal	THA	Thaïlande
BEL	Belgique	FIN	Finlande - manuels	ITA	Italie	ROC	Chine, Rép. de (Taiwan)	TUN	Tunisie
BLA	Biélorussie	FIW	Finlande - non-manuels	JAP	Japon	ROM	Roumanie	TUR	Turquie
BRA	Brésil	FRA	France	KEN	Kenya	RSA	Afrique du Sud, Rép. de	UKR	Ukraine
BUL	Bulgarie	GBR	Royaume-Uni	KOS	Kosovo	RUS	Russie	USA	Etats-Unis
CAN	Canada	GER	Allemagne	MAC	Macédoine, ARYM	SER	Serbie	VEN	Venezuela
CHH	Hong Kong	GRE	Grèce	MAL	Malte	SIN	Singapour		
CHL	Chili	HRZ	Croatie	MAU	Maurice	SLN	Slovénie		
COL	Colombie	HUN	Hongrie	MEX	Mexique	SLV	Republique slovaque		

ALIMENTATION (ensemble des articles de la catégorie)



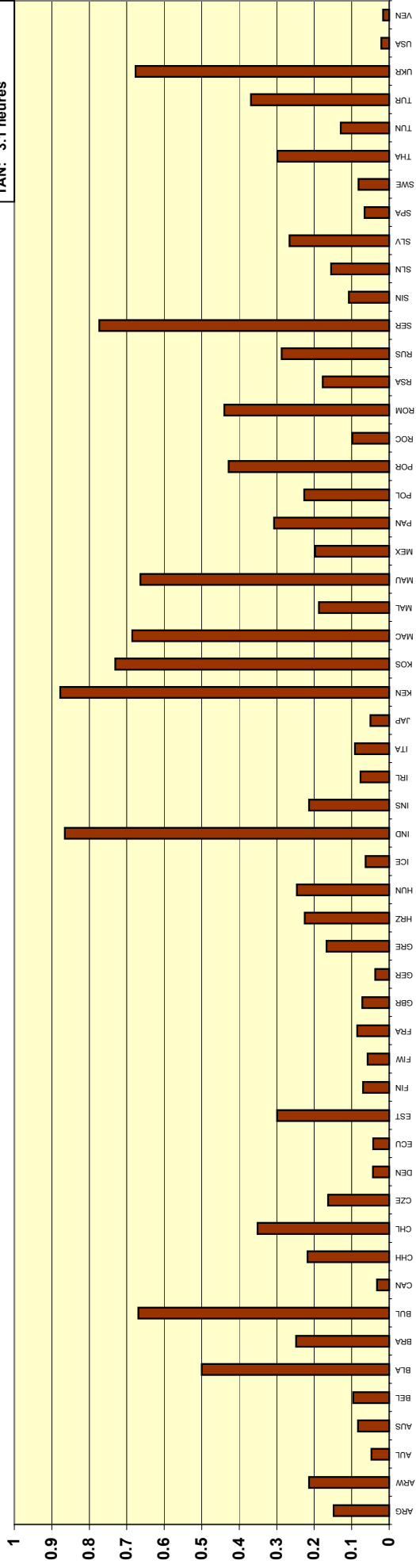
### HABILLEMENT (ensemble des articles de la catégorie)

COL: 253.8 heures  
 NEP: 225.6 heures  
 TAN: 237.3 heures



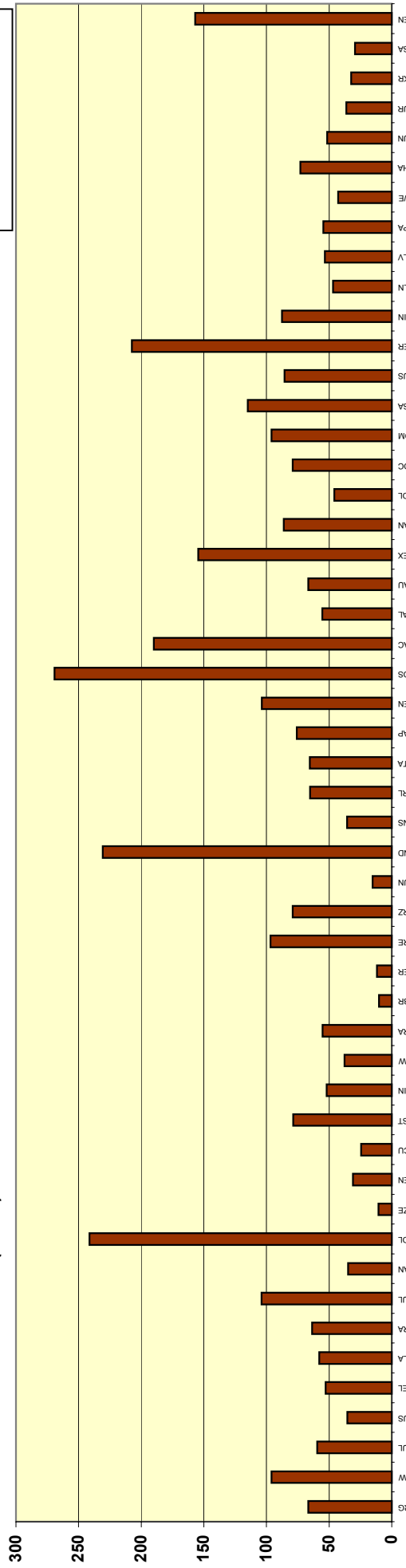
### CARBURANT (uniquement essence sans plomb)

COL: 1.9 heures  
 TAN: 3.1 heures



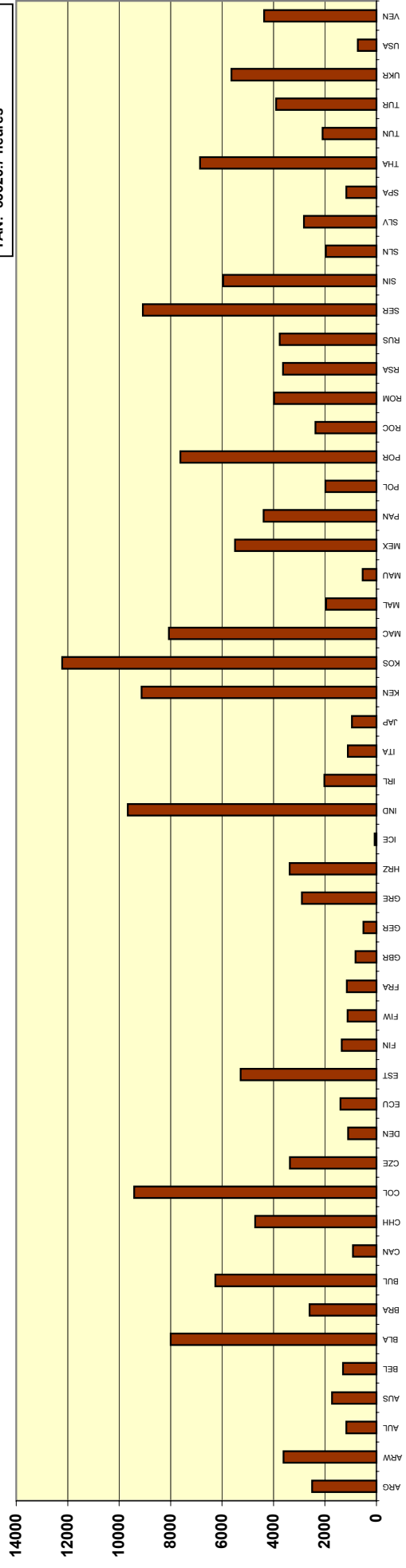
CHH: 327.3 heures  
NEP: 902.3 heures

**LOYER (90 m<sup>2</sup>)**



INS: 24532.5 heures  
TAN: 83626.7 heures

**BIENS DE CONSOMMATION DURABLES (ensemble des articles de la catégorie)**



## NOTES EXPLICATIVES

### Véhicules automobiles

- 1 Donnée pour un travailleur de la production.
- 2 Donnée calculée sur la base du prix pour l'essence sans plomb Super.
- 3 Salaire horaire moyen dans les usines terminales. La rémunération des heures supplémentaires n'est pas incluse dans ce chiffre. Le salaire horaire moyen dans le secteur des pièces détachées est de \$7.51.
- 4 Donnée pour un agent de maîtrise.
- 5 Donnée calculée sur la base du prix pour l'essence sans plomb Super.
- 6 Dernier chiffre disponible datant de 2003.
- 7 Période de mai 2004 à avril 2005.
- 8 Huile d'olive.
- 9 Moyenne du salaire horaire de base. Dans le secteur de la métallurgie, il y a deux paiements supplémentaires par année équivalents à deux fois le salaire mensuel de base.
- 10 Donnée basée sur un prix moyen situé entre 7000-12000 roubles biélorusses.
- 11 Donnée basée sur un prix moyen situé entre 7000-12000 roubles biélorusses.
- 12 La majeure partie des travailleurs habite encore dans des appartements aux loyers très bas qui sont propriété de l'Etat ou qui l'étaient dans le passé. Le chiffre indiqué correspond plutôt aux charges payées par les travailleurs qu'au loyer lui-même.
- 13 Chiffre basé sur un salaire mensuel de 411.17 leva bulgares et une semaine de travail de 40 heures.
- 14 Pour une machine à laver, capacité 6.5kg.
- 15 Contribution pour la santé, l'hygiène et la sécurité au travail et à la caisse du chômage payées par l'employeur.
- 16 Contribution pour la retraite payée par les travailleurs.
- 17 Chiffre pour 2003.
- 18 Compensation pour nuisances non comprise.
- 19 Période de juin à décembre 2005.
- 20 Truite.
- 21 Salaires horaires bruts calculés sur la base d'un salaire mensuel de 8675 couronnes estoniennes et une semaine de travail de 40.5 heures.
- 22 Chiffre pour travailleurs à la production. La période couverte est l'année 2004.
- 23 Chiffre pour ingénieurs dans l'industrie métallurgique. Période d'octobre 2004 à octobre 2005.
- 24 La contribution est de 7.8% pour les travailleurs âgés de plus de 53 ans.
- 25 Période de juin 2004 à juin 2005.
- 26 Chiffre pour 2003.
- 27 Les contributions à la sécurité sociale concernent la période janvier-juin 2005. Dès le 1er juillet 2005, les assurances maladie ont dû réduire les taux de contribution de 0.9%. En même temps, elles doivent prélever une contribution de 0.9% pour maladie et frais dentaires qui n'est financée que par les travailleurs et non plus pour moitié par l'employeur, comme c'était le cas auparavant. Dès le 1er juillet 2005, les travailleurs paient aussi une contribution de 0.45 point de la part payée précédemment par l'employeur. Par conséquent, pour la 2ème moitié de 2005, la part du travailleur s'élève à 21.45% et celle de l'employeur à 20.55%.
- 28 Le taux est de 11% pour toutes les rémunérations entre £94 et £630 par semaine et de 1% pour toutes les rémunérations supérieures à cette tranche.
- 29 Donnée pour 1.5 litres.
- 30 Donnée calculée sur la base du prix du poisson dans une grande surface.
- 31 Donnée calculée sur la base du prix de 1.5 litres d'eau minérale dans une grande surface.
- 32 Plus un impôt sur le revenu entre 18% et 38%.
- 33 Calculé sur la base du prix moyen d'un véhicule léger (entre 450,000 et 500,000 roupies). Un cyclomoteur est dix fois moins cher (40,000 roupies).
- 34 Donnée pour un salaire moyen dans des entreprises bien implantées dans les secteurs public et privé, et calculée à partir des dernières structures salariales disponibles. Il faut noter que la plupart des métallurgistes en Inde sont employés dans des petites et moyennes entreprises et ne sont pas syndiqués. Leurs salaires sont 40% en dessous de celui indiqué dans cette enquête.

## NOTES EXPLICATIVES Véhicules automobiles

- 35 Seuls le salaire de base et l'indemnité de coût de la vie sont pris en compte
- 36 Seuls le salaire de base et l'indemnité du coût de la vie sont pris en compte.
- 37 Les primes d'assurance maladie varient entre 3% et 10% et la prime de retraite de 10% à 12%.  
Elles ne sont pas comprises dans ce chiffre.
- 38 Chiffre pour la période de septembre 2004 à septembre 2005.
- 39 Les travailleurs paient 2% sur les premiers €127.00 et 6% sur le reste.
- 40 Chiffre pour 2004.
- 41 Donnée basée sur le prix du diesel le 7 mars 2006.
- 42 Donnée basée sur le prix de l'essence sans plomb le 7 mars 2006.
- 43 Ce chiffre n'inclut pas les indemnités pour le travail posté, le travail de nuit, le travail les jours fériés, etc. La base du calcul est un temps de travail annuel théorique de 1760 heures.
- 44 Période de janvier à décembre 2004. Les chiffres pour les biens de consommation sont ceux pratiqués dans la région métropolitaine de Tokyo.
- 45 Chiffre pour la période d'avril 2005 à mars 2006.
- 46 Donnée pour 250g sur la base du prix fourni pour 200g.
- 47 Riz préemballé.
- 48 Donnée pour 1kg de mojarra (poisson consommé au Mexique).
- 49 Calculé sur la base du prix du filet de merlan.
- 50 N'est plus commercialisé au Portugal.
- 51 Donnée calculée sur la base du prix pour une machine à laver 7kg .
- 52 Carpe.
- 53 Donnée pour une Dacia Logan.
- 54 Moyenne sur six mois.
- 55 Donnée pour une voiture VAZ.
- 56 La contribution de l'employeur s'élève à 27.9%. Elle inclut 20% pour la retraite, 3.2% pour la sécurité sociale, 2.8% pour l'assurance maladie obligatoire et 1.9% pour l'assurance sociale obligatoire, en cas de maladie ou accident professionnels.
- 57 Ni les ouvriers ni les employés ne paient de contributions à la sécurité sociale.
- 58 Calculé sur la base du prix moyen du poisson.
- 59 Donnée pour une voiture de production intérieure.
- 60 Donnée pour boeuf désossé de qualité moyenne.
- 61 Les données en heures et minutes sont basées sur le montant des prix par rapport aux salaires. Les prix des habits varient beaucoup en fonction du distributeur et de la région. En général, ce qui peut être considéré comme habits de "qualité moyenne" dans les grandes surfaces peut être meilleur marché dans les zones rurales. De la même façon, dans des boutiques de qualité similaire, il peut y avoir des différences de prix très importantes, par exemple le prix des chaussures pourrait varier de centaines de rands selon le magasin.  
Dans certains cas, les prix utilisés sont ceux des grands distributeurs nationaux. Ces prix étaient en général les mêmes partout dans le pays, ainsi que dans différentes chaînes régionales. Les prix dans des magasins ne faisant pas partie des chaînes dans plusieurs régions ont aussi été pris en compte. En raison d'importantes différences de prix, dans quelques cas, la médiane a été appliquée plutôt que la moyenne .
- 62 Pratiquement plus fabriqué.
- 63 Afin de disposer d'une gamme plus large, le salaire horaire brut moyen a été calculé sur la base des accords du Conseil pour les Négociations ainsi que des accords bilatéraux. Pour calculer la moyenne, les types d'emploi indicatifs du secteur ont été utilisés.
- 64 Période de juillet à septembre 2005.
- 65 Boeuf, qualité moyenne.
- 66 Poisson congelé.
- 67 La classification industrielle suédoise pour ce secteur diffère du Code ISIC des Nations Unies. Les salaires sont ceux de travailleurs à la production, tels qu'ils sont classifiés par le système suédois de
- 68 Chiffre pour la période d'avril 2005 à avril 2006
- 69 Donnée basée sur les prix des biens de consommation coréens et chinois que la plupart des travailleurs achètent.

**NOTES EXPLICATIVES**  
**Véhicules automobiles**

70 Donnée basée sur des informations concernant les travailleurs de Nissan.

71 Chiffre pour la période de mai 2005 à avril 2006.

72 Les données incluent les primes pour le logement, le lait et le transport, le 13ème mois et les primes de rendement.

73 Période du 30 juin 2004 au 30 juin 2005.

74 Ce chiffre ne concerne que l'assurance retraite, invalidité et survivants. Les contributions chômage et accidents de travail de l'employeur varient d'un Etat à l'autre et d'un employeur à l'autre.

75 Ce chiffre ne concerne que l'assurance retraite, invalidité et survivants. Les contributions chômage et accidents de travail de l'employeur varient d'un Etat à l'autre et d'un employeur à l'autre.