



# **EQUIPEMENTS ET APPAREILS DE RADIO, TELEVISION ET COMMUNICATION**







## TEMPS DE TRAVAIL REQUIS POUR L'ACHAT DE DIVERS BIENS DE CONSOMMATION

Pays	Argentine		Australie		Autriche <sup>4</sup>	
Articles	h.	min	h.	min	h.	min
<b>Alimentation</b>						
Farine de blé - 1 kilo	0	6	0	2	0	6
Boeuf (aloyau ou équivalent) - 1 kilo	0	45	0	50	1	24
Porc (côte ou équivalent) - 1 kilo	0	55	0	43	0	49
Poulet (fermier) - 1 kilo	0	23	0	10	0	25
Lait frais (demi-écrémé) - 1 litre	0	8	0	3 <sup>e</sup>	0	5
Poisson (cabillaud ou équivalent) - 1 kilo	0	55	0	21 <sup>e</sup>	0	43
Beurre - 250 gr.	0	18	0	3 <sup>e</sup>	0	8
Huile végétale - 1 litre	0	24	0	9 <sup>e</sup>	0	45 <sup>5</sup>
Oeuf (fermier) - 1 pièce	0	2	0	1	0	2
Pommes de terre - 1 kilo	0	7	0	5	0	6
Riz - 1 kilo	0	21	0	5	0	11
Sucre - 1 kilo	0	9	0	3 <sup>e</sup>	0	8
Eau minérale non gazeuse - 1 litre	0	9	0	4 <sup>e</sup>	0	2
Café moulu - 1 kilo	1	19	0	49 <sup>e</sup>	0	47
Oranges - 1 kilo	0	7	0	6	0	5
Bananes - 1 kilo	0	12	0	7	0	10
<b>Habillement</b>						
Pantalon homme, qualité moyenne	12	7	2	9 <sup>e</sup>	7	24
Chemise homme, manches longues, normale	7	4	1	5 <sup>e</sup>	4	51
Chaussures homme, qualité moyenne	13	8	3	27 <sup>e</sup>	11	13
Pantalon femme, qualité moyenne	12	7	2	9 <sup>e</sup>	n/a	n/a
Robe femme, courante, qualité moyenne	8	5	2	35 <sup>e</sup>	10	12
Blazer femme, qualité moyenne	15	9	3	27 <sup>e</sup>	13	12
<b>Carburant (1 litre)</b>						
Diesel	0	8	0	3 <sup>e</sup>	0	7
Essence sans plomb	0	11 <sup>1</sup>	0	3	0	7
Super	0	12	0	3 <sup>e</sup>	0	7
<b>Loyer</b>						
60 m <sup>2</sup>	45	27	24	3	32	12
90 m <sup>2</sup>	80	48	64	46	50	23
<b>Biens de consommation durables</b>						
Réfrigérateur (200-250 litres)	121	13	27	7 <sup>e</sup>	52	3
Télévision couleur (écran 51 cm)	90	55	15	4 <sup>e</sup>	23	7
Lecteur de CD (type Walkman)	20	12	3	1 <sup>e</sup>	4	38
Automobile neuve, moyenne cylindrée	2682	50	1204	49 <sup>e</sup>	2313	8
Machine à laver (5kg)	121	13	25	49 <sup>e</sup>	69	24
<b>Salaire horaire</b>						
Monnaie nationale, brut		12.00 <sup>2</sup>		23.24		10.57 <sup>6</sup>
Monnaie nationale, net		9.90		23.24		8.65
Salaire net en euros, parité du pouvoir d'achat*		3.79		13.56		8.19
Salaire net en dollars US **		3.29		17.09		10.17
Salaire net en francs suisses**		4.31		22.39		13.33
<b>Sécurité sociale</b>						
Dépense en % du revenu national		6.0%		18.5% <sup>3</sup>		16.0%
Cotisation patronale (% du salaire brut)		23.0%		9.0%		21.7%
Cotisation du salarié (% du salaire brut)		17.5%		0.0%		18.2%

**TEMPS DE TRAVAIL REQUIS POUR L'ACHAT  
DE DIVERS BIENS DE CONSOMMATION**




Biélorussie	Belgique	Brésil	Bulgarie	Canada
<b>h. min</b>	<b>h. min</b>	<b>h. min</b>	<b>h. min</b>	<b>h. min</b>
0 35	0 10 1/2	0 14	0 21 <sup>e</sup>	0 4
4 58 <sup>7</sup>	1 33 1/2	1 38	4 5 <sup>e</sup>	0 39
5 45 <sup>8</sup>	0 41 1/2	1 30	4 49 <sup>e</sup>	0 27
3 8	0 28	0 32	2 3 <sup>e</sup>	0 14
0 30	0 8	0 16	0 40 <sup>e</sup>	0 5
3 40	1 7 1/2	2 1	2 2 <sup>e</sup>	1 0
0 47	0 10 1/2	0 42	0 54 <sup>e</sup>	0 6
1 44	0 15 1/2	0 44	1 0 <sup>e</sup>	0 10
0 7	0 1 1/2	0 3	0 5 <sup>e</sup>	0 1
0 25	0 6	0 20	0 19 <sup>e</sup>	0 3
0 41	0 9	0 14	0 38 <sup>e</sup>	0 3
0 50	0 12	0 14	0 39 <sup>e</sup>	0 3
0 19	0 2 1/2	0 10	0 21 <sup>e</sup>	0 1
20 56	1 15	2 11	6 51 <sup>e</sup>	0 32
1 19	0 3 1/2	0 13	1 10 <sup>e</sup>	0 8
1 50	0 14	0 11	1 3 <sup>e</sup>	0 3
<b>h. min</b>	<b>h. min</b>	<b>h. min</b>	<b>h. min</b>	<b>h. min</b>
23 33	5 47	7 57	15 16 <sup>e</sup>	3 26
13 5	3 28	6 56	12 25 <sup>e</sup>	1 50
36 38	6 56 1/2	6 6	20 9 <sup>e</sup>	3 53
31 24	5 12 1/2	10 23	11 25 <sup>e</sup>	4 34
52 20	8 40 1/2	6 30	27 25 <sup>e</sup>	4 34
62 48	7 31	9 54	19 59 <sup>e</sup>	6 52
<b>h. min</b>	<b>h. min</b>	<b>h. min</b>	<b>h. min</b>	<b>h. min</b>
0 36	0 7	0 21	0 57 <sup>e</sup>	0 2
0 50	0 8 1/2	0 26	0 60 <sup>e</sup>	0 3
0 57	0 9 1/2	0 27	1 7 <sup>e</sup>	0 3
<b>h. min</b>	<b>h. min</b>	<b>h. min</b>	<b>h. min</b>	<b>h. min</b>
60 11 <sup>9</sup>	58 59	88 22	128 30 <sup>e</sup>	29 44
96 49	76 20	110 1	154 12 <sup>e</sup>	48 2
<b>h. min</b>	<b>h. min</b>	<b>h. min</b>	<b>h. min</b>	<b>h. min</b>
560 0	56 40 1/2	166 8	274 8 <sup>e</sup>	36 36
167 29	35 51	100 44	108 31 <sup>e</sup>	5 43
78 30	8 6	44 54	39 59 <sup>e</sup>	2 58
11514 6	1734 51	3988 10	8566 32 <sup>e</sup>	1189 23
1072 54	46 9	203 37	312 24 <sup>e</sup>	25 10
1930.00	12.50 <sup>e</sup>	6.23	2.00 <sup>10</sup>	23.46
1910.70	10.87	5.54	1.75	21.86
0.86	10.73	1.94	1.08	14.04
0.89	12.78	2.37	1.05	18.84
1.16	16.75	3.10	1.38	24.69
29.0%	29.3%	n/a	n/a	13.0%
35.0%	40.5%	23.0%	30.5%	7.6%
1.0%	13.1%	11.0%	12.5%	6.8%




**TEMPS DE TRAVAIL REQUIS POUR L'ACHAT  
DE DIVERS BIENS DE CONSOMMATION**

Articles	Pays		Chili		Chine, Rép. de (Taiwan)		Colombie	
	h.	min	h.	min	h.	min	h.	min
<b>Alimentation</b>								
Farine de blé - 1 kilo	0	20	0	18	1	1		
Boeuf (aloyau ou équivalent) - 1 kilo	2	53	1	53	4	5		
Porc (côte ou équivalent) - 1 kilo	1	46	0	52	4	29		
Poulet (fermier) - 1 kilo	0	48	1	15	2	7		
Lait frais (demi-écrémé) - 1 litre	0	20	0	12	0	44		
Poisson (cabillaud ou équivalent) - 1 kilo	1	18	1	53	4	54		
Beurre - 250 gr.	0	28	0	9	1	31		
Huile végétale - 1 litre	0	39	0	13	1	43		
Oeuf (fermier) - 1 pièce	0	3	0	1	0	6		
Pommes de terre - 1 kilo	0	10	0	12	0	20		
Riz - 1 kilo	0	29	0	13	0	42		
Sucre - 1 kilo	0	19	0	5	0	23		
Eau minérale non gazeuse - 1 litre	0	17	0	3	0	29		
Café moulu - 1 kilo	n/a	n/a	2	20	2	29		
Oranges - 1 kilo	n/a	n/a	0	19	0	44		
Bananes - 1 kilo	0	13	0	16	0	20		
<b>Habillement</b>								
Pantalon homme, qualité moyenne	11	45	2	21	32	37		
Chemise homme, manches longues, normale	4	14	1	57	20	23		
Chaussures homme, qualité moyenne	9	37	3	54	24	28		
Pantalon femme, qualité moyenne	11	45	5	52	28	32		
Robe femme, courante, qualité moyenne	15	22	9	46	35	4		
Blazer femme, qualité moyenne	23	12	5	52	48	56		
<b>Carburant (1 litre)</b>								
Diesel	0	21	0	5	0	26		
Essence sans plomb	0	26	0	6	0	36		
Super	0	27	0	6	0	46		
<b>Loyer</b>								
60 m2	106	60	52	45 <sup>e</sup>	203	52		
90 m2	n/a	n/a	78	9 <sup>e</sup>	285	24		
<b>Biens de consommation durables</b>								
Réfrigérateur (200-250 litres)	131	20	46	4	244	38		
Télévision couleur (écran 51 cm)	50	34	21	30	285	24		
Lecteur de CD (type Walkman)	n/a	n/a	8	33	122	19		
Automobile neuve, moyenne cylindrée	4120	44	2246	59 <sup>e</sup>	10192	56		
Machine à laver (5kg)	187	18	25	24 <sup>11</sup>	285	24		
<b>Salaire horaire</b>								
Monnaie nationale, brut		1681.00		263.00		2700.00		
Monnaie nationale, net		1334.71		255.90		2452.68		
Salaire net en euros, parité du pouvoir d'achat*		2.11		7.23		1.14		
Salaire net en dollars US **		2.60		8.25		1.07		
Salaire net en francs suisses**		3.40		10.81		1.41		
<b>Sécurité sociale</b>								
Dépense en % du revenu national		n/a		3.8%		4.0%		
Cotisation patronale (% du salaire brut)		5.0%		9.4%		18.3%		
Cotisation du salarié (% du salaire brut)		20.6%		2.7%		9.2%		

**TEMPS DE TRAVAIL REQUIS POUR L'ACHAT  
DE DIVERS BIENS DE CONSOMMATION**




Croatie	République tchèque	République dominicaine	Estonie	Finlande <sup>16</sup>
h. min	h. min	h. min	h. min	h. min
0 6	0 4	0 44	0 16	0 2
1 35	4 3	3 9	4 11	0 50
1 15	0 56	2 6	3 11	0 28
0 33	0 26	0 57	2 3	0 18
0 7	0 7	1 2	0 19	0 2
0 55	1 3	2 53	3 11	0 18
0 11	0 14	0 8	0 33	0 4
0 14	0 14	0 57	0 46	0 10
0 2	0 1	0 3	0 4	0 1
0 8	0 3	0 35	0 16	0 2
0 20	0 11	1 3	0 25	0 8
0 9	0 11	0 35	0 38	0 4
0 6	0 4	0 30	0 36	0 4
1 44	1 39	4 25	9 6	0 18
0 18	0 13	0 43	0 44	0 5
0 9	0 18	0 49	0 52	0 6
h. min	h. min	h. min	h. min	h. min
7 39	9 46	7 59	14 34	3 34
7 8	4 10	10 50	11 23	2 58
9 9	11 31	27 22	18 13	4 45
7 39	7 36	7 25	14 34	3 34
11 43	9 33	22 49	15 56	7 7
7 8	15 39	7 59	n/a n/a	6 32
h. min	h. min	h. min	h. min	h. min
0 11	0 14	0 27	0 35	0 3
0 12	0 14	0 38	0 36	0 4
0 12	0 16	0 35	0 38	0 4
h. min	h. min	h. min	h. min	h. min
50 57	11 31	52 28	91 4	35 36
68 47	15 0	114 3	159 22	53 23
h. min	h. min	h. min	h. min	h. min
43 18	65 51	273 44	204 54	22 33
45 21	58 7	125 28	163 55	17 48
8 9	18 29	22 49	68 18	4 45
2751 10	4551 34	5702 41	10017 34	1305 6
84 4	93 28	68 26	227 40	32 38
49.07	138.10	45.00 <sup>14</sup>	33.02 <sup>15</sup>	18.00
39.26	120.84	43.84	21.96	16.86
5.96	4.91	1.34	1.66	14.76
6.30	4.91	1.26	1.66	19.83
8.25	6.44	1.65	2.18	22.41
18.9%	10.6%	0.9%	33.5%	27.0%
17.2% <sup>12</sup>	35.0%	6.4%	33.5%	24.0%
20.0% <sup>13</sup>	12.5%	2.6%	33.5%	6.4%




**TEMPS DE TRAVAIL REQUIS POUR L'ACHAT  
DE DIVERS BIENS DE CONSOMMATION**

Articles	Pays		France <sup>17</sup>		Allemagne		Royaume-Uni	
	h.	min	h.	min	h.	min	h.	min
<b>Alimentation</b>								
Farine de blé - 1 kilo	0	2	0	1 <sup>e</sup>	0	1	0	1
Boeuf (aloyau ou équivalent) - 1 kilo	0	31	0	26	0	58	0	58
Porc (côte ou équivalent) - 1 kilo	0	49	0	19	0	24	0	24
Poulet (fermier) - 1 kilo	0	37	0	6	0	9	0	9
Lait frais (demi-écrémé) - 1 litre	0	4	0	2	0	3	0	3
Poisson (cabillaud ou équivalent) - 1 kilo	1	11	0	36	0	21	0	21
Beurre - 250 gr.	0	5	0	3	0	4	0	4
Huile végétale - 1 litre	0	9	0	5	0	4	0	4
Oeuf (fermier) - 1 pièce	0	1	0	0	0	1	0	1
Pommes de terre - 1 kilo	0	6	0	2	0	2	0	2
Riz - 1 kilo	0	12	0	9	0	4	0	4
Sucre - 1 kilo	0	8	0	3	0	5	0	5
Eau minérale non gazeuse - 1 litre	0	1	0	1 <sup>e</sup>	0	2	0	2
Café moulu - 1 kilo	0	42	0	22	0	21	0	21
Oranges - 1 kilo	0	10	0	4	0	4	0	4
Bananes - 1 kilo	0	15	0	3 <sup>e</sup>	0	4	0	4
<b>Habillement</b>								
Pantalon homme, qualité moyenne	3	15	2	29 <sup>e</sup>	2	2	2	2
Chemise homme, manches longues, normale	1	37	1	30	0	44	0	44
Chaussures homme, qualité moyenne	3	15	3	59	3	15	3	15
Pantalon femme, qualité moyenne	2	26	2	34 <sup>e</sup>	2	50	2	50
Robe femme, courante, qualité moyenne	2	50	6	55	4	28	4	28
Blazer femme, qualité moyenne	3	16	4	15 <sup>e</sup>	3	15	3	15
<b>Carburant (1 litre)</b>								
Diesel	0	5	0	3	0	5	0	5
Essence sans plomb	0	7	0	4	0	5	0	5
Super	n/a	n/a	0	4	0	5	0	5
<b>Loyer</b>								
60 m2	52	45	15	40	6	5	6	5
90 m2	73	2	19	23	11	7	11	7
<b>Biens de consommation durables</b>								
Réfrigérateur (200-250 litres)	24	45	13	21	19	28	19	28
Télévision couleur (écran 51 cm)	15	40	21	10	8	55	8	55
Lecteur de CD (type Walkman)	3	59	1	9	2	26	2	26
Automobile neuve, moyenne cylindrée	1460	45	776	51	835	36	835	36
Machine à laver (5kg)	18	35	11	19 <sup>e</sup>	17	51	17	51
<b>Salaire horaire</b>								
Monnaie nationale, brut		15.90		28.30		13.85		13.85
Monnaie nationale, net		12.32		22.61		12.33		12.33
Salaire net en euros, parité du pouvoir d'achat*		10.75		22.61		14.45		14.45
Salaire net en dollars US **		14.50		26.60		21.25		21.25
Salaire net en francs suisses**		18.99		34.85		27.84		27.84
<b>Sécurité sociale</b>								
Dépense en % du revenu national		29.9%		19.3% <sup>18</sup>		10.3%		10.3%
Cotisation patronale (% du salaire brut)		45.0%		20.1% <sup>19</sup>		12.8%		12.8%
Cotisation du salarié (% du salaire brut)		22.5%		20.1% <sup>19</sup>		11.0% <sup>20</sup>		11.0%

**TEMPS DE TRAVAIL REQUIS POUR L'ACHAT  
DE DIVERS BIENS DE CONSOMMATION**




Grèce	Hong Kong	Hongrie	Inde	Indonésie
<b>h. min</b>	<b>h. min</b>	<b>h. min</b>	<b>h. min</b>	<b>h. min</b>
0 10	0 18	0 7	0 22	0 37
1 43	0 51	1 5	1 51	5 11
1 12	0 52	1 5	1 51	3 5
0 41	0 43	0 33	1 35	1 51
0 12	0 24	0 11	0 29	0 52
1 49 <sup>e</sup>	0 52	0 56 <sup>22</sup>	1 35	1 29
0 8	0 36	0 9	0 48	0 30
0 21	0 22	0 19	1 35	0 50
0 3	0 1	0 1	0 3	0 5
0 8	0 11	0 16	0 13	0 30
0 16	0 6	0 12	0 32	0 27
0 10	0 10	0 12	0 41	0 37
0 5 <sup>21</sup>	0 12	0 6 <sup>23</sup>	0 19	0 6
2 4	5 4	0 36	5 17	2 6
0 6	0 12	0 22	0 48	0 52
0 14	0 12	0 22	0 35	0 52
<b>h. min</b>	<b>h. min</b>	<b>h. min</b>	<b>h. min</b>	<b>h. min</b>
8 37	12 9	n/a n/a	15 51 <sup>e</sup>	10 30
7 45	1 25	3 58	13 13 <sup>e</sup>	7 25
15 30	4 3	12 19	21 8 <sup>e</sup>	13 35
8 37	6 4	n/a n/a	13 13 <sup>e</sup>	7 25
15 30	7 5	10 44	15 51 <sup>e</sup>	11 7
n/a n/a	4 3	n/a n/a	26 26 <sup>e</sup>	13 35
<b>h. min</b>	<b>h. min</b>	<b>h. min</b>	<b>h. min</b>	<b>h. min</b>
0 9	0 10	0 17	0 49	0 17
0 10	0 15	0 17	1 11	0 18
0 10	0 16	0 18	1 15	0 18
<b>h. min</b>	<b>h. min</b>	<b>h. min</b>	<b>h. min</b>	<b>h. min</b>
68 55	182 11	11 51	198 12 <sup>e</sup>	30 53
94 45	364 22	17 47	317 7 <sup>e</sup>	49 25
<b>h. min</b>	<b>h. min</b>	<b>h. min</b>	<b>h. min</b>	<b>h. min</b>
120 36	50 36	80 51	251 3 <sup>e</sup>	203 50
39 38	70 51	45 17	211 25 <sup>e</sup>	189 1
8 37	20 15	9 10	66 4 <sup>e</sup>	30 53
2584 15	5060 44	2732 52	12552 51 <sup>25</sup>	33354 45
77 32	40 29	n/a n/a	198 12 <sup>e</sup>	222 22
6.91	52.00 <sup>e</sup>	1050.00	43.00 <sup>26</sup>	8260.00
5.80	49.40	908.25	37.84	8094.80
5.75	5.25	4.34	n/a	0.85
6.83	6.37	4.25	0.84	0.82
8.95	8.35	5.57	1.10	1.08
28.0%	9.4%	27.6%	n/a	n/a
28.1%	5.0%	32.5%	12.0% <sup>27</sup>	4.2% <sup>29</sup>
16.0%	5.0%	13.5% <sup>24</sup>	12.0% <sup>28</sup>	2.0%




**TEMPS DE TRAVAIL REQUIS POUR L'ACHAT  
DE DIVERS BIENS DE CONSOMMATION**

Articles	Pays		Irlande <sup>30</sup>		Italie <sup>32</sup>		Kosovo	
	h.	min	h.	min	h.	min	h.	min
<b>Alimentation</b>								
Farine de blé - 1 kilo	0	9	0	5	0	9	0	9
Boeuf (aloyau ou équivalent) - 1 kilo	0	60	0	59	0	53	2	53
Porc (côte ou équivalent) - 1 kilo	0	55	0	46	0	18	2	18
Poulet (fermier) - 1 kilo	0	17	0	17	0	10	1	10
Lait frais (demi-écrémé) - 1 litre	0	5	0	6	0	20	0	20
Poisson (cabillaud ou équivalent) - 1 kilo	1	5	0	46	n/a	n/a	n/a	n/a
Beurre - 250 gr.	0	15	0	8	0	16	0	16
Huile végétale - 1 litre	0	5	0	8	0	36	0	36
Oeuf (fermier) - 1 pièce	0	2	0	1	0	3	0	3
Pommes de terre - 1 kilo	0	7	0	6	0	12	0	12
Riz - 1 kilo	0	14	0	14	0	37	0	37
Sucre - 1 kilo	0	5	0	7	0	19	0	19
Eau minérale non gazeuse - 1 litre	0	4	0	1 <sup>e</sup>	0	10	0	10
Café moulu - 1 kilo	1	27	0	27	2	48	2	48
Oranges - 1 kilo	0	16	0	9	0	39	0	39
Bananes - 1 kilo	0	7	0	8	0	32	0	32
<b>Habillement</b>								
Pantalon homme, qualité moyenne	5	19 <sup>e</sup>	3	48	13	9	13	9
Chemise homme, manches longues, normale	3	33 <sup>e</sup>	3	2	6	35	6	35
Chaussures homme, qualité moyenne	5	46 <sup>e</sup>	6	4	9	52	9	52
Pantalon femme, qualité moyenne	7	59 <sup>e</sup>	5	19	13	9	13	9
Robe femme, courante, qualité moyenne	8	52 <sup>e</sup>	9	52	26	19	26	19
Blazer femme, qualité moyenne	11	5 <sup>e</sup>	10	37	6	35	6	35
<b>Carburant (1 litre)</b>								
Diesel	0	6	0	5 <sup>33</sup>	0	36	0	36
Essence sans plomb	0	6	0	6 <sup>34</sup>	0	38	0	38
Super	0	6	n/a	n/a	0	38	0	38
<b>Loyer</b>								
60 m2	53	12 <sup>e</sup>	53	5	164	28	164	28
90 m2	79	47 <sup>e</sup>	68	15	230	16	230	16
<b>Biens de consommation durables</b>								
Réfrigérateur (200-250 litres)	23	51	37	55 <sup>e</sup>	197	22	197	22
Télévision couleur (écran 51 cm)	22	10	34	8	144	44	144	44
Lecteur de CD (type Walkman)	7	6	4	33	85	32	85	32
Automobile neuve, moyenne cylindrée	2393	13	1061	46	9868	25	9868	25
Machine à laver (5kg)	31	2	18	12	151	19	151	19
<b>Salaire horaire</b>								
Monnaie nationale, brut		11.51		14.52 <sup>35</sup>		1.60		1.60
Monnaie nationale, net		11.28		13.19		1.52		1.52
Salaire net en euros, parité du pouvoir d'achat*		9.75		12.02		n/a		n/a
Salaire net en dollars US **		13.27		15.51		1.79		1.79
Salaire net en francs suisses**		17.38		17.53		2.34		2.34
<b>Sécurité sociale</b>								
Dépense en % du revenu national		17.2%		n/a		n/a		n/a
Cotisation patronale (% du salaire brut)		10.8%		34.9%		5.0%		5.0%
Cotisation du salarié (% du salaire brut)		2.0% <sup>31</sup>		9.2%		5.0%		5.0%

**TEMPS DE TRAVAIL REQUIS POUR L'ACHAT  
DE DIVERS BIENS DE CONSOMMATION**




Lithuanie	Macédoine, ARYM	Malte	Mexique	Népal
<b>h. min</b>	<b>h. min</b>	<b>h. min</b>	<b>h. min</b>	<b>h. min</b>
0 26	0 23	0 7	0 30	1 11
2 3	3 6	0 58	3 60	n/a n/a
1 55	2 53	0 44	3 44	8 1
0 55	1 53	0 32	1 36	6 57
0 15	0 17	0 8	0 30	1 20
1 11	2 60	1 7	4 29 <sup>38</sup>	6 25
2 2	0 40	0 14 <sup>36</sup>	0 19	n/a n/a
0 51	0 42	0 30	0 58	5 21
0 3	0 4	0 12	0 3 <sup>e</sup>	0 13
0 7	0 17	0 6	0 38	0 58
0 13	0 53	0 24 <sup>37</sup>	0 32	1 11
0 31	0 23	0 9	0 30	2 8
0 9	0 13	0 6	0 26 <sup>e</sup>	1 4
3 43	3 20	0 55	2 30 <sup>e</sup>	n/a n/a
0 32	0 37	0 11	0 11 <sup>e</sup>	2 34
1 0	0 40	0 19	0 26 <sup>e</sup>	1 36
<b>h. min</b>	<b>h. min</b>	<b>h. min</b>	<b>h. min</b>	<b>h. min</b>
27 2	13 19	6 19	26 39	26 43
8 47	5 33	5 48	18 40	16 2
20 17	22 12	8 10	31 59	21 22
25 21	13 19	5 0	21 20	26 43
42 15	22 12	13 41	42 39	37 24
25 21	33 18	18 57	42 39	32 3
<b>h. min</b>	<b>h. min</b>	<b>h. min</b>	<b>h. min</b>	<b>h. min</b>
0 30	0 37	0 13	0 19	2 37
0 37	0 43	0 15	0 20	n/a n/a
0 35	0 45	0 16	0 24	n/a n/a
<b>h. min</b>	<b>h. min</b>	<b>h. min</b>	<b>h. min</b>	<b>h. min</b>
47 19	133 11	65 49 <sup>e</sup>	159 56 <sup>e</sup>	n/a n/a
55 46	199 47	72 24 <sup>e</sup>	266 34 <sup>e</sup>	n/a n/a
<b>h. min</b>	<b>h. min</b>	<b>h. min</b>	<b>h. min</b>	<b>h. min</b>
162 15	199 47	39 30	159 56 <sup>e</sup>	934 50
70 59	166 29	56 52	106 38 <sup>e</sup>	1068 23
10 8	22 12	11 35	42 39 <sup>e</sup>	427 21
6760 11	7769 9	2369 40	9063 11 <sup>e</sup>	n/a n/a
152 6	332 58	76 21	106 38 <sup>e</sup>	801 17
6.10	90.10	2.11	19.14 <sup>e</sup>	20.80
5.92	90.10	1.90	18.76	18.72
2.10	1.79	4.69	1.60	0.27
2.03	1.74	5.28	1.74	0.25
2.66	2.28	6.91	2.28	0.33
8.0%	23.0%	11.8%	13.3%	n/a
31.0%	40.0%	10.0%	37.0% <sup>e</sup>	10.0%
3.0%	0.0%	10.0%	2.0%	10.0%




**TEMPS DE TRAVAIL REQUIS POUR L'ACHAT  
DE DIVERS BIENS DE CONSOMMATION**

Articles	Pays		Panama		Pérou		Pologne	
	h.	min	h.	min	h.	min	h.	min
<b>Alimentation</b>								
Farine de blé - 1 kilo	0	43	0	42	0	7		
Boeuf (aloyau ou équivalent) - 1 kilo	1	19	3	16	1	7		
Porc (côte ou équivalent) - 1 kilo	1	14	2	17	1	9		
Poulet (fermier) - 1 kilo	0	45	1	21	0	24		
Lait frais (demi-écrémé) - 1 litre	0	17	0	35	0	6		
Poisson (cabillaud ou équivalent) - 1 kilo	1	8	3	32	0	55		
Beurre - 250 gr.	0	45	0	42	0	14		
Huile végétale - 1 litre	0	40	1	6	0	20		
Oeuf (fermier) - 1 pièce	0	2	0	7	0	1		
Pommes de terre - 1 kilo	0	14	0	12	0	2		
Riz - 1 kilo	0	20	0	46	0	13		
Sucre - 1 kilo	0	10	0	30	0	14		
Eau minérale non gazeuse - 1 litre	0	34	0	35	0	4		
Café moulu - 1 kilo	0	37	3	47	1	16		
Oranges - 1 kilo	0	9	0	50	0	21		
Bananes - 1 kilo	0	7	0	42	0	19		
<b>Habillement</b>								
Pantalon homme, qualité moyenne	3	24	14	42	9	0		
Chemise homme, manches longues, normale	3	2	13	27	5	31		
Chaussures homme, qualité moyenne	7	34	29	24	10	6		
Pantalon femme, qualité moyenne	2	39	14	10	7	37		
Robe femme, courante, qualité moyenne	4	32	36	45	8	39		
Blazer femme, qualité moyenne	5	18	11	48	4	38		
<b>Carburant (1 litre)</b>								
Diesel	0	12	0	36	0	13		
Essence sans plomb	0	20	0	50	0	15		
Super	0	19	1	2	0	15		
<b>Loyer</b>								
60 m2	71	53	84	58	28	24		
90 m2	94	35	97	14	49	52		
<b>Biens de consommation durables</b>								
Réfrigérateur (200-250 litres)	128	37	453	15	104	23		
Télévision couleur (écran 51 cm)	56	22	318	30	69	12		
Lecteur de CD (type Walkman)	15	8	82	29	10	3		
Automobile neuve, moyenne cylindrée	4539	39	9922	29	1835	33		
Machine à laver (5kg)	71	53	578	15	138	32		
<b>Salaire horaire</b>								
Monnaie nationale, brut		2.85		4.87		17.76		
Monnaie nationale, net		2.64		4.24		14.44		
Salaire net en euros, parité du pouvoir d'achat*		2.44		1.20		4.61		
Salaire net en dollars US **		2.64		1.24		4.43		
Salaire net en francs suisses**		3.46		1.62		5.80		
<b>Sécurité sociale</b>								
Dépense en % du revenu national		20.0%		n/a		3.2%		
Cotisation patronale (% du salaire brut)		10.8%		10.6%		20.8%		
Cotisation du salarié (% du salaire brut)		7.3%		13.0%		18.7%		

**TEMPS DE TRAVAIL REQUIS POUR L'ACHAT  
DE DIVERS BIENS DE CONSOMMATION**




Portugal	Roumanie	Russie	Serbie	Singapour
<b>h. min</b>	<b>h. min</b>	<b>h. min</b>	<b>h. min</b>	<b>h. min</b>
0 9	0 9 <sup>e</sup>	0 16 <sup>e</sup>	0 26	0 17 <sup>e</sup>
4 0	1 39 <sup>e</sup>	2 28	6 33	2 21
1 26	1 49 <sup>e</sup>	2 45	5 31	1 29
1 10	1 8 <sup>e</sup>	2 19	2 37	0 43
0 15	0 20 <sup>e</sup>	0 24	0 35	0 24
3 0 <sup>39</sup>	1 42 <sup>42</sup>	1 16	3 38 <sup>48</sup>	2 24 <sup>e</sup>
0 25	0 27 <sup>e</sup>	0 31 <sup>e</sup>	1 27	0 46
0 22	0 22 <sup>e</sup>	0 56	1 27	0 26
0 2	0 3 <sup>e</sup>	0 3	0 7	0 1
0 16	0 7 <sup>e</sup>	0 13	1 10	0 12
0 16	0 15 <sup>e</sup>	0 26	1 10	0 17
0 18	0 21 <sup>e</sup>	0 28	0 52	0 8 <sup>e</sup>
0 20	0 6 <sup>e</sup>	0 8 <sup>e</sup>	0 31	0 7 <sup>e</sup>
3 10	2 23 <sup>e</sup>	18 52 <sup>e</sup>	7 16	0 17
0 14	0 20 <sup>e</sup>	0 50 <sup>e</sup>	1 1	0 3 <sup>e</sup>
0 24	0 24 <sup>e</sup>	0 40 <sup>e</sup>	1 27	0 10 <sup>e</sup>
<b>h. min</b>	<b>h. min</b>	<b>h. min</b>	<b>h. min</b>	<b>h. min</b>
20 0	10 48 <sup>e</sup>	23 35 <sup>e</sup>	36 21	31 29 <sup>e</sup>
13 20	5 7 <sup>e</sup>	9 1 <sup>e</sup>	21 49	3 18 <sup>e</sup>
15 0	14 12 <sup>e</sup>	35 16 <sup>e</sup>	50 53	15 45 <sup>e</sup>
11 40	8 31 <sup>e</sup>	16 31 <sup>e</sup>	36 21	13 23 <sup>e</sup>
n/a n/a	8 31 <sup>e</sup>	18 52 <sup>e</sup>	72 42	25 2 <sup>e</sup>
16 40	10 14 <sup>e</sup>	35 23 <sup>e</sup>	72 42	28 20 <sup>e</sup>
<b>h. min</b>	<b>h. min</b>	<b>h. min</b>	<b>h. min</b>	<b>h. min</b>
0 23	0 20 <sup>e</sup>	0 21 <sup>e</sup>	1 5	0 6 <sup>e</sup>
0 29	0 23 <sup>e</sup>	0 19 <sup>e</sup>	1 12	0 12 <sup>e</sup>
n/a n/a <sup>40</sup>	0 21 <sup>e</sup>	0 24 <sup>e</sup>	1 13	0 14 <sup>e</sup>
<b>h. min</b>	<b>h. min</b>	<b>h. min</b>	<b>h. min</b>	<b>h. min</b>
n/a n/a	61 23	62 30 <sup>e</sup>	218 5	122 4 <sup>e</sup>
n/a n/a	81 50	94 20 <sup>e</sup>	319 51	166 5 <sup>e</sup>
<b>h. min</b>	<b>h. min</b>	<b>h. min</b>	<b>h. min</b>	<b>h. min</b>
131 22	113 40 <sup>e</sup>	247 38 <sup>e</sup>	2762 23	134 55 <sup>e</sup>
53 1	51 9 <sup>e</sup>	94 20 <sup>e</sup>	218 5	42 11 <sup>e</sup>
17 20	28 25 <sup>e</sup>	23 35 <sup>e</sup>	101 46	26 55 <sup>e</sup>
8335 17	3074 34 <sup>43</sup>	3537 44 <sup>45</sup>	7996 24 <sup>49</sup>	11020 9
183 3 <sup>41</sup>	125 2 <sup>e</sup>	241 2 <sup>e</sup>	436 10	78 43 <sup>e</sup>
3.37	10.60 <sup>44</sup>	42.40	101.00	7.94 <sup>e</sup>
3.00	8.80	42.40	68.78	6.35
3.01	n/a	1.23	0.99	3.52
3.53	2.83	1.47	0.95	3.83
4.62	3.71	1.93	1.24	5.01
n/a	10.5% <sup>e</sup>	8.6% <sup>e</sup>	n/a	12.0% <sup>e</sup>
23.0%	32.9%	27.9% <sup>46</sup>	17.9%	13.0%
11.0%	17.0%	0.0% <sup>47</sup>	31.9%	20.0%




**TEMPS DE TRAVAIL REQUIS POUR L'ACHAT  
DE DIVERS BIENS DE CONSOMMATION**

Articles	Pays	République slovaque		Slovénie		Afrique du Sud, <sup>51</sup> Rép. de	
		h.	min	h.	min	h.	min
<b>Alimentation</b>							
Farine de blé - 1 kilo		0	7	0	4	0	12 <sup>e</sup>
Boeuf (aloyau ou équivalent) - 1 kilo		2	21 <sup>50</sup>	1	7	0	58
Porc (côte ou équivalent) - 1 kilo		1	50	0	51	1	46
Poulet (fermier) - 1 kilo		0	51	0	29	0	40
Lait frais (demi-écrémé) - 1 litre		0	14	0	7	0	9
Poisson (cabillaud ou équivalent) - 1 kilo		2	12 <sup>e</sup>	0	55	0	59
Beurre - 250 gr.		0	17	0	15	0	16
Huile végétale - 1 litre		0	36	0	13	0	12
Oeuf (fermier) - 1 pièce		0	2	0	1	0	2 <sup>e</sup>
Pommes de terre - 1 kilo		0	6	0	5	0	7
Riz - 1 kilo		0	22	0	16	0	11
Sucre - 1 kilo		0	26	0	7	0	12 <sup>e</sup>
Eau minérale non gazeuse - 1 litre		0	7	0	4	0	12
Café moulu - 1 kilo		2	18	0	51	1	27 <sup>e</sup>
Oranges - 1 kilo		0	18 <sup>e</sup>	0	11	0	10
Bananes - 1 kilo		0	30 <sup>e</sup>	0	12	0	11 <sup>e</sup>
<b>Habillement</b>							
Pantalon homme, qualité moyenne		15	30	8	26	4	46
Chemise homme, manches longues, normale		9	30	3	31	4	41
Chaussures homme, qualité moyenne		20	54	7	2	4	46
Pantalon femme, qualité moyenne		14	18	8	26	3	7
Robe femme, courante, qualité moyenne		21	59 <sup>e</sup>	30	56	3	31
Blazer femme, qualité moyenne		35	56	17	35	3	54
<b>Carburant (1 litre)</b>							
Diesel		0	27	0	9	0	11 <sup>e</sup>
Essence sans plomb		0	27	0	9	0	12 <sup>e</sup>
Super		0	27	0	9	0	13 <sup>e</sup>
<b>Loyer</b>							
60 m2		75	42 <sup>e</sup>	33	2	97	43 <sup>e</sup>
90 m2		89	31 <sup>e</sup>	47	48	128	59 <sup>e</sup>
<b>Biens de consommation durables</b>							
Réfrigérateur (200-250 litres)		153	19	65	23	63	45
Télévision couleur (écran 51 cm)		105	44	31	38	48	44
Lecteur de CD (type Walkman)		21	31	14	4	7	2 <sup>52</sup>
Automobile neuve, moyenne cylindrée		4280	23	1827	50	3908	28 <sup>e</sup>
Machine à laver (5kg)		156	5	70	18	46	54
<b>Salaire horaire</b>							
Monnaie nationale, brut			96.10		1826.00		27.66 <sup>53</sup>
Monnaie nationale, net			83.22		1422.45		25.59
Salaire net en euros, parité du pouvoir d'achat*			2.56		6.71		3.77
Salaire net en dollars US **			2.60		7.03		4.04
Salaire net en francs suisses**			3.41		9.21		5.29
<b>Sécurité sociale</b>							
Dépense en % du revenu national			12.2% <sup>e</sup>		18.0% <sup>e</sup>		4.2% <sup>e</sup>
Cotisation patronale (% du salaire brut)			35.2%		16.1%		9.5% <sup>e</sup>
Cotisation du salarié (% du salaire brut)			13.4%		22.1%		7.5% <sup>e</sup>

**TEMPS DE TRAVAIL REQUIS POUR L'ACHAT  
DE DIVERS BIENS DE CONSOMMATION**




Espagne <sup>54</sup>		Suède		Suisse <sup>58</sup>		Thaïlande <sup>63</sup>		Tunisie <sup>65</sup>	
h.	min	h.	min	h.	min	h.	min	h.	min
0	2	0	3 <sup>e</sup>	0	3	0	24	0	5
1	53	1	32 <sup>55</sup>	1	38	4	18	2	0
0	23	0	40 <sup>e</sup>	0	35	1	32	n/a	n/a
0	9	0	16 <sup>e</sup>	0	19	1	5	0	17
0	3	0	5 <sup>e</sup>	0	3	0	31	0	7
0	38	0	51 <sup>56</sup>	n/a	n/a	2	16	1	40 <sup>e</sup>
0	6	0	8 <sup>e</sup>	0	5	1	48	0	13
0	4	0	25 <sup>e</sup>	0	8	0	30	0	15
0	1	0	1 <sup>e</sup>	0	1	0	2	0	1
0	4	0	6	0	4	0	41	0	5
0	4	0	8	0	7 <sup>59</sup>	0	28	0	12
0	4	0	7	0	3	0	21	0	6
0	1	0	11 <sup>e</sup>	0	1	0	38	0	5
0	23	0	35	0	28	7	42	1	20
0	8	0	10	0	5 <sup>60</sup>	0	33	0	10
0	9	0	12	n/a	n/a	0	24	0	25
h.	min	h.	min	h.	min	h.	min	h.	min
3	9	3	36 <sup>e</sup>	n/a	n/a	12	22	5	51 <sup>e</sup>
2	31	2	24 <sup>e</sup>	1	25	9	15	5	1 <sup>e</sup>
3	47	4	48 <sup>e</sup>	3	15	13	9	5	51 <sup>e</sup>
2	50	3	36 <sup>e</sup>	n/a	n/a	14	53	5	51 <sup>e</sup>
4	24	3	36 <sup>e</sup>	8	25 <sup>e</sup>	18	48 <sup>e</sup>	10	53 <sup>e</sup>
5	40	4	48 <sup>e</sup>	n/a	n/a	18	48	10	53 <sup>e</sup>
h.	min	h.	min	h.	min	h.	min	h.	min
0	4	0	8	0	3	0	25	0	6
0	5	0	8	0	3	0	27	0	10
0	5	0	8	n/a	n/a <sup>61</sup>	0	28	0	10
h.	min	h.	min	h.	min	h.	min	h.	min
44	4	49	31 <sup>e</sup>	36	9 <sup>e</sup>	78	19 <sup>e</sup>	41	50 <sup>e</sup>
62	58	68	52 <sup>e</sup>	45	59 <sup>e</sup>	109	39 <sup>e</sup>	66	56 <sup>e</sup>
h.	min	h.	min	h.	min	h.	min	h.	min
22	2	34	51 <sup>e</sup>	11	24	82	52	108	46 <sup>e</sup>
18	53	22	50 <sup>e</sup>	15	59 <sup>e</sup>	172	9	50	12 <sup>e</sup>
3	47	7	13 <sup>e</sup>	1	44	24	54	7	32 <sup>e</sup>
1284	23	2163	15 <sup>e</sup>	552	45 <sup>e</sup>	9868	25	2510	4 <sup>e</sup>
25	11	54	5 <sup>e</sup>	14	24 <sup>62</sup>	164	28	40	10 <sup>e</sup>
16.96		120.40 <sup>57</sup>		39.72		67.20 <sup>64</sup>		6.48 <sup>66</sup>	
15.88		83.21		34.74		63.84		5.98	
15.77		7.83		18.67		1.65		4.80	
18.69		10.45		30.74		1.56		4.39	
24.48		13.69		34.74		2.04		5.76	
20.2%		15.0% <sup>e</sup>		21.9%		n/a		n/a	
30.6%		32.5%		17.6% <sup>e</sup>		5.0%		18.0% <sup>e</sup>	
6.4%		30.9%		12.6% <sup>e</sup>		5.0%		7.8%	



**TEMPS DE TRAVAIL REQUIS POUR L'ACHAT  
DE DIVERS BIENS DE CONSOMMATION**

Articles	Pays		Turquie <sup>67</sup>		Ukraine		Etats-Unis	
	h.	min	h.	min	h.	min	h.	min
<b>Alimentation</b>								
Farine de blé - 1 kilo	0	11	0	54	0	3		
Boeuf (aloyau ou équivalent) - 1 kilo	2	2	9	22	0	40		
Porc (côte ou équivalent) - 1 kilo	n/a	n/a	11	52	0	25		
Poulet (fermier) - 1 kilo	0	29	8	54	0	8		
Lait frais (demi-écrémé) - 1 litre	0	16	1	5	0	2		
Poisson (cabillaud ou équivalent) - 1 kilo	1	12	5	36	0	10		
Beurre - 250 gr.	0	58	1	50	0	6		
Huile végétale - 1 litre	0	31	3	5	0	15		
Oeuf (fermier) - 1 pièce	0	1	0	12	0	0		
Pommes de terre - 1 kilo	0	6	0	32	0	4		
Riz - 1 kilo	0	27	1	41	0	4		
Sucre - 1 kilo	0	21	1	44	0	3		
Eau minérale non gazeuse - 1 litre	0	3	0	48 <sup>e</sup>	0	3		
Café moulu - 1 kilo	1	55	20	26 <sup>e</sup>	0	25		
Oranges - 1 kilo	0	10	3	26 <sup>e</sup>	0	8		
Bananes - 1 kilo	0	28	2	32 <sup>e</sup>	0	4		
<b>Habillement</b>								
Pantalon homme, qualité moyenne	9	11	50	34	2	7		
Chemise homme, manches longues, normale	5	43	24	16	2	0		
Chaussures homme, qualité moyenne	13	53	74	6	3	32		
Pantalon femme, qualité moyenne	8	31	74	6	2	7		
Robe femme, courante, qualité moyenne	15	1	55	26	3	32		
Blazer femme, qualité moyenne	22	21	42	59	3	25		
<b>Carburant (1 litre)</b>								
Diesel	0	20	1	48 <sup>e</sup>	0	2		
Essence sans plomb	0	28	1	58 <sup>e</sup>	0	2		
Super	0	25	2	7 <sup>e</sup>	0	2		
<b>Loyer</b>								
60 m2	30	18	68	42 <sup>e</sup>	38	19		
90 m2	45	27	94	1 <sup>e</sup>	50	5		
<b>Biens de consommation durables</b>								
Réfrigérateur (200-250 litres)	199	18	633	50	12	36		
Télévision couleur (écran 51 cm)	98	13	528	50	9	25		
Lecteur de CD (type Walkman)	9	36	278	60 <sup>e</sup>	3	32		
Automobile neuve, moyenne cylindrée	4470	59	14049	25 <sup>e</sup>	1176	60		
Machine à laver (5kg)	123	3	896	46 <sup>e</sup>	34	8		
<b>Salaire horaire</b>								
Monnaie nationale, brut		6.66		2.08		18.40		
Monnaie nationale, net		5.73		2.01		16.99		
Salaire net en euros, parité du pouvoir d'achat*		3.32		n/a		12.81		
Salaire net en dollars US **		4.24		0.40		16.99		
Salaire net en francs suisses**		5.56		0.52		22.26		
<b>Sécurité sociale</b>								
Dépense en % du revenu national		0.0%		n/a		6.9%		
Cotisation patronale (% du salaire brut)		19.5%		39.7%		7.7%		
Cotisation du salarié (% du salaire brut)		14.0%		3.5%		7.7%		

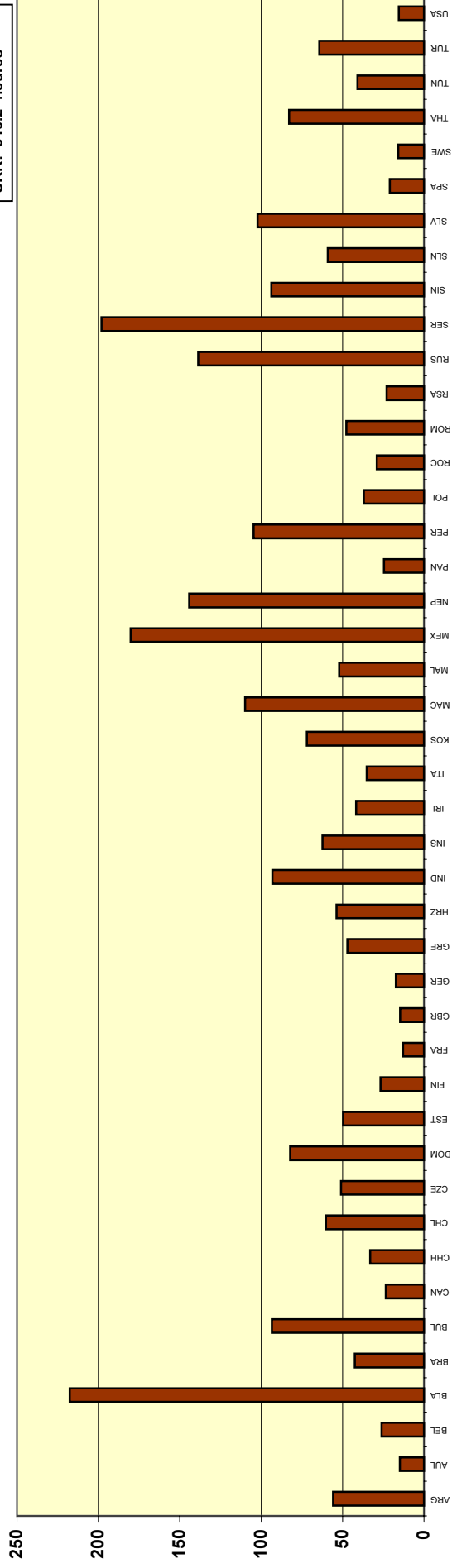
**TEMPS DE TRAVAIL REQUIS POUR L'ACHAT  
DE DIVERS BIENS DE CONSOMMATION**





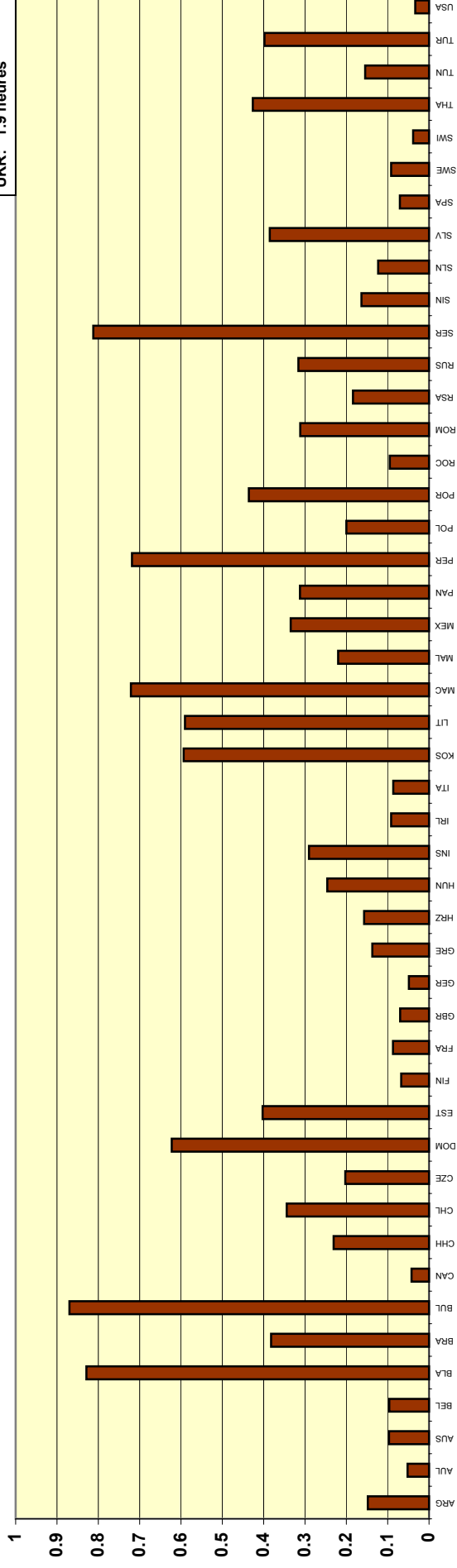
### HABILLEMENT (ensemble des articles de la catégorie)

COL: 272.6 heures  
 LIT: 292.1 heures  
 UKR: 310.2 heures



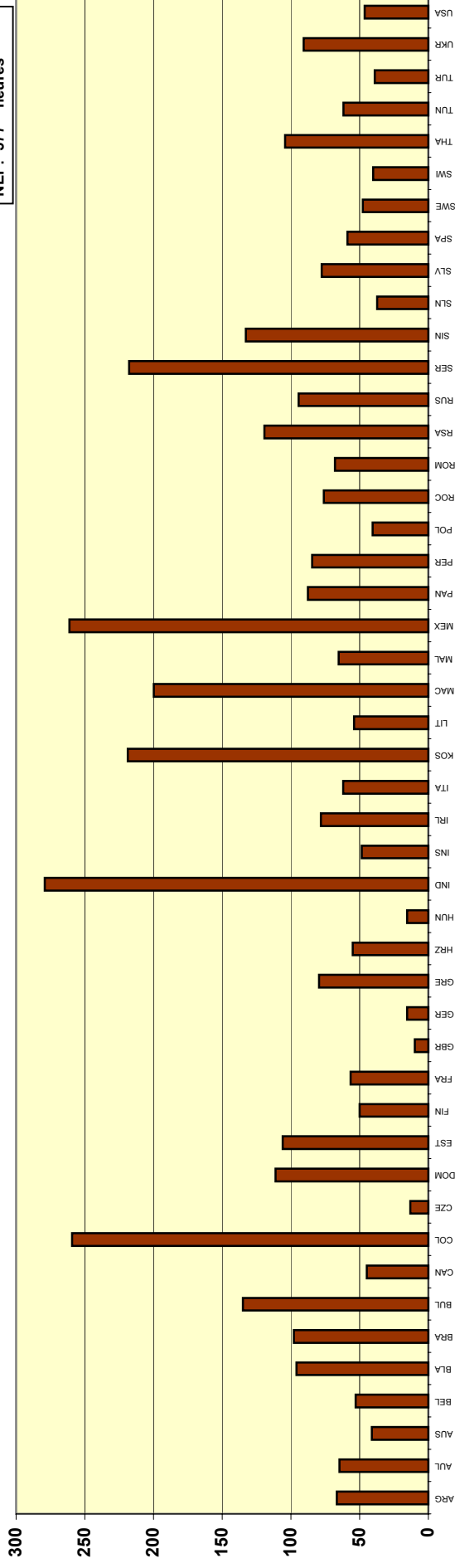
### CARBURANT (uniquement essence sans plomb)

COL: 2.1 heures  
 IND: 1.1 heures  
 UKR: 1.9 heures



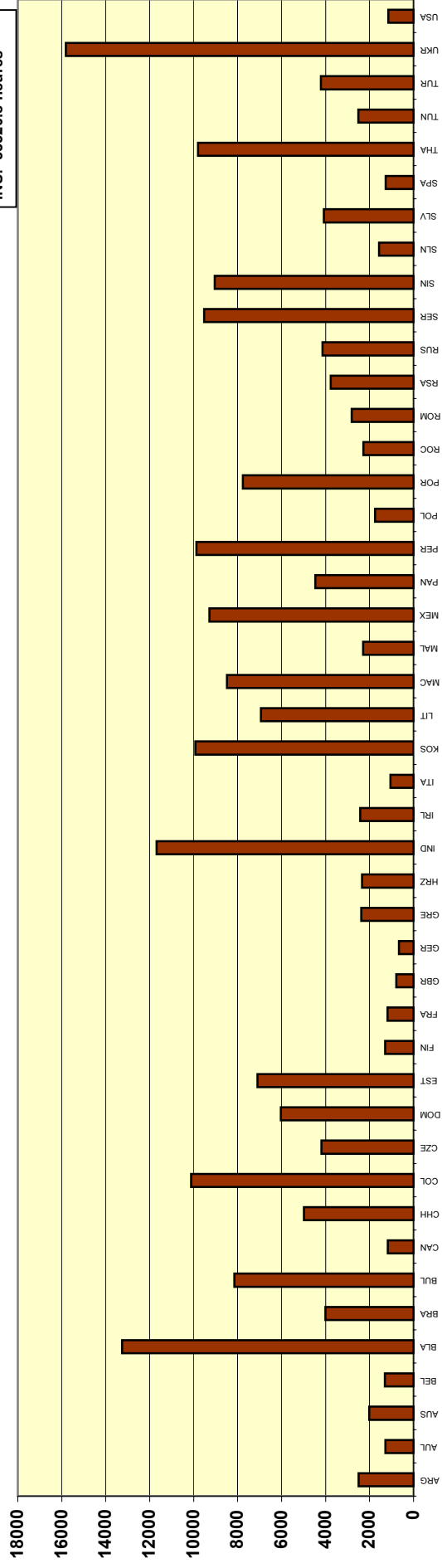
### LOYER (90 m<sup>2</sup>)

CHH: 346.2 heures  
NEP: 577 heures



### BIENS DE CONSOMMATION DURABLES (ensemble des articles de la catégorie)

INS: 33320.8 heures



## NOTES EXPLICATIVES

### Equipement et appareils de radio, télévision et communication

- 1 Donnée calculée sur la base du prix pour l'essence sans plomb Super.
- 2 Donnée pour un agent de maîtrise.
- 3 Dernier chiffre disponible datant de 2003.
- 4 Période de mai 2004 à avril 2005.
- 5 Huile d'olive.
- 6 Moyenne du salaire horaire de base. Dans le secteur de la métallurgie, il y a deux paiements supplémentaires par année équivalents à deux fois le salaire mensuel de base.
- 7 Donnée basée sur un prix moyen situé entre 7000-12000 roubles biélorusses.
- 8 Donnée basée sur un prix moyen situé entre 7000-12000 roubles biélorusses.
- 9 La majeure partie des travailleurs habite encore dans des appartements aux loyers très bas qui sont propriété de l'Etat ou qui l'étaient dans le passé. Le chiffre indiqué correspond plutôt aux charges payées par les travailleurs qu'au loyer lui-même.
- 10 Chiffre basé sur un salaire mensuel de 311.67 leva bulgares et une semaine de travail de 40 heures.
- 11 Pour une machine à laver, capacité 6.5kg.
- 12 Contribution pour la santé, l'hygiène et la sécurité au travail et à la caisse du chômage payées par l'employeur.
- 13 Contribution pour la retraite payée par les travailleurs.
- 14 Salaire dans des petites et moyennes entreprises.
- 15 Salaires horaires bruts calculés sur la base d'un salaire mensuel de 8675 couronnes estoniennes et une semaine de travail de 40.5 heures.
- 16 Chiffre pour travailleurs à la production. La période couverte est l'année 2004.
- 17 Période de juin 2004 à juin 2005.
- 18 Chiffre pour 2003.
- 19 Les contributions à la sécurité sociale concernent la période janvier-juin 2005. Dès le 1er juillet 2005, les assurances maladie ont dû réduire les taux de contribution de 0.9%. En même temps, elles doivent prélever une contribution de 0.9% pour maladie et frais dentaires qui n'est financée que par les travailleurs et non plus pour moitié par l'employeur, comme c'était le cas auparavant. Dès le 1er juillet 2005, les travailleurs paient aussi une contribution de 0.45 point de la part payée précédemment par l'employeur. Par conséquent, pour la 2ème moitié de 2005, la part du travailleur s'élève à 21.45% et celle de l'employeur à 20.55%.
- 20 Le taux est de 11% pour toutes les rémunérations entre £94 et £630 par semaine et de 1% pour toutes les rémunérations supérieures à cette tranche.
- 21 Donnée pour 1.5 litres.
- 22 Donnée calculée sur la base du prix du poisson dans une grande surface.
- 23 Donnée calculée sur la base du prix de 1.5 litres d'eau minérale dans une grande surface.
- 24 Plus un impôt sur le revenu entre 18% et 38%.
- 25 Calculé sur la base du prix moyen d'un véhicule léger (entre 450,000 et 500,000 roupies). Un cyclomoteur est dix fois moins cher (40,000 roupies).
- 26 Donnée pour un salaire moyen dans des entreprises bien implantées dans les secteurs public et privé, et calculée à partir des dernières structures salariales disponibles. Il faut noter que la plupart des métallurgistes en Inde sont employés dans des petites et moyennes entreprises et ne sont pas syndiqués. Leurs salaires sont 40% en dessous de celui indiqué dans cette enquête.
- 27 Seuls le salaire de base et l'indemnité de coût de la vie sont pris en compte.
- 28 Seuls le salaire de base et l'indemnité du coût de la vie sont pris en compte.
- 29 Les primes d'assurance maladie varient entre 3% et 10% et la prime de retraite de 10% à 12%. Elles ne sont pas comprises dans ce chiffre.
- 30 Chiffre pour la période de septembre 2004 à septembre 2005.
- 31 Les travailleurs paient 2% sur les premiers €127.00 et 6% sur le reste.
- 32 Chiffre pour 2004.
- 33 Donnée basée sur le prix du diesel le 7 mars 2006.
- 34 Donnée basée sur le prix de l'essence sans plomb le 7 mars 2006.
- 35 Ce chiffre n'inclut pas les indemnités pour le travail posté, le travail de nuit, le travail les jours fériés, etc. La base du calcul est un temps de travail annuel théorique de 1760 heures.

## **NOTES EXPLICATIVES**

### **Equipement et appareils de radio, télévision et communication**

- 36 Donnée pour 250g sur la base du prix fourni pour 200g.
- 37 Riz préemballé.
- 38 Donnée pour 1kg de mojarra (poisson consommé au Mexique).
- 39 Calculé sur la base du prix du filet de merlan.
- 40 N'est plus commercialisé au Portugal.
- 41 Donnée calculée sur la base du prix pour une machine à laver 7kg .
- 42 Carpe.
- 43 Donnée pour une Dacia Logan.
- 44 Moyenne sur six mois.
- 45 Donnée pour une voiture VAZ.
- 46 La contribution de l'employeur s'élève à 27.9%. Elle inclut 20% pour la retraite, 3.2% pour la sécurité sociale, 2.8% pour l'assurance maladie obligatoire et 1.9% pour l'assurance sociale obligatoire, en cas de maladie ou accident professionnels.
- 47 Ni les ouvriers ni les employés ne paient de contributions à la sécurité sociale.
- 48 Calculé sur la base du prix moyen du poisson.
- 49 Donnée pour une voiture de production intérieure.
- 50 Donnée pour boeuf désossé de qualité moyenne.
- 51 Les données en heures et minutes sont basées sur le montant des prix par rapport aux salaires. Les prix des habits varient beaucoup en fonction du distributeur et de la région. En général, ce qui peut être considéré comme habits de "qualité moyenne" dans les grandes surfaces peut être meilleur marché dans les zones rurales. De la même façon, dans des boutiques de qualité similaire, il peut y avoir des différences de prix très importantes, par exemple le prix des chaussures pourrait varier de centaines de rands selon le magasin.  
Dans certains cas, les prix utilisés sont ceux des grands distributeurs nationaux. Ces prix étaient en général les mêmes partout dans le pays, ainsi que dans différentes chaînes régionales. Les prix dans des magasins ne faisant pas partie des chaînes dans plusieurs régions ont aussi été pris en compte. En raison d'importantes différences de prix, dans quelques cas, la médiane a été appliquée plutôt que la moyenne .
- 52 Pratiquement plus fabriqué.
- 53 Afin de disposer d'une gamme plus large, le salaire horaire brut moyen a été calculé sur la base des accords du Conseil pour les Négociations ainsi que des accords bilatéraux. Pour calculer la moyenne, les types d'emploi indicatifs du secteur ont été utilisés.
- 54 Période de juillet à septembre 2005.
- 55 Boeuf, qualité moyenne.
- 56 Poisson congelé.
- 57 La classification industrielle suédoise pour ce secteur diffère du Code ISIC des Nations Unies. Les salaires sont ceux de travailleurs à la production, tels qu'ils sont classifiés par le système suédois de
- 58 Chiffre pour 2004.
- 59 Donnée basée sur le prix du riz dans une grande surface.
- 60 Donnée basée sur le prix des oranges dans une grande surface.
- 61 N'est plus disponible depuis janvier 2000.
- 62 Donnée basée sur le prix d'une machine à laver dans un grand magasin.
- 63 Donnée basée sur les prix des biens de consommation coréens et chinois que la plupart des travailleurs achètent.
- 64 Donnée basée sur des informations concernant les travailleurs de Mitsubishi Electric.
- 65 Chiffre pour la période de mai 2005 à avril 2006.
- 66 Les données incluent les primes pour le logement, le lait et le transport, le 13ème mois et les primes de rendement.
- 67 Période du 30 juin 2004 au 30 juin 2005.
- 68 Ce chiffre ne concerne que l'assurance retraite, invalidité et survivants. Les contributions chômage et accidents de travail de l'employeur varient d'un Etat à l'autre et d'un employeur à l'autre.
- 69 Ce chiffre ne concerne que l'assurance retraite, invalidité et survivants. Les contributions chômage et accidents de travail de l'employeur varient d'un Etat à l'autre et d'un employeur à l'autre.