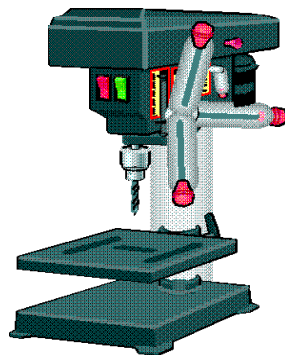


MACHINES ET MATERIEL





**TEMPS DE TRAVAIL REQUIS POUR L'ACHAT
DE DIVERS BIENS DE CONSOMMATION**

Articles	Pays	Argentine		Australie		Autriche ⁴	
		h.	min	h.	min	h.	min
Alimentation							
Farine de blé - 1 kilo		0	6	0	2	0	5
Boeuf (aloyau ou équivalent) - 1 kilo		0	45	0	46	1	15
Porc (côte ou équivalent) - 1 kilo		0	55	0	39	0	43
Poulet (fermier) - 1 kilo		0	23	0	9	0	22
Lait frais (demi-écrémé) - 1 litre		0	8	0	3 ^e	0	5
Poisson (cabillaud ou équivalent) - 1 kilo		0	55	0	19 ^e	0	38
Beurre - 250 gr.		0	18	0	2 ^e	0	7
Huile végétale - 1 litre		0	24	0	8 ^e	0	39 ⁵
Oeuf (fermier) - 1 pièce		0	2	0	1	0	2
Pommes de terre - 1 kilo		0	7	0	5	0	5
Riz - 1 kilo		0	21	0	5	0	9
Sucre - 1 kilo		0	9	0	3 ^e	0	7
Eau minérale non gazeuse - 1 litre		0	9	0	4 ^e	0	2
Café moulu - 1 kilo		1	19	0	45 ^e	0	41
Oranges - 1 kilo		0	7	0	6	0	4
Bananes - 1 kilo		0	12	0	7	0	9
Habillement							
Pantalon homme, qualité moyenne		12	7	1	58 ^e	6	33
Chemise homme, manches longues, normale		7	4	0	59 ^e	4	18
Chaussures homme, qualité moyenne		13	8	3	8 ^e	9	56
Pantalon femme, qualité moyenne		12	7	1	58 ^e	n/a	n/a
Robe femme, courante, qualité moyenne		8	5	2	21 ^e	9	2
Blazer femme, qualité moyenne		15	9	3	8 ^e	11	41
Carburant (1 litre)							
Diesel		0	8	0	3 ^e	0	6
Essence sans plomb		0	11 ¹	0	3	0	6
Super		0	12	0	3 ^e	0	6
Loyer							
60 m ²		45	27	21	55	28	30
90 m ²		80	48	59	1	44	36
Biens de consommation durables							
Réfrigérateur (200-250 litres)		121	13	24	42 ^e	46	4
Télévision couleur (écran 51 cm)		90	55	13	44 ^e	20	28
Lecteur de CD (type Walkman)		20	12	2	45 ^e	4	6
Automobile neuve, moyenne cylindrée		2682	50	1098	2 ^e	2047	44
Machine à laver (5kg)		121	13	23	32 ^e	61	26
Salaire horaire							
Monnaie nationale, brut			12.00 ²		25.50		11.94 ⁶
Monnaie nationale, net			9.90		25.50		9.77
Salaire net en euros, parité du pouvoir d'achat*			3.79		14.88		9.25
Salaire net en dollars US **			3.29		18.75		11.49
Salaire net en francs suisses**			4.31		24.56		15.05
Sécurité sociale							
Dépense en % du revenu national			6.0%		18.5% ³		16.0%
Cotisation patronale (% du salaire brut)			23.0%		9.0%		21.7%
Cotisation du salarié (% du salaire brut)			17.5%		0.0%		18.2%

**TEMPS DE TRAVAIL REQUIS POUR L'ACHAT
DE DIVERS BIENS DE CONSOMMATION**



Biélorussie	Belgique	Brésil	Bulgarie	Canada
h. min	h. min	h. min	h. min	h. min
0 31	0 8	0 14	0 20 ^e	0 4
4 21 ⁷	1 15	1 32	3 53 ^e	0 39
5 2 ⁸	0 33	1 25	4 35 ^e	0 27
2 45	0 22	0 30	1 57 ^e	0 14
0 26	0 6	0 15	0 38 ^e	0 5
3 12	0 54	1 54	1 56 ^e	1 1
0 41	0 8	0 40	0 52 ^e	0 6
1 31	0 12	0 41	0 57 ^e	0 10
0 6	0 1	0 2	0 5 ^e	0 1
0 22	0 5	0 19	0 18 ^e	0 3
0 36	0 7	0 13	0 36 ^e	0 3
0 44	0 9	0 13	0 37 ^e	0 3
0 16	0 2	0 9	0 20 ^e	0 1
18 19	0 60	2 3	6 32 ^e	0 32
1 9	0 3	0 12	1 7 ^e	0 8
1 36	0 11	0 11	1 0 ^e	0 3
h. min	h. min	h. min	h. min	h. min
20 36	4 36	7 27	14 32 ^e	3 27
11 27	2 46	6 30	11 49 ^e	1 50
32 3	5 31	5 43	19 11 ^e	3 54
27 28	4 8	9 44	10 53 ^e	4 35
45 47	6 54	6 6	26 6 ^e	4 35
54 57	5 59	9 18	19 2 ^e	6 53
h. min	h. min	h. min	h. min	h. min
0 31	0 6	0 19	0 54 ^e	0 2
0 44	0 7	0 24	0 57 ^e	0 3
0 49	0 8	0 25	1 4 ^e	0 3
h. min	h. min	h. min	h. min	h. min
52 40 ⁹	46 56	82 55	122 23 ^e	29 50
84 43	60 44	103 13	146 51 ^e	48 12
h. min	h. min	h. min	h. min	h. min
489 58	45 6	155 52	261 5 ^e	36 43
146 32	28 32	94 31	103 21 ^e	5 44
68 41	6 27	42 8	38 4 ^e	2 59
10073 60	1380 25	3741 54	8158 36 ^e	1193 27
938 43	36 43	191 2	297 31 ^e	25 15
2205.90	12.50 ^e	6.64	2.10 ¹⁰	23.38
2183.84	10.87	5.91	1.84	21.79
0.99	10.73	2.07	1.14	13.99
1.01	12.78	2.53	1.11	18.78
1.33	16.75	3.31	1.45	24.60
29.0%	29.3%	n/a	n/a	13.0%
35.0%	40.5%	23.0%	30.5%	7.6%
1.0%	13.1%	11.0%	12.5%	6.8%



**TEMPS DE TRAVAIL REQUIS POUR L'ACHAT
DE DIVERS BIENS DE CONSOMMATION**

Articles	Pays		Chili		Chine, Rép. de (Taiwan)		Colombie	
	h.	min	h.	min	h.	min	h.	min
Alimentation								
Farine de blé - 1 kilo	0	16	0	22	1	2		
Boeuf (aloyau ou équivalent) - 1 kilo	2	12	2	23	4	9		
Porc (côte ou équivalent) - 1 kilo	1	21	1	6	4	34		
Poulet (fermier) - 1 kilo	0	37	1	35	2	10		
Lait frais (demi-écrémé) - 1 litre	0	15	0	15	0	45		
Poisson (cabillaud ou équivalent) - 1 kilo	0	59	2	23	4	59		
Beurre - 250 gr.	0	21	0	12	1	32		
Huile végétale - 1 litre	0	30	0	17	1	45		
Oeuf (fermier) - 1 pièce	0	2	0	1	0	6		
Pommes de terre - 1 kilo	0	8	0	15	0	20		
Riz - 1 kilo	0	22	0	16	0	42		
Sucre - 1 kilo	0	14	0	6	0	23		
Eau minérale non gazeuse - 1 litre	0	13	0	4	0	30		
Café moulu - 1 kilo	n/a	n/a	2	58	2	32		
Oranges - 1 kilo	n/a	n/a	0	24	0	45		
Bananes - 1 kilo	0	10	0	21	0	20		
Habillement								
Pantalon homme, qualité moyenne	8	57	2	59	33	14		
Chemise homme, manches longues, normale	3	14	2	29	20	46		
Chaussures homme, qualité moyenne	7	20	4	58	24	55		
Pantalon femme, qualité moyenne	8	57	7	27	29	5		
Robe femme, courante, qualité moyenne	11	43	12	25	35	44		
Blazer femme, qualité moyenne	17	42	7	27	49	51		
Carburant (1 litre)								
Diesel	0	16	0	6	0	26		
Essence sans plomb	0	20	0	7	0	37		
Super	0	21	0	8	0	47		
Loyer								
60 m2	81	36	67	2 ^e	207	42		
90 m2	n/a	n/a	99	18 ^e	290	47		
Biens de consommation durables								
Réfrigérateur (200-250 litres)	100	10	58	32	249	15		
Télévision couleur (écran 51 cm)	38	34	27	18	290	47		
Lecteur de CD (type Walkman)	n/a	n/a	10	52	124	37		
Automobile neuve, moyenne cylindrée	3142	54	2854	52 ^e	10385	15		
Machine à laver (5kg)	142	52	32	16 ¹¹	290	47		
Salaire horaire								
Monnaie nationale, brut		2204.00		207.00		2650.00		
Monnaie nationale, net		1749.98		201.41		2407.26		
Salaire net en euros, parité du pouvoir d'achat*		2.77		5.69		1.12		
Salaire net en dollars US **		3.40		6.50		1.05		
Salaire net en francs suisses**		4.46		8.51		1.38		
Sécurité sociale								
Dépense en % du revenu national		n/a		3.8%		4.0%		
Cotisation patronale (% du salaire brut)		5.0%		9.4%		18.3%		
Cotisation du salarié (% du salaire brut)		20.6%		2.7%		9.2%		

**TEMPS DE TRAVAIL REQUIS POUR L'ACHAT
DE DIVERS BIENS DE CONSOMMATION**



Croatie	Chypre	République tchèque	Danemark ¹⁴	Equateur ¹⁶
h. min	h. min	h. min	h. min	h. min
0 10	0 6	0 4	0 4 ^e	0 16
2 24	0 40	4 18	0 19 ^e	1 18
1 54	0 28	0 59	0 13 ^e	0 54
0 51	0 24	0 27	0 13 ^e	0 24
0 11	0 8	0 7	0 2 ^e	0 16
1 24	0 46 ^e	1 7	0 19 ^e	1 38 ¹⁷
0 17	0 13	0 15	0 4 ^e	0 15
0 21	0 37 ^e	0 15	0 3 ^e	0 23
0 3	0 1	0 1	0 1 ^e	0 1
0 12	0 5	0 4	0 2 ^e	0 6
0 30	0 9	0 12	0 4 ^e	0 11
0 14	0 9	0 12	0 5 ^e	0 13
0 9	0 21	0 4	0 2 ^e	0 11
2 38	0 14	1 46	0 12 ^e	1 47
0 28	0 8	0 14	0 9 ^e	0 9
0 14	0 8	0 19	0 9 ^e	0 19
h. min	h. min	h. min	h. min	h. min
11 39	3 50	10 23	1 43 ^e	5 44
10 53	3 15	4 26	1 28 ^e	6 23
13 57	7 25	12 15	1 58 ^e	8 56
11 39	4 10	8 5	1 28 ^e	7 58
17 52	7 38	10 9	2 13 ^e	11 10
10 53	10 50	16 39	1 58 ^e	11 10
h. min	h. min	h. min	h. min	h. min
0 17	0 5	0 15	0 2 ^e	0 4
0 18	0 6	0 15	0 3 ^e	0 7
0 18	0 6	0 17	0 3 ^e	0 8
h. min	h. min	h. min	h. min	h. min
77 43	58 6 ^e	12 15	22 6 ^e	44 38
104 55	80 27 ^e	15 57	31 55 ^e	63 46
h. min	h. min	h. min	h. min	h. min
66 3	62 52	70 1	16 12 ^e	145 4
69 10	40 26	61 47	12 17 ^e	72 3
12 26	n/a n/a	19 39	1 28 ^e	17 32
4196 27	1675 59	4838 53	1080 16 ^e	3347 41
128 14	56 14	99 22	22 6 ^e	69 49
32.17	5.00	129.90	211.04 ¹⁵	3.46
25.74	4.48	113.66	203.65	3.14
3.91	7.94	4.62	21.82	n/a
4.13	9.32	4.62	32.22	3.14
5.41	12.21	6.06	42.21	4.11
18.9%	n/a	10.6%	15.5%	8.0%
17.2% ¹²	16.2%	35.0%	7.7%	11.7%
20.0% ¹³	10.5%	12.5%	3.5%	9.4%



**TEMPS DE TRAVAIL REQUIS POUR L'ACHAT
DE DIVERS BIENS DE CONSOMMATION**

Articles	Pays	Estonie		Finlande ¹⁹		Finlande ²⁰	
		h.	min	h.	min	h.	min
Alimentation							
Farine de blé - 1 kilo		0	10	0	2	0	2
Boeuf (aloyau ou équivalent) - 1 kilo		2	35	0	52	0	29
Porc (côte ou équivalent) - 1 kilo		1	58	0	30	0	27
Poulet (fermier) - 1 kilo		1	16	0	19	0	32
Lait frais (demi-écrémé) - 1 litre		0	12	0	3	0	2
Poisson (cabillaud ou équivalent) - 1 kilo		1	58	0	19	0	32
Beurre - 250 gr.		0	20	0	5	0	4
Huile végétale - 1 litre		0	29	0	11	0	9
Oeuf (fermier) - 1 pièce		0	2	0	1	0	7
Pommes de terre - 1 kilo		0	10	0	2	0	2
Riz - 1 kilo		0	15	0	8	0	3
Sucre - 1 kilo		0	24	0	4	0	3
Eau minérale non gazeuse - 1 litre		0	22	0	4	0	3
Café moulu - 1 kilo		5	37	0	19	0	16
Oranges - 1 kilo		0	27	0	5	0	5
Bananes - 1 kilo		0	32	0	7	0	4
Habillement							
Pantalon homme, qualité moyenne		8	59	3	42	3	32 ^e
Chemise homme, manches longues, normale		7	1	3	5	4	18 ^e
Chaussures homme, qualité moyenne		11	14	4	56	6	34 ^e
Pantalon femme, qualité moyenne		8	59	3	42	4	18 ^e
Robe femme, courante, qualité moyenne		9	50	7	24	5	33 ^e
Blazer femme, qualité moyenne		n/a	n/a	6	47	6	19 ^e
Carburant (1 litre)							
Diesel		0	21	0	4	0	3
Essence sans plomb		0	22	0	4	0	4
Super		0	23	0	5	0	4
Loyer							
60 m2		56	10	37	2	27	9
90 m2		98	17	55	33	40	44
Biens de consommation durables							
Réfrigérateur (200-250 litres)		126	22	23	27	20	12 ^e
Télévision couleur (écran 51 cm)		101	6	18	31	10	6
Lecteur de CD (type Walkman)		42	7	4	56	6	34
Automobile neuve, moyenne cylindrée		6177	59	1357	54	1136	19 ^e
Machine à laver (5kg)		140	25	33	57	37	53 ^e
Salaire horaire							
Monnaie nationale, brut		53.55 ¹⁸		17.30		21.20	
Monnaie nationale, net		35.61		16.20		19.80	
Salaire net en euros, parité du pouvoir d'achat*		2.70		14.18		17.33	
Salaire net en dollars US **		2.69		19.06		23.30	
Salaire net en francs suisses**		3.53		21.54		30.52	
Sécurité sociale							
Dépense en % du revenu national		33.5%		27.0%		27.0%	
Cotisation patronale (% du salaire brut)		33.5%		24.0%		24.9%	
Cotisation du salarié (% du salaire brut)		33.5%		6.4%		6.6% ²¹	

**TEMPS DE TRAVAIL REQUIS POUR L'ACHAT
DE DIVERS BIENS DE CONSOMMATION**



France ²²	Allemagne	Royaume-Uni	Hong Kong	Hongrie
h. min	h. min	h. min	h. min	h. min
0 2	0 1 ^e	0 1	0 20	0 7
0 32	0 28	1 6	0 56	1 5
0 51	0 21	0 27	0 58	1 5
0 38	0 7	0 10	0 47	0 33
0 4	0 2	0 3	0 27	0 11
1 13	0 39	0 24	0 58	0 56 ²⁶
0 5	0 3	0 4	0 40	0 9
0 9	0 5	0 5	0 24	0 19
0 2	0 1	0 1	0 1	0 1
0 7	0 2	0 2	0 12	0 16
0 13	0 10	0 4	0 7	0 12
0 8	0 3	0 5	0 11	0 12
0 1	0 1 ^e	0 2	0 13	0 6 ²⁷
0 43	0 24	0 24	5 36	0 36
0 10	0 4	0 4	0 13	0 22
0 15	0 4 ^e	0 4	0 13	0 22
h. min	h. min	h. min	h. min	h. min
3 22	2 42 ^e	2 19	13 26	n/a n/a
1 41	1 39	0 50	1 34	3 58
3 22	4 21	3 42	4 29	12 19
2 32	2 48 ^e	3 15	6 43	n/a n/a
2 57	7 33	5 6	7 50	10 44
3 23	4 38 ^e	3 42	4 29	n/a n/a
h. min	h. min	h. min	h. min	h. min
0 6	0 3	0 6	0 11	0 17
0 7	0 4	0 5	0 16	0 17
n/a n/a	0 4	0 5	0 17	0 18
h. min	h. min	h. min	h. min	h. min
54 45	17 7	6 57	201 34	11 51
75 48	21 11	12 42	403 8	17 47
h. min	h. min	h. min	h. min	h. min
25 41	14 35	22 15	55 59	80 51
16 15	23 8	10 12	78 23	45 17
4 8	1 16	2 47	22 24	9 10
1516 3	848 50	954 52	5599 6	2732 52
19 17	12 22 ^e	20 24	44 48	n/a n/a
15.32	25.90	12.12	47.00 ^e	1050.00
11.87	20.69	10.79	44.65	908.25
10.36	20.69	12.64	4.75	4.34
13.97	24.35	18.60	5.76	4.25
18.30	31.89	24.36	7.55	5.57
29.9%	19.3% ²³	10.3%	9.4%	27.6%
45.0%	20.1% ²⁴	12.8%	5.0%	32.5%
22.5%	20.1% ²⁴	11.0% ²⁵	5.0%	13.5% ²⁸



**TEMPS DE TRAVAIL REQUIS POUR L'ACHAT
DE DIVERS BIENS DE CONSOMMATION**

Articles	Pays		Islande		Inde		Indonésie	
			h.	min	h.	min	h.	min
Alimentation								
Farine de blé - 1 kilo			0	3	0	23	0	27
Boeuf (aloyau ou équivalent) - 1 kilo			1	2	1	54	3	49
Porc (côte ou équivalent) - 1 kilo			0	44	1	54	2	16
Poulet (fermier) - 1 kilo			0	14	1	37	1	22
Lait frais (demi-écrémé) - 1 litre			0	2	0	29	0	38
Poisson (cabillaud ou équivalent) - 1 kilo			0	32	1	37	1	5
Beurre - 250 gr.			0	15	0	49	0	22
Huile végétale - 1 litre			n/a	n/a	1	37	0	37
Oeuf (fermier) - 1 pièce			0	16	0	3	0	4
Pommes de terre - 1 kilo			0	4	0	13	0	22
Riz - 1 kilo			0	8	0	32	0	20
Sucre - 1 kilo			0	4	0	42	0	27
Eau minérale non gazeuse - 1 litre			n/a	n/a	0	19	0	4
Café moulu - 1 kilo			0	24	5	25	1	33
Oranges - 1 kilo			0	4	0	49	0	38
Bananes - 1 kilo			0	6	0	36	0	38
Habillement								
Pantalon homme, qualité moyenne			4	15	16	14 ^e	7	44
Chemise homme, manches longues, normale			2	28	13	32 ^e	5	27
Chaussures homme, qualité moyenne			n/a	n/a	21	39 ^e	10	0
Pantalon femme, qualité moyenne			4	15	13	32 ^e	5	27
Robe femme, courante, qualité moyenne			n/a	n/a	16	14 ^e	8	11
Blazer femme, qualité moyenne			n/a	n/a	27	3 ^e	10	0
Carburant (1 litre)								
Diesel			n/a	n/a	0	50	0	13
Essence sans plomb			0	4	1	13	0	13
Super			n/a	n/a	1	16	0	13
Loyer								
60 m2			n/a	n/a	202	55 ^e	22	44
90 m2			n/a	n/a	324	41 ^e	36	23
Biens de consommation durables								
Réfrigérateur (200-250 litres)			37	5	257	2 ^e	150	4
Télévision couleur (écran 51 cm)			n/a	n/a	216	27 ^e	139	10
Lecteur de CD (type Walkman)			n/a	n/a	67	38 ^e	22	44
Automobile neuve, moyenne cylindrée			n/a	n/a	12851	44 ²⁹	24557	28
Machine à laver (5kg)			38	16	202	55 ^e	163	43
Salaire horaire								
Monnaie nationale, brut			1647.00		42.00 ³⁰		11219.00	
Monnaie nationale, net			1581.12		36.96		10994.62	
Salaire net en euros, parité du pouvoir d'achat*			13.63		n/a		1.15	
Salaire net en dollars US **			25.11		0.82		1.12	
Salaire net en francs suisses**			32.89		1.07		1.47	
Sécurité sociale								
Dépense en % du revenu national				7.9%		n/a		n/a
Cotisation patronale (% du salaire brut)				11.4% ^e		12.0% ³¹		4.2% ³³
Cotisation du salarié (% du salaire brut)				4.0%		12.0% ³²		2.0%

**TEMPS DE TRAVAIL REQUIS POUR L'ACHAT
DE DIVERS BIENS DE CONSOMMATION**



Irlande ³⁴		Italie ³⁶		Japon ⁴⁰		Kosovo		Lithuanie	
h.	min	h.	min	h.	min	h.	min	h.	min
0	8	0	5	0	6	0	11	0	24
0	54	0	60	4	32	3	32	1	53
0	50	0	46	1	18	2	50	1	46
0	15	0	18	0	40	1	26	0	51
0	4	0	6	0	7	0	24	0	14
0	59	0	46	1	24	n/a	n/a	1	6
0	14	0	8	0	13	0	19	1	52
0	4	0	8	0	10	0	44	0	47
0	1	0	1	0	1	0	4	0	3
0	7	0	6	0	9	0	15	0	7
0	13	0	14	0	15	0	45	0	12
0	4	0	7	0	6	0	23	0	28
0	3	0	1 ^e	0	3	0	13	0	8
1	18	0	28	1	8	3	27	3	26
0	14	0	9	0	12	0	49	0	30
0	6	0	8	0	8	0	39	0	56
h.	min	h.	min	h.	min	h.	min	h.	min
4	46 ^e	3	51	6	53	16	12	24	60
3	10 ^e	3	4	2	38	8	6	8	7
5	9 ^e	6	9	7	28	12	9	18	45
7	8 ^e	5	23	8	20	16	12	23	26
7	56 ^e	9	59	11	24	32	23	39	3
9	55 ^e	10	46	3	45	8	6	23	26
h.	min	h.	min	h.	min	h.	min	h.	min
0	5	0	5 ³⁷	n/a	n/a	0	44	0	28
0	5	0	6 ³⁸	0	4	0	46	0	34
0	5	n/a	n/a	0	4	0	46	0	32
h.	min	h.	min	h.	min	h.	min	h.	min
47	37 ^e	53	48	50	34	202	26	43	44
71	25 ^e	69	10	93	31	283	24	51	33
h.	min	h.	min	h.	min	h.	min	h.	min
21	21	38	25 ^e	18	55	242	55	149	57
19	50	34	35	9	5	178	8	65	36
6	21	4	37	2	17	105	16	9	22
2141	59	1075	50	1135	44	12145	45	6248	3
27	46	18	27	13	55	186	14	140	35
12.86		14.33 ³⁹		2076.00 ^e		1.30		6.60	
12.60		13.01		1839.34		1.24		6.40	
10.89		11.86		8.86		n/a		2.27	
14.83		15.31		17.67		1.45		2.20	
19.42		17.30		19.96		1.90		2.88	
17.2%		n/a		15.4%		n/a		8.0%	
10.8%		34.9%		11.8% ^e		5.0%		31.0%	
2.0% ³⁵		9.2%		11.4% ^e		5.0%		3.0%	



**TEMPS DE TRAVAIL REQUIS POUR L'ACHAT
DE DIVERS BIENS DE CONSOMMATION**

Articles	Pays	Macédoine, ARYM		Malte		Maurice	
		h.	min	h.	min	h.	min
Alimentation							
Farine de blé - 1 kilo		0	18	0	7	0	11
Boeuf (aloyau ou équivalent) - 1 kilo		2	27	0	56	5	52
Porc (côte ou équivalent) - 1 kilo		2	16	0	43	3	25
Poulet (fermier) - 1 kilo		1	28	0	31	1	57
Lait frais (demi-écrémé) - 1 litre		0	14	0	8	0	48
Poisson (cabillaud ou équivalent) - 1 kilo		2	21	1	6	2	12
Beurre - 250 gr.		0	31	0	14 ⁴¹	0	47
Huile végétale - 1 litre		0	33	0	30	0	48
Oeuf (fermier) - 1 pièce		0	3	0	11	0	6
Pommes de terre - 1 kilo		0	13	0	6	0	15
Riz - 1 kilo		0	42	0	23 ⁴²	0	10
Sucre - 1 kilo		0	18	0	9	0	13
Eau minérale non gazeuse - 1 litre		0	10	0	6	0	15
Café moulu - 1 kilo		2	37	0	53	4	12
Oranges - 1 kilo		0	29	0	11	0	23
Bananes - 1 kilo		0	31	0	19	0	29
Habillement							
Pantalon homme, qualité moyenne		10	28	6	10	10	24
Chemise homme, manches longues, normale		4	22	5	40	7	57
Chaussures homme, qualité moyenne		17	27	7	58	8	41
Pantalon femme, qualité moyenne		10	28	4	53	14	26
Robe femme, courante, qualité moyenne		17	27	13	22	48	54
Blazer femme, qualité moyenne		26	11	18	31	n/a	n/a
Carburant (1 litre)							
Diesel		0	29	0	13	0	35
Essence sans plomb		0	34	0	14	0	51
Super		0	36	0	15	0	51
Loyer							
60 m2		104	43	64	18 ^e	48	54
90 m2		157	4	70	44 ^e	85	35
Biens de consommation durables							
Réfrigérateur (200-250 litres)		157	4	38	35	261	39
Télévision couleur (écran 51 cm)		130	53	55	33	195	37
Lecteur de CD (type Walkman)		17	27	11	19	36	41
Automobile neuve, moyenne cylindrée		6108	12	2314	49	n/a	n/a
Machine à laver (5kg)		261	47	74	35	195	37
Salaire horaire							
Monnaie nationale, brut			114.60		2.16		42.16
Monnaie nationale, net			114.60		1.94		40.90
Salaire net en euros, parité du pouvoir d'achat*			2.28		4.80		n/a
Salaire net en dollars US **			2.21		5.40		1.33
Salaire net en francs suisses**			2.89		7.07		1.75
Sécurité sociale							
Dépense en % du revenu national			23.0%		11.8%		5.3% ^e
Cotisation patronale (% du salaire brut)			40.0%		10.0%		6.0%
Cotisation du salarié (% du salaire brut)			0.0%		10.0%		3.0%

**TEMPS DE TRAVAIL REQUIS POUR L'ACHAT
DE DIVERS BIENS DE CONSOMMATION**



Mexique	Népal	Norvège ⁴⁴	Panama	Pérou
h. min	h. min	h. min	h. min	h. min
0 28	1 50	0 2	0 25	0 47
3 39	n/a n/a	1 16	0 47	3 41
3 24	12 32	0 23	0 44	2 34
1 27	10 52	0 17	0 27	1 31
0 28	2 5	0 4	0 10	0 39
4 5 ⁴³	10 2	0 26	0 40	3 59
0 17	n/a n/a	0 6	0 27	0 48
0 52	8 21	0 4	0 24	1 14
0 3 ^e	0 20	0 1	0 1	0 8
0 35	1 30	0 2	0 8	0 14
0 29	1 50	0 5	0 12	0 52
0 28	3 21	0 4	0 6	0 34
0 23 ^e	1 40	0 4	0 20	0 40
2 17 ^e	n/a n/a	0 25	0 22	4 15
0 10 ^e	4 1	0 7	0 5	0 56
0 23 ^e	2 30	0 5	0 4	0 48
h. min	h. min	h. min	h. min	h. min
24 18	41 46	2 12 ^e	2 1	16 34
17 0	25 4	1 56 ^e	1 48	15 10
29 9	33 25	4 8 ^e	4 30	33 9
19 26	41 46	1 39 ^e	1 34	15 58
38 52	58 29	2 45 ^e	2 42	41 26
38 52	50 8	3 18 ^e	3 9	13 18
h. min	h. min	h. min	h. min	h. min
0 17	4 6	0 3	0 7	0 40
0 19	n/a n/a	0 3	0 12	0 56
0 22	n/a n/a	0 4	0 11	1 9
h. min	h. min	h. min	h. min	h. min
145 46 ^e	n/a n/a	46 48 ^e	42 41	95 47
242 57 ^e	n/a n/a	60 34 ^e	56 9	109 37
h. min	h. min	h. min	h. min	h. min
145 46 ^e	1461 59	19 16	76 22	510 57
97 11 ^e	1670 51	13 46	33 28	359 3
38 52 ^e	668 20	2 45	8 59	92 59
8260 27 ^e	n/a n/a	1376 24	2695 25	11185 46
97 11 ^e	1253 8	19 16	42 41	651 52
21.00 ^e	13.30	197.00	4.80	4.32
20.58	11.97	181.63	4.45	3.76
1.76	0.17	16.13	4.11	1.06
1.91	0.16	26.83	4.45	1.10
2.50	0.21	35.15	5.83	1.44
13.3%	n/a	10.0%	20.0%	n/a
37.0% ^e	10.0%	14.1%	10.8%	10.6%
2.0%	10.0%	7.8%	7.3%	13.0%



**TEMPS DE TRAVAIL REQUIS POUR L'ACHAT
DE DIVERS BIENS DE CONSOMMATION**

Articles	Pays		Pologne		Portugal		Roumanie	
	h.	min	h.	min	h.	min	h.	min
Alimentation								
Farine de blé - 1 kilo	0	8	0	11	0	15 ^e		
Boeuf (aloyau ou équivalent) - 1 kilo	1	20	4	53	2	50 ^e		
Porc (côte ou équivalent) - 1 kilo	1	21	1	45	3	8 ^e		
Poulet (fermier) - 1 kilo	0	28	1	25	1	57 ^e		
Lait frais (demi-écrémé) - 1 litre	0	7	0	19	0	35 ^e		
Poisson (cabillaud ou équivalent) - 1 kilo	1	5	3	40 ⁴⁵	2	56 ⁴⁸		
Beurre - 250 gr.	0	16	0	31	0	46 ^e		
Huile végétale - 1 litre	0	23	0	27	0	38 ^e		
Oeuf (fermier) - 1 pièce	0	2	0	3	0	5 ^e		
Pommes de terre - 1 kilo	0	3	0	19	0	12 ^e		
Riz - 1 kilo	0	15	0	19	0	25 ^e		
Sucre - 1 kilo	0	17	0	22	0	37 ^e		
Eau minérale non gazeuse - 1 litre	0	5	0	24	0	11 ^e		
Café moulu - 1 kilo	1	31	3	53	4	6 ^e		
Oranges - 1 kilo	0	25	0	17	0	35 ^e		
Bananes - 1 kilo	0	23	0	29	0	41 ^e		
Habillement								
Pantalon homme, qualité moyenne	10	41	24	26	18	34 ^e		
Chemise homme, manches longues, normale	6	33	16	17	8	48 ^e		
Chaussures homme, qualité moyenne	11	58	18	19	24	26 ^e		
Pantalon femme, qualité moyenne	9	2	14	15	14	39 ^e		
Robe femme, courante, qualité moyenne	10	16	n/a	n/a	14	39 ^e		
Blazer femme, qualité moyenne	5	30	20	21	17	35 ^e		
Carburant (1 litre)								
Diesel	0	15	0	28	0	35 ^e		
Essence sans plomb	0	17	0	36	0	39 ^e		
Super	0	18	n/a	n/a ⁴⁶	0	35 ^e		
Loyer								
60 m2	33	40	n/a	n/a	105	32		
90 m2	59	8	n/a	n/a	140	43		
Biens de consommation durables								
Réfrigérateur (200-250 litres)	123	45	160	24	195	26 ^e		
Télévision couleur (écran 51 cm)	82	2	64	44	87	57 ^e		
Lecteur de CD (type Walkman)	11	54	21	10	48	51 ^e		
Automobile neuve, moyenne cylindrée	2176	11	10177	30	5286	21 ⁴⁹		
Machine à laver (5kg)	164	14	223	30 ⁴⁷	214	58 ^e		
Salaire horaire								
Monnaie nationale, brut		14.98		2.76		6.17		
Monnaie nationale, net		12.18		2.46		5.12		
Salaire net en euros, parité du pouvoir d'achat*		3.89		2.47		n/a		
Salaire net en dollars US **		3.74		2.89		1.65		
Salaire net en francs suisses**		4.89		3.79		2.16		
Sécurité sociale								
Dépense en % du revenu national		3.2%		n/a		10.5% ^e		
Cotisation patronale (% du salaire brut)		20.8%		23.0%		32.9%		
Cotisation du salarié (% du salaire brut)		18.7%		11.0%		17.0%		

**TEMPS DE TRAVAIL REQUIS POUR L'ACHAT
DE DIVERS BIENS DE CONSOMMATION**



Russie	Serbie	Singapour	République slovaque	Slovénie
h. min	h. min	h. min	h. min	h. min
0 13 ^e	0 27	0 12 ^e	0 6	0 5
1 55	6 45	1 38	2 4 ⁵⁵	1 26
2 8	5 42	1 2	1 36	1 5
1 48	2 42	0 30	0 45	0 37
0 18	0 36	0 16	0 12	0 9
0 59	3 45 ⁵³	1 40 ^e	1 55 ^e	1 10
0 24 ^e	1 30	0 32	0 15	0 19
0 44	1 30	0 18	0 32	0 16
0 3	0 7	0 1	0 2	0 1
0 10	1 12	0 8	0 5	0 7
0 20	1 12	0 12	0 20	0 20
0 22	0 54	0 5 ^e	0 22	0 9
0 7 ^e	0 31	0 5 ^e	0 6	0 5
14 39 ^e	7 30	0 12	2 1	1 5
0 38 ^e	1 3	0 2 ^e	0 16 ^e	0 14
0 31 ^e	1 30	0 7 ^e	0 27 ^e	0 15
h. min	h. min	h. min	h. min	h. min
18 19 ^e	37 28	21 52 ^e	13 33	10 48
7 0 ^e	22 29	2 18 ^e	8 18	4 30
27 24 ^e	52 27	10 56 ^e	18 17	9 0
12 49 ^e	37 28	9 18 ^e	12 30	10 48
14 39 ^e	74 55	17 23 ^e	19 14 ^e	39 37
27 28 ^e	74 55	19 41 ^e	31 25	22 30
h. min	h. min	h. min	h. min	h. min
0 17 ^e	1 7	0 4 ^e	0 24	0 12
0 15 ^e	1 14	0 9 ^e	0 23	0 12
0 18 ^e	1 16	0 9 ^e	0 23	0 12
h. min	h. min	h. min	h. min	h. min
48 32 ^e	224 46	84 48 ^e	66 12 ^e	42 19
73 16 ^e	329 39	115 23 ^e	78 17 ^e	61 13
h. min	h. min	h. min	h. min	h. min
192 18 ^e	2846 57	93 43 ^e	134 4	83 43
73 16 ^e	224 46	29 19 ^e	92 28	40 31
18 19 ^e	104 53	18 42 ^e	18 48	18 0
2747 15 ⁵⁰	8241 11 ⁵⁴	7655 18	3742 54	2340 32
187 11 ^e	449 31	54 41 ^e	136 29	90 1
54.60	98.00	11.43 ^e	109.90	1426.00
54.60	66.74	9.14	95.17	1110.85
1.59	0.96	5.07	2.93	5.24
1.90	0.92	5.51	2.98	5.49
2.49	1.21	7.22	3.90	7.19
8.6% ^e	n/a	12.0% ^e	12.2% ^e	18.0% ^e
27.9% ⁵¹	17.9%	13.0%	35.2%	16.1%
0.0% ⁵²	31.9%	20.0%	13.4%	22.1%



**TEMPS DE TRAVAIL REQUIS POUR L'ACHAT
DE DIVERS BIENS DE CONSOMMATION**

Articles	Pays		Afrique du Sud, ⁵⁶ Rép. de		Espagne ⁵⁹		Suède	
	h.	min	h.	min	h.	min	h.	min
Alimentation								
Farine de blé - 1 kilo	0	21 ^e	0	3	0	3 ^e	0	3 ^e
Boeuf (aloyau ou équivalent) - 1 kilo	1	41	2	23	1	29 ⁶⁰	1	29 ⁶⁰
Porc (côte ou équivalent) - 1 kilo	3	5	0	29	0	39 ^e	0	39 ^e
Poulet (fermier) - 1 kilo	1	10	0	12	0	16 ^e	0	16 ^e
Lait frais (demi-écrémé) - 1 litre	0	16	0	4	0	5 ^e	0	5 ^e
Poisson (cabillaud ou équivalent) - 1 kilo	1	42	0	48	0	49 ⁶¹	0	49 ⁶¹
Beurre - 250 gr.	0	29	0	8	0	8 ^e	0	8 ^e
Huile végétale - 1 litre	0	21	0	5	0	24 ^e	0	24 ^e
Oeuf (fermier) - 1 pièce	0	3 ^e	0	1	0	1 ^e	0	1 ^e
Pommes de terre - 1 kilo	0	12	0	5	0	5	0	5
Riz - 1 kilo	0	19	0	5	0	8	0	8
Sucre - 1 kilo	0	21 ^e	0	5	0	7	0	7
Eau minérale non gazeuse - 1 litre	0	21	0	1	0	10 ^e	0	10 ^e
Café moulu - 1 kilo	2	32 ^e	0	29	0	34	0	34
Oranges - 1 kilo	0	18	0	10	0	10	0	10
Bananes - 1 kilo	0	18 ^e	0	12	0	12	0	12
Habillement								
Pantalon homme, qualité moyenne	8	20	3	58	3	28 ^e	3	28 ^e
Chemise homme, manches longues, normale	8	12	3	11	2	19 ^e	2	19 ^e
Chaussures homme, qualité moyenne	8	20	4	46	4	38 ^e	4	38 ^e
Pantalon femme, qualité moyenne	5	28	3	35	3	28 ^e	3	28 ^e
Robe femme, courante, qualité moyenne	6	9	5	34	3	28 ^e	3	28 ^e
Blazer femme, qualité moyenne	6	50	7	9	4	38 ^e	4	38 ^e
Carburant (1 litre)								
Diesel	0	19 ^e	0	5	0	7	0	7
Essence sans plomb	0	21 ^e	0	6	0	8	0	8
Super	0	23 ^e	0	6	0	8	0	8
Loyer								
60 m2	170	50 ^e	55	37	47	39 ^e	47	39 ^e
90 m2	225	31 ^e	79	27	66	17 ^e	66	17 ^e
Biens de consommation durables								
Réfrigérateur (200-250 litres)	111	27	27	48	33	33 ^e	33	33 ^e
Télévision couleur (écran 51 cm)	85	13	23	50	21	59 ^e	21	59 ^e
Lecteur de CD (type Walkman)	12	18 ⁵⁷	4	46	6	56 ^e	6	56 ^e
Automobile neuve, moyenne cylindrée	6833	38 ^e	1620	47	2081	58 ^e	2081	58 ^e
Machine à laver (5kg)	82	0	31	47	52	3 ^e	52	3 ^e
Salaire horaire								
Monnaie nationale, brut		15.82 ⁵⁸		13.44		125.10 ⁶²		125.10 ⁶²
Monnaie nationale, net		14.63		12.59		86.46		86.46
Salaire net en euros, parité du pouvoir d'achat*		2.16		12.50		8.13		8.13
Salaire net en dollars US **		2.31		14.81		10.86		10.86
Salaire net en francs suisses**		3.03		19.40		14.23		14.23
Sécurité sociale								
Dépense en % du revenu national		4.2% ^e		20.2%		15.0% ^e		15.0% ^e
Cotisation patronale (% du salaire brut)		9.5% ^e		30.6%		32.5%		32.5%
Cotisation du salarié (% du salaire brut)		7.5% ^e		6.4%		30.9%		30.9%

**TEMPS DE TRAVAIL REQUIS POUR L'ACHAT
DE DIVERS BIENS DE CONSOMMATION**



Suisse ⁶³	Tanzanie ⁶⁸	Tunisie ⁶⁹	Turquie ⁷¹	Ukraine
h. min	h. min	h. min	h. min	h. min
0 3	1 15	0 4	0 14	0 30
1 40	9 57	1 42	2 26	5 9
0 36	9 15	n/a n/a	n/a n/a	6 31
0 19	12 27	0 14	0 35	4 53
0 3	7 7	0 6	0 19	0 36
n/a n/a	1 47	1 25 ^e	1 26	3 5
0 5	1 57	0 11	1 9	1 0
0 8	6 24	0 13	0 37	1 42
0 1	0 32	0 1	0 2	0 6
0 4	1 4	0 5	0 7	0 18
0 7 ⁶⁴	1 4	0 10	0 33	0 55
0 3	2 29	0 5	0 26	0 57
0 1	1 47	0 4	0 4	0 26 ^e
0 28	17 47	1 8	2 18	11 13 ^e
0 5 ⁶⁵	1 47	0 8	0 12	1 53 ^e
n/a n/a	1 47	0 21	0 33	1 24 ^e
h. min	h. min	h. min	h. min	h. min
n/a n/a	53 20	4 58 ^e	10 58	27 45
1 26	53 20	4 15 ^e	6 49	13 19
3 19	78 13	4 58 ^e	16 34	40 40
n/a n/a	53 20	4 58 ^e	10 9	40 40
8 35 ^e	42 40	9 13 ^e	17 55	30 25
n/a n/a	35 33	9 13 ^e	26 41	23 35
h. min	h. min	h. min	h. min	h. min
0 3	4 1	0 5	0 24	0 59 ^e
0 3	4 5	0 9	0 33	1 5 ^e
n/a n/a ⁶⁶	4 7	0 9	0 29	1 10 ^e
h. min	h. min	h. min	h. min	h. min
36 50 ^e	n/a n/a	35 27 ^e	36 10	37 42 ^e
46 51 ^e	n/a n/a	56 43 ^e	54 15	51 36 ^e
h. min	h. min	h. min	h. min	h. min
11 37	1706 40	92 10 ^e	237 53	347 52
16 17 ^e	995 33	42 32 ^e	117 13	290 14
1 46	355 33	6 23 ^e	11 28	153 7 ^e
563 15 ^e	106666 40	2126 54 ^e	5336 20	7710 30 ^e
14 40 ⁶⁷	1777 47	34 2 ^e	146 52	492 10 ^e
38.98	312.50 ^e	7.65 ⁷⁰	5.58	3.79
34.09	281.25	7.05	4.80	3.66
18.32	n/a	5.66	2.78	n/a
30.17	0.24	5.19	3.55	0.72
34.09	0.32	6.79	4.66	0.95
21.9%	n/a	n/a	0.0%	n/a
17.6% ^e	10.0% ^e	18.0% ^e	19.5%	39.7%
12.6% ^e	10.0% ^e	7.8%	14.0%	3.5%



**TEMPS DE TRAVAIL REQUIS POUR L'ACHAT
DE DIVERS BIENS DE CONSOMMATION**

Articles	Pays	
	Etats-Unis	
Alimentation	h.	min
Farine de blé - 1 kilo	0	3
Boeuf (aloyau ou équivalent) - 1 kilo	0	44
Porc (côte ou équivalent) - 1 kilo	0	27
Poulet (fermier) - 1 kilo	0	9
Lait frais (demi-écrémé) - 1 litre	0	2
Poisson (cabillaud ou équivalent) - 1 kilo	0	10
Beurre - 250 gr.	0	7
Huile végétale - 1 litre	0	16
Oeuf (fermier) - 1 pièce	0	0
Pommes de terre - 1 kilo	0	4
Riz - 1 kilo	0	5
Sucre - 1 kilo	0	4
Eau minérale non gazeuse - 1 litre	0	3
Café moulu - 1 kilo	0	27
Oranges - 1 kilo	0	8
Bananes - 1 kilo	0	4
Habillement	h.	min
Pantalon homme, qualité moyenne	2	17
Chemise homme, manches longues, normale	2	9
Chaussures homme, qualité moyenne	3	48
Pantalon femme, qualité moyenne	2	17
Robe femme, courante, qualité moyenne	3	48
Blazer femme, qualité moyenne	3	40
Carburant (1 litre)	h.	min
Diesel	0	3
Essence sans plomb	0	2
Super	0	3
Loyer	h.	min
60 m2	41	12
90 m2	53	51
Biens de consommation durables	h.	min
Réfrigérateur (200-250 litres)	13	33
Télévision couleur (écran 51 cm)	10	8
Lecteur de CD (type Walkman)	3	48
Automobile neuve, moyenne cylindrée	1265	44
Machine à laver (5kg)	36	42
Salaire horaire		
Monnaie nationale, brut		17.11
Monnaie nationale, net		15.80
Salaire net en euros, parité du pouvoir d'achat*		11.91
Salaire net en dollars US **		15.80
Salaire net en francs suisses**		20.70
Sécurité sociale		
Dépense en % du revenu national		6.9%
Cotisation patronale (% du salaire brut)		7.7% ⁷²
Cotisation du salarié (% du salaire brut)		7.7% ⁷³

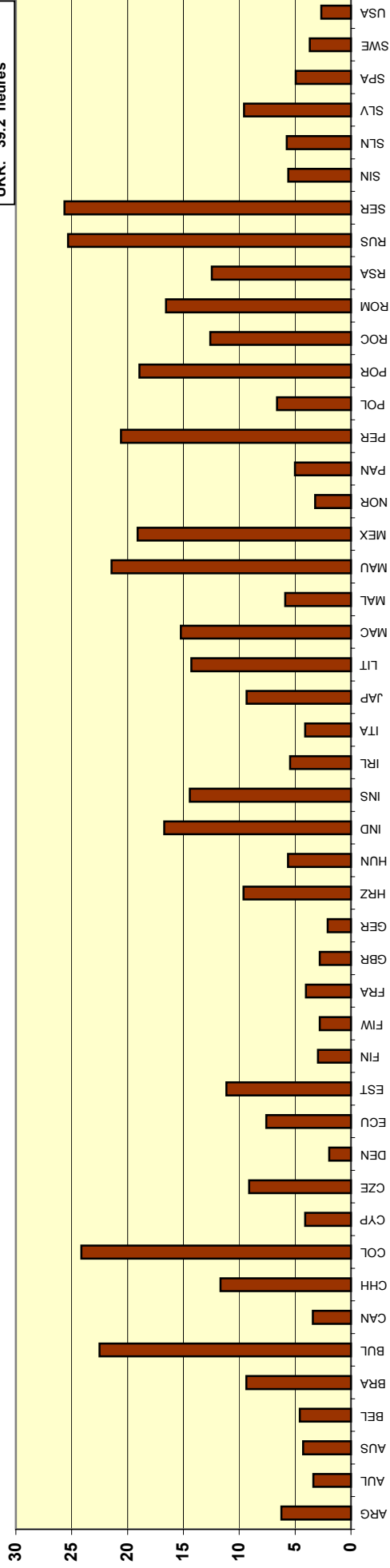
**TEMPS DE TRAVAIL REQUIS POUR L'ACHAT
DE DIVERS BIENS DE CONSOMMATION**



TEMPS DE TRAVAIL REQUIS POUR L'ACHAT DE DIVERS BIENS DE CONSOMMATION

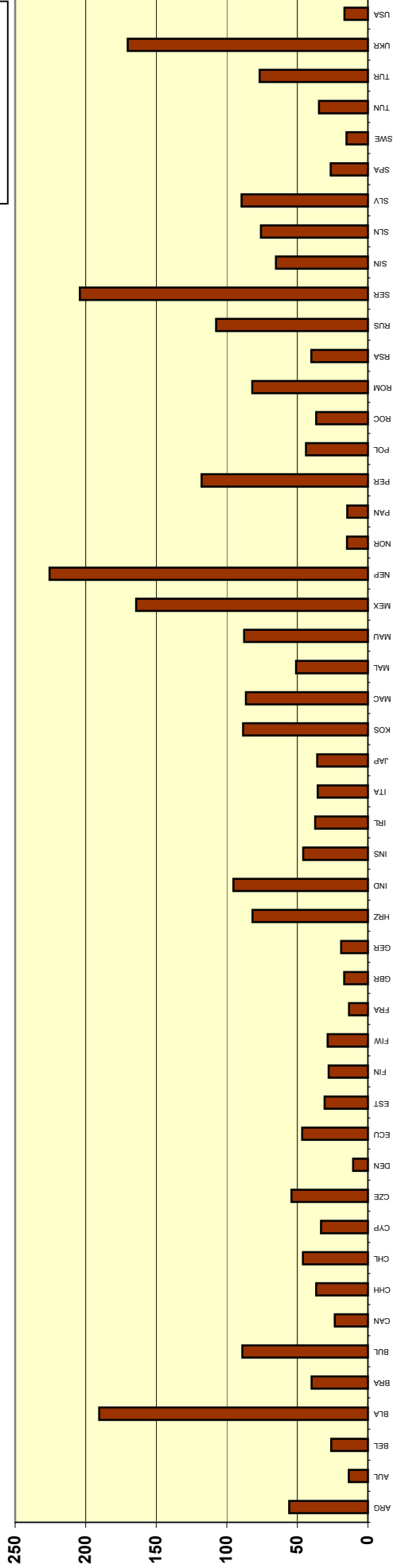
SIGLES - Machines et matériel									
ARG	Argentine - Superviseurs	CZE	République tchèque	IND	Inde	NOR	Norvège	SLV	République slovaque
AUL	Australie	DEN	Danemark	INS	Indonésie	PAN	Panama	SPA	Espagne
AUS	Autriche	ECU	Equateur	IRL	Irlande	PER	Pérou	SWE	Suede
BEL	Belgique	EST	Estonie	ITA	Italie	POL	Pologne	SWI	Suisse
BLA	Biélorussie	FIN	Finlande - manuels	JAP	Japon	POR	Portugal	TAN	Tanzanie
BRA	Bésil	FIW	Finlande - non-manuels	KOS	Kosovo	ROC	Chine, Rép. de (Taiwan)	TUN	Tunisie
BUL	Bulgarie	FRA	France	LIT	Lithuanie	ROM	Roumanie	TUR	Turquie
CAN	Canada	GBR	Royaume-Uni	MAC	Macédoine, ARYM	RSA	Afrique du Sud, Rép. de	UKR	Ukraine
CHH	Hong Kong	GER	Allemagne	MAL	Malte	RUS	Russie	USA	Etats-Unis
CHL	Chili	HRZ	Croatie	MAU	Maurice	SER	Serbie		
COL	Colombie	HUN	Hongrie	MEX	Mexique	SIN	Singapour		
CYP	Chypre	ICE	Islande	NEP	Népal	SLN	Slovénie		

ALIMENTATION (ensemble des articles de la catégorie)



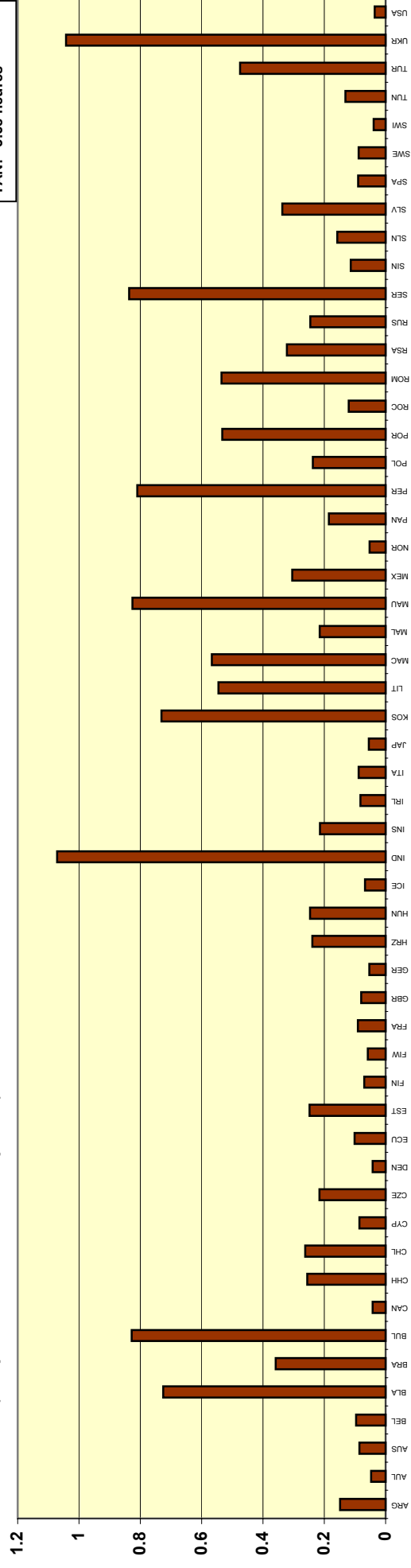
HABILLEMENT (ensemble des articles de la catégorie)

COL: 277.7 heures
 LIT: 270 heures
 TAN: 284.8 heures

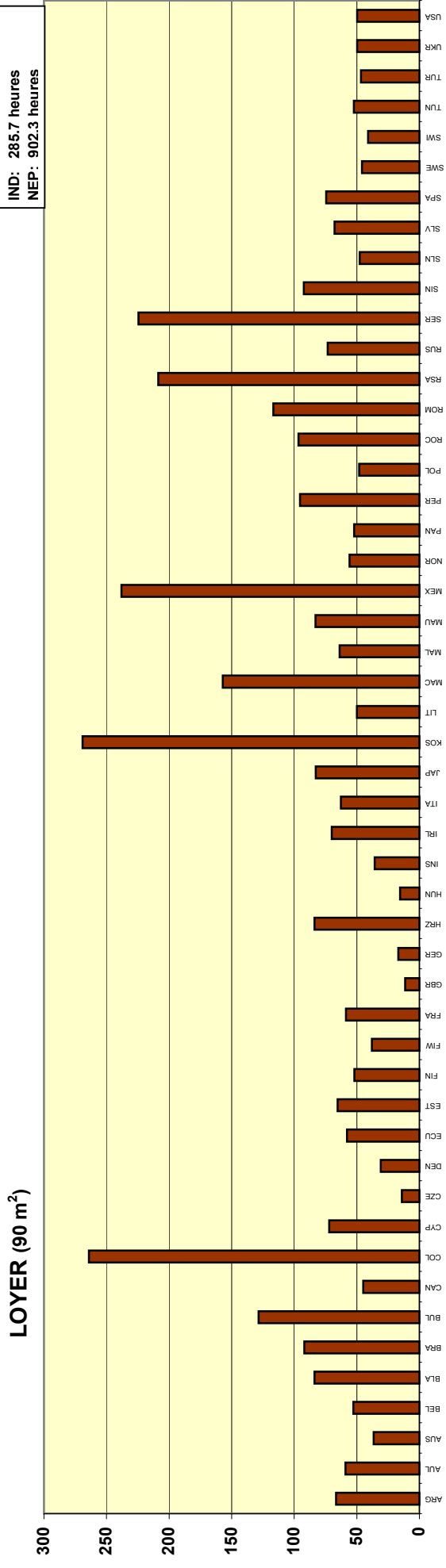


CARBURANT (uniquement essence sans plomb)

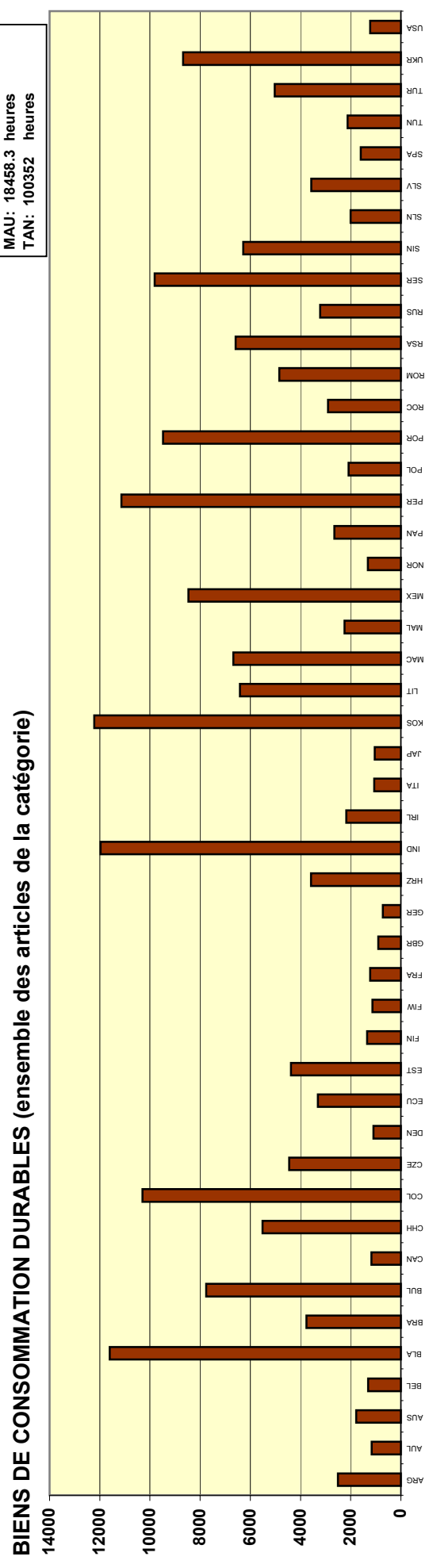
COL: 2.1 heures
 TAN: 3.68 heures



CHH: 383 heures
 IND: 285.7 heures
 NEP: 902.3 heures



INS: 24532.5 heures
 MAU: 18458.3 heures
 TAN: 100352 heures



NOTES EXPLICATIVES

Machines et matériel

- 1 Donnée calculée sur la base du prix pour l'essence sans plomb Super.
- 2 Donnée pour un agent de maîtrise.
- 3 Dernier chiffre disponible datant de 2003.
- 4 Période de mai 2004 à avril 2005.
- 5 Huile d'olive.
- 6 Moyenne du salaire horaire de base. Dans le secteur de la métallurgie, il y a deux paiements supplémentaires par année équivalents à deux fois le salaire mensuel de base.
- 7 Donnée basée sur un prix moyen situé entre 7000-12000 roubles biélorusses.
- 8 Donnée basée sur un prix moyen situé entre 7000-12000 roubles biélorusses.
- 9 La majeure partie des travailleurs habite encore dans des appartements aux loyers très bas qui sont propriété de l'Etat ou qui l'étaient dans le passé. Le chiffre indiqué correspond plutôt aux charges payées par les travailleurs qu'au loyer lui-même.
- 10 Chiffre basé sur un salaire mensuel de 333.24 leva bulgares et une semaine de travail de 40 heures.
- 11 Pour une machine à laver, capacité 6.5kg.
- 12 Contribution pour la santé, l'hygiène et la sécurité au travail et à la caisse du chômage payées par l'employeur.
- 13 Contribution pour la retraite payée par les travailleurs.
- 14 Chiffre pour 2003.
- 15 Compensation pour nuisances non comprise.
- 16 Période de juin à décembre 2005.
- 17 Truite.
- 18 Salaires horaires bruts calculés sur la base d'un salaire mensuel de 8675 couronnes estoniennes et une semaine de travail de 40.5 heures.
- 19 Chiffre pour travailleurs à la production. La période couverte est l'année 2004.
- 20 Chiffre pour ingénieurs dans l'industrie métallurgique. Période d'octobre 2004 à octobre 2005.
- 21 La contribution est de 7.8% pour les travailleurs âgés de plus de 53 ans.
- 22 Période de juin 2004 à juin 2005.
- 23 Chiffre pour 2003.
- 24 Les contributions à la sécurité sociale concernent la période janvier-juin 2005. Dès le 1er juillet 2005, les assurances maladie ont dû réduire les taux de contribution de 0.9%. En même temps, elles doivent prélever une contribution de 0.9% pour maladie et frais dentaires qui n'est financée que par les travailleurs et non plus pour moitié par l'employeur, comme c'était le cas auparavant. Dès le 1er juillet 2005, les travailleurs paient aussi une contribution de 0.45 point de la part payée précédemment par l'employeur. Par conséquent, pour la 2ème moitié de 2005, la part du travailleur s'élève à 21.45% et celle de l'employeur à 20.55%.
- 25 Le taux est de 11% pour toutes les rémunérations entre £94 et £630 par semaine et de 1% pour toutes les rémunérations supérieures à cette tranche.
- 26 Donnée calculée sur la base du prix du poisson dans une grande surface.
- 27 Donnée calculée sur la base du prix de 1.5 litres d'eau minérale dans une grande surface.
- 28 Plus un impôt sur le revenu entre 18% et 38%.
- 29 Calculé sur la base du prix moyen d'un véhicule léger (entre 450,000 et 500,000 roupies). Un cyclomoteur est dix fois moins cher (40,000 roupies).
- 30 Donnée pour un salaire moyen dans des entreprises bien implantées dans les secteurs public et privé, et calculée à partir des dernières structures salariales disponibles. Il faut noter que la plupart des métallurgistes en Inde sont employés dans des petites et moyennes entreprises et ne sont pas syndiqués. Leurs salaires sont 40% en dessous de celui indiqué dans cette enquête.
- 31 Seuls le salaire de base et l'indemnité de coût de la vie sont pris en compte.
- 32 Seuls le salaire de base et l'indemnité du coût de la vie sont pris en compte.
- 33 Les primes d'assurance maladie varient entre 3% et 10% et la prime de retraite de 10% à 12%. Elles ne sont pas comprises dans ce chiffre.

NOTES EXPLICATIVES
Machines et matériel

- 34 Chiffre pour la période de septembre 2004 à septembre 2005.
- 35 Les travailleurs paient 2% sur les premiers €127.00 et 6% sur le reste.
- 36 Chiffre pour 2004.
- 37 Donnée basée sur le prix du diesel le 7 mars 2006.
- 38 Donnée basée sur le prix de l'essence sans plomb le 7 mars 2006.
- 39 Ce chiffre n'inclut pas les indemnités pour le travail posté, le travail de nuit, le travail les jours fériés, etc. La base du calcul est un temps de travail annuel théorique de 1760 heures.
- 40 Période de janvier à décembre 2004. Les chiffres pour les biens de consommation sont ceux pratiqués dans la région métropolitaine de Tokyo.
- 41 Donnée pour 250g sur la base du prix fourni pour 200g.
- 42 Riz préemballé.
- 43 Donnée pour 1kg de mojarra (poisson consommé au Mexique).
- 44 Octobre 2005.
- 45 Calculé sur la base du prix du filet de merlan.
- 46 N'est plus commercialisé au Portugal.
- 47 Donnée calculée sur la base du prix pour une machine à laver 7kg .
- 48 Carpe.
- 49 Donnée pour une Dacia Logan.
- 50 Donnée pour une voiture VAZ.
- 51 La contribution de l'employeur s'élève à 27.9%. Elle inclut 20% pour la retraite, 3.2% pour la sécurité sociale, 2.8% pour l'assurance maladie obligatoire et 1.9% pour l'assurance sociale obligatoire, en cas de maladie ou accident professionnels.
- 52 Ni les ouvriers ni les employés ne paient de contributions à la sécurité sociale.
- 53 Calculé sur la base du prix moyen du poisson.
- 54 Donnée pour une voiture de production intérieure.
- 55 Donnée pour boeuf désossé de qualité moyenne.
- 56 Les données en heures et minutes sont basées sur le montant des prix par rapport aux salaires. Les prix des habits varient beaucoup en fonction du distributeur et de la région. En général, ce qui peut être considéré comme habits de "qualité moyenne" dans les grandes surfaces peut être meilleur marché dans les zones rurales. De la même façon, dans des boutiques de qualité similaire, il peut y avoir des différences de prix très importantes, par exemple le prix des chaussures pourrait varier de centaines de rands selon le magasin.
Dans certains cas, les prix utilisés sont ceux des grands distributeurs nationaux. Ces prix étaient en général les mêmes partout dans le pays, ainsi que dans différentes chaînes régionales. Les prix dans des magasins ne faisant pas partie des chaînes dans plusieurs régions ont aussi été pris en compte. En raison d'importantes différences de prix, dans quelques cas, la médiane a été appliquée plutôt que la moyenne .
- 57 Pratiquement plus fabriqué.
- 58 Afin de disposer d'une gamme plus large, le salaire horaire brut moyen a été calculé sur la base des accords du Conseil pour les Négociations ainsi que des accords bilatéraux. Pour calculer la moyenne, les types d'emploi indicatifs du secteur ont été utilisés.
- 59 Période de juillet à septembre 2005.
- 60 Boeuf, qualité moyenne.
- 61 Poisson congelé.
- 62 Salaire d'un travailleur à la production.
- 63 Chiffre pour 2004.
- 64 Donnée basée sur le prix du riz dans une grande surface.
- 65 Donnée basée sur le prix des oranges dans une grande surface.
- 66 N'est plus disponible depuis janvier 2000.
- 67 Donnée basée sur le prix d'une machine à laver dans un grand magasin.
- 68 Chiffre pour la période d'avril 2005 à avril 2006
- 69 Chiffre pour la période de mai 2005 à avril 2006.

NOTES EXPLICATIVES
Machines et matériel

70 Les données incluent les primes pour le logement, le lait et le transport, le 13ème mois et les primes de rendement.

71 Période du 30 juin 2004 au 30 juin 2005.

72 Ce chiffre ne concerne que l'assurance retraite, invalidité et survivants. Les contributions chômage et accidents de travail de l'employeur varient d'un Etat à l'autre et d'un employeur à l'autre.

73 Ce chiffre ne concerne que l'assurance retraite, invalidité et survivants. Les contributions chômage et accidents de travail de l'employeur varient d'un Etat à l'autre et d'un employeur à l'autre.