


**PRODUITS
METALLURGIQUES
DE BASE**



**TEMPS DE TRAVAIL REQUIS POUR L'ACHAT
DE DIVERS BIENS DE CONSOMMATION**



Articles	Pays		Angola		Argentine		Australie	
			h.	min	h.	min	h.	min
Alimentation								
Farine de blé - 1 kilo			0	31	0	6	0	2
Boeuf (aloyau ou équivalent) - 1 kilo			2	34 1/2	0	45	0	41
Porc (côte ou équivalent) - 1 kilo			3	5 1/2	0	55	0	36
Poulet (fermier) - 1 kilo			3	5 1/2	0	23	0	8
Lait frais (demi-écrémé) - 1 litre			2	34 1/2	0	8	0	2 ^e
Poisson (cabillaud ou équivalent) - 1 kilo			2	28 1/2	0	55	0	17 ^e
Beurre - 250 gr.			2	3 1/2	0	18	0	2 ^e
Huile végétale - 1 litre			1	20 1/2	0	24	0	7 ^e
Oeuf (fermier) - 1 pièce			0	15 1/2	0	2	0	1
Pommes de terre - 1 kilo			2	3 1/2	0	7	0	5
Riz - 1 kilo			0	46 1/2	0	21	0	4
Sucre - 1 kilo			0	49 1/2	0	9	0	2 ^e
Eau minérale non gazeuse - 1 litre			1	33	0	9	0	4 ^e
Café moulu - 1 kilo			2	41	1	19	0	41 ^e
Oranges - 1 kilo			2	16	0	7	0	5
Bananes - 1 kilo			1	14	0	12	0	6
Habillement								
Pantalon homme, qualité moyenne			14	26	12	7	1	47 ^e
Chemise homme, manches longues, normale			9	16 1/2	7	4	0	53 ^e
Chaussures homme, qualité moyenne			20	37	13	8	2	51 ^e
Pantalon femme, qualité moyenne			8	46	12	7	1	47 ^e
Robe femme, courante, qualité moyenne			12	22 1/2	8	5	2	8 ^e
Blazer femme, qualité moyenne			41	14	15	9	2	51 ^e
Carburant (1 litre)								
Diesel			0	18	0	8	0	3 ^e
Essence sans plomb			0	24 1/2	0	11 ²	0	3
Super			0	24 1/2	0	12	0	3 ^e
Loyer								
60 m ²			n/a	n/a	45	27	19	54
90 m ²			n/a	n/a	80	48	53	35
Biens de consommation durables								
Réfrigérateur (200-250 litres)			412	22 1/2	121	13	22	26 ^e
Télévision couleur (écran 51 cm)			329	54	90	55	12	28 ^e
Lecteur de CD (type Walkman)			247	25 1/2	20	12	2	30 ^e
Automobile neuve, moyenne cylindrée			20618	33 1/2	2682	50	996	48 ^e
Machine à laver (5kg)			309	16 1/2	121	13	21	22 ^e
Salaire horaire								
Monnaie nationale, brut				100.00		12.00 ³		28.09
Monnaie nationale, net				97.00		9.90		28.09
Salaire net en euros, parité du pouvoir d'achat*				0.79 ¹		3.79		16.39
Salaire net en dollars US **				1.20		3.29		20.65
Salaire net en francs suisses**				1.57		4.31		27.06
Sécurité sociale								
Dépense en % du revenu national				n/a		6.0%		18.5% ⁴
Cotisation patronale (% du salaire brut)				8.0%		23.0%		9.0%
Cotisation du salarié (% du salaire brut)				3.0%		17.5%		0.0%

**TEMPS DE TRAVAIL REQUIS POUR L'ACHAT
DE DIVERS BIENS DE CONSOMMATION**



Autriche ⁵		Biélorussie		Belgique		Brésil		Bulgarie	
h.	min	h.	min	h.	min	h.	min	h.	min
0	5	0	14 1/2	0	6 1/2	0	14	0	23 ^e
1	11	2	3 ⁸	1	0	1	34 1/2	4	32 ^e
0	41	2	22 ⁹	0	26 1/2	1	26 1/2	5	21 1/2 ^e
0	21	1	17 1/2	0	18	0	30 1/2	2	17 ^e
0	5	0	12 1/2	0	5	0	15	0	44 ^e
0	36	1	30 1/2	0	43	1	56	2	15 ^e
0	7	0	19 1/2	0	6 1/2	0	40 1/2	1	0 ^e
0	38 ⁶	0	42 1/2	0	10	0	42 1/2	1	7 ^e
0	2	0	3	0	1	0	2 1/2	0	6 ^e
0	5	0	10 1/2	0	4	0	19 1/2	0	21 1/2 ^e
0	9	0	17	0	6	0	13 1/2	0	42 ^e
0	6	0	20 1/2	0	7 1/2	0	13 1/2	0	43 1/2 ^e
0	2	0	8	0	1 1/2	0	9	0	23 ^e
0	40	8	37	0	48	2	5 1/2	7	37 ^e
0	4	0	32 1/2	0	2	0	12 1/2	1	18 ^e
0	9	0	45 1/2	0	9	0	11	1	10 1/2 ^e
h.	min	h.	min	h.	min	h.	min	h.	min
6	15	9	42	3	42 1/2	7	37	16	57 1/2 ^e
4	6	5	23	2	13 1/2	6	39	13	47 1/2 ^e
9	29	15	5	4	27	5	50 1/2	22	23 ^e
n/a	n/a	12	56	3	20 1/2	9	57	12	41 1/2 ^e
8	37	21	33	5	34	6	13 1/2	30	27 1/2 ^e
11	10	25	51 1/2	4	49 1/2	9	29 1/2	22	12 1/2 ^e
h.	min	h.	min	h.	min	h.	min	h.	min
0	6	0	14 1/2	0	4 1/2	0	20	1	3 ^e
0	6	0	20 1/2	0	5 1/2	0	24 1/2	1	6 ^e
0	6	0	23 1/2	0	6	0	25 1/2	1	14 1/2 ^e
h.	min	h.	min	h.	min	h.	min	h.	min
27	14	24	47 ¹⁰	37	51	84	42	142	46 1/2 ^e
42	36	39	52	48	59	105	26 1/2	171	20 ^e
h.	min	h.	min	h.	min	h.	min	h.	min
44	1	230	34 1/2	36	22	159	14	304	35 1/2 ^e
19	33	68	57 1/2	23	1/2	96	33 1/2	120	34 ^e
3	55	32	19 1/2	5	11 1/2	43	2 1/2	44	25 ^e
1955	59	4740	44 1/2	1113	14 1/2	3822	30	9518	22 ^e
58	41	441	45	29	36 1/2	195	9	347	6 ^e
12.50 ⁷		4687.50		15.50 ^e		6.50		1.80 ¹¹	
10.23		4640.63		13.47		5.79		1.58	
9.69		2.09		13.30		2.03		0.98	
12.03		2.16		15.85		2.47		0.95	
15.76		2.82		20.77		3.24		1.24	
16.0%		29.0%		29.3%		n/a		n/a	
21.7%		35.0%		40.5%		23.0%		30.5%	
18.2%		1.0%		13.1%		11.0%		12.5%	



**TEMPS DE TRAVAIL REQUIS POUR L'ACHAT
DE DIVERS BIENS DE CONSOMMATION**

Articles	Pays		Canada		Chili		Chine, Rép. de (Taiwan)	
	hrs	min	h.	min	h.	min	h.	min
Alimentation								
Farine de blé - 1 kilo	0	3 1/2	0	18	0	19	0	19
Boeuf (aloyau ou équivalent) - 1 kilo	0	36	2	33 1/2	2	33 1/2	2	1 1/2
Porc (côte ou équivalent) - 1 kilo	0	24 1/2	1	34 1/2	1	34 1/2	0	56
Poulet (fermier) - 1 kilo	0	13	0	42 1/2	0	42 1/2	1	21
Lait frais (demi-écrémé) - 1 litre	0	4 1/2	0	17 1/2	0	17 1/2	0	12 1/2
Poisson (cabillaud ou équivalent) - 1 kilo	0	55	1	9	1	9	2	1 1/2
Beurre - 250 gr.	0	5 1/2	0	24 1/2	0	24 1/2	0	10
Huile végétale - 1 litre	0	9	0	35	0	35	0	14 1/2
Oeuf (fermier) - 1 pièce	0	1/2	0	3	0	3	0	1
Pommes de terre - 1 kilo	0	2 1/2	0	9	0	9	0	12 1/2
Riz - 1 kilo	0	3	0	25 1/2	0	25 1/2	0	14
Sucre - 1 kilo	0	3	0	16 1/2	0	16 1/2	0	5
Eau minérale non gazeuse - 1 litre	0	1	0	15	0	15	0	3 1/2
Café moulu - 1 kilo	0	29 1/2	n/a	n/a	n/a	n/a	2	31
Oranges - 1 kilo	0	7	n/a	n/a	n/a	n/a	0	20 1/2
Bananes - 1 kilo	0	3	0	12	0	12	0	17 1/2
Habillement								
Pantalon homme, qualité moyenne	3	8 1/2	10	25 1/2	10	25 1/2	2	32
Chemise homme, manches longues, normale	1	40 1/2	3	46	3	46	2	7
Chaussures homme, qualité moyenne	3	33 1/2	8	32 1/2	8	32 1/2	4	13 1/2
Pantalon femme, qualité moyenne	4	11	10	25 1/2	10	25 1/2	6	20 1/2
Robe femme, courante, qualité moyenne	4	11	13	38	13	38	10	34
Blazer femme, qualité moyenne	6	16 1/2	20	36	20	36	6	20 1/2
Carburant (1 litre)								
Diesel	0	2	0	18 1/2	0	18 1/2	0	5 1/2
Essence sans plomb	0	2 1/2	0	23	0	23	0	6 1/2
Super	0	2 1/2	0	24	0	24	0	6 1/2
Loyer								
60 m2	27	12	94	57 1/2	94	57 1/2	57	2 1/2 ^e
90 m2	43	56	n/a	n/a	n/a	n/a	84	30 ^e
Biens de consommation durables								
Réfrigérateur (200-250 litres)	33	28 1/2	116	34	116	34	49	49
Télévision couleur (écran 51 cm)	5	14	44	53	44	53	23	14 1/2
Lecteur de CD (type Walkman)	2	43	n/a	n/a	n/a	n/a	9	15
Automobile neuve, moyenne cylindrée	1087	50	3657	19	3657	19	2429	25 ^e
Machine à laver (5kg)	23	1/2	166	14 1/2	166	14 1/2	27	28 ¹²
Salaire horaire								
Monnaie nationale, brut		25.65		1894.00		1894.00		243.00
Monnaie nationale, net		23.90		1503.84		1503.84		236.68
Salaire net en euros, parité du pouvoir d'achat*		15.35		2.38		2.38		6.69
Salaire net en dollars US **		20.60		2.92		2.92		7.63
Salaire net en francs suisses**		26.99		3.83		3.83		10.00
Sécurité sociale								
Dépense en % du revenu national		13.0%		n/a		n/a		3.8%
Cotisation patronale (% du salaire brut)		7.6%		5.0%		5.0%		9.3%
Cotisation du salarié (% du salaire brut)		6.8%		20.6%		20.6%		2.6%

**TEMPS DE TRAVAIL REQUIS POUR L'ACHAT
DE DIVERS BIENS DE CONSOMMATION**


Colombie	Croatie	République tchèque	Danemark ¹⁵	République dominicaine
h. min	h. min	h. min	h. min	h. min
1 1 1/2	0 12	0 3 1/2	0 5 ^e	0 39 1/2
4 6 1/2	2 51 1/2	3 19 1/2	0 21 ^e	2 50
4 31	2 15 1/2	0 45 1/2	0 14 1/2 ^e	1 53 1/2
2 8	1 1/2	0 21	0 14 1/2 ^e	0 51
0 44 1/2	0 13 1/2	0 5 1/2	0 2 ^e	0 55 1/2
4 55 1/2	1 39 1/2	0 51 1/2	0 21 ^e	2 36
1 31	0 20 1/2	0 11 1/2	0 4 ^e	0 7 1/2
1 43 1/2	0 25	0 12	0 3 ^e	0 51
0 6	0 3	0 1	0 1 1/2 ^e	0 2 1/2
0 19 1/2	0 14	0 3	0 2 1/2 ^e	0 31
0 42	0 36	0 9	0 4 ^e	0 56 1/2
0 22 1/2	0 16 1/2	0 9 1/2	0 5 1/2 ^e	0 31
0 29 1/2	0 11	0 3 1/2	0 2 ^e	0 27
2 30	3 8	1 21 1/2	0 13 ^e	3 58 1/2
0 44 1/2	0 33	0 11	0 9 1/2 ^e	0 39
0 19 1/2	0 16 1/2	0 14 1/2	0 9 1/2 ^e	0 44 1/2
h. min	h. min	h. min	h. min	h. min
32 50	13 50 1/2	8 1 1/2	1 52 ^e	7 11
20 31 1/2	12 55	3 25 1/2	1 36 ^e	9 45
24 37 1/2	16 33 1/2	9 28	2 8 ^e	24 38
28 44	13 50 1/2	6 14 1/2	1 36 ^e	6 40 1/2
35 18	21 13	7 50 1/2	2 24 ^e	20 32
49 15 1/2	12 55	12 52	2 8 ^e	7 11
h. min	h. min	h. min	h. min	h. min
0 26	0 20 1/2	0 11 1/2	0 2 1/2 ^e	0 24 1/2
0 36 1/2	0 21 1/2	0 11 1/2	0 3 ^e	0 34 1/2
0 47	0 21 1/2	0 13	0 3 ^e	0 32
h. min	h. min	h. min	h. min	h. min
205 13 1/2	92 15	9 28	23 57 1/2 ^e	47 13
287 19	124 32 1/2	12 19 1/2	34 36 1/2 ^e	102 39
h. min	h. min	h. min	h. min	h. min
246 16 1/2	78 25	54 6	17 34 1/2 ^e	246 21 1/2
287 19	82 6	47 45	13 18 1/2 ^e	112 55
123 8	14 45 1/2	15 11 1/2	1 36 ^e	20 32
10261 20 1/2	4981 33	3739 16 1/2	1171 27 1/2 ^e	5132 25
287 19	152 13	76 47 1/2	23 57 1/2 ^e	61 35 1/2
2682.00	27.10	168.10	194.41 ¹⁶	50.00 ¹⁷
2436.33	21.68	147.09	187.80	48.71
1.13	3.29	5.98	20.12	1.49
1.07	3.48	5.98	29.72	1.40
1.40	4.56	7.84	38.93	1.83
4.0%	18.9%	10.6%	15.5%	0.9%
18.3%	17.2% ¹³	35.0%	8.1%	6.4%
9.2%	20.0% ¹⁴	12.5%	3.4%	2.6%



**TEMPS DE TRAVAIL REQUIS POUR L'ACHAT
DE DIVERS BIENS DE CONSOMMATION**

Articles	Pays		Equateur ¹⁸		Finlande ²⁰		France ²¹	
	h.	min	hrs	min	h.	min	h.	min
Alimentation								
Farine de blé - 1 kilo	0	16 1/2	0	1 1/2	0	2	0	2
Boeuf (aloyau ou équivalent) - 1 kilo	1	18	0	39 1/2	0	33	0	33
Porc (côte ou équivalent) - 1 kilo	0	53 1/2	0	22 1/2	0	52	0	52
Poulet (fermier) - 1 kilo	0	24	0	14	0	39	0	39
Lait frais (demi-écrémé) - 1 litre	0	16 1/2	0	2	0	4	0	4
Poisson (cabillaud ou équivalent) - 1 kilo	1	38 ¹⁹	0	14 1/2	1	15	1	15
Beurre - 250 gr.	0	14 1/2	0	3 1/2	0	5 1/2	0	5 1/2
Huile végétale - 1 litre	0	23 1/2	0	8	0	9 1/2	0	9 1/2
Oeuf (fermier) - 1 pièce	0	1 1/2	0	1/2	0	1 1/2	0	1 1/2
Pommes de terre - 1 kilo	0	5 1/2	0	2	0	7	0	7
Riz - 1 kilo	0	11	0	6	0	13	0	13
Sucre - 1 kilo	0	12 1/2	0	3	0	8 1/2	0	8 1/2
Eau minérale non gazeuse - 1 litre	0	11 1/2	0	3	0	1	0	1
Café moulu - 1 kilo	1	47	0	14 1/2	0	44 1/2	0	44 1/2
Oranges - 1 kilo	0	9	0	4	0	10 1/2	0	10 1/2
Bananes - 1 kilo	0	19	0	5	0	15 1/2	0	15 1/2
Habillement								
Pantalon homme, qualité moyenne	5	44 1/2	2	50	3	28	3	28
Chemise homme, manches longues, normale	6	22 1/2	2	21 1/2	1	44	1	44
Chaussures homme, qualité moyenne	8	55 1/2	3	47	3	28	3	28
Pantalon femme, qualité moyenne	7	58	2	50	2	36	2	36
Robe femme, courante, qualité moyenne	11	9 1/2	5	40	3	2	3	2
Blazer femme, qualité moyenne	11	9 1/2	5	12	3	29	3	29
Carburant (1 litre)								
Diesel	0	4	0	2 1/2	0	6	0	6
Essence sans plomb	0	6 1/2	0	3 1/2	0	7	0	7
Super	0	8 1/2	0	3 1/2	n/a	n/a	n/a	n/a
Loyer								
60 m2	44	38	28	21	56	17 1/2	56	17 1/2
90 m2	63	46	42	31 1/2	77	56 1/2	77	56 1/2
Biens de consommation durables								
Réfrigérateur (200-250 litres)	145	4	17	57 1/2	26	25	26	25
Télévision couleur (écran 51 cm)	72	3 1/2	14	10 1/2	16	43	16	43
Lecteur de CD (type Walkman)	17	32	3	47	4	14 1/2	4	14 1/2
Automobile neuve, moyenne cylindrée	3347	41 1/2	1039	27 1/2	1558	46 1/2	1558	46 1/2
Machine à laver (5kg)	69	49 1/2	25	59	19	50	19	50
Salaire horaire								
Monnaie nationale, brut		3.46		22.60		14.90		14.90
Monnaie nationale, net		3.14		21.16		11.55		11.55
Salaire net en euros, parité du pouvoir d'achat*		n/a		18.53		10.07		10.07
Salaire net en dollars US **		3.14		24.90		13.59		13.59
Salaire net en francs suisses**		4.11		28.14		17.80		17.80
Sécurité sociale								
Dépense en % du revenu national		8.0%		27.0%		29.9%		29.9%
Cotisation patronale (% du salaire brut)		11.7%		24.0%		45.0%		45.0%
Cotisation du salarié (% du salaire brut)		9.4%		6.4%		22.5%		22.5%

**TEMPS DE TRAVAIL REQUIS POUR L'ACHAT
DE DIVERS BIENS DE CONSOMMATION**


Allemagne	Royaume-Uni	Grèce	Honduras	Hong Kong
h. min	h. min	h. min	h. min	h. min
0 1 1/2 ^e	0 1	0 11 1/2	0 11	0 19 1/2
0 27	1 6	1 53	1 8 1/2	0 55 1/2
0 20	0 27	1 19	0 45	0 56 1/2
0 6 1/2	0 10	0 45	0 32 1/2	0 46
0 2	0 3 1/2	0 13 1/2	0 15	0 26 1/2
0 37 1/2	0 24 1/2	1 58 1/2 ^e	1 34	0 56 1/2
0 2 1/2	0 4	0 9	0 11 1/2	0 39 1/2
0 5	0 4 1/2	0 22 1/2	0 19 1/2	0 23 1/2
0 1/2	0 1 1/2	0 3 1/2	0 1	0 1 1/2
0 2	0 2	0 9	0 12 1/2	0 12
0 9 1/2	0 4	0 17	0 9	0 6 1/2
0 3	0 5 1/2	0 11 1/2	0 11	0 10 1/2
0 1 ^e	0 2	0 5 1/2 ²⁵	0 33	0 13
0 23	0 24 1/2	2 15 1/2	1 5	5 29
0 4	0 4	0 7	0 5 1/2	0 13
0 3 1/2 ^e	0 4 1/2	0 16	0 9	0 13
h. min	h. min	h. min	h. min	h. min
2 34 1/2 ^e	2 18 1/2	9 24 1/2	4 23	13 9 1/2
1 34	0 50	8 28	2 28	1 32
4 9	3 42	16 55 1/2	10 58	4 23
2 40 ^e	3 14	9 24 1/2	4 6 1/2	6 34 1/2
7 11 1/2	5 5	16 55 1/2	8 5	7 40 1/2
4 25 ^e	3 42	n/a n/a	5 4	4 23
h. min	h. min	h. min	h. min	h. min
0 3	0 5 1/2	0 10	0 8 1/2	0 10 1/2
0 4	0 5 1/2	0 10 1/2	0 10	0 16
0 4	0 5 1/2	0 10 1/2	0 11	0 17
h. min	h. min	h. min	h. min	h. min
16 17 1/2	6 56	75 14 1/2	34 15 1/2	197 22
20 10	12 39 1/2	103 27 1/2	47 58	394 44
h. min	h. min	h. min	h. min	h. min
13 53	22 10 1/2	131 40	54 49	54 49 1/2
22 1	10 10	43 16	29 25 1/2	76 45 1/2
1 12 1/2	2 46 1/2	9 24 1/2	8 13 1/2	21 56
808 16 1/2	951 44	2821 30 1/2	3255 59	5482 27 1/2
11 47 ^e	20 19 1/2	84 38 1/2	42 29	43 51 1/2
27.20	12.16	6.60	75.62 ²⁶	48.00 ^e
21.73	10.82	5.32	72.97	45.60
21.73	12.69	5.27	3.97	4.85
25.57	18.66	6.25	3.86	5.88
33.49	24.44	8.19	5.06	7.71
19.3% ²²	10.3%	28.0%	7.0%	9.4%
20.1% ²³	12.8%	31.2%	7.0%	5.0%
20.1% ²³	11.0% ²⁴	19.5%	3.5%	5.0%



**TEMPS DE TRAVAIL REQUIS POUR L'ACHAT
DE DIVERS BIENS DE CONSOMMATION**

Articles	Pays		Hongrie		Islande		Inde	
	h.	min	hrs	min	h.	min	h.	min
Alimentation								
Farine de blé - 1 kilo	0	7 1/2	0	3	0	19		
Boeuf (aloyau ou équivalent) - 1 kilo	1	15	1	4 1/2	1	35 1/2		
Porc (côte ou équivalent) - 1 kilo	1	14 1/2	0	45 1/2	1	35 1/2		
Poulet (fermier) - 1 kilo	0	38	0	15	1	22		
Lait frais (demi-écrémé) - 1 litre	0	13	0	2 1/2	0	24 1/2		
Poisson (cabillaud ou équivalent) - 1 kilo	1	5 ²⁷	0	33 1/2	1	22		
Beurre - 250 gr.	0	10 1/2	0	16	0	41		
Huile végétale - 1 litre	0	21 1/2	n/a	n/a	1	22		
Oeuf (fermier) - 1 pièce	0	1 1/2	0	16	0	2 1/2		
Pommes de terre - 1 kilo	0	18 1/2	0	4	0	11		
Riz - 1 kilo	0	13 1/2	0	8 1/2	0	27 1/2		
Sucre - 1 kilo	0	14	0	4	0	35 1/2		
Eau minérale non gazeuse - 1 litre	0	7 1/2 ²⁸	n/a	n/a	0	16 1/2		
Café moulu - 1 kilo	0	41 1/2	0	25	4	32 1/2		
Oranges - 1 kilo	0	25	0	4 1/2	0	41		
Bananes - 1 kilo	0	25	0	6 1/2	0	30		
Habillement								
Pantalon homme, qualité moyenne	n/a	n/a	4	24 1/2	13	38 ^e		
Chemise homme, manches longues, normale	4	35 1/2	2	34	11	22 ^e		
Chaussures homme, qualité moyenne	14	14 1/2	n/a	n/a	18	11 ^e		
Pantalon femme, qualité moyenne	n/a	n/a	4	24 1/2	11	22 ^e		
Robe femme, courante, qualité moyenne	12	25	n/a	n/a	13	38 ^e		
Blazer femme, qualité moyenne	n/a	n/a	n/a	n/a	22	43 1/2 ^e		
Carburant (1 litre)								
Diesel	0	19	n/a	n/a	0	42 1/2		
Essence sans plomb	0	19 1/2	0	4 1/2	1	1 1/2		
Super	0	20 1/2	n/a	n/a	1	4		
Loyer								
60 m2	13	42 1/2	n/a	n/a	170	27 1/2 ^e		
90 m2	20	34	n/a	n/a	272	43 1/2 ^e		
Biens de consommation durables								
Réfrigérateur (200-250 litres)	93	29 1/2	38	30 1/2	215	54 1/2 ^e		
Télévision couleur (écran 51 cm)	52	21 1/2	n/a	n/a	181	49 ^e		
Lecteur de CD (type Walkman)	10	36	n/a	n/a	56	49 ^e		
Automobile neuve, moyenne cylindrée	3160	15 1/2	n/a	n/a	10795	27 1/2 ³⁰		
Machine à laver (5kg)	n/a	n/a	39	44 1/2	170	27 1/2 ^e		
Salaire horaire								
Monnaie nationale, brut		908.00		1586.00		50.00 ³¹		
Monnaie nationale, net		785.42		1522.56		44.00		
Salaire net en euros, parité du pouvoir d'achat*		3.75		13.13		n/a		
Salaire net en dollars US **		3.68		24.18		0.98		
Salaire net en francs suisses**		4.82		31.67		1.28		
Sécurité sociale								
Dépense en % du revenu national		27.6%		7.9%		n/a		
Cotisation patronale (% du salaire brut)		32.5%		11.4% ^e		12.0% ³²		
Cotisation du salarié (% du salaire brut)		13.5% ²⁹		4.0%		12.0% ³³		

**TEMPS DE TRAVAIL REQUIS POUR L'ACHAT
DE DIVERS BIENS DE CONSOMMATION**



Indonésie	Irlande ³⁵	Italie ³⁷	Japon ⁴¹	Kosovo
h. min	h. min	h. min	h. min	h. min
0 34 1/2	0 7	0 4 1/2	0 5 1/2	0 9
4 51 1/2	0 47	0 56	3 54 1/2	2 49 1/2
2 53 1/2	0 43 1/2	0 43	1 7 1/2	2 15 1/2
1 44	0 13	0 16 1/2	0 34 1/2	1 9
0 48 1/2	0 3 1/2	0 6	0 6	0 19 1/2
1 23 1/2	0 51	0 43	1 12	n/a n/a
0 28	0 12	0 7 1/2	0 11	0 15 1/2
0 47	0 4	0 7 1/2	0 9	0 35
0 5	0 1 1/2	0 1	0 1/2	0 3
0 28	0 6	0 5 1/2	0 8	0 11 1/2
0 25	0 11	0 13	0 13	0 36
0 34 1/2	0 3 1/2	0 7	0 5 1/2	0 18 1/2
0 5 1/2	0 3	0 1/2 ^e	0 2 1/2	0 10
1 58	1 8 1/2	0 26	0 58 1/2	2 45
0 48 1/2	0 12 1/2	0 8 1/2	0 10 1/2	0 38 1/2
0 48 1/2	0 5 1/2	0 7 1/2	0 6 1/2	0 31 1/2
h. min	h. min	h. min	h. min	h. min
9 50	4 9 1/2 ^e	3 35	5 56	12 55
6 56 1/2	2 46 1/2 ^e	2 52	2 16 1/2	6 27 1/2
12 44	4 30 ^e	5 43 1/2	6 26 1/2	9 41
6 56 1/2	6 14 ^e	5 1/2	7 11	12 55
10 25	6 55 1/2 ^e	9 18 1/2	9 49	25 50
12 44	8 39 1/2 ^e	10 1 1/2	3 14	6 27 1/2
h. min	h. min	h. min	h. min	h. min
0 16	0 4 1/2	0 5 ³⁸	n/a n/a	0 35
0 16 1/2	0 4 1/2	0 5 1/2 ³⁹	0 3	0 37
0 17	0 4 1/2	n/a n/a	0 3 1/2	0 37
h. min	h. min	h. min	h. min	h. min
28 56	41 34 ^e	50 7	43 34 1/2	161 27
46 17 1/2	62 21 ^e	64 26 1/2	80 35 1/2	226 1 1/2
h. min	h. min	h. min	h. min	h. min
190 57 1/2	18 38	35 48 ^e	16 18 1/2	193 44
177 4	17 19	32 13	7 49 1/2	142 4 1/2
28 56	5 32 1/2	4 18	1 58	83 57
31247 37	1870 3 1/2	1002 23 1/2	978 46 1/2	9686 47 1/2
208 19	24 15	17 11	11 59 1/2	148 32
8817.00	14.73	15.38 ⁴⁰	2413.00 ⁴²	1.63
8640.66	14.44	13.97	2134.30	1.55
0.91	12.47	12.73	10.28	n/a
0.88	16.98	16.43	20.50	1.82
1.15	22.25	18.57	23.16	2.39
n/a	17.2%	n/a	15.4%	n/a
4.2% ³⁴	10.8%	34.9%	12.0% ^e	5.0%
2.0%	2.0% ³⁶	9.2%	11.6% ^e	5.0%



**TEMPS DE TRAVAIL REQUIS POUR L'ACHAT
DE DIVERS BIENS DE CONSOMMATION**

Articles	Pays		Lettonie ⁴³		Macédoine, ARYM		Malte	
	h.	min	hrs	min	h.	min	h.	min
Alimentation								
Farine de blé - 1 kilo	0	13 1/2	0	15 1/2	0	8 1/2		
Boeuf (aloyau ou équivalent) - 1 kilo	2	10 1/2 ^e	2	4 1/2	1	7 1/2		
Porc (côte ou équivalent) - 1 kilo	2	3 ^e	1	55 1/2	0	52		
Poulet (fermier) - 1 kilo	1	6 1/2 ^e	1	15	0	37		
Lait frais (demi-écrémé) - 1 litre	0	17	0	11 1/2	0	9 1/2		
Poisson (cabillaud ou équivalent) - 1 kilo	1	35 1/2 ^e	2	0	1	19		
Beurre - 250 gr.	0	27 1/2	0	26 1/2	0	16 ⁴⁴		
Huile végétale - 1 litre	0	38 1/2	0	28	0	35 1/2		
Oeuf (fermier) - 1 pièce	0	3	0	2 1/2	0	13 1/2		
Pommes de terre - 1 kilo	0	9	0	11	0	7		
Riz - 1 kilo	0	29	0	35 1/2	0	28 ⁴⁵		
Sucre - 1 kilo	0	30 1/2	0	15 1/2	0	10 1/2		
Eau minérale non gazeuse - 1 litre	0	10 1/2	0	9	0	7 1/2		
Café moulu - 1 kilo	3	55	2	13 1/2	1	4		
Oranges - 1 kilo	0	31 1/2	0	24 1/2	0	13		
Bananes - 1 kilo	0	42	0	26 1/2	0	22		
Habillement								
Pantalon homme, qualité moyenne	22	44 ^e	8	54	7	24 1/2		
Chemise homme, manches longues, normale	15	9 1/2 ^e	3	42 1/2	6	47 1/2		
Chaussures homme, qualité moyenne	34	6 ^e	14	50	9	34		
Pantalon femme, qualité moyenne	22	44 ^e	8	54	5	52		
Robe femme, courante, qualité moyenne	68	12 1/2 ^e	14	50	16	3		
Blazer femme, qualité moyenne	37	53 1/2 ^e	22	15 1/2	22	13 1/2		
Carburant (1 litre)								
Diesel	0	27	0	24 1/2	0	15 1/2		
Essence sans plomb	0	27	0	29	0	17		
Super	0	28 1/2	0	30 1/2	0	18 1/2		
Loyer								
60 m2	75	47 ^e	89	1	77	9 1/2 ^e		
90 m2	113	41 ^e	133	32	84	52 1/2 ^e		
Biens de consommation durables								
Réfrigérateur (200-250 litres)	189	28 ^e	133	32	46	18		
Télévision couleur (écran 51 cm)	151	34 1/2 ^e	111	16 1/2	66	40		
Lecteur de CD (type Walkman)	75	47 ^e	14	50	13	35		
Automobile neuve, moyenne cylindrée	9852	13 ^e	5192	52 1/2	2777	46 1/2		
Machine à laver (5kg)	189	28 ^e	222	33	89	30 1/2		
Salaire horaire								
Monnaie nationale, brut		1.45 ^e		134.80		1.80		
Monnaie nationale, net		1.32		134.80		1.62		
Salaire net en euros, parité du pouvoir d'achat*		2.32		2.68		4.00		
Salaire net en dollars US **		2.28		2.60		4.50		
Salaire net en francs suisses**		2.98		3.41		5.90		
Sécurité sociale								
Dépense en % du revenu national		8.7%		23.0%		11.8%		
Cotisation patronale (% du salaire brut)		24.1%		40.0%		10.0%		
Cotisation du salarié (% du salaire brut)		9.0%		0.0%		10.0%		

**TEMPS DE TRAVAIL REQUIS POUR L'ACHAT
DE DIVERS BIENS DE CONSOMMATION**



Maurice	Mexique	Népal	Norvège ⁴⁷	Panama
h. min	h. min	h. min	h. min	h. min
0 13	0 38 1/2	1 50 1/2	0 1 1/2	0 42
6 58	5 3	n/a n/a	1 15	1 18
4 4	4 43	12 32	0 23	1 12 1/2
2 19 1/2	2 1 1/2	10 51 1/2	0 16 1/2	0 44 1/2
0 57 1/2	0 38 1/2	2 5 1/2	0 4	0 16 1/2
2 37	5 39 1/2 ⁴⁶	10 1 1/2	0 26	1 7
0 56	0 24 1/2	n/a n/a	0 5 1/2	0 44 1/2
0 57 1/2	1 13	8 21 1/2	0 4 1/2	0 39
0 7	0 3 1/2 ^e	0 20	0 1/2	0 2
0 17 1/2	0 48 1/2	1 30	0 1 1/2	0 13 1/2
0 12	0 40 1/2	1 50 1/2	0 5	0 20
0 15 1/2	0 38 1/2	3 20 1/2	0 4	0 10
0 17 1/2	0 32 1/2 ^e	1 40 1/2	0 4	0 33 1/2
4 59 1/2	3 10 ^e	n/a n/a	0 24 1/2	0 37
0 28	0 14 ^e	4 1/2	0 6 1/2	0 9
0 35	0 32 1/2 ^e	2 30 1/2	0 5	0 6 1/2
h. min	h. min	h. min	h. min	h. min
12 20 1/2	33 41 1/2	41 46 1/2	2 11 ^e	3 21
9 26 1/2	23 35	25 4	1 54 1/2 ^e	2 58 1/2
10 18 1/2	40 26	33 25	4 5 1/2 ^e	7 26
17 8	26 57 1/2	41 46 1/2	1 38 ^e	2 36
58 5	53 54 1/2	58 29	2 43 1/2 ^e	4 27 1/2
n/a n/a	53 54 1/2	50 7 1/2	3 16 ^e	5 12 1/2
h. min	h. min	h. min	h. min	h. min
0 41 1/2	0 23 1/2	4 5 1/2	0 3	0 12
1 1/2	0 26	n/a n/a	0 3 1/2	0 20
1 1/2	0 30 1/2	n/a n/a	0 3 1/2	0 19
h. min	h. min	h. min	h. min	h. min
58 5	202 9 1/2 ^e	n/a n/a	46 19 1/2 ^e	70 38 1/2
101 38 1/2	336 55 1/2 ^e	n/a n/a	59 57 ^e	92 56 1/2
h. min	h. min	h. min	h. min	h. min
310 44	202 9 1/2 ^e	1461 59 1/2	19 4 1/2	126 24 1/2
232 19 1/2	134 46 1/2 ^e	1670 50 1/2	13 37 1/2	55 23 1/2
43 33 1/2	53 54 1/2 ^e	668 20 1/2	2 43 1/2	14 52 1/2
n/a n/a	11455 31 1/2 ^e	n/a n/a	1362 33 1/2	4461 23
232 19 1/2	134 46 1/2 ^e	1253 8	19 4 1/2	70 38 1/2
35.50	14.84 ^e	13.30	199.00	2.90
34.44	14.84	11.97	183.48	2.69
n/a	1.27	0.17	16.29	2.49
1.12	1.38	0.16	27.10	2.69
1.47	1.80	0.21	35.50	3.52
5.3% ^e	13.3%	n/a	10.0%	20.0%
6.0%	37.0% ^e	10.0%	14.1%	10.8%
3.0%	0.0%	10.0%	7.8%	7.3%



**TEMPS DE TRAVAIL REQUIS POUR L'ACHAT
DE DIVERS BIENS DE CONSOMMATION**

Articles	Pays		Pérou		Pologne		Portugal	
	h.	min	hrs	min	h.	min	h.	min
Alimentation								
Farine de blé - 1 kilo	0	26 1/2	0	8	0	5 1/2		
Boeuf (aloyau ou équivalent) - 1 kilo	2	4 1/2	1	21	2	28 1/2		
Porc (côte ou équivalent) - 1 kilo	1	27	1	23	0	53		
Poulet (fermier) - 1 kilo	0	51 1/2	0	28 1/2	0	43		
Lait frais (demi-écrémé) - 1 litre	0	22	0	7	0	9 1/2		
Poisson (cabillaud ou équivalent) - 1 kilo	2	15	1	6	1	51 1/2	⁴⁸	
Beurre - 250 gr.	0	27	0	16 1/2	0	15 1/2		
Huile végétale - 1 litre	0	42	0	24	0	13 1/2		
Oeuf (fermier) - 1 pièce	0	4 1/2	0	2	0	1 1/2		
Pommes de terre - 1 kilo	0	7 1/2	0	3	0	10		
Riz - 1 kilo	0	29	0	15	0	10		
Sucre - 1 kilo	0	19	0	17 1/2	0	11		
Eau minérale non gazeuse - 1 litre	0	22 1/2	0	5	0	12		
Café moulu - 1 kilo	2	24	1	32 1/2	1	58		
Oranges - 1 kilo	0	31 1/2	0	25 1/2	0	8 1/2		
Bananes - 1 kilo	0	27	0	23	0	14 1/2		
Habillement	h.	min	h.	min	h.	min	h.	min
Pantalon homme, qualité moyenne	9	20 1/2	10	52 1/2	12	22		
Chemise homme, manches longues, normale	8	33	6	40 1/2	8	15		
Chaussures homme, qualité moyenne	18	41 1/2	12	11 1/2	9	16 1/2		
Pantalon femme, qualité moyenne	9	0	9	12 1/2	7	13		
Robe femme, courante, qualité moyenne	23	22	10	27 1/2	n/a	n/a		
Blazer femme, qualité moyenne	7	30	5	36 1/2	10	18 1/2		
Carburant (1 litre)	h.	min	h.	min	h.	min	h.	min
Diesel	0	22 1/2	0	15 1/2	0	14		
Essence sans plomb	0	31 1/2	0	18	0	18		
Super	0	39	0	18 1/2	n/a	n/a	⁴⁹	
Loyer	h.	min	h.	min	h.	min	h.	min
60 m2	54	1	34	18 1/2	n/a	n/a		
90 m2	61	49 1/2	60	15	n/a	n/a		
Biens de consommation durables	h.	min	h.	min	h.	min	h.	min
Réfrigérateur (200-250 litres)	288	9 1/2	126	7	81	13 1/2		
Télévision couleur (écran 51 cm)	202	29 1/2	83	36	32	47		
Lecteur de CD (type Walkman)	52	26	12	8	10	43		
Automobile neuve, moyenne cylindrée	6308	25 1/2	2217	38 1/2	5154	6 1/2		
Machine à laver (5kg)	367	38	167	22	113	11	⁵⁰	
Salaire horaire								
Monnaie nationale, brut		7.66		14.70		5.45		
Monnaie nationale, net		6.66		11.95		4.85		
Salaire net en euros, parité du pouvoir d'achat*		1.88		3.82		4.87		
Salaire net en dollars US **		1.94		3.67		5.71		
Salaire net en francs suisses**		2.55		4.80		7.48		
Sécurité sociale								
Dépense en % du revenu national		n/a		3.2%		n/a		
Cotisation patronale (% du salaire brut)		10.6%		20.8%		23.0%		
Cotisation du salarié (% du salaire brut)		13.0%		18.7%		11.0%		

**TEMPS DE TRAVAIL REQUIS POUR L'ACHAT
DE DIVERS BIENS DE CONSOMMATION**



Roumanie	Russie	Serbie	Singapour	République slovaque
h. min	h. min	h. min	h. min	h. min
0 13 ^e	0 5 1/2 ^e	0 17	0 14 ^e	0 6
2 26 ^e	0 51	4 17 1/2	1 58	1 58 1/2 ⁵⁸
2 41 ^e	0 57	3 37 1/2	1 15	1 32 1/2
1 40 1/2 ^e	0 48	1 43	0 36 1/2	0 43
0 30 ^e	0 8	0 23	0 19 1/2	0 12
2 31 ⁵¹	0 26 1/2	2 23 ⁵⁶	2 1/2 ^e	1 50 1/2 ^e
0 39 1/2 ^e	0 10 1/2 ^e	0 57	0 38 1/2	0 14
0 32 ^e	0 19 1/2	0 57	0 22	0 30 1/2
0 4 1/2 ^e	0 1	0 4 1/2	0 1	0 2
0 10 ^e	0 4 1/2	0 46	0 9 1/2	0 5
0 21 1/2 ^e	0 9	0 46	0 14	0 19
0 31 1/2 ^e	0 9 1/2	0 34 1/2	0 6 1/2 ^e	0 21 1/2
0 9 ^e	0 3 ^e	0 20	0 5 1/2 ^e	0 6
3 31 1/2 ^e	6 29 1/2 ^e	4 46	0 14	1 56
0 30 ^e	0 17 ^e	0 40	0 2 1/2 ^e	0 15 ^e
0 35 ^e	0 13 1/2 ^e	0 57	0 8 1/2 ^e	0 25 1/2 ^e
h. min	h. min	h. min	h. min	h. min
15 56 1/2 ^e	8 7 ^e	23 50 1/2	26 19 ^e	13 1/2
7 33 ^e	3 6 ^e	14 18	2 46 ^e	7 58
20 58 1/2 ^e	12 8 1/2 ^e	33 22 1/2	13 9 1/2 ^e	17 33
12 35 ^e	5 41 ^e	23 50 1/2	11 11 ^e	12 0
12 35 ^e	6 29 1/2 ^e	47 40 1/2	20 55 1/2 ^e	18 27 1/2 ^e
15 6 ^e	12 10 1/2 ^e	47 40 1/2	23 41 ^e	30 9 1/2
h. min	h. min	h. min	h. min	h. min
0 30 ^e	0 7 1/2 ^e	0 42 1/2	0 5 ^e	0 22 1/2
0 33 ^e	0 6 1/2 ^e	0 47	0 10 1/2 ^e	0 22 1/2
0 30 1/2 ^e	0 8 ^e	0 48	0 11 1/2 ^e	0 22 1/2
h. min	h. min	h. min	h. min	h. min
90 37	21 30 1/2 ^e	143 1 1/2	102 1 1/2 ^e	63 32 ^e
120 49	32 28 ^e	209 46 1/2	138 49 ^e	75 8 ^e
h. min	h. min	h. min	h. min	h. min
167 48 ^e	85 13 1/2 ^e	1811 42	112 46 ^e	128 41
75 30 1/2 ^e	32 28 ^e	143 1 1/2	35 16 ^e	88 45
41 57 ^e	8 7 ^e	66 45	22 30 ^e	18 3
4539 3 ⁵²	1217 32 ⁵³	5244 23 1/2 ⁵⁷	9210 31 1/2	3592 32
184 35 ^e	82 57 1/2 ^e	286 3 1/2	65 47 1/2 ^e	131 1/2
7.18	123.20	154.00	9.50 ^e	114.50
5.96	123.20	104.87	7.60	99.16
n/a	3.59	1.51	4.22	3.05
1.92	4.28	1.45	4.58	3.10
2.51	5.61	1.89	6.00	4.07
10.5% ^e	8.6% ^e	n/a	12.0% ^e	12.2% ^e
32.9%	27.9% ⁵⁴	17.9%	13.0%	35.2%
17.0%	0.0% ⁵⁵	31.9%	20.0%	13.4%



**TEMPS DE TRAVAIL REQUIS POUR L'ACHAT
DE DIVERS BIENS DE CONSOMMATION**

Articles	Pays		Slovénie		Afrique du Sud, Rép. de ⁵⁹		Espagne ⁶²	
			h.	min	hrs	min	hrs	min
Alimentation								
Farine de blé - 1 kilo			0	5 1/2	0	11 ^e	0	2 1/2
Boeuf (aloyau ou équivalent) - 1 kilo			1	27	0	54 1/2	1	45 1/2
Porc (côte ou équivalent) - 1 kilo			1	5 1/2	1	39	0	21
Poulet (fermier) - 1 kilo			0	37	0	37 1/2	0	9
Lait frais (demi-écrémé) - 1 litre			0	8 1/2	0	8 1/2	0	3
Poisson (cabillaud ou équivalent) - 1 kilo			1	11	0	55	0	35
Beurre - 250 gr.			0	19	0	15 1/2	0	6
Huile végétale - 1 litre			0	16 1/2	0	11	0	3 1/2
Oeuf (fermier) - 1 pièce			0	1 1/2	0	1 1/2 ^e	0	1/2
Pommes de terre - 1 kilo			0	7	0	6 1/2	0	3 1/2
Riz - 1 kilo			0	20	0	10 1/2	0	3 1/2
Sucre - 1 kilo			0	8 1/2	0	11 1/2 ^e	0	3 1/2
Eau minérale non gazeuse - 1 litre			0	5	0	11	0	1
Café moulu - 1 kilo			1	5 1/2	1	22 ^e	0	21
Oranges - 1 kilo			0	13 1/2	0	9 1/2	0	7
Bananes - 1 kilo			0	15	0	10 ^e	0	9
Habillement								
Pantalon homme, qualité moyenne			10	53	4	29	2	55 1/2
Chemise homme, manches longues, normale			4	32	4	24 1/2	2	20 1/2
Chaussures homme, qualité moyenne			9	4 1/2	4	29	3	31
Pantalon femme, qualité moyenne			10	53	2	56 1/2	2	38
Robe femme, courante, qualité moyenne			39	55	3	18 1/2	4	6
Blazer femme, qualité moyenne			22	41	3	40 1/2	5	16 1/2
Carburant (1 litre)								
Diesel			0	11 1/2	0	10 1/2 ^e	0	3 1/2
Essence sans plomb			0	12	0	11 ^e	0	4
Super			0	12	0	12 ^e	0	4 1/2
Loyer								
60 m2			42	38 1/2	91	54 ^e	41	0
90 m2			61	41 1/2	121	18 1/2 ^e	58	34 1/2
Biens de consommation durables								
Réfrigérateur (200-250 litres)			84	22	59	57	20	30
Télévision couleur (écran 51 cm)			40	49 1/2	45	50 1/2	17	34 1/2
Lecteur de CD (type Walkman)			18	8 1/2	6	37 ⁶⁰	3	31
Automobile neuve, moyenne cylindrée			2358	44	3675	54 ^e	1194	54 1/2
Machine à laver (5kg)			90	43	44	6 1/2	23	26
Salaire horaire								
Monnaie nationale, brut			1415.00		29.41 ⁶¹		18.23	
Monnaie nationale, net			1102.29		27.20		17.07	
Salaire net en euros, parité du pouvoir d'achat*			5.20		4.01		16.95	
Salaire net en dollars US **			5.45		4.30		20.09	
Salaire net en francs suisses**			7.13		5.63		26.31	
Sécurité sociale								
Dépense en % du revenu national			18.0% ^e		4.2% ^e		20.2%	
Cotisation patronale (% du salaire brut)			16.1%		9.5% ^e		30.6%	
Cotisation du salarié (% du salaire brut)			22.1%		7.5% ^e		6.4%	

**TEMPS DE TRAVAIL REQUIS POUR L'ACHAT
DE DIVERS BIENS DE CONSOMMATION**



Suède	Suisse ⁶⁶	Tanzanie ⁷¹	Tunisie ⁷²	Turquie ⁷⁴
h. min	h. min	h. min	h. min	h. min
0 3 ^e	0 3 1/2	1 33 1/2	0 4 1/2	0 11
1 19 1/2 ⁶³	1 53 1/2	12 26 1/2	1 42	1 56 1/2
0 34 1/2 ^e	0 41	11 33 1/2	n/a n/a	n/a n/a
0 14 ^e	0 22	15 33 1/2	0 14 1/2	0 27 1/2
0 4 ^e	0 3	8 53 1/2	0 6	0 15 1/2
0 44 ⁶⁴	n/a n/a	2 13 1/2	1 25 ^e	1 8 1/2
0 7 ^e	0 6	2 26 1/2	0 10 1/2	0 55
0 22 ^e	0 9 1/2	8 0	0 13	0 29
0 1 ^e	0 1	0 40	0 1/2	0 1
0 5	0 4 1/2	1 20	0 4 1/2	0 5 1/2
0 7	0 7 1/2 ⁶⁷	1 20	0 10	0 26
0 6	0 3 1/2	3 6 1/2	0 5	0 20 1/2
0 9 1/2 ^e	0 1 1/2	2 13 1/2	0 4	0 3
0 30 1/2	0 32	22 13 1/2	1 8	1 50
0 8 1/2	0 6 ⁶⁸	2 13 1/2	0 8 1/2	0 9 1/2
0 11	n/a n/a	2 13 1/2	0 21 1/2	0 26 1/2
h. min	h. min	h. min	h. min	h. min
3 6 1/2 ^e	n/a n/a	66 40	4 58 ^e	8 44 1/2
2 4 1/2 ^e	1 38	66 40	4 15 ^e	5 26 1/2
4 9 ^e	3 46	97 46 1/2	4 58 ^e	13 12 1/2
3 6 1/2 ^e	n/a n/a	66 40	4 58 ^e	8 6
3 6 1/2 ^e	9 45 ^e	53 20	9 13 ^e	14 17
4 9 ^e	n/a n/a	44 26 1/2	9 13 ^e	21 16
h. min	h. min	h. min	h. min	h. min
0 6 1/2	0 3 1/2	5 1 1/2	0 5	0 19
0 7	0 3	5 6 1/2	0 8 1/2	0 26 1/2
0 7	n/a n/a ⁶⁹	5 9 1/2	0 8 1/2	0 23 1/2
h. min	h. min	h. min	h. min	h. min
42 44 ^e	41 52 ^e	n/a n/a	35 27 ^e	28 49 1/2
59 26 ^e	53 15 ^e	n/a n/a	56 43 ^e	43 14 1/2
h. min	h. min	h. min	h. min	h. min
30 5 ^e	13 12	2133 20	92 10 ^e	189 37 1/2
19 42 1/2 ^e	18 30 ^e	1244 26 1/2	42 32 1/2 ^e	93 26 1/2
6 13 1/2 ^e	2 0	444 26 1/2	6 23 ^e	9 8
1867 3 1/2 ^e	640 6 ^e	133333 20	2126 54 ^e	4253 49
46 40 1/2 ^e	16 40 ⁷⁰	2222 13 1/2	34 2 ^e	117 4
139.50 ⁶⁵	34.30	250.00 ^e	7.65 ⁷³	7.00
96.41	30.00	225.00	7.05	6.02
9.07	16.12	n/a	5.66	3.49
12.11	26.54	0.19	5.19	4.46
15.87	30.00	0.25	6.79	5.84
15.0% ^e	21.9%	n/a	n/a	0.0%
32.5%	17.6% ^e	10.0% ^e	18.0% ^e	19.5%
30.9%	12.6% ^e	10.0% ^e	7.8% ^e	14.0%



**TEMPS DE TRAVAIL REQUIS POUR L'ACHAT
DE DIVERS BIENS DE CONSOMMATION**

Articles	Pays			
	Etats-Unis	Venezuela		
Alimentation	h.	min	h.	min
Farine de blé - 1 kilo	0	2	0	14
Boeuf (aloyau ou équivalent) - 1 kilo	0	31 1/2	2	15 1/2
Porc (côte ou équivalent) - 1 kilo	0	19 1/2	1	52
Poulet (fermier) - 1 kilo	0	6 1/2	0	36 1/2
Lait frais (demi-écrémé) - 1 litre	0	1 1/2	0	23
Poisson (cabillaud ou équivalent) - 1 kilo	0	7 1/2	6	13 1/2
Beurre - 250 gr.	0	5	0	18 1/2
Huile végétale - 1 litre	0	11 1/2	0	27
Oeuf (fermier) - 1 pièce	0	1/2	0	3
Pommes de terre - 1 kilo	0	3	0	28
Riz - 1 kilo	0	3 1/2	0	23
Sucre - 1 kilo	0	2 1/2	0	20
Eau minérale non gazeuse - 1 litre	0	2	0	11
Café moulu - 1 kilo	0	20	1	56 1/2
Oranges - 1 kilo	0	6	n/a	n/a
Bananes - 1 kilo	0	3	0	23 1/2
Habillement	h.	min	h.	min
Pantalon homme, qualité moyenne	1	39	12	26 1/2
Chemise homme, manches longues, normale	1	33 1/2	6	13 1/2
Chaussures homme, qualité moyenne	2	45 1/2	31	6 1/2
Pantalon femme, qualité moyenne	1	39	12	26 1/2
Robe femme, courante, qualité moyenne	2	45 1/2	13	60
Blazer femme, qualité moyenne	2	40	13	60
Carburant (1 litre)	h.	min	h.	min
Diesel	0	2	0	1/2
Essence sans plomb	0	1 1/2	0	1
Super	0	2	0	1
Loyer	h.	min	h.	min
60 m2	29	54 1/2	93	20
90 m2	39	6	139	60
Biens de consommation durables	h.	min	h.	min
Réfrigérateur (200-250 litres)	9	50	388	53
Télévision couleur (écran 51 cm)	7	21	62	13 1/2
Lecteur de CD (type Walkman)	2	45 1/2	34	60
Automobile neuve, moyenne cylindrée	918	49 1/2	3266	37
Machine à laver (5kg)	26	39	139	60
Salaire horaire				
Monnaie nationale, brut		23.57		6696.53
Monnaie nationale, net		21.77		6428.67
Salaire net en euros, parité du pouvoir d'achat*		16.41		2.82
Salaire net en dollars US **		21.77		2.99
Salaire net en francs suisses**		28.51		3.92
Sécurité sociale				
Dépense en % du revenu national		6.9%		n/a
Cotisation patronale (% du salaire brut)		7.7% ⁷⁵		12.0%
Cotisation du salarié (% du salaire brut)		7.7% ⁷⁶		4.0%

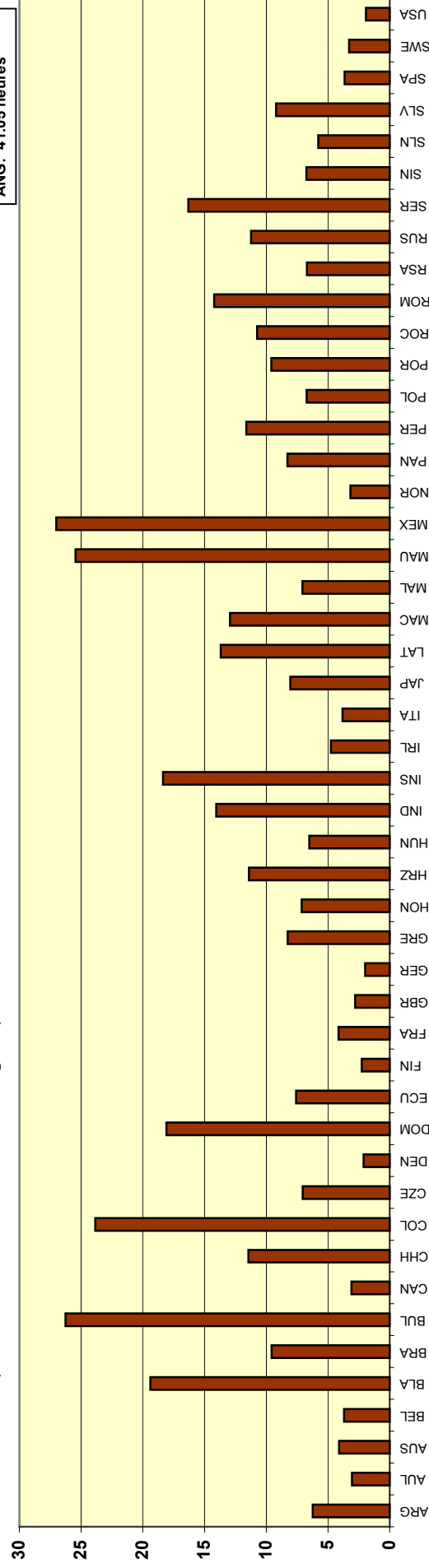
**TEMPS DE TRAVAIL REQUIS POUR L'ACHAT
DE DIVERS BIENS DE CONSOMMATION**



TEMPS DE TRAVAIL REQUIS POUR L'ACHAT DE DIVERS BIENS DE CONSOMMATION

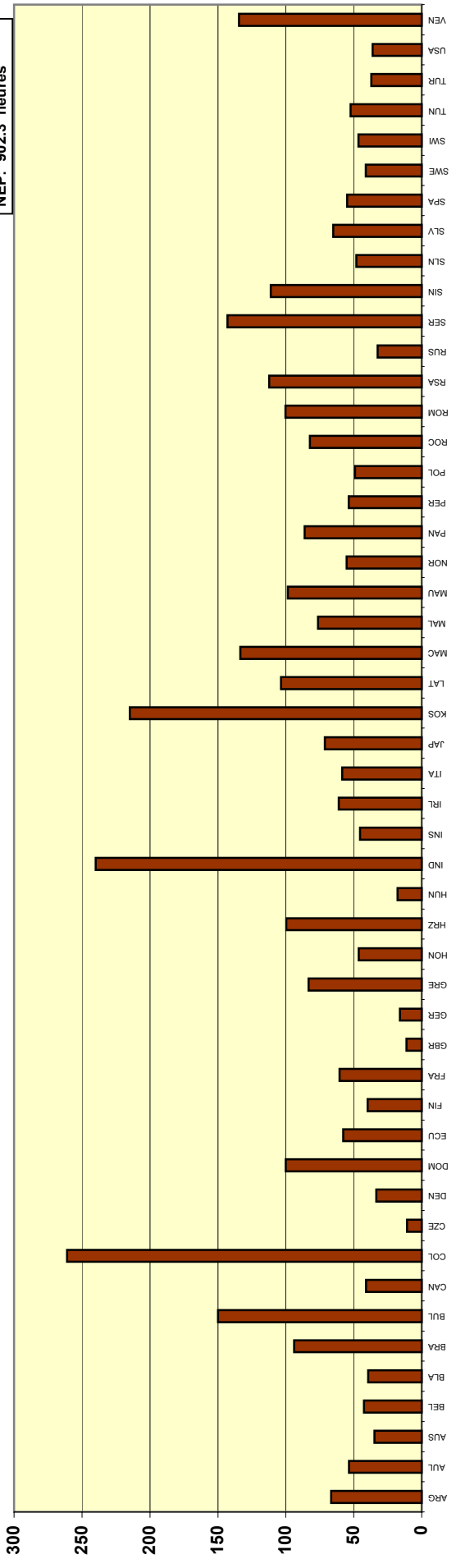
SIGLES - Produits métallurgiques de base									
ANG	Angola	CZE	République tchèque	ICE	Islande	NEP	Népal	SLN	Slovénie
ARG	Argentine - Superviseurs	DEN	Danemark	IND	Inde	NOR	Norvège	SLV	République slovaque
AUL	Australie	DOM	République dominicaine	INS	Indonésie	PAN	Panama	SPA	Espagne
AUS	Autriche	ECU	Equateur	IRL	Irlande	PER	Pérou	SWE	Suède
BEL	Belgique	FIN	Finlande - manuels	ITA	Italie	POL	Pologne	SWI	Suisse
BLA	Biélorussie	FRA	France	JAP	Japon	POR	Portugal	TAN	Tanzanie
BRA	Brésil	GBR	Royaume-Uni	KOS	Kosovo	ROC	Chine, Rép. de (Taiwan)	TUN	Tunisie
BUL	Bulgarie	GER	Allemagne	LAT	Lettonie	ROM	Roumanie	TUR	Turquie
CAN	Canada	GRE	Grèce	MAC	Macédoine, ARYM	RSA	Afrique du Sud, Rép. de	USA	Etats-Unis
CHH	Hong Kong	HON	Honduras	MAL	Malte	RUS	Russie	VEN	Venezuela
CHL	Chili	HRZ	Croatie	MAU	Maurice	SER	Serbie		
COL	Colombie	HUN	Hongrie	MEX	Mexique	SIN	Singapour		

ALIMENTATION (ensemble des articles de la catégorie)



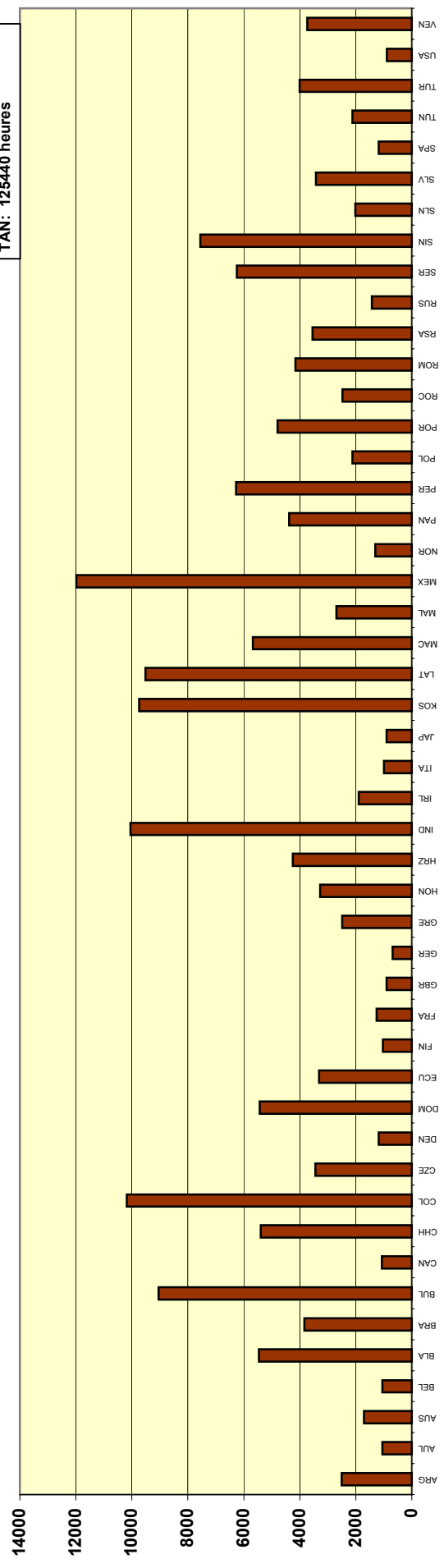
CHH: 375 heures
 MEX: 337 heures
 NEP: 902.3 heures

LOYER (90 m²)



ANG: 21260 heures
 INS: 31215.8 heures
 MAU: 21921.1 heures
 TAN: 125440 heures

BIENS DE CONSOMMATION DURABLES (ensemble des articles de la catégorie)



NOTES EXPLICATIVES

Produits métallurgiques de base

- 1 La parité du pouvoir d'achat est celle de novembre 2005.
- 2 Donnée calculée sur la base du prix pour l'essence sans plomb Super.
- 3 Donnée pour un agent de maîtrise.
- 4 Dernier chiffre disponible datant de 2003.
- 5 Période de mai 2004 à avril 2005.
- 6 Huile d'olive.
- 7 Moyenne du salaire horaire de base. Dans le secteur de la métallurgie, il y a deux paiements supplémentaires par année équivalents à deux fois le salaire mensuel de base.
- 8 Donnée basée sur un prix moyen situé entre 7000-12000 roubles biélorusses.
- 9 Donnée basée sur un prix moyen situé entre 7000-12000 roubles biélorusses.
- 10 La majeure partie des travailleurs habite encore dans des appartements aux loyers très bas qui sont propriété de l'Etat ou qui l'étaient dans le passé. Le chiffre indiqué correspond plutôt aux charges payées par les travailleurs qu'au loyer lui-même.
- 11 Chiffre basé sur un salaire mensuel de 278.13 leva bulgares et une semaine de travail de 40 heures.
- 12 Pour une machine à laver, capacité 6.5kg.
- 13 Contribution pour la santé, l'hygiène et la sécurité au travail et à la caisse du chômage payées par l'employeur.
- 14 Contribution pour la retraite payée par les travailleurs.
- 15 Chiffre pour 2003.
- 16 Compensation pour nuisances non comprise.
- 17 Salaire dans des petites et moyennes entreprises.
- 18 Période de juin à décembre 2005.
- 19 Truite.
- 20 Chiffre pour travailleurs à la production. La période couverte est l'année 2004.
- 21 Période de juin 2004 à juin 2005.
- 22 Chiffre pour 2003.
- 23 Les contributions à la sécurité sociale concernent la période janvier-juin 2005. Dès le 1er juillet 2005, les assurances maladie ont dû réduire les taux de contribution de 0.9%. En même temps, elles doivent prélever une contribution de 0.9% pour maladie et frais dentaires qui n'est financée que par les travailleurs et non plus pour moitié par l'employeur, comme c'était le cas auparavant. Dès le 1er juillet 2005, les travailleurs paient aussi une contribution de 0.45 point de la part payée précédemment par l'employeur. Par conséquent, pour la 2ème moitié de 2005, la part du travailleur s'élève à 21.45% et celle de l'employeur à 20.55%.
- 24 Le taux est de 11% pour toutes les rémunérations entre £94 et £630 par semaine et de 1% pour toutes les rémunérations supérieures à cette tranche.
- 25 Donnée pour 1.5 litres.
- 26 Salaire d'un travailleur qualifié dans des entreprises qui ont reçu le certificat "Système de Management de la Qualité".
- 27 Donnée calculée sur la base du prix du poisson dans une grande surface.
- 28 Donnée calculée sur la base du prix de 1.5 litres d'eau minérale dans une grande surface.
- 29 Plus un impôt sur le revenu entre 18% et 38%.
- 30 Calculé sur la base du prix moyen d'un véhicule léger (entre 450,000 et 500,000 roupies). Un cyclomoteur est dix fois moins cher (40,000 roupies).
- 31 Donnée pour un salaire moyen dans des entreprises bien implantées dans les secteurs public et privé, et calculée à partir des dernières structures salariales disponibles. Il faut noter que la plupart des métallurgistes en Inde sont employés dans des petites et moyennes entreprises et ne sont pas syndiqués. Leurs salaires sont 40% en dessous de celui indiqué dans cette enquête.
- 32 Sont inclus uniquement le salaire de base et l'indemnité du coût de la vie.
- 33 Seuls le salaire de base et l'indemnité du coût de la vie sont pris en compte.
- 34 Les primes d'assurance maladie varient entre 3% et 10% et la prime de retraite de 10% à 12%. Elles ne sont pas comprises dans ce chiffre.
- 35 Chiffre pour la période de septembre 2004 à septembre 2005.
- 36 Les travailleurs paient 2% sur les premiers €127.00 et 6% sur le reste.

NOTES EXPLICATIVES

Produits métallurgiques de base

- 37 Chiffre pour 2004.
- 38 Donnée basée sur le prix du diesel le 7 mars 2006.
- 39 Donnée basée sur le prix de l'essence sans plomb le 7 mars 2006.
- 40 Ce chiffre n'inclut pas les indemnités pour le travail posté, le travail de nuit, le travail les jours fériés, etc. La base du calcul est un temps de travail annuel théorique de 1760 heures.
- 41 Période de janvier à décembre 2004. Les chiffres pour les biens de consommation sont ceux pratiqués dans la région métropolitaine de Tokyo.
- 42 Les chiffres pour le salaire horaire brut et les contributions à la sécurité sociale utilisés sont une moyenne pour les salariés dans la sidérurgie et l'industrie des métaux non-ferreux comme suit:
- Sidérurgie (estimations):
- Salaire=2,547 yens
 - Contribution du travailleur =12.3% et
 - Contribution de l'employeur =12.8%
- Métaux non-ferreux (estimations):
- Salaire=2,279 yens
 - Contribution du travailleur =10.8% et
 - Contribution de l'employeur =11.2%
- 43 Chiffre pour 2004.
- 44 Donnée pour 250g sur la base du prix fourni pour 200g.
- 45 Riz préemballé.
- 46 Donnée pour 1kg de mojarra (poisson consommé au Mexique).
- 47 Octobre 2005.
- 48 Calculé sur la base du prix du filet de merlan.
- 49 N'est plus commercialisé au Portugal.
- 50 Donnée calculée sur la base du prix pour une machine à laver 7kg .
- 51 Carpe.
- 52 Donnée pour une Dacia Logan.
- 53 Donnée pour une voiture VAZ.
- 54 La contribution de l'employeur s'élève à 27.9%. Elle inclut 20% pour la retraite, 3.2% pour la sécurité sociale, 2.8% pour l'assurance maladie obligatoire et 1.9% pour l'assurance sociale obligatoire, en cas de maladie ou accident professionnels.
- 55 Ni les ouvriers ni les employés ne paient de contributions à la sécurité sociale.
- 56 Calculé sur la base du prix moyen du poisson.
- 57 Donnée pour une voiture de production intérieure.
- 58 Donnée pour boeuf désossé de qualité moyenne.
- 59 Les données en heures et minutes sont basées sur le montant des prix par rapport aux salaires. Les prix des habits varient beaucoup en fonction du distributeur et de la région. En général, ce qui peut être considéré comme habits de "qualité moyenne" dans les grandes surfaces peut être meilleur marché dans les zones rurales. De la même façon, dans des boutiques de qualité similaire, il peut y avoir des différences de prix très importantes, par exemple le prix des chaussures pourrait varier de centaines de rands selon le magasin.
- Dans certains cas, les prix utilisés sont ceux des grands distributeurs nationaux. Ces prix étaient en général les mêmes partout dans le pays, ainsi que dans différentes chaînes régionales. Les prix dans des magasins ne faisant pas partie des chaînes dans plusieurs régions ont aussi été pris en compte. En raison d'importantes différences de prix, dans quelques cas, la médiane a été appliquée plutôt que la moyenne .
- 60 Pratiquement plus fabriqué.
- 61 Afin de disposer d'une gamme plus large, le salaire horaire brut moyen a été calculé sur la base des accords du Conseil pour les Négociations ainsi que des accords bilatéraux. Pour calculer la moyenne, les types d'emploi indicatifs du secteur ont été utilisés.
- 62 Période de juillet à septembre 2005.
- 63 Boeuf, qualité moyenne.
- 64 Poisson congelé.
- 65 Salaire d'un travailleur à la production.

NOTES EXPLICATIVES
Produits métallurgiques de base

66 Chiffre pour 2004.

67 Donnée basée sur le prix du riz dans une grande surface.

68 Donnée basée sur le prix des oranges dans une grande surface.

69 N'est plus disponible depuis janvier 2000.

70 Donnée basée sur le prix d'une machine à laver dans un grand magasin.

71 Chiffre pour la période d'avril 2005 à avril 2006

72 Chiffre pour la période de mai 2005 à avril 2006.

73 Les données incluent les primes pour le logement, le lait et le transport, le 13ème mois et les primes de rendement.

74 Période du 30 juin 2004 au 30 juin 2005.

75 Ce chiffre ne concerne que l'assurance retraite, invalidité et survivants. Les contributions chômage et accidents de travail de l'employeur varient d'un Etat à l'autre et d'un employeur à l'autre.

76 Ce chiffre ne concerne que l'assurance retraite, invalidité et survivants. Les contributions chômage et accidents de travail de l'employeur varient d'un Etat à l'autre et d'un employeur à l'autre.