



Internationaler Metallgewerkschaftsbund

Arbeitszeit-Kaufkraft 2002

Ein internationaler Vergleich

Placeholder text consisting of a grid of symbols (dollar signs, yen signs, and various currency-like characters) arranged in 20 rows and 20 columns.

INTERNATIONALER VERGLEICH DER DURCHSCHNITTLICHEN NETTOSTUNDENLÖHNE 2001

Gestützt auf die
für den Kauf verschiedener
Verbrauchsgüter notwendige Arbeitszeit

Inhalt

Einführung	2
Lohn- und Kaufkraftangaben über:	
Grundmetalle	5
Maschinen und Ausrüstungen.....	31
Elektrische Maschinen und Apparate	57
Radio-, Fernseh- und Kommunikationsausrüstung und -apparate	83
Motorfahrzeuge	107
Bau und Reparatur von Schiffen und Booten.....	131
Flugzeuge und Raumfahrzeuge.....	149
Fertigungsindustrie insgesamt	163
Weitere Erklärungen	187
Inhalt.....	196
Inhalt nach Sektor	198

EINFÜHRUNG

Der IMB veröffentlicht erneut seine Erhebung über die Arbeitszeit-Kaufkraft. 63 Länder sind in den diesjährigen Bericht aufgenommen.

Diese Erhebung über die Kaufkraft von Metallarbeitnehmern stützt sich, wenn nicht anders angegeben, auf die Nettostundenlöhne von 1997, ausgedrückt in der zum Erwerb ausgewählter Verbrauchsgüter notwendigen Arbeitszeit.


Der in dieser Erhebung verwendete Nettostundenlohn ist als durchschnittlicher Stundenlohn definiert, nach Abzug der Sozialversicherungsbeiträge des Arbeitnehmers.

Um möglichst gut vergleichbare Zahlen zu erhalten, wurden die Angaben auf der Grundlage von Preisniveaus für Güter mittlerer Qualität berechnet. Dies bezieht sich vor allem auf Kleidung, dauerhafte Konsumgüter und Monatsmieten in einer großen Industriestadt der erwähnten Länder. Da bei der Zusammentragung der Informationen jedoch eine Großzahl von Variablen berücksichtigt werden muß, sollten die in dieser Erhebung angegebenen Zahlen als Indikatoren zu Vergleichszwecken betrachtet werden und nicht als präzise Kaufkraftmessungen.

Für Belgien, Deutschland, Finnland, Frankreich, Österreich, Portugal und Spanien sind die Brutto- und Nettolöhne in Euro angegeben. Für das Jahr 2001 sind die Kaufkraftparitäten jedoch nicht in Euro verfügbar und werden deshalb noch in DM angegeben.

Die Definitionen der Industriesektoren entsprechen der "International Standard Industrial Classification of All Economic Activities (ISIC) (Internationale Branchenklassifikation) der Vereinten Nationen (3. Neufassung) und stehen auf Seite 189 dieser Erhebung.

Am Schluß jeder Sektion finden sich Endnoten.



Verwendete Symbole:

e	Schätzung
n/a	keine Angaben
*	Quelle: Statistisches Bundesamt der Bundesrepublik Deutschland
**	Quelle: Offizielle Wechselkurse der Vereinten Nationen (einige Beträge wurden aus Monatsdurchschnitten errechnet).
***	Arbeitszeit berechnet auf der Grundlage des Grundlohnes.




Grundmetalle



Maschinen und Ausrüstungen



Elektrische Maschinen und Apparate



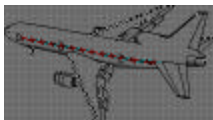
Radio-, Fernseh- und Kommunikationsausrüstung und -apparate



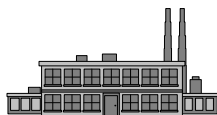
Motorfahrzeuge



Bau und Reparatur von Schiffen und Booten





Flugzeuge und Raumfahrzeuge



Fertigungsindustrie insgesamt

GRUNDMETALLE







FÜR DEN KAUF VERSCHIEDENER VERBRAUCHSGÜTER NOTWENDIGE ARBEITSSTUNDEN

Land	Algerien		Argentinien		Australien ⁶	
Verbrauchsgüter	Std.	Min.	Std.	Min.	Std.	Min.
Lebensmittel (1 kg)	Std.	Min.	Std.	Min.	Std.	Min.
Brot (ungeschnitten)	0	7	0	13	0	5 1/2 ^e
Rindfleisch (Lendenfilet oder gleichwertig)	4	46	0	27 1/2	0	22 ^e
Schweinefleisch (Kotelett oder gleichwertig)	n/a	n/a	0	35	0	22 ^e
Hähnchen (Freiland)	1	11 1/2	0	16 1/2	0	20 ^e
Frische Milch (1 Liter, halbentrahmt)	0	15	0	8 1/2	0	4 1/2 ^e
Fisch (Kabeljau oder gleichwertig)	3	10 1/2	0	41 1/2	0	26 1/2 ^e
Butter	1	26	0	8 1/2	0	4 1/2 ^e
Pflanzöl (1 Liter)	0	40 1/2	0	17 1/2	0	6 1/2 ^e
Eier (pro Stück, Freiland)	0	3	0	14	0	1 ^e
Kartoffeln	0	14 1/2	0	4 1/2	0	6 1/2 ^e
Reis	0	40 1/2	0	11	0	5 ^e
Zucker	0	19	0	5	0	3 1/2 ^e
Tee	n/a	n/a	1	10 ¹	0	20 ^e
Kaffee, gemahlen	1	35 1/2	1	10	0	33 ^e
Orangen	0	33 1/2	0	4 1/2	0	9 ^e
Bekleidung	Std.	Min.	Std.	Min.	Std.	Min.
Herrenanzug (mittlere Qualität)	79	24	21	48 1/2	18	19 ^e
Normales langärmiges Herrenhemd	9	31 1/2	2	43 1/2	2	12 ^e
Herrenmantel (mittlere Qualität)	n/a	n/a	14	32 1/2	9	9 1/2 ^e
Normale Herrenschuhe (mittlere Qualität)	11	54 1/2	10	54	3	18 ^e
Damenkleid (Tageskleid)	15	53	9	5	2	34 ^e
Treibstoff (1 l.)	Std.	Min.	Std.	Min.	Std.	Min.
Diesel	0	9 1/2	0	5 1/2	0	2 ^e
Bleifrei	0	11	0	10	0	2 ^e
Super	0	10 1/2	0	11 1/2	0	2 ^e
Mieten	Std.	Min.	Std.	Min.	Std.	Min.
3 Zimmer einschließlich Küche	9	31 1/2	39	59	29	18 ^e
4 Zimmer einschließlich Küche	11	54 1/2	54	31	36	38 ^e
Dauerhafte Konsumgüter	Std.	Min.	Std.	Min.	Std.	Min.
Kühlschrank (200 - 250 l.)	198	30	63	36 1/2	43	57 1/2 ^e
Farbfernseher (51cm)	222	19 1/2	36	20 1/2	36	38 ^e
Kassettenradio (Walkman)	9	31 1/2	10	54	1	50 ^e
Automobil der Mittelklasse	5558	1 1/2	2544	11 ²	915	45 ^e
Jährliche Einkommensteuern	Std.	Min.	Std.	Min.	Std.	Min.
4köpfige Metallarbeiterfamilie mit 1 Eink.	102	34 1/2	0	0 ³	189	8 1/2
4köpfige Metallarbeiterfamilie mit 2 Eink.	234	27	0	0 ³	239	30
Lediger/ledige Metallarbeiter/in	131	52 1/2	0	0 ³	283	30
Stundenverdienste						
Bruttolohn in Landeswährung		138.40		6.67 ⁴		28.00 ⁷
Nettolohn in Landeswährung		125.94		5.50		27.30
Nettolohn in DM, Kaufkraftparitäten*		n/a		8.59		33.69
Nettolohn in USD**		1.78		5.50		15.08
Nettolohn in Schweizer Franken**		2.99		9.24		24.74
Sozialversicherung						
Ausgaben in % des Volkseinkommens		8.0%		n/a		10.1% ⁸
Arbeitsgeberbeiträge (in % der Bruttolöhne)		28.0%		17.0% ⁵		9.0%
Arbeitnehmerbeiträge (in % der Bruttolöhne)		9.0%		17.5%		2.5%

**FÜR DEN KAUF VERSCHIEDENER VERBRAUCHSGÜTER
NOTWENDIGE ARBEITSSTUNDEN**




Österreich	Bangladesch	Belgien	Brasilien ¹³	Bulgarien
Std. Min.	Std. Min.	Std. Min.	Std. Min.	Std. Min.
0 11	1 37 1/2	0 7 1/2	0 1 1/2	0 28 1/2
0 52	8 39	1 7	0 52 1/2	3 17
0 41	n/a n/a	0 29 1/2	1 5 1/2	4 37 1/2
0 19	9 44	0 17	0 26	2 19
0 4	2 42	0 3 1/2	0 13	0 35
1 22	13 31	1 8 1/2	1 30	2 9 1/2
0 30	12 58 1/2	0 28	1 39 1/2	4 14
0 8	17 18	0 8 1/2	0 34 1/2	1 12 1/2
0 1 1/2	0 19 1/2	0 1/2	0 1 1/2	0 5
0 5 1/2	1 5	0 2	0 14 1/2	0 20 1/2
0 12	1 57	0 8 1/2	0 11 1/2	0 38
0 7 1/2	3 47	0 4 1/2	0 9	0 42
0 11	8 39	1 46 1/2	2 5 1/2	8 8
0 38	16 13	0 43	0 44 1/2	6 4
0 16 1/2	8 39	0 7 1/2	0 9	1 6
Std. Min.	Std. Min.	Std. Min.	Std. Min.	Std. Min.
13 14 1/2	540 32 1/2	27 28	n/a n/a	57 39 1/2
3 18 1/2	32 26	3 2	4 32	16 8
16 39	27 1 1/2	17 52 1/2	2 1 1/2	47 4
7 58	21 37 1/2	7 23	6 1	25 34 1/2
16 25 1/2	32 26	8 31 1/2	5 48	44 18 1/2
Std. Min.	Std. Min.	Std. Min.	Std. Min.	Std. Min.
0 4 1/2	1 50 1/2	0 3 1/2	0 11	0 46 1/2
0 5	2 55 ⁹	0 5	0 21	0 57 1/2
0 5 1/2	3 14 1/2 ¹⁰	0 5	n/a n/a	1 10
Std. Min.	Std. Min.	Std. Min.	Std. Min.	Std. Min.
39 46 1/2	432 26	41 4 1/2	91 56 ^e	63 30
59 17 1/2	648 39	63 3	143 0 ^e	83 54 1/2
Std. Min.	Std. Min.	Std. Min.	Std. Min.	Std. Min.
33 6 1/2	2162 9 1/2	35 5 1/2	99 20 1/2	411 50 1/2
36 24	2162 9 1/2	55 40 1/2	108 6	287 39 1/2
7 56	864 52	5 44 1/2	n/a n/a	65 22 1/2
1441 15	21621 37 1/2	1229 53	2119 24 1/2	14381 43
Std. Min.	Std. Min.	Std. Min.	Std. Min.	Std. Min.
637 9 1/2 ^e	0 0	324 35 1/2 ¹²	0 0 ¹⁴	33 5 1/2
1018 48 1/2 ^e	0 0	595 52 ¹²	0 0 ¹⁴	66 11
649 33 ^e	0 0	139 59 ¹²	0 0 ¹⁴	33 5 1/2
13.24	10.00	14.03	5.50 ^e	1.67
10.96	9.25	12.20	4.90	1.53
19.88	n/a	23.32	5.14	1.85
9.70	0.18	10.79	2.51	0.69
16.30	0.29	18.13	4.12	1.16
16.5%	n/a	23.1%	7.0%	n/a
20.6%	7.5% ¹¹	40.5%	23.1%	49.3%
17.2%	7.5% ¹¹	13.1%	11.0%	8.4%




**FÜR DEN KAUF VERSCHIEDENER VERBRAUCHSGÜTER
NOTWENDIGE ARBEITSSTUNDEN**

<i>Land</i>	Kanada		Chile		China, Republik ²¹	
<i>Verbrauchsgüter</i>						
Lebensmittel (1 kg)	Std.	Min.	Std.	Min.	Std.	Min.
Brot (ungeschnitten)	0	5 1/2	0	14 1/2	1	3 ²²
Rindfleisch (Lendenfilet oder gleichwertig)	0	34 1/2	0	60	1	10 ^e
Schweinefleisch (Kotelett oder gleichwertig)	0	24 1/2	0	53 1/2	1	16 ^e
Hähnchen (Freiland)	0	11 1/2	0	26	1	19 1/2 ^e
Frische Milch (1 Liter, halbentrahmt)	0	4	0	9 1/2	0	23 1/2 ^e
Fisch (Kabeljau oder gleichwertig)	n/a	n/a	0	28 1/2	1	59 1/2 ^e
Butter	0	18	1	10 1/2	1	15 ^e
Pflanzöl (1 Liter)	0	8	0	23	0	39
Eier (pro Stück, Freiland)	0	1/2	0	1 1/2	0	1
Kartoffeln	0	2	0	3 1/2	0	11 1/2
Reis	n/a	n/a	0	20	0	18
Zucker	0	3	0	12 1/2	0	15 1/2
Tee	0	47 ¹⁵	1	47 1/2	3	12
Kaffee, gemahlen	0	26	5	4 1/2	11	1/2
Orangen	0	6	0	11	0	6 1/2
Bekleidung	Std.	Min.	Std.	Min.	Std.	Min.
Herrenanzug (mittlere Qualität)	n/a	n/a	27	24	53	19
Normales langärmiges Herrenhemd	n/a	n/a	4	1/2	9	60
Herrenmantel (mittlere Qualität)	n/a	n/a	27	11 1/2	13	19 1/2
Normale Herrenschuhe (mittlere Qualität)	n/a	n/a	12	37 1/2	6	40
Damenkleid (Tageskleid)	n/a	n/a	11	15	7	60
Treibstoff (1 l.)	Std.	Min.	Std.	Min.	Std.	Min.
Diesel	0	1 1/2 ¹⁶	0	7	0	5 1/2
Bleifrei	0	1 1/2 ¹⁶	n/a	n/a	0	7
Super	0	2 ¹⁶	0	11 1/2	0	7 1/2
Mieten	Std.	Min.	Std.	Min.	Std.	Min.
3 Zimmer einschließlich Küche	n/a	n/a	46	53	86	38 ^e
4 Zimmer einschließlich Küche	n/a	n/a	65	38	116	37 1/2 ^e
Dauerhafte Konsumgüter	Std.	Min.	Std.	Min.	Std.	Min.
Kühlschrank (200 - 250 l.)	n/a	n/a	72	54	69	58 1/2
Farbfernseher (51cm)	n/a	n/a	50	52	36	39
Kassettenradio (Walkman)	n/a	n/a	13	41 1/2	10	60 ^e
Automobil der Mittelklasse	1130	41 1/2 ¹⁷	2436	56 1/2	3832	1 1/2 ^e
Jährliche Einkommensteuern	Std.	Min.	Std.	Min.	Std.	Min.
4köpfige Metallarbeiterfamilie mit 1 Eink.	386	55 ¹⁸	0	0 ¹⁹	140	53 ²³
4köpfige Metallarbeiterfamilie mit 2 Eink.	398	53 ¹⁸	0	0 ¹⁹	305	14 1/2 ²⁴
Lediger/ledige Metallarbeiter/in	446	45 ¹⁸	0	0 ¹⁹	223	3 1/2 ²⁵
Stundenverdienste						
Bruttolohn in Landeswährung		25.07		2700.00		153.27
Nettolohn in Landeswährung		23.88		2133.00		150.05
Nettolohn in DM, Kaufkraftparitäten*		28.27		7.53		n/a
Nettolohn in USD**		15.02		3.20		4.37
Nettolohn in Schweizer Franken**		25.23		5.38		7.34
Sozialversicherung						
Ausgaben in % des Volkseinkommens		15.5%		n/a		-1.9%
Arbeitsgeberbeiträge (in % der Bruttolöhne)		9.1%		4.4% ²⁰		4.3%
Arbeitnehmerbeiträge (in % der Bruttolöhne)		4.8%		21.0%		2.1%

**FÜR DEN KAUF VERSCHIEDENER VERBRAUCHSGÜTER
NOTWENDIGE ARBEITSSTUNDEN**




Kolumbien		Tschechische Republik		Dänemark ²⁸		Dominikanische Republik		Ecuador	
Std.	Min.	Std.	Min.	Std.	Min.	Std.	Min.	Std.	Min.
1	4	0	8 1/2	0	5	0	19	0	18
4	19	1	30 1/2	1	17	1	4	0	57 1/2
4	33 1/2	1	13	0	42 1/2	0	29	1	15 1/2
2	11	0	36 1/2	0	10 1/2	0	15 1/2	0	57 1/2
0	40 1/2	0	7	0	2	0	8 1/2	0	21 1/2
4	56 1/2	1	10	0	22 1/2	0	23	1	1/2
1	39	0	52 1/2	0	4	0	33	1	3 1/2
1	49	0	24 1/2	0	4 1/2	0	12 1/2	0	33
0	5 1/2	0	1 1/2	0	1/2	0	53 1/2	0	2
0	23 1/2	0	4	0	2 1/2	0	5	0	12
0	43 1/2	0	11	0	5 1/2	0	9 1/2	0	11
0	23 1/2	0	13	0	3 1/2	0	5 1/2	0	13 1/2
5	25 1/2	n/a	n/a	0	44 1/2	2	51	2	31
2	31	0	7	0	19	1	2	1	24 1/2
0	46 1/2	0	16 1/2	0	7	0	7	0	6 1/2 ³⁰
Std.	Min.	Std.	Min.	Std.	Min.	Std.	Min.	Std.	Min.
152	53	45	33 1/2	9	41 1/2	25	32 1/2	70	31
23	50 1/2	3	52 1/2	2	17	3	50	12	35 1/2
79	28	44	33 1/2	3	25	n/a	n/a	60	27
36	49 1/2	11	57 1/2	3	8	5	6 1/2	20	9
62	1 1/2	13	22	1	42 1/2	3	11 1/2	30	13 1/2
Std.	Min.	Std.	Min.	Std.	Min.	Std.	Min.	Std.	Min.
1	4	0	13 1/2	0	2 1/2	0	3 1/2	0	13 1/2
1	28	0	15 1/2	0	3	0	5 1/2	0	30
n/a	n/a	0	16 1/2	0	3	0	6 1/2	0	39 1/2
Std.	Min.	Std.	Min.	Std.	Min.	Std.	Min.	Std.	Min.
202	4	15	32	21	5	38	19	40	18
266	31	n/a	n/a	30	46 1/2	63	52	60	27
Std.	Min.	Std.	Min.	Std.	Min.	Std.	Min.	Std.	Min.
261	40	90	49 1/2	28	30	83	1 1/2	176	18
363	26	97	41	12	32 1/2	44	42	136	0
111	27	13	59 1/2 ^e	2	34	15	19 1/2	30	13 1/2
11968	56 1/2	2331	59 ^e	1196	49 1/2	1596	34 1/2	4936	26 1/2
Std.	Min.	Std.	Min.	Std.	Min.	Std.	Min.	Std.	Min.
0	0	247	34	517	18	0	0	0	0 ³¹
0	0	313	6 1/2	904	48 1/2	0	0	0	0 ³¹
0	0	334	57	532	48 1/2	0	0	0	0 ³¹
2231.00		122.52 ²⁶		178.68		80.30 ²⁹		2.19 ³²	
2063.68		107.21		175.46		78.29		1.99	
n/a		7.54		34.00		9.95		n/a	
0.97		2.96		21.88		4.57		1.99	
1.63		4.97		35.88		7.67		3.34	
n/a		14.2% ²⁷		22.7%		n/a		5.8%	
2.4%		35.0%		8.6%		7.5%		11.8%	
7.5%		12.5%		1.8%		2.5%		9.4%	




FÜR DEN KAUF VERSCHIEDENER VERBRAUCHSGÜTER NOTWENDIGE ARBEITSSTUNDEN

Land	Finland ³³		Frankreich ³⁶		Deutschland	
Verbrauchsgüter	Std.	Min.	Std.	Min.	Std.	Min.
Lebensmittel (1 kg)						
Brot (ungeschnitten)	0	6 1/2	0	11 1/2	0	6 1/2
Rindfleisch (Lendenfilet oder gleichwertig)	0	33 1/2	1	27 1/2	0	29
Schweinefleisch (Kotelett oder gleichwertig)	0	20	0	28 1/2	0	23
Hähnchen (Freiland)	0	11 1/2	0	33 1/2	0	8
Frische Milch (1 Liter, halbentrahmt)	0	2 1/2	0	5 1/2	0	2
Fisch (Kabeljau oder gleichwertig)	0	20	1	18	0	35 1/2
Butter	0	16 1/2	0	34	0	3 1/2
Pflanzöl (1 Liter)	0	6	0	9 1/2	0	5
Eier (pro Stück, Freiland)	0	1/2 ³⁴	0	2	0	1/2
Kartoffeln	0	2	0	6	0	2
Reis	0	3 1/2	0	11 1/2	0	10 1/2
Zucker	0	3 1/2	0	7 1/2	0	3
Tee	1	0	2	51	1	9
Kaffee, gemahlen	0	18	0	27 1/2	0	25
Orangen	0	5	0	9	0	5
Bekleidung						
Herrenanzug (mittlere Qualität)	15	3 1/2	16	10	9	59 1/2
Normales langärmiges Herrenhemd	2	47 1/2	2	51	1	45
Herrenmantel (mittlere Qualität)	8	22	11	24 1/2	7	28 1/2
Normale Herrenschuhe (mittlere Qualität)	4	27 1/2	5	31	4	25 1/2
Damenkleid (Tageskleid)	5	34 1/2	9	30 1/2	8	23 1/2
Treibstoff (1 l.)						
Diesel	0	2 1/2	0	4 1/2	0	2 1/2
Bleifrei	0	4	0	5 1/2	0	2 1/2
Super	0	4 1/2	0	6	0	3
Mieten						
3 Zimmer einschließlich Küche	27	53 1/2	57	3 1/2	16	45
4 Zimmer einschließlich Küche	39	2 1/2	87	1	20	59 1/2
Dauerhafte Konsumgüter						
Kühlschrank (200 - 250 l.)	19	31 1/2	38	59 1/2	16	15 1/2
Farbfernseher (51cm)	16	44	23	46 1/2 ³⁷	31	4
Kassettenradio (Walkman)	4	27 1/2	6	5	1	26
Automobil der Mittelklasse	1394	23 1/2	1711	48 1/2	842	9 1/2
Jährliche Einkommensteuern						
4köpfige Metallarbeiterfamilie mit 1 Eink.	432	11 1/2 ³⁵	5	16 1/2	178	24
4köpfige Metallarbeiterfamilie mit 2 Eink.	665	31 1/2 ³⁵	199	5 1/2	409	35
Lediger/ledige Metallarbeiter/in	432	11 1/2 ³⁵	169	5	364	55 1/2
Stundenverdienste						
Bruttolohn in Landeswährung		19.32		13.26		25.49
Nettolohn in Landeswährung		17.93		10.52		20.05
Nettolohn in DM, Kaufkraftparitäten*		29.33		18.49		39.21
Nettolohn in USD**		16.76		9.31		17.74
Nettolohn in Schweizer Franken**		27.48		15.63		29.81
Sozialversicherung						
Ausgaben in % des Volkseinkommens		24.0%		21.7% ³⁸		19.7%
Arbeitsgeberbeiträge (in % der Bruttolöhne)		25.3%		31.6%		21.4%
Arbeitnehmerbeiträge (in % der Bruttolöhne)		7.2%		20.7%		21.4%

**FÜR DEN KAUF VERSCHIEDENER VERBRAUCHSGÜTER
NOTWENDIGE ARBEITSSTUNDEN**



Ghana		Großbritannien		Honduras		Hongkong		Ungarn	
Std.	Min.	Std.	Min.	Std.	Min.	Std.	Min.	Std.	Min.
0	52 1/2	0	4 1/2	0	20	0	20 ^e	0	17 1/2
3	30 1/2	0	58 1/2	1	28 1/2	0	56 1/2 ^e	2	6 ^e
2	48 1/2	0	34 1/2	1	19 1/2	0	58 1/2 ^e	1	54 1/2
5	16	0	27 1/2	0	52 1/2	0	48 1/2 ^e	0	56
3	30 1/2	0	3 1/2	0	14 1/2	0	26 1/2 ^e	0	15 1/2
1	45 1/2	1	2	1	23	0	60 ^e	0	57 ^e
1	3	0	38	1	19 1/2	0	53 1/2 ^e	2	16
1	13 1/2	0	7 1/2	0	21 1/2	0	24 ^e	0	28
0	6 1/2	0	1 1/2	0	2 1/2	0	1	0	2 1/2
1	13 1/2	0	3	0	16	0	12 ^e	0	7 1/2
0	42	n/a	n/a	0	18	0	10 ^e	0	19
0	31 1/2	0	3 1/2	0	18	0	13 1/2 ^e	0	20
1	19	0	36	1	14 1/2	1	21 ^e	5	22 1/2 ⁴⁵
1	45 1/2	1	40	0	39 1/2	8	32 ^e	3	41 1/2
0	17 1/2 ³⁹	0	20 ⁴⁰	0	1 1/2	0	19 ⁴²	0	20
Std.	Min.	Std.	Min.	Std.	Min.	Std.	Min.	Std.	Min.
87	43	13	45 1/2 ^e	43	41 1/2	17	58 ^e	66	57 ^e
10	31 1/2	2	17 1/2 ^e	8	11 1/2	1	34 1/2 ^e	8	16 ^e
61	24	14	54 1/2 ^e	n/a	n/a	4	29 1/2 ^e	58	5 ^e
61	24	6	18 1/2 ^e	13	6 1/2	6	44 1/2 ^e	17	11 1/2 ^e
52	38	6	53 ^e	10	55 1/2	7	51 1/2 ^e	41	8 1/2 ^e
Std.	Min.	Std.	Min.	Std.	Min.	Std.	Min.	Std.	Min.
0	20 1/2	0	5	0	14	0	8	0	24 1/2
n/a	n/a	0	5	0	21	0	14 1/2	0	26
0	24 1/2	0	5 1/2	0	19	0	15 1/2	0	27
Std.	Min.	Std.	Min.	Std.	Min.	Std.	Min.	Std.	Min.
35	5 1/2	0	0	60	4 1/2	202	7 1/2	13	8
61	24	0	0	87	23	390	6 1/2	19	42
Std.	Min.	Std.	Min.	Std.	Min.	Std.	Min.	Std.	Min.
622	48 1/2	51	36 ^e	122	52 1/2	44	55 ^e	99	52 ⁴⁶
535	58	32	6 1/2 ^e	79	11 1/2	56	9 ^e	120	37 ⁴⁷
10	31 1/2	5	30	12	17 1/2	22	27 1/2 ^e	n/a	n/a
10526	19	1089	19 1/2	5800	22 1/2	2695	1 1/2 ^e	3024	7 ⁴⁸
Std.	Min.	Std.	Min.	Std.	Min.	Std.	Min.	Std.	Min.
200	0 ^e	380	48 1/2	26	21	0	0 ⁴³	n/a	n/a ⁴⁹
366	40 ^e	761	36 1/2	52	42	0	0 ⁴³	n/a	n/a ⁴⁹
233	20 ^e	423	7	0	0	0	0 ⁴³	n/a	n/a ⁴⁹
6000.00		9.69		37.95		46.87 ⁴⁴		616.00	
5700.00		8.72		36.62		44.53		539.00	
n/a		19.80		4.45		8.43		5.19	
0.83		12.64		2.30		5.71		1.93	
1.40		20.22		3.86		9.59		3.25	
n/a		24.5% ⁴¹		7.5%		3.0% ^e		n/a	
12.5%		5.0%		7.0%		5.0%		34.0% ⁵⁰	
5.0%		10.0%		3.5%		5.0%		12.5% ⁵¹	




FÜR DEN KAUF VERSCHIEDENER VERBRAUCHSGÜTER NOTWENDIGE ARBEITSSTUNDEN

Land	Indien		Indonesien		Irland ⁶¹	
Verbrauchsgüter	Std.	Min.	Std.	Min.	Std.	Min.
Lebensmittel (1 kg)	Std.	Min.	Std.	Min.	Std.	Min.
Brot (ungeschnitten)	0	19 1/2	0	59	0	10
Rindfleisch (Lendenfilet oder gleichwertig)	2	30	8	25	1	7
Schweinefleisch (Kotelett oder gleichwertig)	1	45	5	12 1/2	0	41
Hähnchen (Freiland)	2	30	2	18	0	56 ^e
Frische Milch (1 Liter, halbentrahmt)	0	27	3	36 1/2	0	3 1/2
Fisch (Kabeljau oder gleichwertig)	2	15	2	19 1/2	1	8
Butter	3	15	1	49	0	20 1/2
Pflanzöl (1 Liter)	1	30	0	55 1/2	0	10 1/2
Eier (pro Stück, Freiland)	0	3	0	8 1/2	0	1 1/2
Kartoffeln	0	12	0	42	0	5
Reis	0	31 1/2	0	44 1/2	0	7 1/2
Zucker	0	27	0	51 1/2	0	5
Tee	4	29 1/2	4	1/2	0	49
Kaffee, gemahlen	4	59 1/2	5	12 1/2	0	52 1/2
Orangen	1	7 1/2	1	54	0	14
Bekleidung	Std.	Min.	Std.	Min.	Std.	Min.
Herrenanzug (mittlere Qualität)	59	56 1/2 ^e	9	1	24	47 1/2
Normales langärmiges Herrenhemd	8	44 1/2 ^e	11	1	2	58
Herrenmantel (mittlere Qualität)	32	28 ^e	n/a	n/a	9	22
Normale Herrenschuhe (mittlere Qualität)	17	29 ^e	30	3	3	59
Damenkleid (Tageskleid)	17	29 ^e	29	3	5	28 ^e
Treibstoff (1 l.)	Std.	Min.	Std.	Min.	Std.	Min.
Diesel	0	25	0	11	0	3 1/2
Bleifrei	0	40 1/2	n/a	n/a	0	4
Super	n/a	n/a	0	14	0	4 1/2 ^e
Mieten	Std.	Min.	Std.	Min.	Std.	Min.
3 Zimmer einschließlich Küche	199	48 ⁵²	386	21	70	16
4 Zimmer einschließlich Küche	299	42 ⁵³	521	34 1/2	98	55
Dauerhafte Konsumgüter	Std.	Min.	Std.	Min.	Std.	Min.
Kühlschrank (200 - 250 l.)	399	36	470	50	39	33 1/2
Farbfernseher (51cm)	374	37 1/2	370	39 1/2	27	40
Kassettenradio (Walkman)	37	28	90	9 1/2	3	54
Automobil der Mittelklasse	8741	15 1/2 ⁵⁴	27047	55 1/2	1600	6 ⁶²
Jährliche Einkommensteuern	Std.	Min.	Std.	Min.	Std.	Min.
4köpfige Metallarbeiterfamilie mit 1 Eink.	221	32 1/2 ⁵⁵	110	16 1/2 ⁵⁷	0	11 ⁶³
4köpfige Metallarbeiterfamilie mit 2 Eink.	221	32 1/2 ⁵⁵	107	55 ⁵⁸	n/a	n/a ⁶⁴
Lediger/ledige Metallarbeiter/in	221	32 1/2 ⁵⁵	110	16 1/2 ⁵⁹	332	58 1/2 ⁶⁵
Stundenverdienste						
Bruttolohn in Landeswährung		45.50		5093.00 ⁶⁰		13.07 ⁶⁶
Nettolohn in Landeswährung		40.04		4991.14		12.81
Nettolohn in DM, Kaufkraftparitäten*		1.80		1.14		22.90
Nettolohn in USD**		0.83		0.48		11.34
Nettolohn in Schweizer Franken**		1.40		0.81		19.04
Sozialversicherung						
Ausgaben in % des Volkseinkommens		1.2%		n/a		6.8%
Arbeitsgeberbeiträge (in % der Bruttolöhne)		12.0% ⁵⁶		16.9%		10.8%
Arbeitnehmerbeiträge (in % der Bruttolöhne)		12.0% ⁵⁶		2.0%		2.0% ⁶⁷

**FÜR DEN KAUF VERSCHIEDENER VERBRAUCHSGÜTER
NOTWENDIGE ARBEITSSTUNDEN**




Italien		Japan ⁷¹		Kenia		Republik Korea		Lettland	
Std.	Min.	Std.	Min.	Std.	Min.	Std.	Min.	Std.	Min.
0	10 1/2	0	11 1/2	1	8	0	23 1/2	0	19 ^e
1	6	1	45	11	48 1/2	4	1	1	52 1/2 ^e
0	52	0	42	14	7	1	17	2	2 ^e
0	29	0	31	15	9	0	25 1/2	1	10 ^e
0	7 1/2	0	5 1/2	2	34	0	15 1/2	0	10 ^e
0	57 1/2	0	47 1/2	28	14 1/2	0	38 1/2	1	23 ^e
0	26	0	43 1/2	14	16 1/2	0	39 1/2 ⁷⁶	1	24 ^e
0	20	0	9	4	28	0	12	0	58 1/2 ^e
0	1	0	1/2	0	18 1/2	0	1	0	2 1/2 ^e
0	1 1/2	0	7 1/2	1	8	0	11	0	13 1/2 ^e
0	10 1/2	0	10 1/2	1	41 1/2	0	19 1/2	0	20 1/2 ^e
0	6	0	5 1/2	2	15 1/2	0	8	0	23 1/2 ^e
n/a	n/a	2	54 1/2	15	55	0	27 1/2	5	42 ^e
0	29	1	7 ⁷²	22	5	4	40 1/2	4	4 ^e
0	4	0	10	1	41 1/2	0	10	0	28 1/2 ^e
Std.	Min.	Std.	Min.	Std.	Min.	Std.	Min.	Std.	Min.
26	21 1/2	22	27	308	5	12	31 1/2	73	15 1/2 ^e
3	21 1/2	2	18 1/2	20	32 1/2	3	36 1/2	5	42 ^e
23	57 1/2	22	11 1/2	128	22	24	42	97	41 ^e
5	45	6	9	51	21	6	27 1/2	26	3 ^e
19	10	9	29	77	1 1/2	20	50	17	5 1/2 ^e
Std.	Min.	Std.	Min.	Std.	Min.	Std.	Min.	Std.	Min.
0	5	0	2	2	9 1/2	0	4 1/2	0	16
0	6	0	3	2	40	0	5	0	19 ^e
0	6 1/2	0	3	2	49 1/2	0	10 1/2	0	20 1/2 ^e
Std.	Min.	Std.	Min.	Std.	Min.	Std.	Min.	Std.	Min.
33	32 1/2	53	23	n/a	n/a	44	37 1/2 ^e	34	11 1/2 ^e
38	20	62	17	n/a	n/a	67	1/2 ^e	51	41 1/2 ^e
Std.	Min.	Std.	Min.	Std.	Min.	Std.	Min.	Std.	Min.
28	45	46	18 1/2	192	33 1/2	48	24 1/2	138	23 ^e
38	20	11	31 1/2	102	38 1/2	29	44 1/2	187	13 ^e
1	55	1	6	256	44 1/2	10	43 1/2	22	47 1/2 ^e
862	33 1/2	905	44	n/a	n/a	1911	5 1/2	13024	1 ^e
Std.	Min.	Std.	Min.	Std.	Min.	Std.	Min.	Std.	Min.
95	60 ⁶⁸	82	45 1/2 ⁷³	487	48 1/2	n/a	n/a	213	10 ^e
245	57 ⁶⁹	95	18 ⁷⁴	975	36 1/2	n/a	n/a	426	19 1/2 ^e
233	20 ⁷⁰	n/a	n/a	390	14 1/2	n/a	n/a	213	10 ^e
	11.49		2520.00 ^e		20.50 ⁷⁵		7942.20		1.35
	10.43		2247.84 ^e		19.48		7461.70		1.23
	19.29		18.90		0.48		n/a		n/a
	9.23		19.56		0.25		6.05		2.11
	15.51		32.08		0.42		10.16		3.54
	20.2%		13.5%		9.7%		14.5% ^e		14.2% ^e
	33.9%		11.3% ^e		5.0%		7.0% ⁷⁷		26.1%
	9.2%		10.8% ^e		5.0%		6.1% ⁷⁸		9.0%




FÜR DEN KAUF VERSCHIEDENER VERBRAUCHSGÜTER NOTWENDIGE ARBEITSSTUNDEN

<i>Land</i>	Mazedonien, Republik		Malaysia ⁸⁰		Malta ⁸¹	
<i>Verbrauchsgüter</i>	Std.	Min.	Std.	Min.	Std.	Min.
Lebensmittel (1 kg)						
Brot (ungeschnitten)	0	12 1/2	0	31	0	10
Rindfleisch (Lendenfilet oder gleichwertig)	1	56 1/2	5	18	2	56 1/2
Schweinefleisch (Kotelett oder gleichwertig)	1	48 1/2	3	57	1	8 1/2
Hähnchen (Freiland)	1	6 1/2	1	38	0	37 1/2
Frische Milch (1 Liter, halbentrahmt)	0	11	1	12	0	12 1/2
Fisch (Kabeljau oder gleichwertig)	2	13 1/2	1	11 1/2	2	12 1/2 ^e
Butter	1	40	3	35 1/2	0	13 1/2
Pflanzöl (1 Liter)	0	29	0	35 1/2	0	22
Eier (pro Stück, Freiland)	0	14 1/2	0	4	0	2
Kartoffeln	0	12 1/2	0	32	0	10
Reis	0	33 1/2	0	47	0	11 1/2
Zucker	0	16 1/2	0	28	0	7
Tee	2	5	4	1	0	34 1/2
Kaffee, gemahlen	2	5	4	39 1/2	0	33 1/2
Orangen	0	21	1	31 1/2	0	15 1/2
Bekleidung						
Herrenanzug (mittlere Qualität)	41	40	64	12 1/2	52	17 1/2
Normales langärmiges Herrenhemd	5	33 1/2	27	17	5	53
Herrenmantel (mittlere Qualität)	41	40	38	31 1/2	39	13
Normale Herrenschuhe (mittlere Qualität)	10	25	51	22	11	46
Damenkleid (Tageskleid)	13	53 1/2	44	56 1/2	9	48
Treibstoff (1 l.)						
Diesel	0	16 1/2	0	14	0	8 1/2
Bleifrei	0	21	0	23 1/2	0	14
Super	0	22 1/2	0	24 1/2	n/a	n/a
Mieten						
3 Zimmer einschließlich Küche	48	36 1/2	160	31	n/a	n/a
4 Zimmer einschließlich Küche	69	26 1/2	321	1 1/2	n/a	n/a
Dauerhafte Konsumgüter						
Kühlschrank (200 - 250 l.)	83	20	321	1 1/2	117	39
Farbfernseher (51cm)	104	10	240	46	98	2 1/2
Kassettenradio (Walkman)	6	56 1/2	48	9	7	50 1/2
Automobil der Mittelklasse	4861	6 1/2	14125	12	2941	10 1/2
Jährliche Einkommensteuern						
4köpfige Metallarbeiterfamilie mit 1 Eink.	145	50 ⁷⁹	0	0	0	0
4köpfige Metallarbeiterfamilie mit 2 Eink.	291	40 ⁷⁹	0	0	308	49 1/2
Lediger/ledige Metallarbeitnehmer/in	145	50 ⁷⁹	0	0	108	49 1/2
Stundenverdienste						
Bruttolohn in Landeswährung		144.00		3.50		1.70 ⁸²
Nettolohn in Landeswährung		144.00		3.12		1.53
Nettolohn in DM, Kaufkraftparitäten*		6.21		1.89		7.33
Nettolohn in USD**		2.32		0.82		3.40
Nettolohn in Schweizer Franken**		3.90		1.38		5.71
Sozialversicherung						
Ausgaben in % des Volkseinkommens		n/a		n/a		9.0%
Arbeitsgeberbeiträge (in % der Bruttolöhne)		41.0%		12.0%		10.0% ⁸²
Arbeitnehmerbeiträge (in % der Bruttolöhne)		n/a		11.0%		10.0% ⁸²

**FÜR DEN KAUF VERSCHIEDENER VERBRAUCHSGÜTER
NOTWENDIGE ARBEITSSTUNDEN**




Mauritius	Mexiko	Nepal	Neukaledonien	Neuseeland
Std. Min.	Std. Min.	Std. Min.	Std. Min.	Std. Min.
0 21 1/2	0 57	0 46 1/2	0 6 1/2	0 8
4 7 1/2	4 29 1/2	5 59	0 57	0 45 1/2
3 5 1/2	3 53	4 11	0 47 1/2	0 42 1/2
1 33	2 35 1/2	5 59	0 13	0 19 1/2
0 32 1/2	0 31	1 4 1/2	0 3	0 5
3 5 1/2	5 11 ⁸⁴	5 23	0 52 1/2	0 49
2 22 1/2	2 35 1/2	7 46 1/2	0 13	0 13
0 38 1/2	1 28	3 35 1/2	0 8	0 8
0 5 1/2	0 3 1/2	0 7	0 1	0 1
0 21 1/2	0 52	0 28 1/2	0 3	0 8
0 18 1/2	1 2	1 15 1/2	0 6 1/2	0 4 1/2
0 7 1/2	0 41 1/2	1 4 1/2	0 2 1/2	0 4
3 12	3 1 1/2	10 46	1 29	0 37
5 9 1/2	3 27	11 57 1/2	0 41 1/2	1 2 1/2
0 23	0 10 1/2	2 41 1/2	0 9 1/2	0 6
Std. Min.	Std. Min.	Std. Min.	Std. Min.	Std. Min.
64 26	172 41	143 32 1/2 ^e	16 1/2	10 49 1/2
9 1	17 16	20 56 ^e	2 40	1 54 1/2
30 55 1/2	129 31	77 45 ^e	11 12	4 5
11 36	34 32	41 52 ^e	4 16	7 37
9 1	34 32	41 52 ^e	5 20	8 9 1/2
Std. Min.	Std. Min.	Std. Min.	Std. Min.	Std. Min.
0 25 1/2	0 28 1/2	1 1/2	0 2 1/2	0 2
n/a n/a	0 30	1 37	0 3 1/2	0 3 1/2
0 29	0 31	n/a n/a	n/a n/a	0 3 1/2
Std. Min.	Std. Min.	Std. Min.	Std. Min.	Std. Min.
32 13	215 51 1/2	191 23 1/2 ^e	48 30	13 36
46 23 1/2	345 22	287 5 ^e	69 18 1/2	16 19 1/2
Std. Min.	Std. Min.	Std. Min.	Std. Min.	Std. Min.
193 2 1/2	345 22	956 56 1/2	32 1/2	38 2
244 35 1/2	215 51 1/2	897 8	21 20 1/2	20 8
46 23 1/2	25 54	89 43	2 8	5 23
15463 55	10361 5	2290 40 ⁸⁵	1164 1 1/2	1196 57
Std. Min.	Std. Min.	Std. Min.	Std. Min.	Std. Min.
n/a n/a ⁸³	301 30 1/2	n/a n/a ⁸⁶	0 0	n/a n/a ⁸⁸
n/a n/a ⁸³	502 31	n/a n/a ⁸⁶	37 2 1/2	n/a n/a ⁸⁸
n/a n/a ⁸³	301 30 1/2	n/a n/a ⁸⁶	49 23 ^e	n/a n/a ⁸⁸
40.00 ^e	11.94 ^e	19.00	161.99	18.38
38.80	11.58	16.72	103.09	18.38
0.36	2.06	n/a	n/a	19.23
1.28	1.24	0.25	21.85	7.63
2.14	1.99	0.42	36.72	12.81
6.3%	2.0%	n/a	n/a	n/a
6.0%	37.0%	12.0%	63.6%	0.0% ⁸⁹
3.0%	3.0%	12.0% ⁸⁷	36.4%	0.0% ⁸⁹




FÜR DEN KAUF VERSCHIEDENER VERBRAUCHSGÜTER NOTWENDIGE ARBEITSSTUNDEN

Land	Norwegen ⁹⁰		Panama		Peru	
Verbrauchsgüter	Std.	Min.	Std.	Min.	Std.	Min.
Lebensmittel (1 kg)	Std.	Min.	Std.	Min.	Std.	Min.
Brot (ungeschnitten)	0	8	0	17 1/2 ^e	0	25
Rindfleisch (Lendenfilet oder gleichwertig)	1	1/2	1	1 1/2 ^e	1	21 1/2
Schweinefleisch (Kotelett oder gleichwertig)	0	28	0	59 1/2 ^e	1	28
Hähnchen (Freiland)	0	23	0	30 1/2 ^e	1	3
Frische Milch (1 Liter, halbentrahmt)	0	3 1/2	0	25 1/2 ^e	0	25
Fisch (Kabeljau oder gleichwertig)	0	43 1/2	0	34 ^e	2	30 1/2
Butter	0	15 1/2	0	41 ^e	0	50
Pflanzöl (1 Liter)	0	14 1/2	1	1 1/2 ^e	0	56 1/2
Eier (pro Stück, Freiland)	0	1 1/2	0	37 1/2 ^e	0	6 1/2
Kartoffeln	0	3	0	10 ^e	0	12 1/2
Reis	0	10	0	10 1/2 ^e	0	25
Zucker	0	5	0	10 ^e	0	25
Tee	1	14	11	21 ⁹²	1	40 1/2
Kaffee, gemahlen	0	24 1/2	0	56 ^e	2	56
Orangen	0	8	0	2 1/2 ⁹³	0	31 1/2
Bekleidung	Std.	Min.	Std.	Min.	Std.	Min.
Herrenanzug (mittlere Qualität)	13	1/2	45	24 ^e	12	33 1/2
Normales langärmiges Herrenhemd	1	48 1/2	3	58 1/2 ^e	11	31
Herrenmantel (mittlere Qualität)	10	50 1/2	73	46 ^e	41	52 1/2
Normale Herrenschuhe (mittlere Qualität)	4	20	11	21 ^e	25	7 1/2
Damenkleid (Tageskleid)	7	13 1/2	5	40 1/2 ^e	31	24 1/2
Treibstoff (1 l.)	Std.	Min.	Std.	Min.	Std.	Min.
Diesel	0	3 1/2	0	12 ^e	0	19
Bleifrei	0	4	0	16 1/2 ^e	0	30
Super	n/a	n/a	0	16 ^e	0	44
Mieten	Std.	Min.	Std.	Min.	Std.	Min.
3 Zimmer einschließlich Küche	52	43	85	7 ^e	62	48 1/2
4 Zimmer einschließlich Küche	68	1/2	141	52 ^e	73	16 1/2
Dauerhafte Konsumgüter	Std.	Min.	Std.	Min.	Std.	Min.
Kühlschrank (200 - 250 l.)	18	4	164	33 1/2 ^e	387	19 1/2
Farbfernseher (51cm)	21	40 1/2	119	10 ^e	272	10 1/2
Kassettenradio (Walkman)	7	13 1/2	8	30 1/2 ^e	79	33 1/2
Automobil der Mittelklasse	1517	25 1/2	5107	6 1/2 ^e	8479	22
Jährliche Einkommensteuern	Std.	Min.	Std.	Min.	Std.	Min.
4köpfige Metallarbeiterfamilie mit 1 Eink.	356	53 1/2 ⁹¹	280	48 ⁹⁴	726	40 ⁹⁷
4köpfige Metallarbeiterfamilie mit 2 Eink.	1028	18 ⁹¹	280	48 ⁹⁵	1453	31 ⁹⁸
Lediger/ledige Metallarbeiter/in	579	13	280	48 ⁹⁶	726	40 ⁹⁹
Stundenverdienste						
Bruttolohn in Landeswährung		150.10		1.90 ^e		5.49 ¹⁰⁰
Nettolohn in Landeswährung		138.39		1.76		4.78
Nettolohn in DM, Kaufkraftparitäten*		23.39		3.24		2.54
Nettolohn in USD**		15.36		1.76		1.39
Nettolohn in Schweizer Franken**		25.80		2.96		2.33
Sozialversicherung						
Ausgaben in % des Volkseinkommens		28.0%		20.0%		n/a
Arbeitsgeberbeiträge (in % der Bruttolöhne)		14.1%		10.8%		11.0%
Arbeitnehmerbeiträge (in % der Bruttolöhne)		7.8%		7.3%		13.0%

**FÜR DEN KAUF VERSCHIEDENER VERBRAUCHSGÜTER
NOTWENDIGE ARBEITSSTUNDEN**




Philippinen ¹⁰¹			Polen ¹⁰⁴			Portugal		Rumänien		Russische Föderation	
Std.	Min.		Std.	Min.		Std.	Min.	Std.	Min.	Std.	Min.
0	47	^e	0	14		0	1	0	21 1/2	0	10
5	25 1/2	^e	1	21		1	34 1/2	3	7 1/2	0	59 1/2
3	4	^e	1	16 1/2		0	54 1/2	2	36	1	14
2	43	^e	0	31 1/2		0	25 1/2	1	45	0	40 ^e
1	7 1/2	^e	0	7		0	6 1/2	0	15	0	9
2	30	^e	1	13 1/2		1	5 1/2	1	54	0	38 1/2
2	43	^e	1	12 1/2		0	18	1	44	0	53
0	50 1/2	^e	0	22 1/2		0	29	0	52	0	21
0	6	^e	0	2		0	17	0	2 1/2	0	1 1/2 ^e
1	17	^e	0	3		0	3 1/2	0	8 1/2	0	6
0	34 1/2	^e	0	18		0	8 1/2	0	29 1/2	0	10
0	46 1/2	^e	0	13 1/2		0	14 1/2	0	33 1/2	0	12
5	25 1/2	^e	1	51 1/2 ^e		0	43 1/2	0	10	2	9
17	29 1/2	^e	2	13 1/2		1	27	5	9 1/2	3	57 1/2
1	21	¹⁰²	0	22 1/2		0	7 1/2	7	13 1/2	0	22 ^e
Std.	Min.		Std.	Min.		Std.	Min.	Std.	Min.	Std.	Min.
32	7 1/2	^e	39	32 1/2		36	18 1/2	126	44 1/2	26	45 ^e
15	42 1/2	^e	6	25		7	16	11	52	3	19 ^e
18	33 1/2	^e	61	33 1/2		20	34 1/2	58	16 1/2	21	38 ^e
19	59 1/2	^e	11	25 1/2		9	42 1/2	34	24	13	21 ^e
15	42 1/2	^e	36	50		14	31 1/2	56	4 1/2	10	30 1/2 ^e
Std.	Min.		Std.	Min.		Std.	Min.	Std.	Min.	Std.	Min.
0	24		n/a	n/a		0	9 1/2	0	21 1/2	0	5
0	29 1/2		0	16 1/2		0	12 1/2	0	25 1/2	0	6
0	30 1/2		0	16 1/2		0	13	0	28 1/2	0	6 1/2
Std.	Min.		Std.	Min.		Std.	Min.	Std.	Min.	Std.	Min.
356	58	^e	37	31 1/2		121	3 ^e	79	7 1/2	8	39
613	58 1/2	^e	52	32		181	34 1/2 ^e	120	24 1/2	16	4
Std.	Min.		Std.	Min.		Std.	Min.	Std.	Min.	Std.	Min.
542	35	^e	173	40 ¹⁰⁵		67	47	230	30	141	26
742	29	^e	91	2 ¹⁰⁶		56	53 1/2	187	50 1/2	92	42 1/2
85	40 1/2	^e	n/a	n/a		8	28 1/2	68	48 1/2	29	40
17134	17 1/2	^e	3300	59		4357	41	5160	25	1606	55 1/2
Std.	Min.		Std.	Min.		Std.	Min.	Std.	Min.	Std.	Min.
74	35 1/2	¹⁰³	317	38 1/2		0	0 ¹⁰⁷	182	2 1/2	119	11 1/2
256	46 1/2	¹⁰³	659	2 1/2		0	0 ¹⁰⁷	200	14	238	22 1/2
223	33 1/2	¹⁰³	353	28 1/2		49	21 ¹⁰⁷	263	55	122	6 ^e
	36.25			13.77			4.63		36185.00		80.90
	35.02			11.19			4.12		29067.41		80.90
	n/a			5.81			8.54		2.60		5.03
	0.71			2.81			3.65		0.92		2.68
	1.18			4.71			6.13		1.55		4.51
	n/a			5.4%			n/a		21.8%		n/a
	5.4%			20.4%			23.0%		40.3%		4.0%
	3.4%			18.7%			11.0%		19.7%		n/a



FÜR DEN KAUF VERSCHIEDENER VERBRAUCHSGÜTER NOTWENDIGE ARBEITSSTUNDEN

Land	Singapur		Slowakische Republik		Slowenien	
Verbrauchsgüter	Std.	Min.	Std.	Min.	Std.	Min.
Lebensmittel (1 kg)						
Brot (ungeschnitten)	0	13 ^e	0	8	0	16 1/2 ^e
Rindfleisch (Lendenfilet oder gleichwertig)	1	34 ^e	1	49 1/2	1	10 1/2 ^e
Schweinefleisch (Kotelett oder gleichwertig)	1	24 1/2 ^e	1	49	1	18 1/2 ^e
Hähnchen (Freiland)	0	20 1/2 ^e	0	49 1/2	1	4 ^e
Frische Milch (1 Liter, halbentrahmt)	0	23 1/2 ^e	0	10	0	7 ^e
Fisch (Kabeljau oder gleichwertig)	2	20 1/2 ^e	1	38	2	8 ^e
Butter	0	45 ^e	1	16	1	11 ^e
Pflanzöl (1 Liter)	0	14 ^e	0	23 1/2	0	14 ^e
Eier (pro Stück, Freiland)	0	1 1/2 ^e	0	2	0	1 1/2 ^e
Kartoffeln	0	11 1/2 ^e	0	5 1/2	0	5 ^e
Reis	0	11 1/2 ^e	0	15	0	8 1/2 ^e
Zucker	0	7 1/2 ^e	0	17	0	10 1/2 ^e
Tee	0	6 1/2 ^e	n/a	n/a	2	22 1/2 ^e
Kaffee, gemahlen	0	6 1/2 ^e	2	26 1/2	1	19 1/2 ^e
Orangen	0	9 1/2 ^e	3	33	0	10 1/2 ^e
Bekleidung	Std.	Min.	Std.	Min.	Std.	Min.
Herrenanzug (mittlere Qualität)	78	7 1/2 ^e	47	23	47	27 1/2 ^e
Normales langärmiges Herrenhemd	3	7 1/2 ^e	3	29 1/2	9	29 1/2 ^e
Herrenmantel (mittlere Qualität)	23	26 1/2 ^e	32	44 1/2	83	3 ^e
Normale Herrenschuhe (mittlere Qualität)	12	30 ^e	17	22 1/2	11	52 ^e
Damenkleid (Tageskleid)	23	26 1/2 ^e	18	58 1/2	47	27 1/2 ^e
Treibstoff (1 l.)	Std.	Min.	Std.	Min.	Std.	Min.
Diesel	0	5 1/2	0	19	0	11 ¹¹¹
Bleifrei	0	11 1/2	0	18	0	12 1/2 ¹¹¹
Super	0	11 1/2	0	18	0	13 ¹¹¹
Mieten	Std.	Min.	Std.	Min.	Std.	Min.
3 Zimmer einschließlich Küche	109	22 1/2 ^e	41	11 1/2	35	35 1/2 ¹¹²
4 Zimmer einschließlich Küche	156	15 ^e	48	35	47	27 1/2 ¹¹²
Dauerhafte Konsumgüter	Std.	Min.	Std.	Min.	Std.	Min.
Kühlschrank (200 - 250 l.)	125	0 ^e	139	43 1/2	71	11 ^e
Farbfernseher (51cm)	39	4 ^e	134	26 1/2	47	27 1/2 ^e
Kassettenradio (Walkman)	25	0 ^e	10	2	7	7 ^e
Automobil der Mittelklasse	6250	0 ¹⁰⁸	3181	34	2135	32 1/2
Jährliche Einkommensteuern	Std.	Min.	Std.	Min.	Std.	Min.
4köpfige Metallarbeiterfamilie mit 1 Eink.	0	0 ¹⁰⁹	84	60 ¹¹⁰	501	14 1/2 ¹¹³
4köpfige Metallarbeiterfamilie mit 2 Eink.	0	0 ¹⁰⁹	97	35 1/2 ¹¹⁰	1285	39 1/2 ¹¹³
Lediger/ledige Metallarbeiter/in	0	0 ¹⁰⁹	138	31 ¹¹⁰	706	37 ¹¹³
Stundenverdienste						
Bruttolohn in Landeswährung		8.00 ^e		107.60		1082.00 ¹¹⁴
Nettolohn in Landeswährung		6.40		94.69		842.88
Nettolohn in DM, Kaufkraftparitäten*		6.75		5.22		8.67
Nettolohn in USD**		3.46		1.92		3.36
Nettolohn in Schweizer Franken**		5.81		3.23		5.64
Sozialversicherung						
Ausgaben in % des Volkseinkommens		0.0%		15.8%		18.3% ¹¹⁵
Arbeitsgeberbeiträge (in % der Bruttolöhne)		16.0%		38.5%		15.9%
Arbeitnehmerbeiträge (in % der Bruttolöhne)		20.0%		12.0%		22.1%

**FÜR DEN KAUF VERSCHIEDENER VERBRAUCHSGÜTER
NOTWENDIGE ARBEITSSTUNDEN**




Südafrika		Spanien		Schweden ¹²³		Schweiz		Trinidad und Tobago	
Std.	Min.	Std.	Min.	Std.	Min.	Std.	Min.	Std.	Min.
0	11 ^e	0	8 1/2	0	11	0	7	0	10 1/2
1	22 ^e	1	52 1/2	1	36 ^e	1	46 1/2	0	52 1/2
1	13 1/2 ^e	0	24	0	41 ^e	0	42	0	37 1/2
0	50 ^e	0	12 1/2	0	33 ^e	0	22 1/2	0	31 1/2
0	12 ^e	0	3	0	3 1/2	0	3 1/2	0	16 1/2
1	14 ^e	0	48	0	57 ^e	1	6 1/2	0	42
0	42 1/2 ^e	0	36 1/2	0	30 ^e	0	38	0	21
0	16 ^e	0	11 1/2	0	35 ^e	0	8 1/2	0	21
0	2 ^e	0	1/2	0	1 1/2	0	1 1/2	0	2
0	10 ^e	0	2	0	3	0	4	0	6 1/2
0	21 ^e	0	5 1/2	0	27	0	4	0	6 1/2
0	39 1/2 ^e	0	4 1/2	0	12	0	3	0	8 1/2
1	21 ^e	0	53 1/2	0	48	0	21 1/2	3	29
1	30 ^e	0	23 1/2	0	39	0	33	5	13 1/2
0	14 ^e	0	7 1/2	0	8 1/2	0	5 1/2	0	6 1/2
Std.	Min.	Std.	Min.	Std.	Min.	Std.	Min.	Std.	Min.
34	19 1/2 ^e	17	35 1/2 ^e	27	59 1/2 ^e	10	44	17	25
5	32 1/2 ^e	2	20 1/2 ^e	3	30 ^e	1	58	3	29
37	1 1/2 ^e	15	1/2 ^e	16	59 1/2 ^e	10	44	12	11 1/2
14	38 ^e	4	13 1/2 ^e	6	60 ^e	3	56	12	11 1/2
14	18 1/2 ^e	11	20 ^e	4	60 ^e	5	22	10	27
Std.	Min.	Std.	Min.	Std.	Min.	Std.	Min.	Std.	Min.
0	12 1/2 ¹¹⁶	0	3	0	5	0	3	0	2 1/2
0	14 1/2 ¹¹⁷	0	4	0	5 1/2	0	3	0	6
n/a	n/a	0	4 1/2	0	6	0	3	0	5
Std.	Min.	Std.	Min.	Std.	Min.	Std.	Min.	Std.	Min.
n/a	n/a	37	31 1/2 ^e	41	29	41	9 1/2	87	5 1/2
n/a	n/a	70	21 ^e	46	59	48	40 1/2	104	30 1/2
Std.	Min.	Std.	Min.	Std.	Min.	Std.	Min.	Std.	Min.
121	54 ^e	37	31 1/2	62	22 1/2	15	2	139	20 1/2
136	17 ^e	32	50	27	59 1/2 ^e	23	16 ^e	69	40
29	27 ^e	4	13 1/2	10	55 1/2	2	9	13	56
8937	5 ¹¹⁸	1328	53 1/2	1249	33 1/2 ^e	644	14 ^e	3483	31
Std.	Min.	Std.	Min.	Std.	Min.	Std.	Min.	Std.	Min.
167	14 ¹¹⁹	167	47 1/2	500	20	87	8 ¹²⁵	346	47
334	27 1/2 ¹¹⁹	335	34 1/2 ¹²²	984	51 1/2	104	53 ¹²⁵	472	53 1/2
167	14 ¹¹⁹	228	46	500	20	203	24 ¹²⁵	346	47
	17.96 ¹²⁰		13.66		145.00 ¹²⁴		31.95		31.72
	16.74		12.79		100.04		27.94		28.71
	6.66		25.63		18.47		28.69		9.16
	1.38		11.32		9.38		16.63		4.56
	2.32		19.02		15.75		27.94		7.67
	5.5% ¹²¹		12.3%		11.0%		20.5% ¹²⁶		n/a
	7.1%		30.6%		32.8%		17.6%		13.0%
	6.8%		6.4%		31.0%		12.6%		9.5%



FÜR DEN KAUF VERSCHIEDENER VERBRAUCHSGÜTER NOTWENDIGE ARBEITSSTUNDEN

Land	Tunesien		Türkei ¹²⁹		Uganda ¹³⁰	
Verbrauchsgüter	Std.	Min.	Std.	Min.	Std.	Min.
Lebensmittel (1 kg)						
Brot (ungeschnitten)	0	2 1/2	0	18	2	16
Rindfleisch (Lendenfilet oder gleichwertig)	1	27 1/2	2	58 1/2	3	47
Schweinefleisch (Kotelett oder gleichwertig)	n/a	n/a	n/a	n/a	3	9
Hähnchen (Freiland)	0	40	0	53	4	24 1/2
Frische Milch (1 Liter, halbentrahmt)	0	6 1/2	0	29 1/2	0	45 1/2
Fisch (Kabeljau oder gleichwertig)	0	46 1/2	2	50	2	31 1/2
Butter	0	41	3	43	1	53 1/2
Pflanzöl (1 Liter)	0	6 1/2	2	28 1/2	2	16
Eier (pro Stück, Freiland)	0	1	0	3	0	11 1/2
Kartoffeln	0	4	0	8 1/2	0	30 1/2
Reis	0	7 1/2	0	38	1	4 1/2
Zucker	0	6	0	23 1/2	1	31
Tee	0	37	2	31	0	30 1/2
Kaffee, gemahlen	1	22 1/2	3	37	1	1/2
Orangen	0	6	0	10 1/2	1	31
Bekleidung	Std.	Min.	Std.	Min.	Std.	Min.
Herrenanzug (mittlere Qualität)	29	11 1/2 ^e	49	53 1/2	315	9 1/2
Normales langärmiges Herrenhemd	4	17 1/2 ^e	10	14	25	13
Herrenmantel (mittlere Qualität)	32	37 1/2 ^e	53	6 1/2	189	5 1/2
Normale Herrenschuhe (mittlere Qualität)	6	1/2 ^e	21	57	63	2
Damenkleid (Tageskleid)	17	10 1/2 ^e	40	1/2	100	51
Treibstoff (1 l.)	Std.	Min.	Std.	Min.	Std.	Min.
Diesel	0	4 1/2	n/a	n/a	1	35 1/2
Bleifrei	0	7 1/2	n/a	n/a	n/a	n/a
Super	0	7 1/2	0	23 1/2	1	52
Mieten	Std.	Min.	Std.	Min.	Std.	Min.
3 Zimmer einschließlich Küche	34	20 1/2 ^e	29	2	1134	34 1/2
4 Zimmer einschließlich Küche	42	55 1/2 ^e	46	1 1/2	15127	38 1/2
Dauerhafte Konsumgüter	Std.	Min.	Std.	Min.	Std.	Min.
Kühlschrank (200 - 250 l.)	68	41 ^e	348	1 1/2	504	15 1/2
Farbfernseher (51cm)	113	20 ^e	190	7 1/2	1512	46
Kassettenradio (Walkman)	6	31 1/2 ^e	n/a	n/a	75	38 1/2
Automobil der Mittelklasse	1802	58 ¹²⁷	2478	19	15127	38 1/2
Jährliche Einkommensteuern	Std.	Min.	Std.	Min.	Std.	Min.
4köpfige Metallarbeiterfamilie mit 1 Eink.	126	43 1/2 ^e	472	30	n/a	n/a
4köpfige Metallarbeiterfamilie mit 2 Eink.	237	36 1/2 ^e	944	60	n/a	n/a
Lediger/ledige Metallarbeiter/in	158	24 ^e	472	30	n/a	n/a
Stundenverdienste						
Bruttolohn in Landeswährung		6.31 ¹²⁸		3284297.00		835.00 ¹³¹
Nettolohn in Landeswährung		5.82		2824495.42		793.25
Nettolohn in DM, Kaufkraftparitäten*		9.43		6.10		0.89
Nettolohn in USD**		3.96		1.95		0.46
Nettolohn in Schweizer Franken**		6.66		3.27		0.77
Sozialversicherung						
Ausgaben in % des Volkseinkommens		n/a		6.7%		n/a
Arbeitsgeberbeiträge (in % der Bruttolöhne)		18.6%		21.0%		10.0%
Arbeitnehmerbeiträge (in % der Bruttolöhne)		7.8%		14.0%		5.0%

**FÜR DEN KAUF VERSCHIEDENER VERBRAUCHSGÜTER
NOTWENDIGE ARBEITSSTUNDEN**

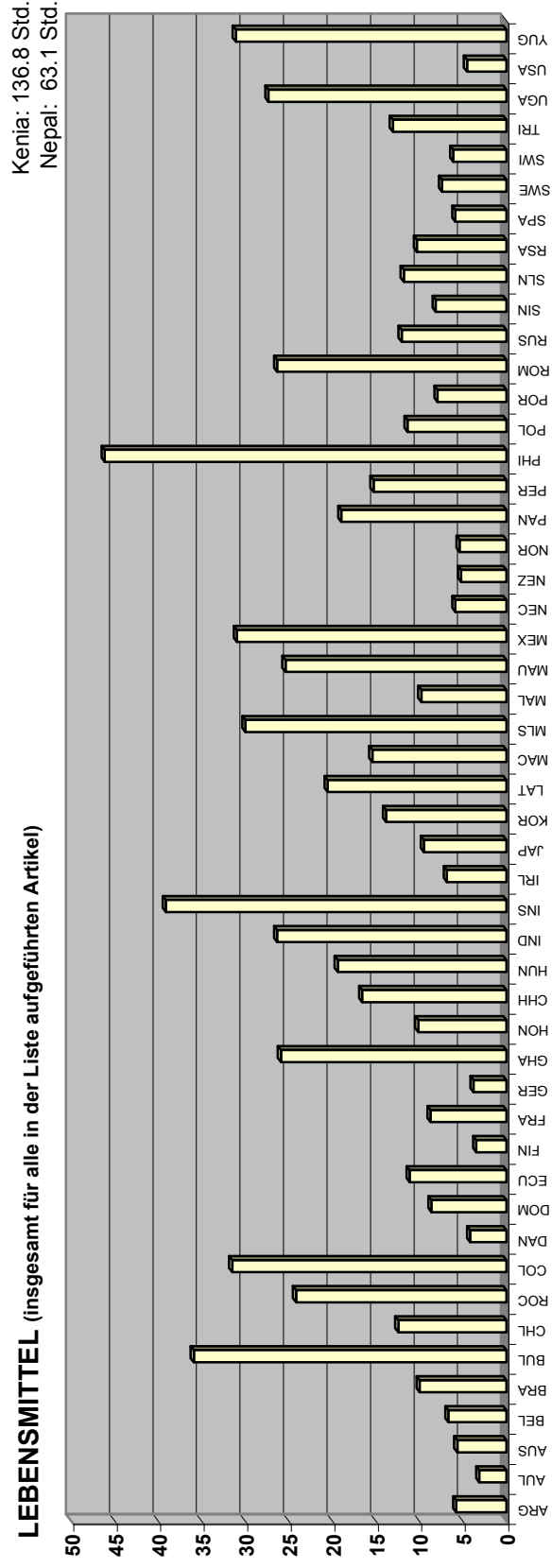


USA		BR Jugoslawien		Simbabwe	
Std.	Min.	Std.	Min.	Std.	Min.
0	9	0	27 1/2	1	17
0	33 1/2	4	29	5	18 1/2
0	22 1/2	3	59 1/2	n/a	n/a
0	8	2	22	6	46 1/2
0	2	0	22 1/2	1	39 1/2
0	38 1/2	4	55 1/2	4	7 1/2
0	23 1/2	5	25	3	9
0	7 1/2	0	52 1/2	4	29 1/2
0	1/2	0	4	n/a	n/a
0	5	0	27	n/a	n/a
0	6 1/2	1	7	3	49 ^e
0	4	0	39	1	17 ^e
1	27 1/2	0	34	8	51 1/2 ^e
0	20	4	17	31	9 ^e
0	5	1	3 1/2	n/a	n/a
Std.	Min.	Std.	Min.	Std.	Min.
9	42	78	1/2	467	55 1/2 ^e
1	13	14	43	81	49 ^e
4	45 1/2	98	53	325	43 1/2 ^e
3	24	31	12	90	26 ^e
3	53	19	4	137	48 ^e
Std.	Min.	Std.	Min.	Std.	Min.
0	1 ¹³²	0	33 1/2	2	28 1/2
0	1 ¹³³	0	40	2	48 1/2
0	1 1/2 ¹³³	0	36 1/2	2	47 1/2 ¹³⁷
Std.	Min.	Std.	Min.	Std.	Min.
25	13 1/2	130	1	560	27 1/2 ^e
33	57 1/2	260	2	733	35 ^e
Std.	Min.	Std.	Min.	Std.	Min.
19	24 1/2	338	34	3757	14 1/2 ^e
9	42	274	12 1/2	3628	16 1/2 ^e
1	27 1/2	n/a	n/a	90	26 ^e
970	17	3779	1 1/2	45736	56 ^e
Std.	Min.	Std.	Min.	Std.	Min.
56	16 1/2 ¹³⁴	n/a	n/a	635	56 1/2 ¹³⁸
244	59 ¹³⁴	n/a	n/a	635	56 1/2 ¹³⁸
230	52 ¹³⁴	n/a	n/a	635	56 1/2 ¹³⁸
	22.32		74.50		23.94 ¹³⁹
	20.61		57.69		23.22
	31.74		n/a		n/a
	20.61		1.09		0.43
	34.63		1.83		0.73
	6.8% ¹³⁵		n/a		n/a
	7.7% ¹³⁶		14.8%		3.0%
	7.7% ¹³⁶		22.6%		3.0%


FÜR DEN KAUF VERSCHIEDENER VERBRAUCHSGÜTER NOTWENDIGE ARBEITSSTUNDEN

LEGENDE - Grundmetalle					
ALG	Argerien	DOM	Dominikanische Rep.	ITA	Italien
ARG	Argentinien	ECU	Ecuador	JAP	Japan
AUL	Australien	FIN	Finnland	KEN	Kenia
AUS	Österreich	FRA	Frankreich	KOR	Korea, Republik
BGD	Bangladesch	GER	Deutschland	LAT	Lettland
BEL	Belgien	GHA	Ghana	MAC	Mazedonien, Rep.
BRA	Brasilien	GBR	Großbritannien	MLS	Malaysia
BUL	Bulgarien	HON	Honduras	MAL	Malta
ROC	China, Rep.	CHH	Hongkong	MAU	Mauritius
CHL	Chile	HUN	Ungarn	MEX	Mexiko
COL	Kolumbien	IND	Indien	NEP	Nepal
CZE	Tschechische Republik	INS	Indonesien	NEC	Neukaledonien
DAN	Dänemark	IRL	Irland	NEZ	Neuseeland
				NOR	Norwegen
				PAN	Panama
				PER	Peru
				PHI	Philippinen
				POL	Polen
				POR	Portugal
				ROM	Rumänien
				RUS	Russische Föderation
				SIN	Singapur
				SLV	Slowakische Republik
				SLN	Slowenien
				RSA	Südafrika
				SPA	Spanien
				SWE	Schweden
				SWI	Schweiz
				TRI	Trinidad und Tobago
				TUN	Tunesien
				TUR	Türkei
				UGA	Uganda
				UKR	Ukraine
				USA	USA
				YUG	Jugoslawien BR
				ZIM	Simbabwe

LEBENSMITTEL (insgesamt für alle in der Liste aufgeführten Artikel)

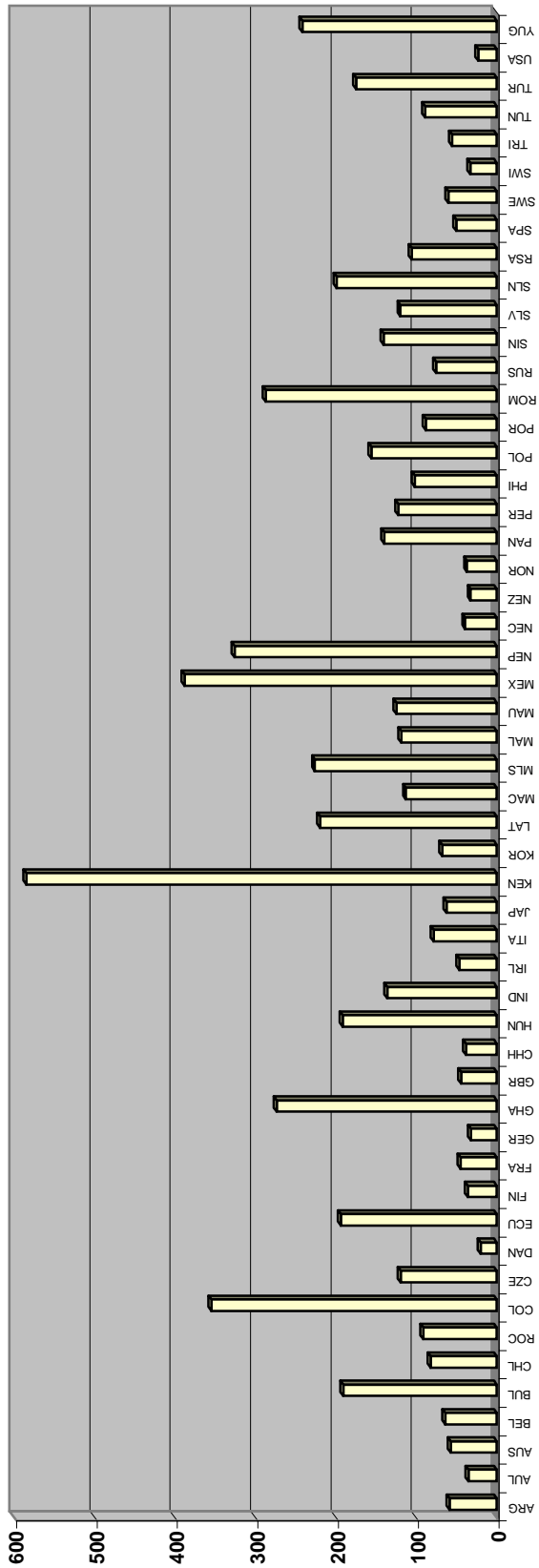


**FÜR DEN KAUF VERSCHIEDENER VERBRAUCHSGÜTER
NOTWENDIGE ARBEITSSTUNDEN**



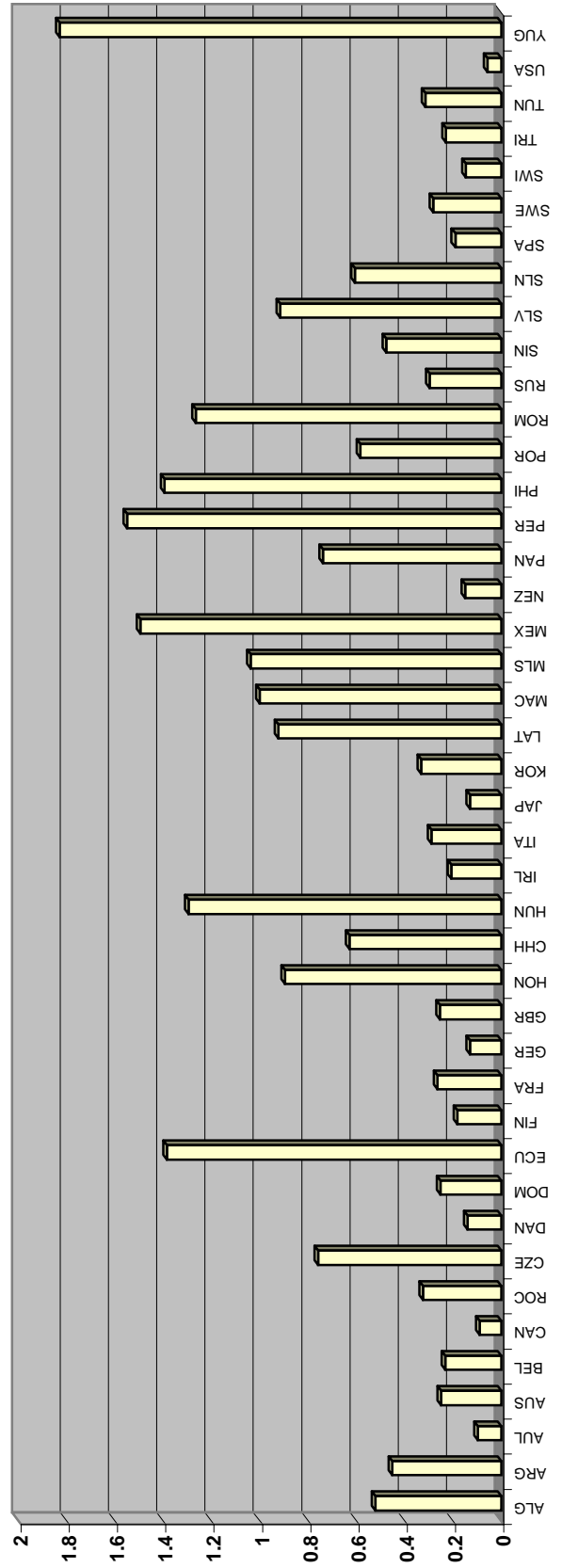
Simbabwe: 1103.7 Std. Bangladesch: 654 Std.
Uganda: 973 Std.

BEKLEIDUNG (insgesamt für alle in der Liste aufgeführten Artikel)



Simbabwe: 8.1 Std. Bangladesch: 8 Std.
Bulgarien: 89 Std. Kenia: 7.7 Std.

BENZIN (insgesamt für alle in der Liste aufgeführten Artikel)

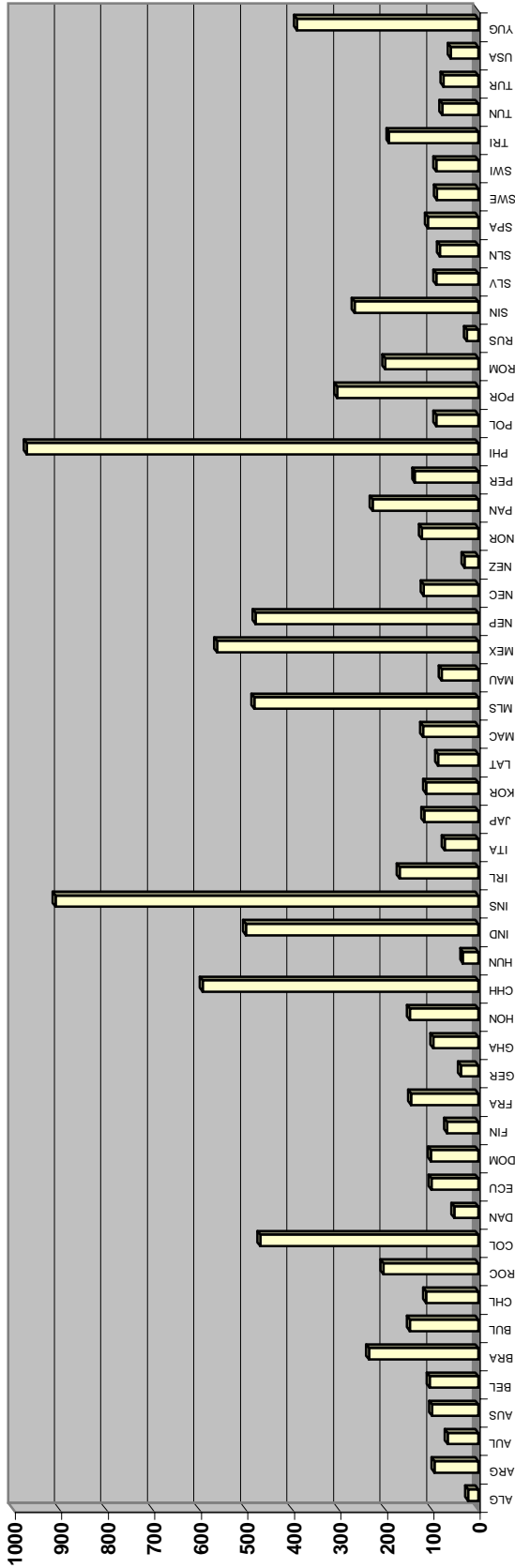




FÜR DEN KAUF VERSCHIEDENER VERBRAUCHSGÜTER NOTWENDIGE ARBEITSSTUNDEN

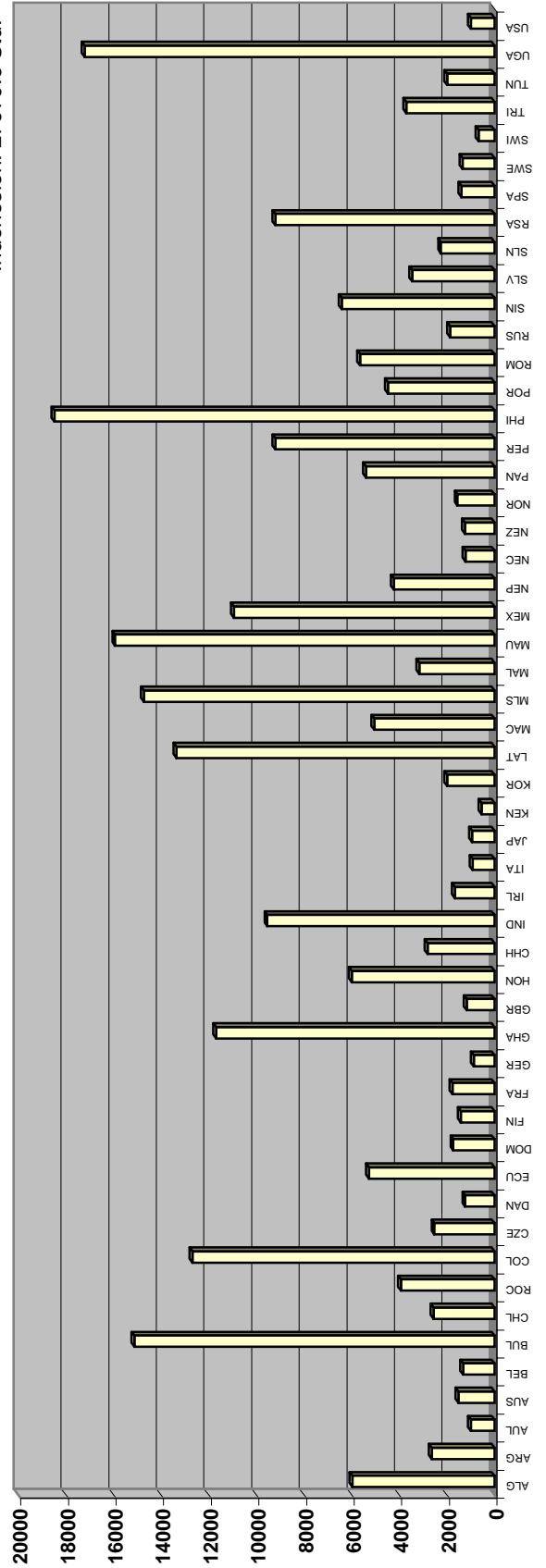
MIETEN (insgesamt für alle in der Liste aufgeführten Artikel)

Simbabwe: 1294 Std. Bangladesch: 1081.1 Std.
Uganda: 3715.2 Std.




DAUERHAFTE KONSUMGÜTER (insgesamt für alle in der Liste aufgeführten Artikel)

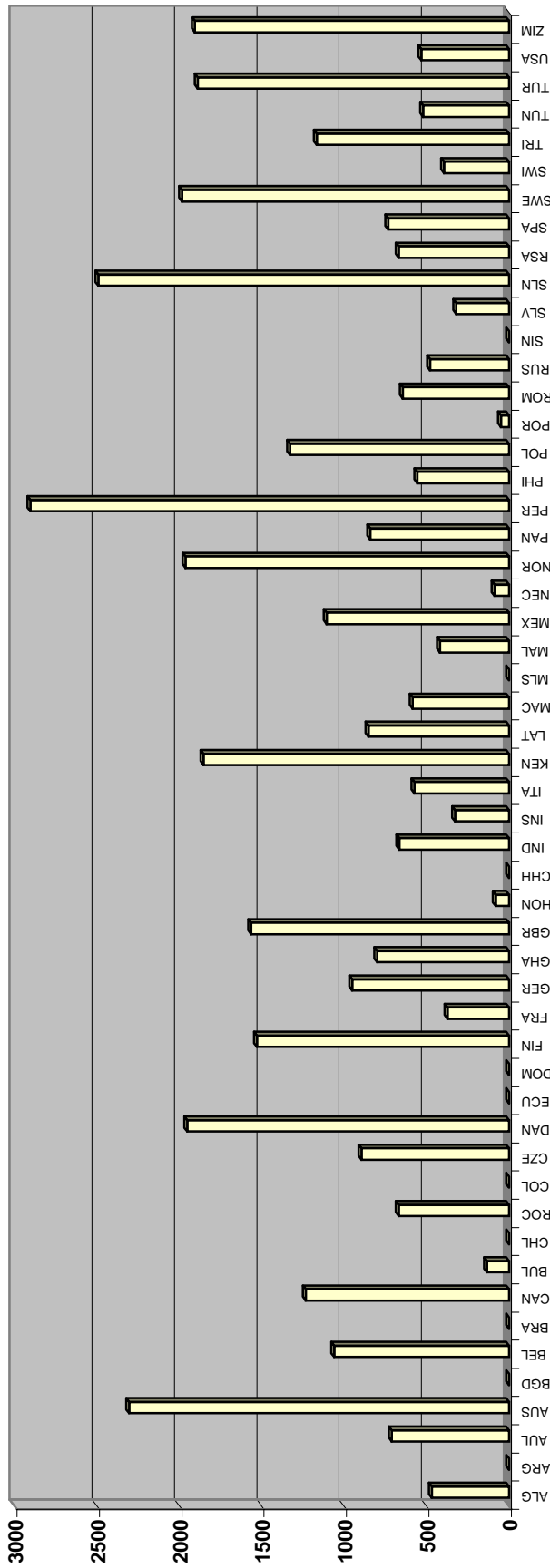
Simbabwe: 53212.9 Std. Bangladesch: 26810.8 Std.
Indonesien: 27979.6 Std.



FÜR DEN KAUF VERSCHIEDENER VERBRAUCHSGÜTER NOTWENDIGE ARBEITSSTUNDEN



EINKOMMENSTEUERN (insgesamt für alle in der Liste aufgeführten Artikel)



ENDNOTEN Grundmetalle

- 1 Der Preis für 50 Teebeutel. Für diese Berechnung wurde ein Gewicht von 2,5 g pro Beutel zugrunde gelegt.
- 2 Der Preis für einen Fiesta.
- 3 Einkommensteuer wird auf Monatslöhne über 1.500 Pesos gezahlt.
- 4 Zahlen schließen eventuelle Prämien und Anreizzahlungen nicht ein.
- 5 Arbeitgeberbeiträge erstrecken sich von 9,2% bis 19,78% je nach Gebiet ("zona").
- 6 Die Erhebung erstreckt sich auf die Zeit vom 1. Juni 1999 bis 30. Juni 2000. Kaufkraftparität von 2000.
- 7 Zahlen auf der Grundlage der jährlichen Arbeitszeit im Fertigungsbereich von 1833,20 Stunden berechnet.
- 8 Nur für die Bundesregierung.
- 9 Der Preis für 1 Liter Benzin.
- 10 Der Preis für 1 Liter Oktan.
- 11 Durchschnittsbeitrag 5 - 10%. Gilt nur für Arbeiter und Angestellte in den Industrien des öffentlichen Sektors und in einigen Industrien im Privatsektor. Diese 5-10% werden in den Vorsorgefonds eingezahlt.
- 12 Auf der Grundlage des Durchschnittslohnes von 17.385 Euro.
- 13 Zahlen von 2000. Preise für Kleidung, Benzin, Miete und dauerhafte Konsumgüter sind von Dezember 2001.
- 14 Bei einem Jahreseinkommen von 6.000 R\$ beträgt die Steuer 900 R\$, d.h. 15%. Ein Teil dieses Einkommens kann auf der Einkommensteuererklärung abgezogen werden.
- 15 Der Preis für 72 Teebeutel. Für diese Berechnung wurde ein Gewicht von 2,5 g pro Beutel zugrunde gelegt.
- 16 Preise für Ottawa.
- 17 Geschätzter Preis für ein Auto der Mittelklasse auf der Grundlage von durchschnittlichen Kosten nach Steuern für alle neuen Fahrzeuge im Jahre 2001.
- 18 Diese Zahl beruht auf dem Jahreseinkommen eines Metallarbeiters in Höhe von 50.000 CA\$.
- 19 Arbeitnehmer zahlen Einkommensteuern auf Löhne über 385.452 Pesos im Monat.
- 20 Die Sozialversicherungsbeiträge der Arbeitgeber umfassen nur Arbeitsunfälle und Berufskrankheiten.
- 21 Der Erhebungszeitraum erstreckt sich von Dezember 2000 bis November 2001.
- 22 Für diese Zahl wird der angegebene Preis für ein 95-g-Brot zugrunde gelegt.
- 23 Die Zahl wird auf der Grundlage eines durchschnittlichen Stundenlohnes für alle Sektoren berechnet, wobei eine 42-Stunden-Woche und ein Steuersatz von 6% zugrunde gelegt wird.
- 24 Die Zahl wird auf der Grundlage eines durchschnittlichen Stundenlohnes für alle Sektoren berechnet, wobei eine 42-Stunden-Woche und ein Steuersatz von 13% zugrunde gelegt wird.
- 25 Die Zahl wird auf der Grundlage eines durchschnittlichen Stundenlohnes für alle Sektoren berechnet, wobei eine 42-Stunden-Woche und ein Steuersatz von 9,5% zugrunde gelegt wird. Der jährliche Einkommensteuersatz für einen unverheirateten Metallarbeiter beträgt 6-13%.
- 26 Es wurden Monatslöhne angegeben. Der Stundenlohn wurde auf der Grundlage einer 37,5-Stunden-Woche und von 4 Wochen im Monat berechnet.
- 27 Das BIP für die soziale Sicherheit beträgt 14,2% und für die Gesundheitsversorgung 6,1%.
- 28 Zahlen für 2000.
- 29 Lohn beim Stahlunternehmen Metaldom.
- 30 Der Preis für 25 Orangen. Für diese Berechnung wurde ein Gewicht von 180 g pro Orange zugrunde gelegt.
- 31 Bei einem Jahreslohn über 5.000 US\$ beträgt die Einkommensteuer 5%. Die Löhne der meisten Metallarbeiter sind nicht so hoch.
- 32 Zahl auf der Grundlage des Jahreseinkommens und einschließlich arbeitsbezogener Leistungen. Das gesetzliche Minimum ist wesentlich niedriger.
- 33 Zahlen für 2000.
- 34 Der Preis für 1kg Eier. Für diese Berechnung wurde ein Gewicht von 65 g pro Ei zugrunde gelegt.
- 35 Zahlen für 2001.
- 36 Der Erhebungszeitraum erstreckt sich vom 1. Oktober 2001 bis 31. Dezember 2001.
- 37 Für einen Fernseher mit einer Bildschirmgröße von 55 cm und nicht 51 cm.
- 38 Die Zahl gilt für das BSP.
- 39 Der Preis für 1 Orange. Für diese Berechnung wurde ein Gewicht von 180 g pro Orange zugrunde gelegt.
- 40 Der Preis für 1 Orange. Für diese Berechnung wurde ein Gewicht von 180 g pro Orange zugrunde gelegt.

ENDNOTEN Grundmetalle

- 41 Zahl von 1999.
- 42 Der Preis für 1 Orange. Für diese Berechnung wurde ein Gewicht von 180 g pro Orange zugrunde gelegt.
- 43 Bei einem Monatsgehalt von über 9.000 HK\$ beträgt die Steuer 200 HK\$.
- 44 Arbeitnehmer in Hongkong werden monatlich bezahlt. Der Stundenlohn wird auf der Grundlage einer 48-Stunden-Woche und von 4 Wochen pro Monat berechnet.
- 45 Der Preis für 25 Teebeutel. Für diese Berechnung wurde ein Gewicht von 2,5 g pro Beutel zugrunde gelegt.
- 46 Auf der Grundlage des Preises für einen 160-Liter-Kühlschrank.
- 47 Auf der Grundlage des Preises für einen Fernseher mit einer Bildschirmgröße von 56 cm.
- 48 Der Preis für eine 1000cm³-Suzuki.
- 49 Der Steuersatz beträgt 20% bei einem Jahreseinkommen bis zu 480.000 Forint (Ft). Bei einem Einkommen zwischen 480.000 Ft und 1.050.000 Ft zahlen Arbeitnehmer 96.000 Ft zuzüglich 30% des Anteils, der über 480.000 Ft liegt. Bei einem Einkommen von über 1.050.000 Ft zahlen sie 267.000 Ft zuzüglich 40% des Anteils, der über 1.050.000 Ft liegt.
- 50 Der Arbeitnehmerbeitrag umfasst 8% für Altersrenten, 3% für Krankenversicherung und 1,5% für Arbeitslosenversicherung.
- 51 Der Arbeitgeberbeitrag umfasst 31% für Sozialversicherung und 3% für Arbeitslosenversicherung.
- 52 In Großstädten (Delhi, Mumbai, Kolkota, Chennai) kostet eine Dreizimmerwohnung mit Küche rund 3.000 Rupien. In anderen Städten kostet eine Dreizimmerwohnung mit Küche rund 8.000 Rupien.
- 53 In Großstädten (Delhi, Mumbai, Kolkota, Chennai) kostet eine Vierzimmerwohnung mit Küche rund 5.000 Rupien. In anderen Städten kostet eine Vierzimmerwohnung mit Küche rund 12.000 Rupien.
- 54 Das ist der Preis für ein Fahrzeug mit Vierradantrieb. Ein Fahrzeug mit Zweiradantrieb kostet ein Zehntel dieses Preises.
- 55 In Indien gibt es keinen Standard Einkommensteuersatz auf der Grundlage der Familiengröße oder des gesamten Bruttojahreseinkommens. Grundlage ist das Jahreseinkommen einer Familie, wozu Ehemann, Ehefrau und Kinder gehören. Die Steuer beträgt zwischen 10% und 35% auf Bruttojahreseinkommen des Einzelnen. Sind beide Ehepartner erwerbstätig, zahlt jeder getrennt Steuern. Für diese Berechnung wird ein Jahreseinkommen von 100.000 Rupien zugrunde gelegt.
- 56 12% nur auf der Grundlage des Grundlohnes und der Teuerungszulage.
- 57 Die Zahl wird auf der Grundlage eines durchschnittlichen Stundenlohnes für alle Sektoren berechnet, wobei eine 40-Stunden-Woche und ein Steuersatz von 5% nach Abzug von 240.000 Rupiah zugrunde gelegt werden.
- 58 Die Zahl wird auf der Grundlage eines durchschnittlichen Stundenlohnes für alle Sektoren berechnet, wobei eine 40-Stunden-Woche und ein Steuersatz von 5% nach Abzug von 240.000 Rupiah zugrunde gelegt werden.
- 59 Die Zahl wird auf der Grundlage eines durchschnittlichen Stundenlohnes für alle Sektoren berechnet, wobei eine 40-Stunden-Woche und ein Steuersatz von 5% nach Abzug von 480.000 Rupiah zugrunde gelegt werden.
- 60 Das Überstundengeld entspricht 51,16% des Monatslohnes. Nachtarbeit wird mit 2,500 Rupiah bis zu 10.000 Rupiah am Tag bezahlt. Andere Formen von Zulagen können sich von 100% bis 500% des Monatslohnes erstrecken.
- 61 Der Erhebungszeitraum erstreckt sich von September 2001 bis Dezember 2001.
- 62 Der Preis für einen fünftürigen Ford Focus 1,6 LX.
- 63 Auf der Grundlage eines durchschnittlichen Metallarbeiterlohnes von 30.220 Euro.
Quelle: Amtliche Statistik des Zentralen Statistischen Amtes
Diese Zahl schließt kinderbezogene Leistungen, Beschäftigungsbeihilfe und zusätzliche Sozialfürsorgeleistungen ein.
- 64 Hängt vom Einkommen des Ehepartners ab.
- 65 Auf der Grundlage eines durchschnittlichen Metallarbeiterlohnes von 30.220 Euro.
Quelle: Amtliche Statistik des Zentralen Statistischen Amtes
Diese Zahl schließt kinderbezogene Leistungen, Beschäftigungsbeihilfe und zusätzliche Sozialfürsorgeleistungen ein.
- 66 Durchschnittliche Stundenlöhne werden berechnet, indem durchschnittliche Wochenlöhne in der Industrie durch die durchschnittliche Zahl der in der Woche gearbeiteten Stunden geteilt werden.
Quelle: Amtliche Statistik des Zentralen Statistischen Amtes

ENDNOTEN Grundmetalle

- 67 Arbeitnehmer zahlen 2% auf die ersten 127 £ und 6% auf den Rest.
- 68 Die Berechnung beruht auf einem geschätzten Bruttojahreseinkommen von 17.000 Euro.
- 69 Die Berechnung beruht auf einem geschätzten Bruttojahreseinkommen von 30.000 Euro.
- 70 Die Berechnung beruht auf einem geschätzten Bruttojahreseinkommen von 17.000 Euro.
- 71 Zahlen für 2000.
- 72 Auf der Grundlage des Preises für Kaffeebohnen.
- 73 Schließt die jährliche Wohnsteuer von 154.824 Yen für eine vierköpfige Metallarbeiterfamilie mit 1 Einkommen nicht ein.
- 74 Schließt die jährliche Wohnsteuer von 117.852 Yen für eine vierköpfige Metallarbeiterfamilie mit 2 Einkommen nicht ein.
- 75 Löhne in den Sektoren sind je nach Tarifvereinbarungen unterschiedlich.
- 76 Preis auf der Grundlage von einem Kilo Margarine.
- 77 Arbeitnehmer zahlen 1,5% für Krankenversicherung, 4,5% für Rentenversicherung und 0,5% für Arbeitslosenversicherung.
- 78 Arbeitgeber zahlen 1,5% für Krankenversicherung, 4,5% für Rentenversicherung und 0,9% bis 1,5% für Arbeitslosenversicherung. Zahlen für Arbeitsunfallversicherungsbeiträge liegen nicht vor.
- 79 Das Gesetz macht keinen Unterschied zwischen verheirateten und unverheirateten Steuerzahlern. Die Steuer wird auf der Grundlage des Bruttolohnes berechnet, und es gibt keine Rückerstattung der Mehrwertsteuer für den Verbraucher.
- 80 Der Erhebungszeitraum erstreckt sich von Mai 2001 bis April 2002.
- 81 Der Erhebungszeitraum erstreckt sich von Januar 2001 bis September 2001.
- 82 Quelle: Abteilung für Arbeitsbeziehungen und Beschäftigung, und Training Corporation.
- 83 Die Steuer auf zu versteuerndes Einkommen: erste 25.000 Rs - 15% - und darüber hinaus - 25%. Quelle: Finanzministerium.
- 84 Zahl auf der Grundlage des Preises für 1 kg Mojarra.
- 85 Für ein Fahrzeug mit Zweiradantrieb.
- 86 In Nepal gibt es keinen Standard Einkommensteuersatz auf der Grundlage der Familiengröße oder des gesamten Bruttojahreseinkommens. Grundlage ist das Jahreseinkommen einer Familie, wozu Ehemann, Ehefrau und Kinder gehören. Die Steuer beträgt zwischen 10% und 35% auf Bruttojahreseinkommen des Einzelnen. Sind beide Ehepartner erwerbstätig, zahlt jeder getrennt Steuern. Für diese Berechnung wird ein Jahreseinkommen von 40.000 Rupien zugrunde gelegt.
- 87 12% nur auf der Grundlage des Grundlohnes und der Teuerungszulage.
- 88 Für ein Jahreseinkommen unter 39.000 NZ\$ beträgt der Steuersatz 22%; von 39.000 NZ\$ bis 60.000 NZ\$ beträgt er 34% und über 60.000 NZ\$ 39%.
- 89 Alle Sozialversicherung in Neuseeland kommt aus der allgemeinen Steuer mit Ausnahme der Abgabe für die Arbeitnehmerentschädigung, die die Bezeichnung A.C.C. (Accident Compensation Commission) trägt, von Arbeitgebern gezahlt wird und 1,6% der Arbeitseinkommen beträgt.
- 90 Der Erhebungszeitraum erstreckt sich von Juli 2001 bis September 2001.
- 91 Zahlen für 2000. Kindergeld und eventuelle Geldleistungen sind nicht inbegriffen.
- 92 Der Preis für 12 Teebeutel. Für diese Berechnung wurde ein Gewicht von 2,5 g pro Beutel zugrunde gelegt.
- 93 Der Preis für 100 Orangen. Für diese Berechnung wurde ein Gewicht von 180 g pro Orange zugrunde gelegt.
- 94 Zahlen berechnet auf der Grundlage des durchschnittlichen Stundenlohnes für alle Sektoren, einer 45-Stunden-Woche und eines jährlichen Einkommensteuersatzes von 8% für eine vierköpfige Metallarbeiterfamilie mit einem Einkommen.
- 95 Zahlen berechnet auf der Grundlage des durchschnittlichen Stundenlohnes für alle Sektoren, einer 45-Stunden-Woche und eines jährlichen Einkommensteuersatzes von 8% für eine vierköpfige Metallarbeiterfamilie mit zwei Einkommen.
- 96 Zahlen berechnet auf der Grundlage des durchschnittlichen Stundenlohnes für alle Sektoren, einer 45-Stunden-Woche und eines jährlichen Einkommensteuersatzes von 8% für einen unverheirateten Metallarbeiter.
- 97 Auf der Grundlage eines Jahresbruttolohnes von 47.596 neue Sol, was der Durchschnittslohn in den großen Bergbauunternehmen ist.

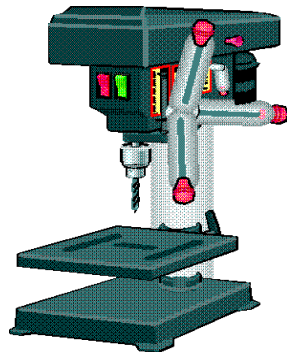
ENDNOTEN Grundmetalle


- 98 Auf der Grundlage eines Jahresbruttolohnes von 95.192 neue Sol, was der Durchschnittslohn in den großen Bergbauunternehmen ist.
- 99 Auf der Grundlage eines Jahresbruttolohnes von 47.596 neue Sol, was der Durchschnittslohn in den großen Bergbauunternehmen ist.
- 100 Der durchschnittliche Bruttolohn in einem großen Bergbauunternehmen wie BHP Tintaya beträgt 16,30 neue Sol.
- 101 Der Erhebungszeitraum erstreckt sich von April 2001 bis April 2002.
- 102 Der Preis für 1 Orange. Für diese Berechnung wurde ein Gewicht von 180 g pro Orange zugrunde gelegt.
- 103 Auf der Grundlage eines Mindestlohnes von 35,00 Pesos pro Stunde.
- 104 Zahlen für Löhne und Sozialversicherung von 2001. Die Preise der typischen Verbrauchsgüter von 2000.
- 105 Der Preis für einen 280-l-Kühlschrank.
- 106 Der Preis für einen 21-Inch-Fernseher.
- 107 Auf der Grundlage eines Monatslohnes von 466,20 Euro.
- 108 Diese Zahl schließt 35.000 S\$ für den Berechtigungsschein nicht ein.
- 109 Die Einkommenssteuer beträgt Null nach staatlichen Vergünstigungen und Nachlässen.
- 110 Die Steuerberechnung beruht auf einem durchschnittlichen Monatslohn von 14.114 SKK in der Metallindustrie für das Jahr 2000. Die Steuer wird auf den Bruttomonatslohn nach Abzug der Versicherung in Höhe von 12% (Sozial-, Kranken-, Renten- und Arbeitslosenversicherung) sowie des nicht zu versteuernden Einkommens für Steuerzahler und Personen ohne festen Arbeitsvertrag gezahlt. Die jährliche Einkommensteuer wird progressiv festgelegt. Der niedrigste Satz beträgt 12%.
- 111 Der Durchschnittspreis für 2001.
- 112 Die Miete schließt Kosten für Elektrizität, Heizung und Wasser nicht ein. Die Wartung der Wohnung ist inbegriffen.
- 113 Die jährliche Steuer schließt Besteuerung von Jahreslöhnen sowie Sozialversicherungsbeiträge der Arbeitnehmer ein.
- 114 Direkte Löhne schließen Zulagen für Urlaub (Urlaubsgeld), Zahlung für Erfrischungen, Transport zur und von der Arbeit, Jubiläen (10, 20 und 30 Jahre im Betrieb) nicht ein.
- 115 Staatliche Ausgaben für Sozialversicherung ohne Arbeitslosenversicherung betragen 17,2% des BIP.
- 116 Der Preis für Diesel im April 2002.
- 117 Der Preis für Benzin im April 2002.
- 118 Der Preis für ein mittelgroßes Automobil ist der Durchschnittspreis im April 2002 für 14-l-Modelle der Mittelklassefahrzeuge, die in Südafrika erhältlich sind.
- 119 Der jährliche Einkommensteuersatz wird vom durchschnittlichen Steuersatz für Arbeitnehmer der untersten Stufe abgeleitet, wobei davon ausgegangen wird, dass keine Überstundenarbeit geleistet wurde und ein 13. Lohn gezahlt wurde (im Einzelnen sind dies: die Arbeitnehmer der untersten Stufe im Bereich Grundmetalle zahlen etwa 1215,95 R Steuern, die Arbeitnehmer der untersten Stufe im Maschinenbau zahlen etwa 2775 R Steuern, und die Arbeitnehmer der untersten Stufe in der Automobilindustrie zahlen etwa 7766,66 R Steuern). Die Jahreseinkommensteuersätze werden für einen Arbeitnehmer unter 65 Jahre berechnet.
- 120 Das ist der Lohn eines Arbeitnehmers der untersten Stufe. Löhne für die Grundmetallindustrie werden nicht zentral ausgehandelt. Es handelt sich um Löhne in einem bedeutenden Unternehmen der Buntmetallindustrie, Hulled Aluminium. Alle Löhne sind Schätzungen. Die Zahl wird berechnet, indem der Grundstundenlohn zur Arbeitslosenversicherung, zum Urlaubsgeld, zum Überstundengeld, zum Ausbildungsfonds, zum Vorsorgefonds, zur Krankenversicherung und zu Zuschlägen für Arbeit an öffentlichen Feiertagen hinzugerechnet wird. Die Überstunden ergeben sich aus der Berechnung von durchschnittlichen wöchentlichen Überstunden von August 2000 bis August 2001 (das sind die neuesten offiziellen Zahlen). Offizielle Zahlen unterscheiden nicht zwischen Überstunden am Wochentag (zahlbar zum 1,5fachen des Normallohnes) und Arbeit an öffentlichen Feiertagen und an Sonntagen (zahlbar zum Doppelten des Normallohnes), deshalb wurde die Überstundenzahl zum 1,75fachen des Normallohnes berechnet.

ENDNOTEN Grundmetalle

- 121 Staatliche Ausgaben für soziale Sicherheit werden berechnet, indem staatliche Beiträge zu Zuwendungen für die soziale Entwicklung (wozu Arbeitslosenversicherung zählt), Ausgaben für die Gesundheit, öffentliche Arbeiten und Sozialfürsorgeausgaben wie im Staatshaushalt 2002/2003 angegeben hinzugerechnet werden.
- 122 Bei zwei Familieneinkommen ist die Besteuerung für jedes Einkommen die gleiche. Unterschiedlich ist die Berechnung der Steuer je nachdem, ob die Erklärungen gemeinsam oder getrennt abgegeben werden.
- 123 Der Erhebungszeitraum erstreckt sich vom 15. September 2000 bis 15. September 2001.
- 124 Das Einkommen wird durch die jährlich gearbeiteten Stunden geteilt. Urlaubsgeld, Zulagen für die Arbeit an Wochenenden und die Verkürzung der Arbeitszeit sind darin nicht enthalten.
- 125 Je nach Kanton unterschiedlich.
- 126 Schließt Sozialbeiträge ein.
- 127 Der Preis für ein 4-PS-Auto.
- 128 Löhne in den wichtigsten Unternehmen im Sektor.
- 129 Der Erhebungszeitraum erstreckt sich vom 1. März 2001 bis 28. Februar 2002.
- 130 Der Erhebungszeitraum erstreckt sich vom 1. April 2001 bis 31. Mai 2002.
- 131 Diese Zahl schließt arbeitsbezogene Zulagen wie Prämien, Überstundengeld, Urlaubsgeld usw. nicht ein.
- 132 Treibstoffpreise sind Durchschnittswerte von der U.S. Energy Information Administration für das Jahr 2000. Der Preis für Diesel, der von Privatautos in den USA nicht viel benutzt wird, ist ein Schätzwert auf der Grundlage von EIA-Zahlen für die zweite Jahreshälfte 2001.
- 133 Treibstoffpreise sind Durchschnittswerte von der U.S. Energy Information Administration für das Jahr 2000.
- 134 Es handelt sich um die Einkommensannahmen für individuelle persönliche Einkommensteuerbeispiele. In jedem Fall wird von Jahreseinkommen des Metallarbeiters in Höhe von 39.562 \$ (19,02/Stunde x 2080 bezahlte Stunden) ausgegangen. Bei der erwerbstätigen Ehefrau im zweiten Beispiel wird von Jahreseinkommen von 26.590 \$ ausgegangen (14,61 \$/Stunde, im Jahre 2001 der Durchschnitt für den Dienstleistungssektor, x 1820 bezahlte Stunden).
- 135 Staatliche Ausgaben für Sozialversicherung schließen Altersrenten, Hinterbliebenen- und Invalidenleistungen, Medicare-Leistungen und alle Arbeitslosenleistungen (der einzelnen Bundesstaaten und der Zentralregierung) ein.
- 136 Die Sozialversicherungsbeiträge umfassen Altersrenten, Hinterbliebenen- und Invalidenleistungen und Medicare (Krankenversicherung für Personen ab 65 Jahren). Entschädigungen für Arbeitnehmer (für Arbeitsunfälle) sind ein Programm der Einzelstaaten; die Prämien sind je nach Einzelstaat unterschiedlich. Arbeitslosenversicherung ist ebenfalls überwiegend ein Programm der Einzelstaaten, jedoch mit einer Bundeskomponente. Die Bundesarbeitslosigkeitssteuer beträgt 6,2% auf die ersten 7.000 \$ Löhne (mit einem Teilkredit für an die Einzelstaaten gezahlte Arbeitslosigkeitssteuern). An die Einzelstaaten gezahlte Arbeitslosigkeitssteuern, die rund das Dreifache der Einnahmen aus der Bundesarbeitslosigkeitssteuer ausmachen, sind je nach Einzelstaat und Arbeitgeber sehr unterschiedlich (auf der Grundlage von Erfahrungssätzen). Der landesweite Durchschnitt für das vierte Quartal von 2001 betrug 0,5% der vom Arbeitgeber gezahlten Gesamtlöhne.
- 137 Verbleites Benzin.
- 138 Das Einkommensteuersystem in Simbabwe berücksichtigt nicht die Familiengröße. Bei der Berechnung wird der durchschnittliche Stundenlohn für alle Sektoren und eine 44-Stunden-Woche zugrunde gelegt. Auf der Grundlage dieses Ergebnisses zahlen die Metallarbeiter einen Einkommensteuersatz von 20%.
- 139 Die Daten entsprechen dem Mindestlohn.

MASCHINEN UND AUSRÜSTUNGEN







FÜR DEN KAUF VERSCHIEDENER VERBRAUCHSGÜTER NOTWENDIGE ARBEITSSTUNDEN

<i>Land</i>	Algerien		Argentinien		Australien ⁶	
Verbrauchsgüter	Std.	Min.	Std.	Min.	Std.	Min.
Lebensmittel (1 kg)						
Brot (ungeschnitten)	0	9	0	34 1/2	0	7 1/2 ^e
Rindfleisch (Lendenfilet oder gleichwertig)	5	50 1/2	1	12	0	29 ^e
Schweinefleisch (Kotelett oder gleichwertig)	n/a	n/a	1	32 1/2	0	29 ^e
Hähnchen (Freiland)	1	27 1/2	0	43 1/2	0	26 ^e
Frische Milch (1 Liter, halbentrahmt)	0	18 1/2	0	22 1/2	0	6 ^e
Fisch (Kabeljau oder gleichwertig)	3	54	1	49 1/2	0	35 ^e
Butter	1	45	0	23	0	6 ^e
Pflanzöl (1 Liter)	0	49 1/2	0	46	0	8 1/2 ^e
Eier (pro Stück, Freiland)	0	3 1/2	0	37	0	1 ^e
Kartoffeln	0	17 1/2	0	11 1/2	0	8 1/2 ^e
Reis	0	49 1/2	0	29 1/2	0	6 1/2 ^e
Zucker	0	23 1/2	0	13	0	4 1/2 ^e
Tee	n/a	n/a	3	4 1/2 ¹	0	26 ^e
Kaffee, gemahlen	1	57	3	4 1/2	0	43 1/2 ^e
Orangen	0	41	0	11 1/2	0	11 1/2 ^e
Bekleidung						
Herrenanzug (mittlere Qualität)	97	25	57	43	24	17 1/2 ^e
Normales langärmiges Herrenhemd	11	41 1/2	7	13	2	55 ^e
Herrenmantel (mittlere Qualität)	n/a	n/a	38	29	12	8 1/2 ^e
Normale Herrenschuhe (mittlere Qualität)	14	37	28	51 1/2	4	22 1/2 ^e
Damenkleid (Tageskleid)	19	29	24	3	3	24 ^e
Treibstoff (1 l.)						
Diesel	0	12	0	14	0	2 1/2 ^e
Bleifrei	0	13 1/2	0	27	0	2 1/2 ^e
Super	0	13	0	31	0	2 1/2 ^e
Mieten						
3 Zimmer einschließlich Küche	11	41 1/2	105	49	38	51 1/2 ^e
4 Zimmer einschließlich Küche	14	37	144	18	48	34 1/2 ^e
Dauerhafte Konsumgüter						
Kühlschrank (200 - 250 l.)	243	33	168	21	58	17 1/2 ^e
Farbfernseher (51cm)	272	46 1/2	96	12	48	34 1/2 ^e
Kassettenradio (Walkman)	11	41 1/2	28	51 1/2	2	25 1/2 ^e
Automobil der Mittelklasse	6819	25 1/2	6734	1/2 ²	1214	23 1/2 ^e
Jährliche Einkommensteuer						
4köpfige Metallarbeiterfamilie mit 1 Eink.	125	51	0	0 ³	253	24
4köpfige Metallarbeiterfamilie mit 2 Eink.	287	39 1/2	0	0 ³	320	51 1/2
Lediger/ledige Metallarbeiter/in	161	48 1/2	0	0 ³	379	48 1/2
Stundenverdienste						
Bruttolohn in Landeswährung		112.80		2.52 ⁴		20.90 ⁷
Nettolohn in Landeswährung		102.65		2.08		20.59
Nettolohn in DM, Kaufkraftparitäten*		n/a		3.25		25.40
Nettolohn in USD**		1.45		2.08		11.37
Nettolohn in Schweizer Franken**		2.44		3.49		18.65
Sozialversicherung						
Ausgaben in % des Volkseinkommens		8.0%		n/a		10.1% ⁸
Arbeitsgeberbeiträge (in % der Bruttolöhne)		28.0%		17.0% ⁵		9.0%
Arbeitnehmerbeiträge (in % der Bruttolöhne)		9.0%		17.5%		1.5%

**FÜR DEN KAUF VERSCHIEDENER VERBRAUCHSGÜTER
NOTWENDIGE ARBEITSSTUNDEN**



Österreich		Bangladesch		Belarus		Belgien		Brasilien	
Std.	Min.	Std.	Min.	Std.	Min.	Std.	Min.	Std.	Min.
0	11 1/2	1	28 1/2	0	34	0	9	0	11 1/2
0	53 1/2	7	51 1/2	4	6	1	22 1/2	0	57 1/2
0	42	n/a	n/a	4	32	0	36 1/2	1	11 1/2
0	19 1/2	8	50 1/2	3	31 1/2	0	21	0	28 1/2
0	4	2	27 1/2	0	28	0	4	0	14 1/2
1	24 1/2	12	17	3	8 1/2	1	24 1/2	1	39
0	31	11	47 1/2	4	1	0	34 1/2	1	49
0	8 1/2	15	43 1/2	2	0	0	10 1/2	0	37 1/2
0	1 1/2	0	17 1/2	0	7 1/2	0	1	0	11 1/2
0	5 1/2	0	59	0	24 1/2	0	2 1/2	0	16
0	12 1/2	1	46	0	45	0	10 1/2	0	13
0	8	3	26 1/2	0	48 1/2	0	5 1/2	0	10
0	11	7	51 1/2	10	36 1/2	2	11	2	17 1/2
0	39 1/2	14	44 1/2	12	12	0	53	0	48 1/2
0	17	7	51 1/2	1	54 1/2	0	9	0	10
Std.	Min.	Std.	Min.	Std.	Min.	Std.	Min.	Std.	Min.
13	38	491	24	92	19	33	53 1/2	n/a	n/a
3	24 1/2	29	29	20	9 1/2	3	44 1/2	4	58
17	8 1/2	24	34	100	48 1/2	22	3 1/2	2	13
8	12	19	39 1/2	37	8 1/2	9	6 1/2	6	35 1/2
16	55	29	29	31	50	10	31 1/2	6	21 1/2
Std.	Min.	Std.	Min.	Std.	Min.	Std.	Min.	Std.	Min.
0	4 1/2	1	40	0	28 1/2	0	4 1/2	0	12
0	5 1/2	2	39 ⁹	0	35	0	6	0	23
0	5 1/2	2	57 ¹⁰	0	41 1/2	0	6 1/2	n/a	n/a
Std.	Min.	Std.	Min.	Std.	Min.	Std.	Min.	Std.	Min.
40	57	393	7	93	23	50	41 1/2	100	43 ^e
61	2 1/2	589	41	149	24 1/2	77	48	156	40 1/2 ^e
Std.	Min.	Std.	Min.	Std.	Min.	Std.	Min.	Std.	Min.
34	5 1/2	1965	36	466	54	43	18	108	50 1/2
37	28 1/2	1965	36	353	21 1/2	68	42	118	26 1/2
8	10	786	14 1/2	15	55	7	5	n/a	n/a
1483	50	19656	1	6536	34	1517	37	2322	3 1/2
Std.	Min.	Std.	Min.	Std.	Min.	Std.	Min.	Std.	Min.
655	59 1/2 ^e	0	0	n/a	n/a	400	31 1/2 ¹³	0	0 ¹⁵
1048	54 1/2 ^e	0	0	n/a	n/a	735	16 ¹³	0	0 ¹⁵
668	44 1/2 ^e	0	0	n/a	n/a	172	44 ¹³	0	0 ¹⁵
	12.86		11.00		951.91		11.37		5.02 ^e
	10.65		10.18		942.39		9.88		4.47
	19.31		n/a		n/a		18.90		4.69
	9.42		0.19		0.64 ¹²		8.75		2.29
	15.83		0.32		1.08		14.69		3.76
	16.5%		n/a		n/a		23.1%		7.0%
	20.6%		7.5% ¹¹		35.0%		40.5%		23.1%
	17.2%		7.5% ¹¹		1.0%		13.1%		11.0%




FÜR DEN KAUF VERSCHIEDENER VERBRAUCHSGÜTER NOTWENDIGE ARBEITSSTUNDEN

Land						
Verbrauchsgüter	Bulgarien		Kanada		Chile	
Lebensmittel (1 kg)	Std.	Min.	Std.	Min.	Std.	Min.
Brot (ungeschnitten)	0	30	0	6	0	21 1/2
Rindfleisch (Lendenfilet oder gleichwertig)	3	25 1/2	0	40 1/2	1	29 1/2
Schweinefleisch (Kotelett oder gleichwertig)	4	49 1/2	0	29	1	20
Hähnchen (Freiland)	2	25	0	13 1/2	0	39
Frische Milch (1 Liter, halbentrahmt)	0	36 1/2	0	4 1/2	0	14 1/2
Fisch (Kabeljau oder gleichwertig)	2	15	n/a	n/a	0	43
Butter	4	25 1/2	0	21	1	46
Pflanzöl (1 Liter)	1	15 1/2	0	9	0	34 1/2
Eier (pro Stück, Freiland)	0	5 1/2	0	1/2	0	2
Kartoffeln	0	21 1/2	0	2 1/2	0	5 1/2
Reis	0	39 1/2	n/a	n/a	0	30
Zucker	0	44	0	3 1/2	0	18 1/2
Tee	8	29 1/2	0	55 1/2 ¹⁶	2	41 1/2
Kaffee, gemahlen	6	20	0	30 1/2	7	37
Orangen	1	9	0	7	0	16
Bekleidung	Std.	Min.	Std.	Min.	Std.	Min.
Herrenanzug (mittlere Qualität)	60	11	n/a	n/a	41	6
Normales langärmiges Herrenhemd	16	50 1/2	n/a	n/a	6	1
Herrenmantel (mittlere Qualität)	49	7 1/2	n/a	n/a	40	47 1/2
Normale Herrenschuhe (mittlere Qualität)	26	41 1/2	n/a	n/a	18	56 1/2
Damenkleid (Tageskleid)	46	15	n/a	n/a	16	52 1/2
Treibstoff (1 l.)	Std.	Min.	Std.	Min.	Std.	Min.
Diesel	0	48 1/2	0	2 ¹⁷	0	10
Bleifrei	0	60	0	2 ¹⁷	n/a	n/a
Super	1	13	0	2 1/2 ¹⁷	0	17
Mieten	Std.	Min.	Std.	Min.	Std.	Min.
3 Zimmer einschließlich Küche	66	17	n/a	n/a	70	19 1/2
4 Zimmer einschließlich Küche	87	34 1/2	n/a	n/a	98	27
Dauerhafte Konsumgüter	Std.	Min.	Std.	Min.	Std.	Min.
Kühlschrank (200 - 250 l.)	429	51 1/2	n/a	n/a	109	21
Farbfernseher (51cm)	300	14 1/2	n/a	n/a	76	18
Kassettenradio (Walkman)	68	14	n/a	n/a	20	32
Automobil der Mittelklasse	15010	55	1325	29 ¹⁸	3655	25
Jährliche Einkommensteuer	Std.	Min.	Std.	Min.	Std.	Min.
4köpfige Metallarbeiterfamilie mit 1 Eink.	34	32 1/2	449	54 1/2 ¹⁹	0	0 ²⁰
4köpfige Metallarbeiterfamilie mit 2 Eink.	69	4 1/2	463	49 1/2 ¹⁹	0	0 ²⁰
Lediger/ledige Metallarbeiter/in	34	32 1/2	519	29 ¹⁹	0	0 ²⁰
Stundenverdienste						
Bruttolohn in Landeswährung	1.60		21.56		1800.00	
Nettolohn in Landeswährung	1.47		20.37		1422.00	
Nettolohn in DM, Kaufkraftparitäten*	1.77		24.12		5.02	
Nettolohn in USD**	0.66		12.81		2.13	
Nettolohn in Schweizer Franken**	1.11		21.52		3.59	
Sozialversicherung						
Ausgaben in % des Volkseinkommens	n/a		15.5%		n/a	
Arbeitsgeberbeiträge (in % der Bruttolöhne)	34.3%		9.8%		2.7% ²¹	
Arbeitnehmerbeiträge (in % der Bruttolöhne)	8.4%		5.5%		21.0%	



**FÜR DEN KAUF VERSCHIEDENER VERBRAUCHSGÜTER
NOTWENDIGE ARBEITSSTUNDEN**

China, Republik ²²	Kolumbien	Zypern	Tschechische Republik	Dänemark ³²
Std. Min.	Std. Min.	Std. Min.	Std. Min.	Std. Min.
1 11 1/2 ²³	1 27	0 6	0 11	0 5 1/2
1 19 1/2 ^e	5 52	0 38 1/2	1 52 1/2	1 24
1 26 ^e	6 11 1/2	0 26 1/2	1 30 1/2	0 46 1/2
1 30 ^e	2 58	0 20	0 45	0 11
0 27 ^e	0 55 1/2	0 7	0 9	0 2
2 15 1/2 ^e	6 43	0 56 ^e	1 26 1/2	0 24 1/2
1 24 1/2 ^e	2 14 1/2	0 8	1 5	0 4 1/2
0 44	2 28	0 13 1/2 ^e	0 30	0 5
0 1	0 7 1/2	0 1 ^e	0 2	0 1/2
0 13	0 31 1/2	0 6	0 5	0 3
0 20 1/2	0 59 1/2	0 6 1/2	0 13 1/2	0 6
0 17 1/2	0 31 1/2	0 4	0 16	0 3 1/2
3 37 1/2	7 22 1/2	0 10 1/2	n/a n/a	0 48 1/2
12 28	3 25 1/2	0 16	0 8 1/2	0 20 1/2
0 7 1/2	1 3	0 9 1/2	0 20	0 7 1/2
Std. Min.	Std. Min.	Std. Min.	Std. Min.	Std. Min.
60 23	207 51	21 58	56 29 1/2	10 34 1/2
11 19 1/2	32 25	2 16	4 48	2 29 1/2
15 5 1/2	108 2 1/2	14 13	55 15	3 44
7 33	50 4	4 54 1/2	14 49 1/2	3 25 1/2
9 3 1/2	84 19 1/2	5 10	16 34 1/2	1 52
Std. Min.	Std. Min.	Std. Min.	Std. Min.	Std. Min.
0 6	1 27	0 2 1/2	0 16 1/2	0 2 1/2
0 7 1/2	1 59 1/2	0 6 1/2	0 19	0 3
0 8	n/a n/a	0 7	0 21	0 3 1/2
Std. Min.	Std. Min.	Std. Min.	Std. Min.	Std. Min.
98 7 1/2 ^e	274 43	n/a n/a	19 15 1/2	23 1
132 5 ^e	362 20	n/a n/a	n/a n/a	33 35 1/2
Std. Min.	Std. Min.	Std. Min.	Std. Min.	Std. Min.
79 15	355 45	79 27 1/2 ^e	112 37	31 6
41 31	494 5 1/2	67 26 1/2 ^e	121 7 1/2	13 41
12 27 ^e	151 31 1/2	n/a n/a	17 21 ^e	2 48
4340 1 ^e	16272 13	2923 24	2891 33 ^e	1306 11 1/2
Std. Min.	Std. Min.	Std. Min.	Std. Min.	Std. Min.
159 33 1/2 ²⁴	0 0	0 0	306 58 1/2	564 34
345 42 1/2 ²⁵	0 0	0 0 ²⁷	388 14 1/2	987 29
252 38 ²⁶	0 0	0 0 ²⁸	415 19 1/2	581 29 1/2
135.33	1641.00	4.13 ²⁹	98.81 ³⁰	163.72
132.49	1517.93	3.87	86.46	160.77
n/a	n/a	14.51	6.08	31.16
3.86	0.71	5.95	2.38	20.05
6.48	1.20	10.00	4.01	32.88
-1.9%	n/a	n/a	14.2% ³¹	22.7%
4.3%	2.4%	15.7%	35.0%	8.6%
2.1%	7.5%	6.3%	12.5%	1.8%




FÜR DEN KAUF VERSCHIEDENER VERBRAUCHSGÜTER NOTWENDIGE ARBEITSSTUNDEN

Verbrauchsgüter	Land	Dominik. Republik		Ecuador		Finnland ³⁷	
		Std.	Min.	Std.	Min.	Std.	Min.
Lebensmittel (1 kg)							
Brot (ungeschnitten)		1	30 1/2	0	21 1/2	0	8
Rindfleisch (Lendenfilet oder gleichwertig)		5	1/2	1	8	0	41
Schweinefleisch (Kotelett oder gleichwertig)		2	17	1	29 1/2	0	24 1/2
Hähnchen (Freiland)		1	13	1	8	0	14 1/2
Frische Milch (1 Liter, halbentrahmt)		0	39 1/2	0	25 1/2	0	3
Fisch (Kabeljau oder gleichwertig)		1	48 1/2	1	11 1/2	0	24 1/2
Butter		2	34 1/2	1	15	0	20
Pflanzöl (1 Liter)		0	58	0	39 1/2	0	7 1/2
Eier (pro Stück, Freiland)		4	13	0	2 1/2	0	1/2 ³⁸
Kartoffeln		0	24 1/2	0	14 1/2	0	2 1/2
Reis		0	44 1/2	0	13	0	4
Zucker		0	25 1/2	0	16	0	4
Tee		13	25 1/2	2	59	1	14
Kaffee, gemahlen		4	52 1/2	1	40	0	22
Orangen		0	32 1/2	0	8 ³⁴	0	6
Bekleidung							
Herrenanzug (mittlere Qualität)		120	23	83	29	18	32
Normales langärmiges Herrenhemd		18	3 1/2	14	54 1/2	3	26
Herrenmantel (mittlere Qualität)		n/a	n/a	71	33 1/2	10	17 1/2
Normale Herrenschuhe (mittlere Qualität)		24	4 1/2	23	51	5	29 1/2
Damenkleid (Tageskleid)		15	3	35	46 1/2	6	52
Treibstoff (1 l.)							
Diesel		0	16	0	16	0	3 1/2
Bleifrei		0	25 1/2	0	36	0	4 1/2
Super		0	29 1/2	0	46 1/2	0	5 1/2
Mieten							
3 Zimmer einschließlich Küche		180	34	47	42	34	19
4 Zimmer einschließlich Küche		300	57	71	33 1/2	48	2 1/2
Dauerhafte Konsumgüter							
Kühlschrank (200 - 250 l.)		391	14	208	42	24	1 1/2
Farbfernseher (51cm)		210	40	160	60	20	35 1/2
Kassettenradio (Walkman)		72	13 1/2	35	46 1/2	5	29 1/2
Automobil der Mittelklasse		7523	46 1/2	5843	41	1715	54
Jährliche Einkommensteuer							
4köpfige Metallarbeiterfamilie mit 1 Eink.		0	0	0	0 ³⁵	531	51 ³⁹
4köpfige Metallarbeiterfamilie mit 2 Eink.		0	0	0	0 ³⁵	818	59 ³⁹
Lediger/ledige Metallarbeiter/in		0	0	0	0 ³⁵	531	51 ³⁹
Stundenverdienste							
Bruttolohn in Landeswährung			17.04 ³³		1.85 ³⁶		15.70
Nettolohn in Landeswährung			16.61		1.68		14.57
Nettolohn in DM, Kaufkraftparitäten*			2.11		n/a		23.83
Nettolohn in USD**			0.97		1.68		13.62
Nettolohn in Schweizer Franken**			1.63		2.82		22.33
Sozialversicherung							
Ausgaben in % des Volkseinkommens			n/a		5.8%		24.0%
Arbeitsgeberbeiträge (in % der Bruttolöhne)			7.5%		11.8%		25.3%
Arbeitnehmerbeiträge (in % der Bruttolöhne)			2.5%		9.4%		7.2%

**FÜR DEN KAUF VERSCHIEDENER VERBRAUCHSGÜTER
NOTWENDIGE ARBEITSSTUNDEN**



Frankreich ⁴⁰	Gabun	Deutschland	Ghana	Großbritannien
Std. Min.	Std. Min.	Std. Min.	Std. Min.	Std. Min.
0 10 1/2	0 25	0 6 1/2	1 1/2	0 4
1 22 1/2	1 1/2	0 29 1/2	4 3	0 52
0 27	0 30	0 24	3 14 1/2	0 30 1/2
0 32	1 10 1/2	0 8	6 4 1/2	0 24 1/2
0 5 1/2	0 40 1/2	0 2	4 3	0 3
1 13 1/2	0 50 1/2	0 36 1/2	2 1 1/2	0 55
0 32	0 30	0 3 1/2	1 13	0 33 1/2
0 9	0 24	0 5 1/2	1 25	0 6 1/2
0 2	0 30	0 1/2	0 7 1/2	0 1 1/2
0 6	0 20	0 2 1/2	1 25	0 2 1/2
0 11	0 10	0 11	0 48 1/2	n/a n/a
0 7	0 18	0 3	0 36 1/2	0 3 1/2
2 41 1/2	0 40 1/2	1 11	1 31	0 32
0 26	0 50 1/2	0 25 1/2	2 1 1/2	1 29
0 8 1/2	0 20	0 5	0 20 ⁴³	0 18 ⁴⁴
Std. Min.	Std. Min.	Std. Min.	Std. Min.	Std. Min.
15 15	26 53	10 17	101 13	12 16 ^e
2 41 1/2	11 45 1/2	1 48	12 8 1/2	2 2 1/2 ^e
10 46	50 24 1/2	7 42	70 51	13 17 1/2 ^e
5 12	8 24	4 33 1/2	70 51	5 37 1/2 ^e
8 58	13 26 1/2	8 38 1/2	60 43 1/2	6 8 ^e
Std. Min.	Std. Min.	Std. Min.	Std. Min.	Std. Min.
0 4	0 6	0 2 1/2	0 23 1/2	0 4 1/2
0 5 1/2	0 4	0 3	n/a n/a	0 4 1/2
0 5 1/2	0 8 1/2	0 3	0 28 1/2	0 4 1/2
Std. Min.	Std. Min.	Std. Min.	Std. Min.	Std. Min.
53 49	168 1 1/2	17 14	40 29	0 0
82 4	252 2 1/2	21 36	70 51	0 0
Std. Min.	Std. Min.	Std. Min.	Std. Min.	Std. Min.
36 46 1/2	117 37	16 44	718 37 1/2	45 60 ^e
22 25 1/2 ⁴¹	63 51	31 58 1/2	618 25 1/2	28 37 1/2 ^e
5 44 1/2	50 24 1/2	1 28 1/2	12 8 1/2	4 54 1/2
1614 24 1/2	2016 20	866 38 1/2	12145 45	971 4 1/2
Std. Min.	Std. Min.	Std. Min.	Std. Min.	Std. Min.
4 58 1/2	n/a n/a	183 35	230 46 ^e	339 28
187 46	n/a n/a	421 29 1/2	423 4 1/2 ^e	678 56
159 27 1/2	n/a n/a	375 32	269 14 ^e	377 11
14.06	3052.00	24.77	5200.00	10.87
11.15	2975.70	19.48	4940.00	9.78
19.61	n/a	38.10	n/a	22.21
9.87	4.10	17.24	0.72	14.18
16.58	6.89	28.96	1.22	22.69
21.7% ⁴²	n/a	19.7%	n/a	24.5% ⁴⁵
31.6%	25.6%	21.4%	12.5%	5.0%
20.7%	2.5%	21.4%	5.0%	10.0%




FÜR DEN KAUF VERSCHIEDENER VERBRAUCHSGÜTER NOTWENDIGE ARBEITSSTUNDEN

Land	Hongkong		Ungarn		Indien	
Verbrauchsgüter	Std.	Min.	Std.	Min.	Std.	Min.
Lebensmittel (1 kg)						
Brot (ungeschnitten)	0	20 ^e	0	17 1/2	0	22 1/2
Rindfleisch (Lendenfilet oder gleichwertig)	0	56 1/2 ^e	2	4 ^e	2	55
Schweinefleisch (Kotelett oder gleichwertig)	0	58 1/2 ^e	1	53	2	2 1/2
Hähnchen (Freiland)	0	48 1/2 ^e	0	55	2	55
Frische Milch (1 Liter, halbentrahmt)	0	26 1/2 ^e	0	15 1/2	0	31 1/2
Fisch (Kabeljau oder gleichwertig)	0	60 ^e	0	56 ^e	2	37 1/2
Butter	0	53 1/2 ^e	2	13 1/2	3	47 1/2
Pflanzöl (1 Liter)	0	24 ^e	0	27 1/2	1	45
Eier (pro Stück, Freiland)	0	1	0	2 1/2	0	3 1/2
Kartoffeln	0	12 ^e	0	7 1/2	0	14
Reis	0	10 ^e	0	19	0	36 1/2
Zucker	0	13 1/2 ^e	0	19 1/2	0	31 1/2
Tee	1	21 ^e	5	17 ⁴⁹	5	14 1/2
Kaffee, gemahlen	8	32 ^e	3	38	5	49 1/2
Orangen	0	19 ⁴⁶	0	19 1/2	1	18 1/2
Bekleidung	Std.	Min.	Std.	Min.	Std.	Min.
Herrenanzug (mittlere Qualität)	17	58 ^e	65	53 ^e	69	56 ^e
Normales langärmiges Herrenhemd	1	34 1/2 ^e	8	8 ^e	10	12 ^e
Herrenmantel (mittlere Qualität)	4	29 1/2 ^e	57	9 1/2 ^e	37	52 1/2 ^e
Normale Herrenschuhe (mittlere Qualität)	6	44 1/2 ^e	16	55 ^e	20	24 ^e
Damenkleid (Tageskleid)	7	51 1/2 ^e	40	29 ^e	20	24 ^e
Treibstoff (1 l.)	Std.	Min.	Std.	Min.	Std.	Min.
Diesel	0	8	0	24	0	29 1/2
Bleifrei	0	14 1/2	0	25 1/2	0	47 1/2
Super	0	15 1/2	0	26 1/2	n/a	n/a
Mieten	Std.	Min.	Std.	Min.	Std.	Min.
3 Zimmer einschließlich Küche	202	7 1/2	12	55 1/2	233	6 ⁵⁶
4 Zimmer einschließlich Küche	390	6 1/2	19	23 1/2	349	39 ⁵⁷
Dauerhafte Konsumgüter	Std.	Min.	Std.	Min.	Std.	Min.
Kühlschrank (200 - 250 l.)	44	55 ^e	98	16 1/2 ⁵⁰	466	12
Farbfernseher (51cm)	56	9 ^e	118	41 1/2 ⁵¹	437	4
Kassettenradio (Walkman)	22	27 1/2 ^e	n/a	n/a	43	42 1/2
Automobil der Mittelklasse	2695	1 1/2 ^e	2975	48 1/2 ⁵²	10198	8 ⁵⁸
Jährliche Einkommensteuer	Std.	Min.	Std.	Min.	Std.	Min.
4köpfige Metallarbeiterfamilie mit 1 Eink.	0	0 ⁴⁷	n/a	n/a ⁵³	258	27 1/2 ⁵⁹
4köpfige Metallarbeiterfamilie mit 2 Eink.	0	0 ⁴⁷	n/a	n/a ⁵³	258	27 1/2 ⁵⁹
Lediger/ledige Metallarbeiter/in	0	0 ⁴⁷	n/a	n/a ⁵³	258	27 1/2 ⁵⁹
Stundenverdienste						
Bruttolohn in Landeswährung		46.87 ⁴⁸		626.00		39.00
Nettolohn in Landeswährung		44.53		547.75		34.32
Nettolohn in DM, Kaufkraftparitäten*		8.43		5.27		1.54
Nettolohn in USD**		5.71		1.96		0.71
Nettolohn in Schweizer Franken**		9.59		3.30		1.20
Sozialversicherung						
Ausgaben in % des Volkseinkommens		3.0% ^e		n/a		1.2%
Arbeitsgeberbeiträge (in % der Bruttolöhne)		5.0%		34.0% ⁵⁴		12.0% ⁶⁰
Arbeitnehmerbeiträge (in % der Bruttolöhne)		5.0%		12.5% ⁵⁵		12.0% ⁶⁰

**FÜR DEN KAUF VERSCHIEDENER VERBRAUCHSGÜTER
NOTWENDIGE ARBEITSSTUNDEN**




Indonesien		Irland ⁶⁵		Italien		Japan ⁷⁵		Kenia	
Std.	Min.	Std.	Min.	Std.	Min.	Std.	Min.	Std.	Min.
0	50 1/2	0	11 1/2	0	10 1/2	0	11	1	8
7	11 1/2	1	18	1	8	1	43 1/2	11	48 1/2
4	27	0	48	0	53 1/2	0	41 1/2	14	7
1	58	1	5 1/2 ^e	0	29 1/2	0	30 1/2	15	9
3	5	0	4	0	7 1/2	0	5 1/2	2	34
1	59	1	19 1/2	0	59	0	47	28	14 1/2
1	33	0	24	0	26 1/2	0	42 1/2	14	16 1/2
0	47 1/2	0	12	0	20 1/2	0	8 1/2	4	28
0	7	0	1 1/2	0	1	0	1/2	0	18 1/2
0	36	0	5 1/2	0	1 1/2	0	7 1/2	1	8
0	38	0	8 1/2	0	10 1/2	0	10 1/2	1	41 1/2
0	44	0	6	0	6	0	5 1/2	2	15 1/2
3	25 1/2	0	57 1/2	n/a	n/a	2	51 1/2	15	55
4	27	1	1 1/2	0	29 1/2	1	6 ⁷⁶	22	5
1	37 1/2	0	16 1/2	0	4	0	10	1	41 1/2
Std.	Min.	Std.	Min.	Std.	Min.	Std.	Min.	Std.	Min.
7	42 1/2	28	57	27	8	22	7	308	5
9	25	3	28	3	27	2	16 1/2	20	32 1/2
n/a	n/a	10	56 1/2	24	40	21	51 1/2	128	22
25	41	4	39	5	55	6	3 1/2	51	21
24	50	6	23 ^e	19	44	9	20 1/2	77	1 1/2
Std.	Min.	Std.	Min.	Std.	Min.	Std.	Min.	Std.	Min.
0	9	0	4	0	5	0	2	2	9 1/2
n/a	n/a	0	5	0	6 1/2	0	3	2	40
0	12	0	5 1/2 ^e	0	6 1/2	0	3	2	49 1/2
Std.	Min.	Std.	Min.	Std.	Min.	Std.	Min.	Std.	Min.
330	12 1/2	82	4	34	32	52	35 1/2	n/a	n/a
445	46 1/2	115	32	39	28	61	21 1/2	n/a	n/a
Std.	Min.	Std.	Min.	Std.	Min.	Std.	Min.	Std.	Min.
402	24 1/2	46	12 1/2	29	36	45	37 1/2	192	33 1/2
316	47 1/2	32	18 1/2	39	28	11	21	102	38 1/2
77	3 1/2	4	33 1/2	1	58 1/2	1	5	256	44 1/2
23117	9	1868	55 1/2 ⁶⁶	888	4	892	19 1/2	n/a	n/a
Std.	Min.	Std.	Min.	Std.	Min.	Std.	Min.	Std.	Min.
94	15 ⁶¹	0	12 1/2 ⁶⁷	98	50 ⁷²	81	37 1/2 ⁷⁷	487	48 1/2
92	14 ⁶²	n/a	n/a ⁶⁸	253	13 1/2 ⁷³	93	59 1/2 ⁷⁸	975	36 1/2
94	15 ⁶³	388	55 ⁶⁹	240	14 ⁷⁴	n/a	n/a	390	14 1/2
5959.00 ⁶⁴		11.19 ⁷⁰		11.16		2555.00 ^e		20.50 ⁷⁹	
5839.82		10.97		10.13		2281.62 ^e		19.48	
1.33		19.61		18.74		19.19		0.48	
0.56		9.70		8.97		19.86		0.25	
0.94		16.30		15.07		32.57		0.42	
n/a		6.8%		20.2%		13.5%		9.7%	
18.9%		10.8%		33.9%		11.9% ^e		5.0%	
2.0%		2.0% ⁷¹		9.2%		10.7% ^e		5.0%	




FÜR DEN KAUF VERSCHIEDENER VERBRAUCHSGÜTER NOTWENDIGE ARBEITSSTUNDEN

Land	Korea, Republik		Lettland		Libanon	
Verbrauchsgüter	Std.	Min.	Std.	Min.	Std.	Min.
Lebensmittel (1 kg)						
Brot (ungeschnitten)	0	22 1/2	0	35 ^e	0	12 1/2
Rindfleisch (Lendenfilet oder gleichwertig)	3	49 1/2	3	27 1/2 ^e	1	2
Schweinefleisch (Kotelett oder gleichwertig)	1	13 1/2	3	46 ^e	1	14 1/2
Hähnchen (Freiland)	0	24 1/2	2	9 ^e	0	29
Frische Milch (1 Liter, halbentrahmt)	0	15	0	18 ^e	0	12 1/2
Fisch (Kabeljau oder gleichwertig)	0	36 1/2	2	33 1/2 ^e	2	4 1/2
Butter	0	37 1/2 ⁸⁰	2	35 1/2 ^e	0	48 1/2
Pflanzöl (1 Liter)	0	11 1/2	1	48 1/2 ^e	0	18
Eier (pro Stück, Freiland)	0	1	0	4 1/2 ^e	0	1
Kartoffeln	0	10 1/2	0	25 1/2 ^e	0	4 1/2
Reis	0	18 1/2	0	38 ^e	0	6 1/2
Zucker	0	7 1/2	0	43 1/2 ^e	0	6 1/2
Tee	0	26	10	32 ^e	1	39 1/2
Kaffee, gemahlen	4	26 1/2	7	31 1/2 ^e	1	23
Orangen	0	9 1/2	0	52 1/2 ^e	0	6
Bekleidung	Std.	Min.	Std.	Min.	Std.	Min.
Herrenanzug (mittlere Qualität)	11	54 1/2	135	29 ^e	27	37
Normales langärmiges Herrenhemd	3	26	10	32 ^e	2	45 1/2
Herrenmantel (mittlere Qualität)	23	29	180	38 1/2 ^e	48	20
Normale Herrenschuhe (mittlere Qualität)	6	8 1/2	48	10 1/2 ^e	8	17
Damenkleid (Tageskleid)	19	48	31	36 1/2 ^e	24	51 1/2
Treibstoff (1 l.)	Std.	Min.	Std.	Min.	Std.	Min.
Diesel	0	4	0	29	0	3
Bleifrei	0	5	0	35 ^e	0	6 1/2
Super	0	10	0	38 ^e	0	7 1/2
Mieten	Std.	Min.	Std.	Min.	Std.	Min.
3 Zimmer einschließlich Küche	42	25 1/2 ^e	63	13 1/2 ^e	3	27 ⁸³
4 Zimmer einschließlich Küche	63	42 1/2 ^e	95	35 1/2 ^e	6	13 ⁸³
Dauerhafte Konsumgüter	Std.	Min.	Std.	Min.	Std.	Min.
Kühlschrank (200 - 250 l.)	46	1 1/2	255	54 1/2 ^e	165	43
Farbfernseher (51cm)	28	16 1/2	346	13 1/2 ^e	84	56
Kassettenradio (Walkman)	10	11 1/2	42	9 ^e	8	17
Automobil der Mittelklasse	1816	52	24085	30 ^e	2071	28 1/2
Jährliche Einkommensteuer	Std.	Min.	Std.	Min.	Std.	Min.
4köpfige Metallarbeiterfamilie mit 1 Eink.	n/a	n/a	394	12 1/2 ^e	0	0
4köpfige Metallarbeiterfamilie mit 2 Eink.	n/a	n/a	788	24 1/2 ^e	52	15 ⁸⁴
Lediger/ledige Metallarbeiter/in	n/a	n/a	394	12 1/2 ^e	87	5 1/2 ⁸⁵
Stundenverdienste						
Bruttolohn in Landeswährung		8354.10		0.73 ^e		7389.00
Nettolohn in Landeswährung		7848.68		0.66		7241.22
Nettolohn in DM, Kaufkraftparitäten*		n/a		n/a		n/a
Nettolohn in USD**		6.36		1.14		4.90
Nettolohn in Schweizer Franken**		10.69		1.92		8.23
Sozialversicherung						
Ausgaben in % des Volkseinkommens		14.5% ^e		14.2% ^e		n/a
Arbeitsgeberbeiträge (in % der Bruttolöhne)		7.0% ⁸¹		26.1%		23.5% ⁸⁶
Arbeitnehmerbeiträge (in % der Bruttolöhne)		6.1% ⁸²		9.0%		2.0% ⁸⁶

**FÜR DEN KAUF VERSCHIEDENER VERBRAUCHSGÜTER
NOTWENDIGE ARBEITSSTUNDEN**




Litauen		Mazedonien Republik		Malta ⁸⁸		Mauritius		Mexiko	
Std.	Min.	Std.	Min.	Std.	Min.	Std.	Min.	Std.	Min.
0	25 1/2	0	12 1/2	0	10	0	20	0	39 1/2
2	46 1/2	1	56	2	56 1/2	3	50	3	7
2	58 1/2	1	47 1/2	1	8 1/2	2	52 1/2	2	42
1	58 1/2	1	6	0	37 1/2	1	26 1/2	1	48
0	16	0	11	0	12 1/2	0	30	0	21 1/2
1	35	2	12 1/2	2	12 1/2 ^e	2	52 1/2	3	36 ⁹¹
1	40 1/2	1	39 1/2	0	13 1/2	2	12 1/2	1	48
1	47	0	29	0	22	0	36	1	1
0	3	0	14 1/2	0	2	0	5	0	2 1/2
0	15 1/2	0	12 1/2	0	10	0	20	0	36
0	23 1/2	0	33	0	11 1/2	0	17 1/2	0	43
0	34 1/2	0	16 1/2	0	7	0	7	0	29
9	7	2	4	0	34 1/2	2	58 1/2	2	6
5	57	2	4	0	33 1/2	4	47 1/2	2	24
0	41 1/2	0	20 1/2	0	15 1/2	0	21 1/2	0	7
Std.	Min.	Std.	Min.	Std.	Min.	Std.	Min.	Std.	Min.
83	16	41	23	52	17 1/2	59	56 1/2	119	52 1/2
8	55 1/2	5	31	5	53	8	23 1/2	11	59 1/2
128	52	41	23	39	13	28	46	89	54 1/2
29	44 1/2	10	20 1/2	11	46	10	47 1/2	23	58 1/2
63	26 1/2	13	47 1/2	9	48	8	23 1/2	23	58 1/2
Std.	Min.	Std.	Min.	Std.	Min.	Std.	Min.	Std.	Min.
0	22 1/2	0	16 1/2	0	8 1/2	0	23 1/2	0	20
0	28 1/2	0	20 1/2	0	14	n/a	n/a	0	21
0	29 1/2	0	22 1/2	n/a	n/a	0	27	0	21 1/2
Std.	Min.	Std.	Min.	Std.	Min.	Std.	Min.	Std.	Min.
39	39	48	16 1/2	n/a	n/a	29	58	149	50 1/2
47	35	68	58	n/a	n/a	43	9 1/2	239	45
Std.	Min.	Std.	Min.	Std.	Min.	Std.	Min.	Std.	Min.
227	59 1/2	82	45 1/2	117	39	179	34 1/2	239	45
138	46 1/2	103	27	98	2 1/2	227	31 1/2	149	50 1/2
17	50 1/2	6	54	7	50 1/2	43	9 1/2	17	59
6938	56	4827	35	2941	10 1/2	14385	2 1/2	7192	31
Std.	Min.	Std.	Min.	Std.	Min.	Std.	Min.	Std.	Min.
541	21	144	49 1/2 ⁸⁷	0	0	n/a	n/a ⁹⁰	209	18
1082	41 1/2	289	39 1/2 ⁸⁷	308	49 1/2	n/a	n/a ⁹⁰	348	50
541	21	144	49 1/2 ⁸⁷	108	49 1/2	n/a	n/a ⁹⁰	209	18
	5.20		145.00		1.70 ⁸⁹		43.00 ^e		17.20 ^e
	5.04		145.00		1.53		41.71		16.68
	3.23		6.25		7.33		0.39		2.96
	1.26		2.34		3.40		1.37		1.79
	2.12		3.93		5.71		2.31		2.87
	9.3%		n/a		9.0%		6.3%		2.0%
	31.0%		41.0%		10.0% ⁸⁹		6.0%		37.0%
	3.0%		n/a		10.0% ⁸⁹		3.0%		3.0%



FÜR DEN KAUF VERSCHIEDENER VERBRAUCHSGÜTER NOTWENDIGE ARBEITSSTUNDEN


Land	Nepal		Panama		Peru	
Verbrauchsgüter	Std.	Min.	Std.	Min.	Std.	Min.
Lebensmittel (1 kg)						
Brot (ungeschnitten)	0	46 1/2	0	7 ^e	0	36
Rindfleisch (Lendenfilet oder gleichwertig)	5	59	0	24 1/2 ^e	1	56 1/2
Schweinefleisch (Kotelett oder gleichwertig)	4	11	0	23 1/2 ^e	2	5 1/2
Hähnchen (Freiland)	5	59	0	12 ^e	1	29 1/2
Frische Milch (1 Liter, halbentrahmt)	1	4 1/2	0	10 ^e	0	36
Fisch (Kabeljau oder gleichwertig)	5	23	0	13 1/2 ^e	3	35
Butter	7	46 1/2	0	16 ^e	1	11 1/2
Pflanzöl (1 Liter)	3	35 1/2	0	24 1/2 ^e	1	20 1/2
Eier (pro Stück, Freiland)	0	7	0	15 ^e	0	9
Kartoffeln	0	28 1/2	0	4 ^e	0	18
Reis	1	15 1/2	0	4 ^e	0	36
Zucker	1	4 1/2	0	4 ^e	0	36
Tee	10	46	4	29 1/2 ⁹⁵	2	23 1/2
Kaffee, gemahlen	11	57 1/2	0	22 ^e	4	11
Orangen	2	41 1/2	0	1 ⁹⁶	0	45
Bekleidung	Std.	Min.	Std.	Min.	Std.	Min.
Herrenanzug (mittlere Qualität)	143	32 1/2 ^e	17	58 ^e	17	55
Normales langärmiges Herrenhemd	20	56 ^e	1	34 1/2 ^e	16	25
Herrenmantel (mittlere Qualität)	77	45 ^e	29	12 ^e	59	42 1/2
Normale Herrenschuhe (mittlere Qualität)	41	52 ^e	4	29 1/2 ^e	35	49 1/2
Damenkleid (Tageskleid)	41	52 ^e	2	15 ^e	44	47
Treibstoff (1 l.)	Std.	Min.	Std.	Min.	Std.	Min.
Diesel	1	1/2	0	4 1/2 ^e	0	27
Bleifrei	1	37	0	6 1/2 ^e	0	43
Super	n/a	n/a	0	6 1/2 ^e	1	2 1/2
Mieten	Std.	Min.	Std.	Min.	Std.	Min.
3 Zimmer einschließlich Küche	191	23 1/2 ^e	33	41 1/2 ^e	89	34
4 Zimmer einschließlich Küche	287	5 ^e	56	9 1/2 ^e	104	29 1/2
Dauerhafte Konsumgüter	Std.	Min.	Std.	Min.	Std.	Min.
Kühlschrank (200 - 250 l.)	956	56 1/2	65	8 1/2 ^e	552	19 1/2
Farbfernseher (51cm)	897	8	47	10 ^e	388	7
Kassettenradio (Walkman)	89	43	3	22 ^e	113	27
Automobil der Mittelklasse	2290	40 ⁹²	2021	34 ^e	12091	21 1/2
Jährliche Einkommensteuer	Std.	Min.	Std.	Min.	Std.	Min.
4köpfige Metallarbeiterfamilie mit 1 Eink.	n/a	n/a ⁹³	111	9 ⁹⁷	1036	12 1/2 ¹⁰⁰
4köpfige Metallarbeiterfamilie mit 2 Eink.	n/a	n/a ⁹³	111	9 ⁹⁸	2072	40 1/2 ¹⁰¹
Lediger/ledige Metallarbeiter/in	n/a	n/a ⁹³	111	9 ⁹⁹	1036	12 1/2 ¹⁰²
Stundenverdienste						
Bruttolohn in Landeswährung		19.00		4.80 ^e		3.85
Nettolohn in Landeswährung		16.72		4.45		3.35
Nettolohn in DM, Kaufkraftparitäten*		n/a		8.19		1.78
Nettolohn in USD**		0.25		4.45		0.97
Nettolohn in Schweizer Franken**		0.42		7.48		1.64
Sozialversicherung						
Ausgaben in % des Volkseinkommens		n/a		20.0%		n/a
Arbeitsgeberbeiträge (in % der Bruttolöhne)		12.0%		10.8%		11.0%
Arbeitnehmerbeiträge (in % der Bruttolöhne)		12.0% ⁹⁴		7.3%		13.0%




FÜR DEN KAUF VERSCHIEDENER VERBRAUCHSGÜTER NOTWENDIGE ARBEITSSTUNDEN

Land	Singapur		Slowakische Republik		Slowenien	
Verbrauchsgüter	Std.	Min.	Std.	Min.	Std.	Min.
Lebensmittel (1 kg)						
Brot (ungeschnitten)	0	13 ^e	0	9 1/2	0	17 1/2 ^e
Rindfleisch (Lendenfilet oder gleichwertig)	1	34 ^e	2	13 1/2	1	16 ^e
Schweinefleisch (Kotelett oder gleichwertig)	1	24 1/2 ^e	2	13	1	24 1/2 ^e
Hähnchen (Freiland)	0	20 1/2 ^e	1	0	1	9 ^e
Frische Milch (1 Liter, halbentrahmt)	0	23 1/2 ^e	0	12 1/2	0	7 1/2 ^e
Fisch (Kabeljau oder gleichwertig)	2	20 1/2 ^e	1	59 1/2	2	18 ^e
Butter	0	45 ^e	1	32 1/2	1	16 1/2 ^e
Pflanzöl (1 Liter)	0	14 ^e	0	28 1/2	0	15 1/2 ^e
Eier (pro Stück, Freiland)	0	1 1/2 ^e	0	2 1/2	0	1 1/2 ^e
Kartoffeln	0	11 1/2 ^e	0	7	0	5 1/2 ^e
Reis	0	11 1/2 ^e	0	18 1/2	0	9 ^e
Zucker	0	7 1/2 ^e	0	20 1/2	0	11 1/2 ^e
Tee	0	6 1/2 ^e	n/a	n/a	2	33 1/2 ^e
Kaffee, gemahlen	0	6 1/2 ^e	2	58 1/2	1	26 ^e
Orangen	0	9 1/2 ^e	4	19 1/2	0	11 1/2 ^e
Bekleidung	Std.	Min.	Std.	Min.	Std.	Min.
Herrenanzug (mittlere Qualität)	78	7 1/2 ^e	57	44 1/2	51	8 1/2 ^e
Normales langärmiges Herrenhemd	3	7 1/2 ^e	4	15 1/2	10	13 1/2 ^e
Herrenmantel (mittlere Qualität)	23	26 1/2 ^e	39	53 1/2	89	30 ^e
Normale Herrenschuhe (mittlere Qualität)	12	30 ^e	21	10	12	47 ^e
Damenkleid (Tageskleid)	23	26 1/2 ^e	23	7 1/2	51	8 1/2 ^e
Treibstoff (1 l.)	Std.	Min.	Std.	Min.	Std.	Min.
Diesel	0	5 1/2	0	23	0	11 1/2 ¹¹³
Bleifrei	0	11 1/2	0	21 1/2	0	13 1/2 ¹¹³
Super	0	11 1/2	0	22	0	14 ¹¹³
Mieten	Std.	Min.	Std.	Min.	Std.	Min.
3 Zimmer einschließlich Küche	109	22 1/2 ^e	50	11 1/2	38	21 1/2 ¹¹⁴
4 Zimmer einschließlich Küche	156	15 ^e	59	12	51	8 1/2 ¹¹⁴
Dauerhafte Konsumgüter	Std.	Min.	Std.	Min.	Std.	Min.
Kühlschrank (200 - 250 l.)	125	0 ^e	170	15 1/2	76	43 ^e
Farbfernseher (51cm)	39	4 ^e	163	49 1/2	51	8 1/2 ^e
Kassettenradio (Walkman)	25	0 ^e	12	13 1/2	7	40 1/2 ^e
Automobil der Mittelklasse	6250	0 ¹¹⁰	3876	58	2301	27
Jährliche Einkommensteuer	Std.	Min.	Std.	Min.	Std.	Min.
4köpfige Metallarbeiterfamilie mit 1 Eink.	0	0 ¹¹¹	103	34 1/2 ¹¹²	540	11 ¹¹⁵
4köpfige Metallarbeiterfamilie mit 2 Eink.	0	0 ¹¹¹	118	55 1/2 ¹¹²	1385	32 1/2 ¹¹⁵
Lediger/ledige Metallarbeiter/in	0	0 ¹¹¹	168	47 1/2 ¹¹²	761	31 ¹¹⁵
Stundenverdienste						
Bruttolohn in Landeswährung		8.00 ^e		88.30		1004.00 ¹¹⁶
Nettolohn in Landeswährung		6.40		77.70		782.12
Nettolohn in DM, Kaufkraftparitäten*		6.75		4.28		8.05
Nettolohn in USD**		3.46		1.58		3.12
Nettolohn in Schweizer Franken**		5.81		2.65		5.24
Sozialversicherung						
Ausgaben in % des Volkseinkommens		0.0%		15.8%		18.3% ¹¹⁷
Arbeitsgeberbeiträge (in % der Bruttolöhne)		16.0%		38.5%		15.9%
Arbeitnehmerbeiträge (in % der Bruttolöhne)		20.0%		12.0%		22.1%

**FÜR DEN KAUF VERSCHIEDENER VERBRAUCHSGÜTER
NOTWENDIGE ARBEITSSTUNDEN**




Südafrika	Spanien	Schweden ¹²⁵	Schweiz	Trinidad und Tobago
Std. Min.	Std. Min.	Std. Min.	Std. Min.	Std. Min.
0 14 1/2 ^e	0 10	0 11 1/2	0 6	0 11 1/2
1 47 1/2 ^e	2 19	1 43 ^e	1 32 1/2	0 58
1 36 ^e	0 29 1/2	0 44 ^e	0 36 1/2	0 41 1/2
1 6 ^e	0 15 1/2	0 35 1/2 ^e	0 19 1/2	0 34 1/2
0 16 ^e	0 3 1/2	0 4	0 3	0 18 1/2
1 37 ^e	0 59	1 1 1/2 ^e	0 58	0 46 1/2
0 56 ^e	0 44 1/2	0 32 ^e	0 33	0 23
0 20 1/2 ^e	0 14 1/2	0 37 1/2 ^e	0 7 1/2	0 23
0 2 1/2 ^e	0 1/2	0 1 1/2	0 1	0 2 1/2
0 13 ^e	0 2	0 3	0 3 1/2	0 7
0 27 1/2 ^e	0 7	0 29	0 3 1/2	0 7
0 52 ^e	0 5 1/2	0 13	0 3	0 9 1/2
1 46 1/2 ^e	1 6	0 51 1/2	0 18 1/2	3 51 1/2
1 58 ^e	0 28 1/2	0 42	0 28 1/2	5 47
0 18 1/2 ^e	0 9	0 9	0 4 1/2	0 7
Std. Min.	Std. Min.	Std. Min.	Std. Min.	Std. Min.
45 3 1/2 ^e	21 41 ^e	30 6 ^e	9 21	19 16 1/2
7 16 1/2 ^e	2 53 1/2 ^e	3 45 1/2 ^e	1 43	3 51 1/2
48 36 1/2 ^e	18 30 ^e	18 16 1/2 ^e	9 21	13 29 1/2
19 12 1/2 ^e	5 12 ^e	7 31 1/2 ^e	3 25 1/2	13 29 1/2
18 47 ^e	13 58 1/2 ^e	5 22 1/2 ^e	4 40 1/2	11 34
Std. Min.	Std. Min.	Std. Min.	Std. Min.	Std. Min.
0 16 ¹¹⁸	0 4	0 5 1/2	0 2 1/2	0 3
0 19 ¹¹⁹	0 5	0 6	0 2 1/2	0 6 1/2
n/a n/a	0 5 1/2	0 6 1/2	0 2 1/2	0 5 1/2
Std. Min.	Std. Min.	Std. Min.	Std. Min.	Std. Min.
n/a n/a	46 15 1/2 ^e	44 36 1/2	35 50	96 23
n/a n/a	86 44 ^e	50 31	42 22 1/2	115 40
Std. Min.	Std. Min.	Std. Min.	Std. Min.	Std. Min.
160 1 1/2 ^e	46 15 1/2	67 4 1/2	13 5	154 13
178 54 1/2 ^e	40 28 1/2	30 6 ^e	20 15 ^e	77 6 1/2
38 39 1/2 ^e	5 12	11 45	1 52	15 25 1/2
11732 17 1/2 ¹²⁰	1638 20	1343 36 1/2 ^e	560 51 ^e	3855 27
Std. Min.	Std. Min.	Std. Min.	Std. Min.	Std. Min.
218 35 1/2 ¹²¹	206 51 1/2	537 59 1/2	75 51 1/2 ¹²⁷	383 48 1/2
437 11 ¹²¹	413 43 ¹²⁴	1058 59 1/2	91 18 1/2 ¹²⁷	523 22 1/2
218 35 1/2 ¹²¹	282 2 1/2	537 59 1/2	177 4 1/2 ¹²⁷	383 48 1/2
13.74 ¹²²	11.08	134.85 ¹²⁶	36.70	28.66
12.75	10.38	93.03	32.09	25.94
5.08	20.79	17.17	32.96	8.27
1.05	9.18	8.72	19.10	4.12
1.77	15.43	14.65	32.09	6.93
5.5% ¹²³	12.3%	11.0%	20.5% ¹²⁸	n/a
7.5%	30.6%	32.8%	17.6%	13.0%
7.2%	6.4%	31.0%	12.6%	9.5%



FÜR DEN KAUF VERSCHIEDENER VERBRAUCHSGÜTER NOTWENDIGE ARBEITSSTUNDEN

Land	Türkei ¹²⁹		Uganda ¹³⁰		Ukraine	
Verbrauchsgüter	Std.	Min.	Std.	Min.	Std.	Min.
Lebensmittel (1 kg)						
Brot (ungeschnitten)	0	18	2	16	1	5
Rindfleisch (Lendenfilet oder gleichwertig)	2	58 1/2	3	47	7	7
Schweinefleisch (Kotelett oder gleichwertig)	n/a	n/a	3	9	8	39 1/2
Hähnchen (Freiland)	0	53	4	24 1/2	7	14 1/2
Frische Milch (1 Liter, halbentrahmt)	0	29 1/2	0	45 1/2	1	7
Fisch (Kabeljau oder gleichwertig)	2	50	2	31 1/2	3	39 1/2
Butter	3	43	1	53 1/2	8	5
Pflanzöl (1 Liter)	2	28 1/2	2	16	3	1/2
Eier (pro Stück, Freiland)	0	3	0	11 1/2	0	17 1/2
Kartoffeln	0	8 1/2	0	30 1/2	0	32 1/2
Reis	0	38	1	4 1/2	1	54
Zucker	0	23 1/2	1	31	2	1
Tee	2	31	0	30 1/2	24	16
Kaffee, gemahlen	3	37	1	1/2	28	3 ^e
Orangen	0	10 1/2	1	31	3	22 ^e
Bekleidung	Std.	Min.	Std.	Min.	Std.	Min.
Herrenanzug (mittlere Qualität)	49	53 1/2	315	9 1/2	194	37
Normales langärmiges Herrenhemd	10	14	25	13	22	29
Herrenmantel (mittlere Qualität)	53	6 1/2	189	5 1/2	173	54
Normale Herrenschuhe (mittlere Qualität)	21	57	63	2	87	26
Damenkleid (Tageskleid)	40	1/2	100	51	64	29
Treibstoff (1 l.)	Std.	Min.	Std.	Min.	Std.	Min.
Diesel	n/a	n/a	1	35 1/2	0	55 ^e
Bleifrei	n/a	n/a	n/a	n/a	0	57 ^e
Super	0	23 1/2	1	52	1	21 ^e
Mieten	Std.	Min.	Std.	Min.	Std.	Min.
3 Zimmer einschließlich Küche	29	2	1134	34 1/2	79	49 1/2 ^e
4 Zimmer einschließlich Küche	46	1 1/2	15127	38 1/2	109	17 ^e
Dauerhafte Konsumgüter	Std.	Min.	Std.	Min.	Std.	Min.
Kühlschrank (200 - 250 l.)	348	1 1/2	504	15 1/2	604	42 1/2
Farbfemseher (51cm)	190	7 1/2	1512	46	799	11
Kassettenradio (Walkman)	n/a	n/a	75	38 1/2	153	36 1/2 ^e
Automobil der Mittelklasse	2478	19	15127	38 1/2	16130	10 ^e
Jährliche Einkommensteuer	Std.	Min.	Std.	Min.	Std.	Min.
4köpfige Metallarbeiterfamilie mit 1 Eink.	472	30	n/a	n/a	583	30 1/2 ^e
4köpfige Metallarbeiterfamilie mit 2 Eink.	944	60	n/a	n/a	898	36 1/2 ^e
Lediger/ledige Metallarbeiter/in	472	30	n/a	n/a	267	21 ^e
Stundenverdienste						
Bruttolohn in Landeswährung	3284297.00		835.00 ¹³¹		1.47	
Nettolohn in Landeswährung	2824495.42		793.25		1.43	
Nettolohn in DM, Kaufkraftparitäten*	6.10		0.89		0.51	
Nettolohn in USD**	1.95		0.46		0.27	
Nettolohn in Schweizer Franken**	3.27		0.77		0.45	
Sozialversicherung						
Ausgaben in % des Volkseinkommens	6.7%		n/a		5.3% ^e	
Arbeitsgeberbeiträge (in % der Bruttolöhne)	21.0%		10.0%		39.6%	
Arbeitnehmerbeiträge (in % der Bruttolöhne)	14.0%		5.0%		3.0%	

**FÜR DEN KAUF VERSCHIEDENER VERBRAUCHSGÜTER
NOTWENDIGE ARBEITSSTUNDEN**

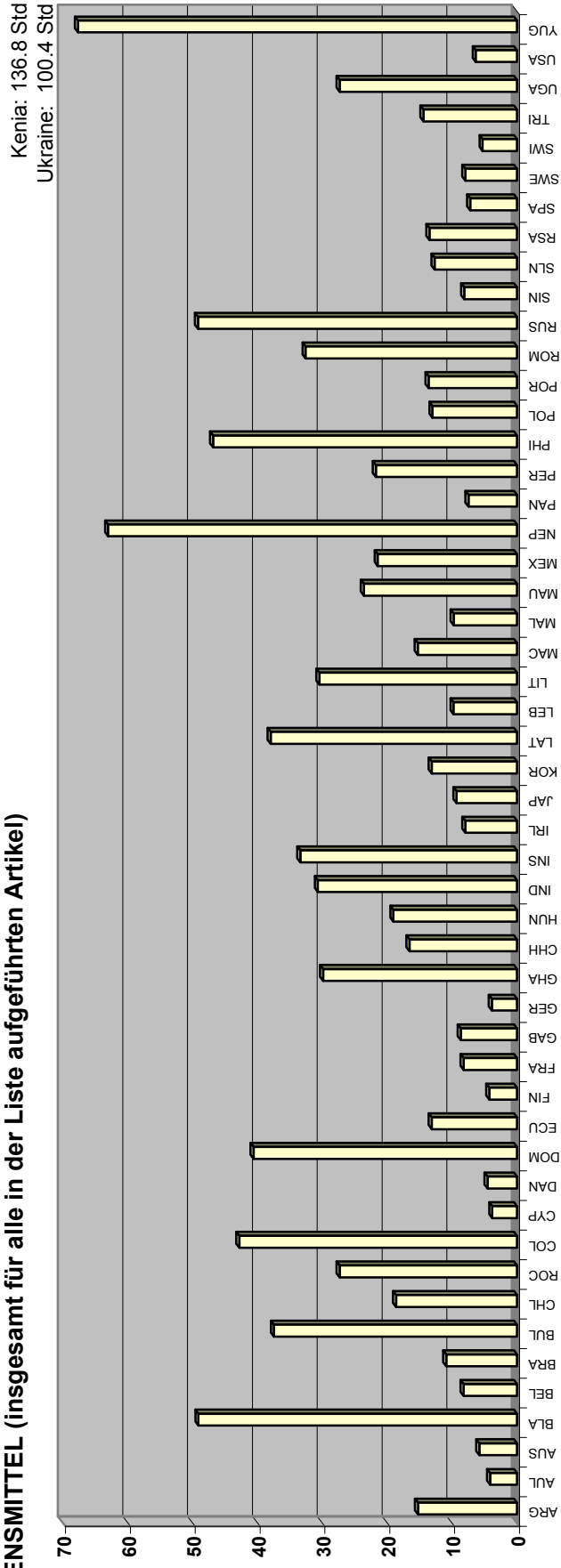


USA		Yugoslawien, BR		Simbabwe	
Std.	Min.	Std.	Min.	Std.	Min.
0	12 1/2	0	59 1/2	1	17
0	47	9	46	5	18 1/2
0	31 1/2	8	41	n/a	n/a
0	11	5	9 1/2	6	46 1/2
0	3	0	49 1/2	1	39 1/2
0	54	10	44	4	7 1/2
0	33 1/2	11	47	3	9
0	10	1	54	4	29 1/2
0	1/2	0	9	n/a	n/a
0	7 1/2	0	58 1/2	n/a	n/a
0	9	2	26	3	49 ^e
0	5 1/2	1	25 1/2	1	17 ^e
2	2 1/2	1	14 1/2	8	51 1/2 ^e
0	28	9	20	31	9 ^e
0	7	2	18 1/2	n/a	n/a
Std.	Min.	Std.	Min.	Std.	Min.
13	36 1/2	169	51	467	55 1/2 ^e
1	42	32	3	81	49 ^e
6	40	215	18	325	43 1/2 ^e
4	46	67	56 1/2	90	26 ^e
5	26 1/2	41	31	137	48 ^e
Std.	Min.	Std.	Min.	Std.	Min.
0	1 1/2 ¹³²	1	12 1/2	2	28 1/2
0	1 1/2 ¹³³	1	27	2	48 1/2
0	2 ¹³³	1	19 1/2	2	47 1/2 ¹³⁷
Std.	Min.	Std.	Min.	Std.	Min.
35	23 1/2	283	5	560	27 1/2 ^e
47	38 1/2	566	10 1/2	733	35 ^e
Std.	Min.	Std.	Min.	Std.	Min.
27	13 1/2	737	10	3757	14 1/2 ^e
13	36 1/2	597	2 1/2	3628	16 1/2 ^e
2	2 1/2	n/a	n/a	90	26 ^e
1361	12	8228	11	45736	56 ^e
Std.	Min.	Std.	Min.	Std.	Min.
78	56 1/2 ¹³⁴	n/a	n/a	635	56 1/2 ¹³⁸
343	41 ¹³⁴	n/a	n/a	635	56 1/2 ¹³⁸
323	53 ¹³⁴	n/a	n/a	635	56 1/2 ¹³⁸
	15.91		29.05		23.94 ¹³⁹
	14.69		26.49		23.22
	22.63		n/a		n/a
	14.69		0.43		0.43
	24.68		0.71		0.73
	6.8% ¹³⁵		n/a		n/a
	7.7% ¹³⁶		5.8%		3.0%
	7.7% ¹³⁶		8.8%		3.0%

FÜR DEN KAUF VERSCHIEDENER VERBRAUCHSGÜTER NOTWENDIGE ARBEITSSTUNDEN

LEGENDE - Maschinen und Ausrüstungen									
ALG	Argonien	CYP	Zypern	IND	Indien	MAU	Mauritius	SLN	Slowenien
ARG	Argentinien	CZE	Tschechische Republic	INS	Indonesien	MEX	Mexiko	RSA	Südafrika
AUL	Australien	DAN	Dänemark	IRL	Irland	NEP	Nepal	SPA	Spanien
AUS	Österreich	DOM	Dominik. Republik	ITA	Italien	PAN	Panama	SWE	Schweden
BGD	Bangladesch	FIN	Finnland	JAP	Japan	PER	Peru	SWI	Schweiz
BLA	Belarus	FRA	Frankreich	KEN	Kenia	PHI	Philippinen	TRI	Trinidad und Tobago
BEL	Belgien	GAB	Gabun	KOR	Korea, Republik	POL	Polen	TUR	Türkei
BRA	Brasilien	GER	Deutschland	LAT	Lettland	POR	Portugal	UGA	Uganda
BUL	Bulgarien	GBR	Großbritannien	LEB	Libanon	ROM	Rumänien	UKR	Ukraine
ROC	China, Republik	CHH	Hongkong	LIT	Litauen	RUS	Russische Föderation	USA	USA
CHL	Chile	ECU	Ecuador	MAC	Mazedonien, Rep.	SIN	Singapur	YUG	Jugoslawien, Bundesrep.
COL	Kolumbien	HUN	Ungarn	MAL	Malta	SLV	Slowakische Republik	ZIM	Simbabwe

LEBENSMITTEL (insgesamt für alle in der Liste aufgeführten Artikel)

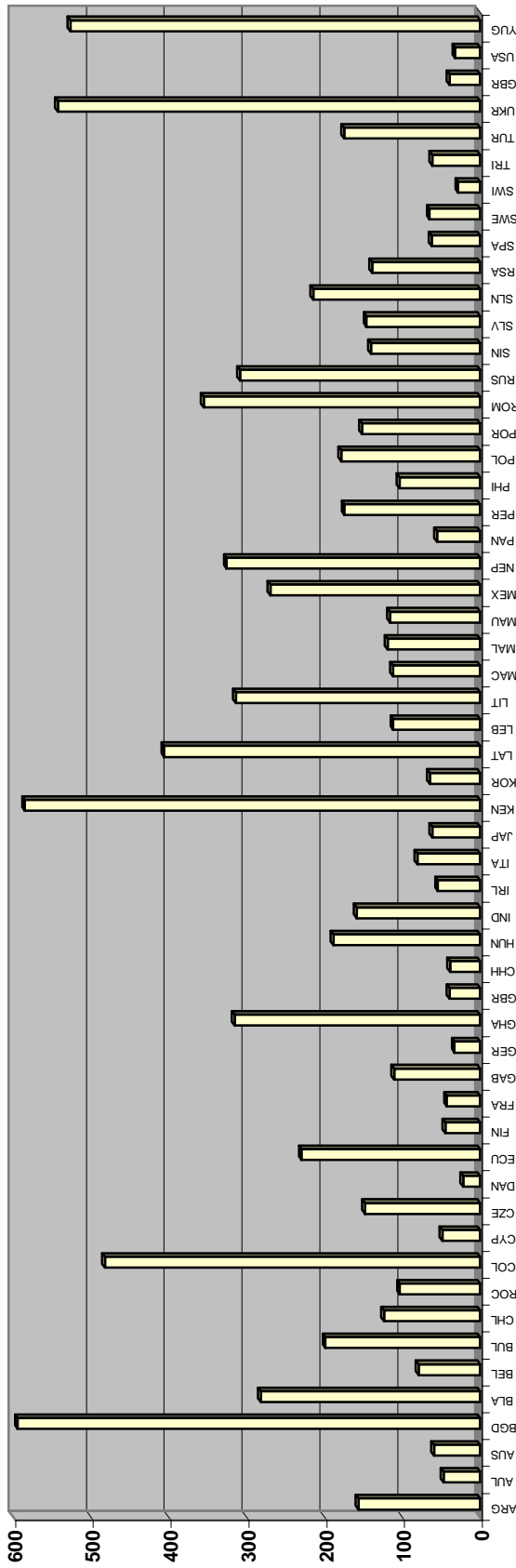


FÜR DEN KAUF VERSCHIEDENER VERBRAUCHSGÜTER NOTWENDIGE ARBEITSSTUNDEN



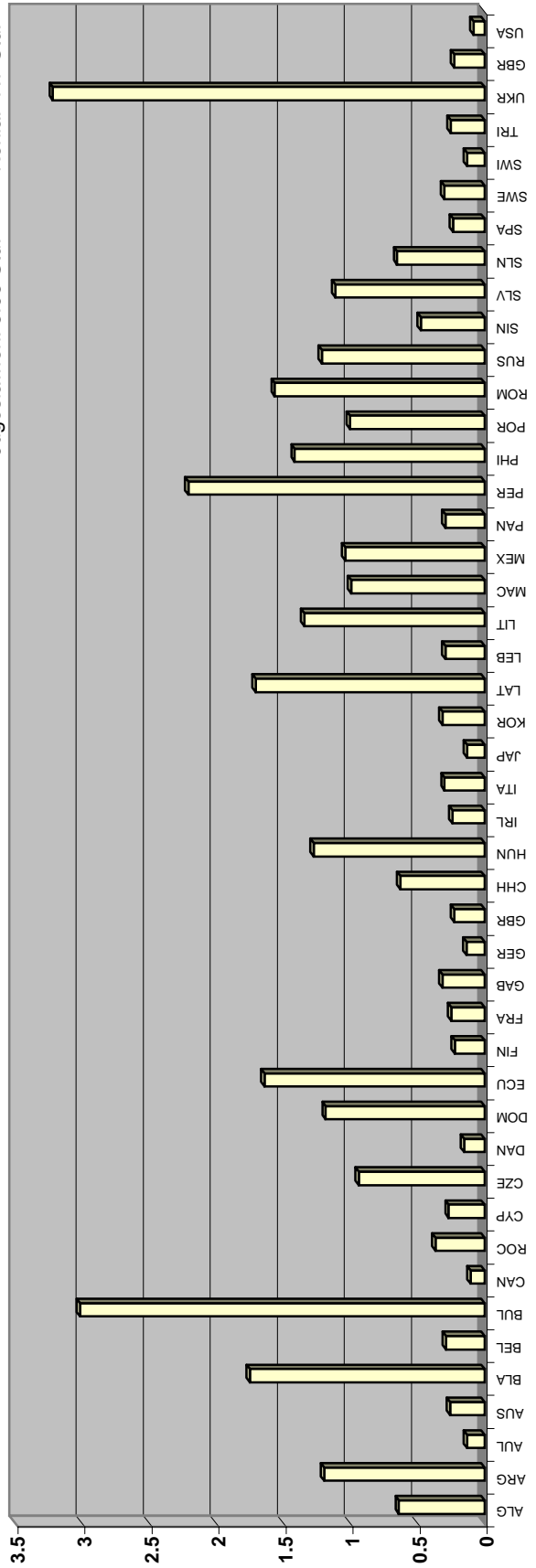
Uganda: 973 Std.
Simbabwe: 1103.7 Std.


BEKLEIDUNG (insgesamt für alle in der Liste aufgeführten Artikel)



Simbabwe: 8.07 Std.
Bangladesch: 7.3 Std.
Jugoslawien: 3.98 Std.
Kenia: 7.7 Std.

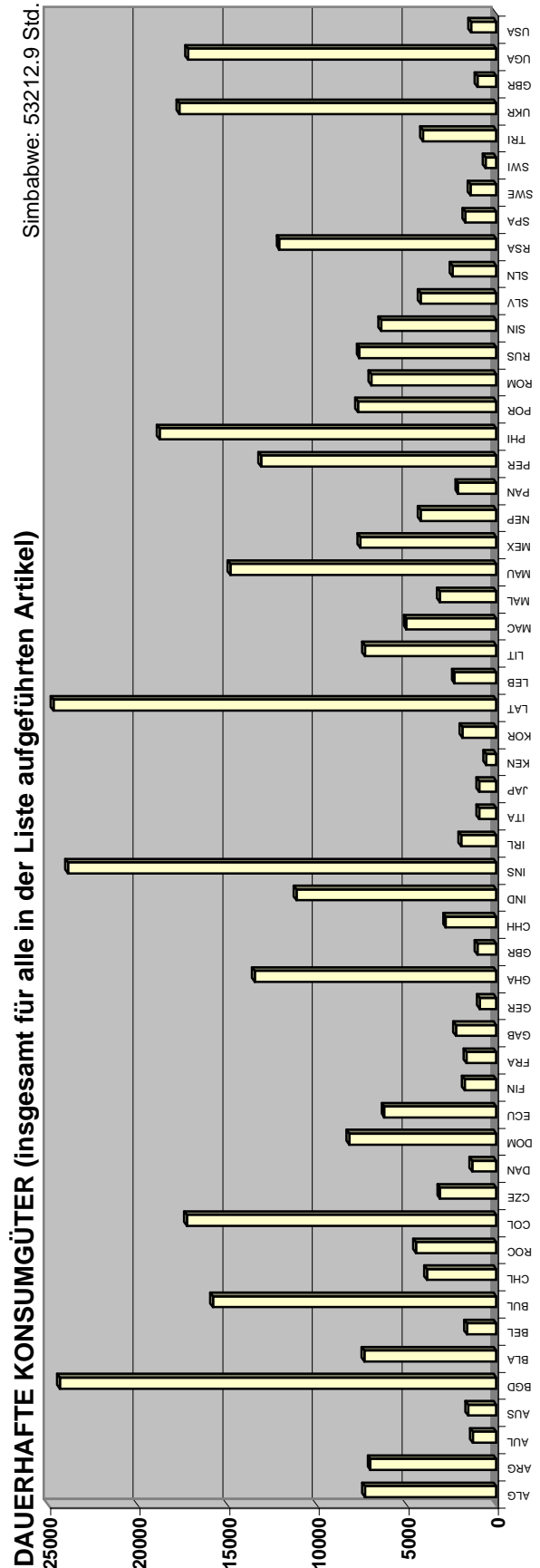
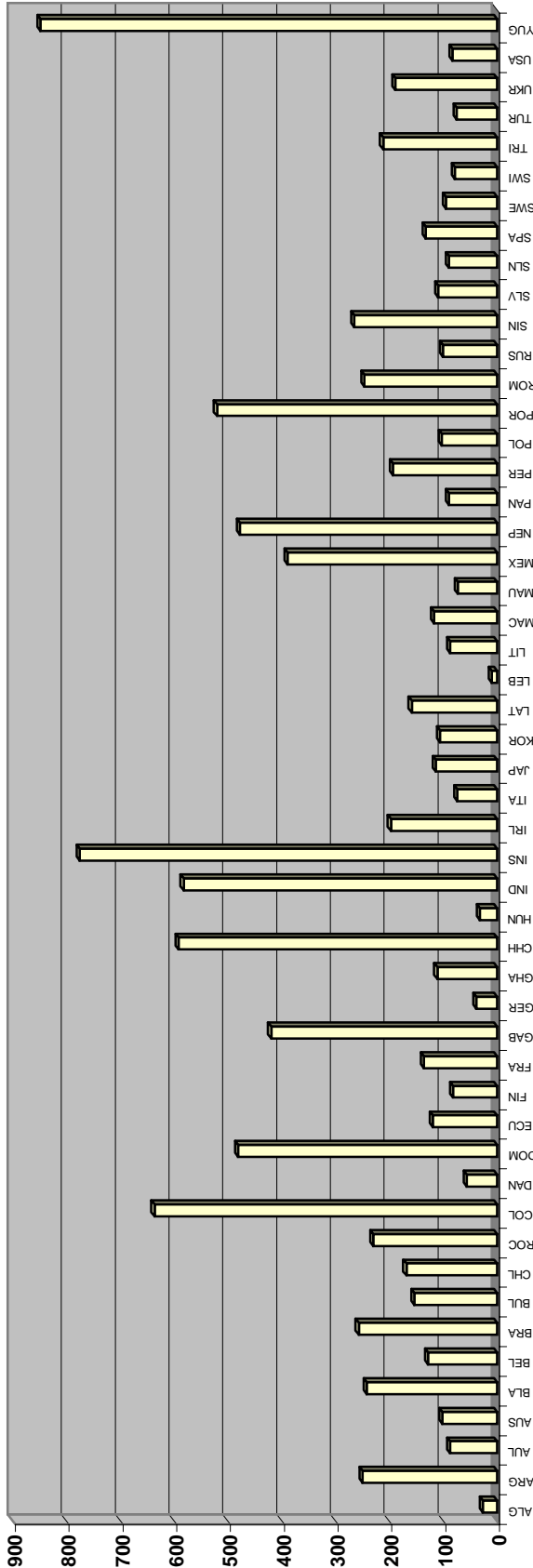
BENZIN (insgesamt für alle in der Liste aufgeführten Artikel)






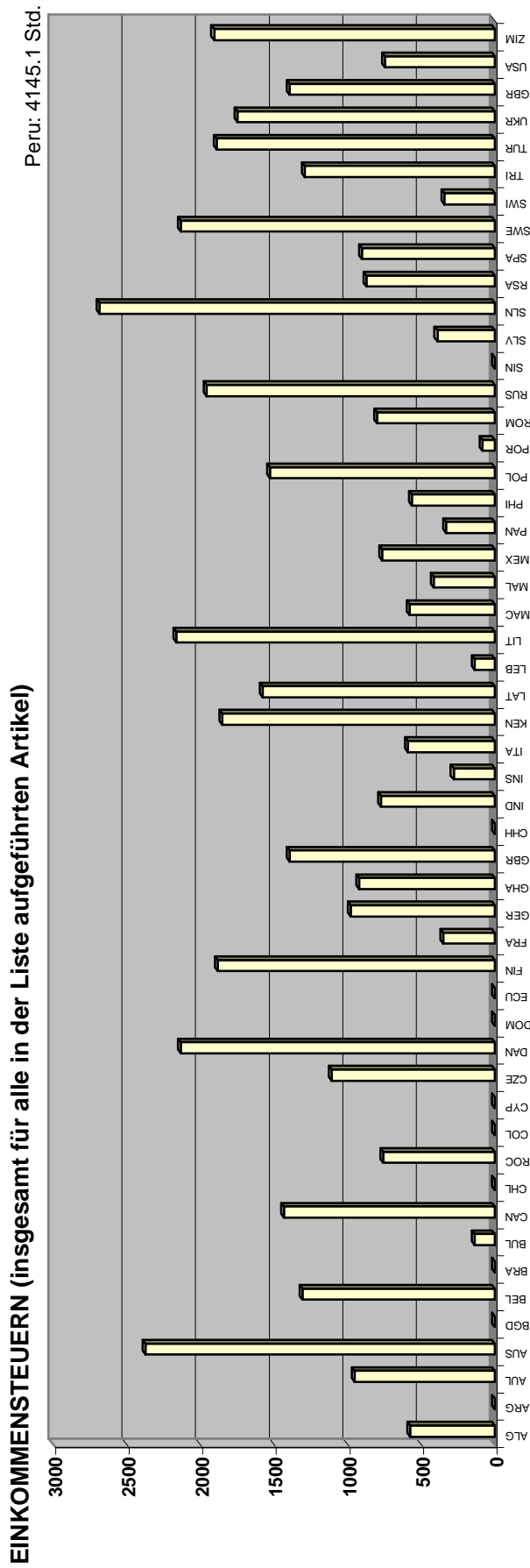
FÜR DEN KAUF VERSCHIEDENER VERBRAUCHSGÜTER NOTWENDIGE ARBEITSSTUNDEN

MIETEN (insgesamt für alle in der Liste aufgeführten Artikel) Bangladesch: 982.8 Std. Uganda: 3715.2 Std.





FÜR DEN KAUF VERSCHIEDENER VERBRAUCHSGÜTER NOTWENDIGE ARBEITSSTUNDEN



ENDNOTEN - Maschinen und Ausrüstungen

- 1 Der Preis für 50 Teebeutel. Für diese Berechnung wurde ein Gewicht von 2,5 g pro Beutel zugrunde gelegt.
- 2 Der Preis für einen Fiesta.
- 3 Einkommensteuer wird auf Monatslöhne über 1.500 Pesos gezahlt.
- 4 Zahlen schließen eventuelle Prämien und Anreizzahlungen nicht ein.
- 5 Arbeitgeberbeiträge erstrecken sich von 9,2% bis 19,78% je nach Gebiet ("zona").
- 6 Die Erhebung erstreckt sich auf die Zeit vom 1. Juni 1999 bis 30. Juni 2000. Kaufkraftparität von 2000.
- 7 Zahlen auf der Grundlage der jährlichen Arbeitszeit im Fertigungsbereich von 1833,20 Stunden berechnet.
- 8 Nur für die Bundesregierung.
- 9 Der Preis für 1 Liter Benzin.
- 10 Der Preis für 1 Liter Oktan.
- 11 Durchschnittsbeitrag 5 - 10%. Gilt nur für Arbeiter und Angestellte in den Industrien des öffentlichen Sektors und in einigen Industrien im Privatsektor. Diese 5-10% werden in den Vorsorgefonds eingezahlt.
- 12 Als Wechselkurs wurde der Durchschnittskurs von Februar, Oktober und November 2001 zugrunde gelegt.
- 13 Auf der Grundlage des Durchschnittslohnes von 17.385 Euro.
- 14 Zahlen von 2000. Preise für Kleidung, Benzin, Miete und dauerhafte Konsumgüter sind von Dezember 2001.
- 15 Bei einem Jahreseinkommen von 6.000 R\$ beträgt die Steuer 900 R\$, d.h. 15%. Ein Teil dieses Einkommens kann auf der Einkommensteuererklärung abgezogen werden.
- 16 Der Preis für 72 Teebeutel. Für diese Berechnung wurde ein Gewicht von 2,5 g pro Beutel zugrunde gelegt.
- 17 Preise für Ottawa.
- 18 Geschätzter Preis für ein Auto der Mittelklasse auf der Grundlage von durchschnittlichen Kosten nach Steuern für alle neuen Fahrzeuge im Jahre 2001.
- 19 Diese Zahl beruht auf dem Jahreseinkommen eines Metallarbeiters in Höhe von 50.000 CA\$.
- 20 Arbeitnehmer zahlen Einkommensteuern auf Löhne über 385.452 Pesos im Monat.
- 21 Die Sozialversicherungsbeiträge der Arbeitgeber umfassen nur Arbeitsunfälle und Berufskrankheiten.
- 22 Der Erhebungszeitraum erstreckt sich von Dezember 2000 bis November 2001.
- 23 Für diese Zahl wird der angegebene Preis für ein 95-g-Brot zugrunde gelegt.
- 24 Die Zahl wird auf der Grundlage eines durchschnittlichen Stundenlohnes für alle Sektoren berechnet, wobei eine 42-Stunden-Woche und ein Steuersatz von 6% zugrunde gelegt wird.
- 25 Die Zahl wird auf der Grundlage eines durchschnittlichen Stundenlohnes für alle Sektoren berechnet, wobei eine 42-Stunden-Woche und ein Steuersatz von 13% zugrunde gelegt wird.
- 26 Die Zahl wird auf der Grundlage eines durchschnittlichen Stundenlohnes für alle Sektoren berechnet, wobei eine 42-Stunden-Woche und ein Steuersatz von 9,5% zugrunde gelegt wird. Der jährliche Einkommensteuersatz für einen unverheirateten Metallarbeiter beträgt 6-13%.
- 27 Die vierköpfige Familie eines Metallarbeiters mit 2 Einkommen zahlt keine Steuern, wenn die Löhne zusammen den Betrag von 12.000 CYP nicht übersteigen.
- 28 Ein unverheirateter Metallarbeiter zahlt keine Steuern, wenn der Lohn den Betrag von 6.000 CYP nicht übersteigt.
- 29 Lohn für 2000.
- 30 Es wurden Monatslöhne angegeben. Der Stundenlohn wurde auf der Grundlage einer 37,5-Stunden-Woche und von 4 Wochen im Monat berechnet.
- 31 Das BIP für die soziale Sicherheit beträgt 14,2% und für die Gesundheitsversorgung 6,1%.
- 32 Zahlen für 2000.
- 33 Lohn für Freihandelszonen und Maquiladoras.
- 34 Der Preis für 25 Orangen. Für diese Berechnung wurde ein Gewicht von 180 g pro Orange zugrunde gelegt.
- 35 Bei einem Jahreslohn über 5.000 US\$ beträgt die Einkommensteuer 5%. Die Löhne der meisten Metallarbeiter sind nicht so hoch.

ENDNOTEN - Maschinen und Ausrüstungen

- 36 Zahl auf der Grundlage des Jahreseinkommens und einschließlich arbeitsbezogener Leistungen. Das gesetzliche Minimum ist wesentlich niedriger.
- 37 Zahlen für 2000.
- 38 Der Preis für 1kg Eier. Für diese Berechnung wurde ein Gewicht von 65 g pro Ei zugrunde gelegt.
- 39 Zahlen für 2001.
- 40 Der Erhebungszeitraum erstreckt sich vom 1. Oktober 2001 bis 31. Dezember 2001.
- 41 Für einen Fernseher mit einer Bildschirmgröße von 55 cm und nicht 51 cm.
- 42 Die Zahl gilt für das BSP.
- 43 Der Preis für 1 Orange. Für diese Berechnung wurde ein Gewicht von 180 g pro Orange zugrunde gelegt.
- 44 Der Preis für 1 Orange. Für diese Berechnung wurde ein Gewicht von 180 g pro Orange zugrunde gelegt.
- 45 Zahl von 1999.
- 46 Der Preis für 1 Orange. Für diese Berechnung wurde ein Gewicht von 180 g pro Orange zugrunde gelegt.
- 47 Bei einem Monatsgehalt von über 9.000 HK\$ beträgt die Steuer 200 HK\$.
- 48 Arbeitnehmer in Hongkong werden monatlich bezahlt. Der Stundenlohn wird auf der Grundlage einer 48-Stunden-Woche und von 4 Wochen pro Monat berechnet.
- 49 Der Preis für 25 Teebeutel. Für diese Berechnung wurde ein Gewicht von 2,5 g pro Beutel zugrunde
- 50 Auf der Grundlage des Preises für einen 160-Liter-Kühlschrank.
- 51 Auf der Grundlage des Preises für einen Fernseher mit einer Bildschirmgröße von 56 cm.
- 52 Der Preis für eine 1000cm³-Suzuki.
- 53 Der Steuersatz beträgt 20% bei einem Jahreseinkommen bis zu 480.000 Forint (Ft). Bei einem Einkommen zwischen 480.000 Ft und 1.050.000 Ft zahlen Arbeitnehmer 96.000 Ft zuzüglich 30% des Anteils, der über 480.000 Ft liegt. Bei einem Einkommen von über 1.050.000 Ft zahlen sie 267.000 Ft zuzüglich 40% des Anteils, der über 1.050.000 Ft liegt.
- 54 Der Arbeitnehmerbeitrag umfasst 8% für Altersrenten, 3% für Krankenversicherung und 1,5% für Arbeitslosenversicherung.
- 55 Der Arbeitgeberbeitrag umfasst 31% für Sozialversicherung und 3% für Arbeitslosenversicherung.
- 56 In Großstädten (Delhi, Mumbai, Kolkota, Chennai) kostet eine Dreizimmerwohnung mit Küche rund 3.000 Rupien. In anderen Städten kostet eine Dreizimmerwohnung mit Küche rund 8.000 Rupien.
- 57 In Großstädten (Delhi, Mumbai, Kolkota, Chennai) kostet eine Vierzimmerwohnung mit Küche rund 5.000 Rupien. In anderen Städten kostet eine Vierzimmerwohnung mit Küche rund 12.000 Rupien.
- 58 Das ist der Preis für ein Fahrzeug mit Vierradantrieb. Ein Fahrzeug mit Zweiradantrieb kostet ein Zehntel dieses Preises.
- 59 In Indien gibt es keinen Standardeinkommensteuersatz auf der Grundlage der Familiengröße oder des gesamten Bruttojahreseinkommens. Grundlage ist das Jahreseinkommen einer Familie, wozu Ehemann, Ehefrau und Kinder gehören. Die Steuer beträgt zwischen 10% und 35% auf Bruttojahreseinkommen des Einzelnen. Sind beide Ehepartner erwerbstätig, zahlt jeder getrennt Steuern. Für diese Berechnung wird ein Jahreseinkommen von 100.000 Rupien zugrunde gelegt.
- 60 12% nur auf der Grundlage des Grundlohnes und der Teuerungszulage.
- 61 Die Zahl wird auf der Grundlage eines durchschnittlichen Stundenlohnes für alle Sektoren berechnet, wobei eine 40-Stunden-Woche und ein Steuersatz von 5% nach Abzug von 240.000 Rupiah zugrunde gelegt werden.
- 62 Die Zahl wird auf der Grundlage eines durchschnittlichen Stundenlohnes für alle Sektoren berechnet, wobei eine 40-Stunden-Woche und ein Steuersatz von 5% nach Abzug von 240.000 Rupiah zugrunde gelegt werden.
- 63 Die Zahl wird auf der Grundlage eines durchschnittlichen Stundenlohnes für alle Sektoren berechnet, wobei eine 40-Stunden-Woche und ein Steuersatz von 5% nach Abzug von 480.000 Rupiah zugrunde gelegt werden.
- 64 Das Überstundengeld entspricht 51,16% des Monatslohnes. Nachtarbeit wird mit 2,500 Rupiah bis zu 10.000 Rupiah am Tag bezahlt. Andere Formen von Zulagen können sich von 100% bis 500% des Monatslohnes erstrecken.
- 65 Der Erhebungszeitraum erstreckt sich von September 2001 bis Dezember 2001.
- 66 Der Preis für einen fünftürigen Ford Focus 1,6 LX.

ENDNOTEN - Maschinen und Ausrüstungen

- 67 Auf der Grundlage eines durchschnittlichen Metallarbeiterlohnes von 30.220 Euro.
Quelle: Amtliche Statistik des Zentralen Statistischen Amtes
Diese Zahl schließt kinderbezogene Leistungen, Beschäftigungsbeihilfe und zusätzliche Sozialfürsorgeleistungen ein.
- 68 Hängt vom Einkommen des Ehepartners ab.
- 69 Auf der Grundlage eines durchschnittlichen Metallarbeiterlohnes von 30.220 Euro.
Quelle: Amtliche Statistik des Zentralen Statistischen Amtes
Diese Zahl schließt kinderbezogene Leistungen, Beschäftigungsbeihilfe und zusätzliche Sozialfürsorgeleistungen ein.
- 70 Durchschnittliche Stundenlöhne werden berechnet, indem durchschnittliche Wochenlöhne in der Industrie durch die durchschnittliche Zahl der in der Woche gearbeiteten Stunden geteilt werden.
Quelle: Amtliche Statistik des Zentralen Statistischen Amtes
- 71 Arbeitnehmer zahlen 2% auf die ersten 127 £ und 6% auf den Rest.
- 72 Die Berechnung beruht auf einem geschätzten Bruttojahreseinkommen von 17.000 Euro.
- 73 Die Berechnung beruht auf einem geschätzten Bruttojahreseinkommen von 30.000 Euro.
- 74 Die Berechnung beruht auf einem geschätzten Bruttojahreseinkommen von 17.000 Euro.
- 75 Zahlen für 2000.
- 76 Auf der Grundlage des Preises für Kaffeebohnen.
- 77 Schließt die jährliche Wohnsteuer von 154.824 Yen für eine vierköpfige Metallarbeiterfamilie mit 1 Einkommen nicht ein.
- 78 Schließt die jährliche Wohnsteuer von 117.852 Yen für eine vierköpfige Metallarbeiterfamilie mit 2 Einkommen nicht ein.
- 79 Löhne in den Sektoren sind je nach Tarifvereinbarungen unterschiedlich.
- 80 Preis auf der Grundlage von einem Kilo Margarine.
- 81 Arbeitnehmer zahlen 1,5% für Krankenversicherung, 4,5% für Rentenversicherung und 0,5% für Arbeitslosenversicherung.
- 82 Arbeitgeber zahlen 1,5% für Krankenversicherung, 4,5% für Rentenversicherung und 0,9% bis 1,5% für Arbeitslosenversicherung. Zahlen für Arbeitsunfallversicherungsbeiträge liegen nicht vor.
- 83 Es gibt zwei Arten von Mieten im Libanon. Mieten vor 1992 wurden aufgrund eines Kodes festgelegt, der von 1936 bis 1992 bestand. Mieten nach 1992 unterliegen nicht diesem Kode und können je nach Angebot und Nachfrage unterschiedlich sein. Die hier angegebene Zahl ist die für eine Mieta von 1992 oder früher. Mieten nach 1992 liegen um 150-220% höher.
- 84 Auf der Grundlage der Löhne aller Fertigungsindustrien und einer 45-Stunden-Woche. Eine vierköpfige Metallarbeiterfamilie mit 2 Einkommen zahlt 2-4% Einkommensteuer jährlich.
- 85 Auf der Grundlage des Lohnes aller Fertigungsindustrien und einer 45-Stunden-Woche. Ein unverheirateter Metallarbeiter zahlt 4-6% Einkommensteuer jährlich.
- 86 Die Zahlen für soziale Sicherheit schließen Krankenversicherung, Familienleistungen und Leistungen bei Beendigung des Arbeitsverhältnisses ein. Sie schließen nicht Rentenversicherung oder Arbeitslosenversicherung ein. Darüber hinaus sind Arbeitsunfälle durch Verträge zwischen Arbeitgebern und Versicherungsgesellschaften versichert.
- 87 Das Gesetz macht keinen Unterschied zwischen verheirateten und unverheirateten Steuerzahlern. Die Steuer wird auf der Grundlage des Bruttolohnes berechnet, und es gibt keine Rückerstattung der Mehrwertsteuer für den Verbraucher.
- 88 Der Erhebungszeitraum erstreckt sich von Januar 2001 bis September 2001.
- 89 Quelle: Abteilung für Arbeitsbeziehungen und Beschäftigung, und Training Corporation.
- 90 Die Steuer auf zu versteuerndes Einkommen: erste 25.000 Rs - 15% - und darüber hinaus - 25%. Quelle: Finanzministerium.
- 91 Zahl auf der Grundlage des Preises für 1 kg Mojarra.
- 92 Für ein Fahrzeug mit Zweiradantrieb.
- 93 In Nepal gibt es keinen Standardeinkommensteuersatz auf der Grundlage der Familiengröße oder des gesamten Bruttojahreseinkommens. Grundlage ist das Jahreseinkommen einer Familie, wozu Ehemann, Ehefrau und Kinder gehören. Die Steuer beträgt zwischen 10% und 35% auf Bruttojahreseinkommen des Einzelnen. Sind beide Ehepartner erwerbstätig, zahlt jeder getrennt Steuern. Für diese Berechnung wird ein Jahreseinkommen von 40.000 Rupien zugrunde gelegt.

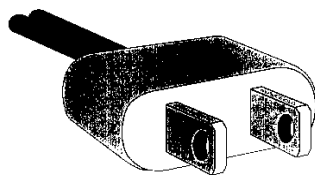
ENDNOTEN - Maschinen und Ausrüstungen

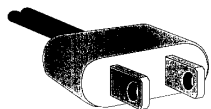
- 94 12% nur auf der Grundlage des Grundlohnes und der Teuerungszulage.
- 95 Der Preis für 12 Teebeutel. Für diese Berechnung wurde ein Gewicht von 2,5 g pro Beutel zugrunde gelegt.
- 96 Der Preis für 100 Orangen. Für diese Berechnung wurde ein Gewicht von 180 g pro Orange zugrunde gelegt.
- 97 Zahlen berechnet auf der Grundlage des durchschnittlichen Stundenlohnes für alle Sektoren, einer 45-Stunden-Woche und eines jährlichen Einkommensteuersatzes von 8% für eine vierköpfige Metallarbeiterfamilie mit einem Einkommen.
- 98 Zahlen berechnet auf der Grundlage des durchschnittlichen Stundenlohnes für alle Sektoren, einer 45-Stunden-Woche und eines jährlichen Einkommensteuersatzes von 8% für eine vierköpfige Metallarbeiterfamilie mit zwei Einkommen.
- 99 Zahlen berechnet auf der Grundlage des durchschnittlichen Stundenlohnes für alle Sektoren, einer 45-Stunden-Woche und eines jährlichen Einkommensteuersatzes von 8% für einen unverheirateten Metallarbeiter.
- 100 Auf der Grundlage eines Jahresbruttolohnes von 47.596 neue Sol, was der Durchschnittslohn in den großen Bergbauunternehmen ist.
- 101 Auf der Grundlage eines Jahresbruttolohnes von 95.192 neue Sol, was der Durchschnittslohn in den großen Bergbauunternehmen ist.
- 102 Auf der Grundlage eines Jahresbruttolohnes von 47.596 neue Sol, was der Durchschnittslohn in den großen Bergbauunternehmen ist.
- 103 Der Erhebungszeitraum erstreckt sich von April 2001 bis April 2002.
- 104 Der Preis für 1 Orange. Für diese Berechnung wurde ein Gewicht von 180 g pro Orange zugrunde gelegt.
- 105 Auf der Grundlage eines Mindestlohnes von 35,00 Pesos pro Stunde.
- 106 Zahlen für Löhne und Sozialversicherung von 2001. Die Preise der typischen Verbrauchsgüter von 2000.
- 107 Der Preis für einen 280-l-Kühlschrank.
- 108 Der Preis für einen 21-Inch-Fernseher.
- 109 Auf der Grundlage eines Monatslohnes von 466,20 Euro.
- 110 Diese Zahl schließt 35.000 S\$ für den Berechtigungsschein nicht ein.
- 111 Die Einkommenssteuer beträgt Null nach staatlichen Vergünstigungen und Nachlässen.
- 112 Die Steuerberechnung beruht auf einem durchschnittlichen Monatslohn von 14.114 SKK in der Metallindustrie für das Jahr 2000. Die Steuer wird auf den Bruttomonatslohn nach Abzug der Versicherung in Höhe von 12% (Sozial-, Kranken-, Renten- und Arbeitslosenversicherung) sowie des nicht zu versteuernden Einkommens für Steuerzahler und Personen ohne festen Arbeitsvertrag gezahlt. Die jährliche Einkommensteuer wird progressiv festgelegt. Der niedrigste Satz beträgt 12%.
- 113 Der Durchschnittspreis für 2001.
- 114 Die Miete schließt Kosten für Elektrizität, Heizung und Wasser nicht ein. Die Wartung der Wohnung ist inbegriffen.
- 115 Die jährliche Steuer schließt Besteuerung von Jahreslöhnen sowie Sozialversicherungsbeiträge der Arbeitnehmer ein.
- 116 Direkte Löhne schließen Zulagen für Urlaub (Urlaubsgeld), Zahlung für Erfrischungen, Transport zur und von der Arbeit, Jubiläen (10, 20 und 30 Jahre im Betrieb) nicht ein.
- 117 Staatliche Ausgaben für Sozialversicherung ohne Arbeitslosenversicherung betragen 17,2% des BIP.
- 118 Der Preis für Diesel im April 2002.
- 119 Der Preis für Benzin im April 2002.
- 120 Der Preis für ein mittelgroßes Automobil ist der Durchschnittspreis im April 2002 für 14-l-Modelle der Mittelklassefahrzeuge, die in Südafrika erhältlich sind.
- 121 Der jährliche Einkommensteuersatz wird vom durchschnittlichen Steuersatz für Arbeitnehmer der untersten Stufe abgeleitet, wobei davon ausgegangen wird, dass keine Überstundenarbeit geleistet wurde und ein 13. Lohn gezahlt wurde (im Einzelnen sind dies: die Arbeitnehmer der untersten Stufe im Bereich Grundmetalle zahlen etwa 1215,95 R Steuern, die Arbeitnehmer der untersten Stufe im Maschinenbau zahlen etwa 2775 R Steuern, und die Arbeitnehmer der untersten Stufe in der Automobilindustrie zahlen etwa 7766,66 R Steuern). Die Jahreseinkommensteuersätze werden für einen Arbeitnehmer unter 65 Jahre berechnet.

ENDNOTEN - Maschinen und Ausrüstungen

- 122 Das ist der Lohn eines Arbeitnehmers der untersten Stufe. Löhne für die Bereiche Maschinen und Ausrüstungen, elektrische Maschinen und Apparate, Radio-, Fernseh- und Kommunikationsausrüstung und -apparate, Bau und Reparatur von Schiffen und Booten werden alle zentral in der Maschinenbauindustrie ausgehandelt. Alle Löhne sind Schätzungen. Löhne werden berechnet, indem der Grundstundenlohn zum Überstundengeld, zu Zuschlägen für Arbeit an öffentlichen Feiertagen, zum Urlaubsgeld, zur Arbeitslosenversicherung, zum Renten-/Vorsorgefonds, zur Krankenversicherung und zum Ausbildungsfonds hinzugerechnet wird. Die Überstunden ergeben sich aus der Berechnung von durchschnittlichen wöchentlichen Überstunden von August 2000 bis August 2001 (das sind die neuesten offiziellen Zahlen). Offizielle Zahlen unterscheiden nicht zwischen Überstunden am Wochentag (zahlbar zum 1,5fachen des Normallohnes) und Arbeit an öffentlichen Feiertagen und an Sonntagen (zahlbar zum Doppelten des Normallohnes), deshalb wurde die Überstundenzahl zum 1,75fachen des Normallohnes berechnet.
- 123 Staatliche Ausgaben für soziale Sicherheit werden berechnet, indem staatliche Beiträge zu Zuwendungen für die soziale Entwicklung (wozu Arbeitslosenversicherung zählt), Ausgaben für die Gesundheit, öffentliche Arbeiten und Sozialfürsorgeausgaben wie im Staatshaushalt 2002/2003 angegeben hinzugerechnet werden.
- 124 Bei zwei Familieneinkommen ist die Besteuerung für jedes Einkommen die gleiche. Unterschiedlich ist die Berechnung der Steuer je nachdem, ob die Erklärungen gemeinsam oder getrennt abgegeben werden.
- 125 Der Erhebungszeitraum erstreckt sich vom 15. September 2000 bis 15. September 2001.
- 126 Das Einkommen wird durch die jährlich gearbeiteten Stunden geteilt. Urlaubsgeld, Zulagen für die Arbeit an Wochenenden und die Verkürzung der Arbeitszeit sind darin nicht enthalten.
- 127 Je nach Kanton unterschiedlich.
- 128 Schließt Sozialbeiträge ein.
- 129 Der Erhebungszeitraum erstreckt sich vom 1. März 2001 bis 28. Februar 2002.
- 130 Der Erhebungszeitraum erstreckt sich vom 1. April 2001 bis 31. Mai 2002.
- 131 Diese Zahl schließt arbeitsbezogene Zulagen wie Prämien, Überstundengeld, Urlaubsgeld usw. nicht ein.
- 132 Treibstoffpreise sind Durchschnittswerte von der U.S. Energy Information Administration für das Jahr 2000. Der Preis für Diesel, der von Privatautos in den USA nicht viel benutzt wird, ist ein Schätzwert auf der Grundlage von EIA-Zahlen für die zweite Jahreshälfte 2001.
- 133 Treibstoffpreise sind Durchschnittswerte von der U.S. Energy Information Administration für das Jahr 2000.
- 134 Es handelt sich um die Einkommensannahmen für individuelle persönliche Einkommensteuerbeispiele. In jedem Fall wird von Jahreseinkommen des Metallarbeiters in Höhe von 39.562 \$ (19,02/Stunde x 2080 bezahlte Stunden) ausgegangen. Bei der erwerbstätigen Ehefrau im zweiten Beispiel wird von Jahreseinkommen von 26.590 \$ ausgegangen (14,61 \$/Stunde, im Jahre 2001 der Durchschnitt für den Dienstleistungssektor, x 1820 bezahlte Stunden).
- 135 Staatliche Ausgaben für Sozialversicherung schließen Altersrenten, Hinterbliebenen- und Invalidenleistungen, Medicare-Leistungen und alle Arbeitslosenleistungen (der einzelnen Bundesstaaten und der Zentralregierung) ein.
- 136 Die Sozialversicherungsbeiträge umfassen Altersrenten, Hinterbliebenen- und Invalidenleistungen und Medicare (Krankenversicherung für Personen ab 65 Jahren). Entschädigungen für Arbeitnehmer (für Arbeitsunfälle) sind ein Programm der Einzelstaaten; die Prämien sind je nach Einzelstaat unterschiedlich. Arbeitslosenversicherung ist ebenfalls überwiegend ein Programm der Einzelstaaten, jedoch mit einer Bundeskomponente. Die Bundesarbeitslosigkeitssteuer beträgt 6,2% auf die ersten 7.000 \$ Löhne (mit einem Teilkredit für an die Einzelstaaten gezahlte Arbeitslosigkeitssteuern). An die Einzelstaaten gezahlte Arbeitslosigkeitssteuern, die rund das Dreifache der Einnahmen aus der Bundesarbeitslosigkeitssteuer ausmachen, sind je nach Einzelstaat und Arbeitgeber sehr unterschiedlich (auf der Grundlage von Erfahrungssätzen). Der landesweite Durchschnitt für das vierte Quartal von 2001 betrug 0,5% der vom Arbeitgeber gezahlten Gesamtlöhne.
- 137 Verbleites Benzin.
- 138 Das Einkommensteuersystem in Simbabwe berücksichtigt nicht die Familiengröße. Bei der Berechnung wird der durchschnittliche Stundenlohn für alle Sektoren und eine 44-Stunden-Woche zugrunde gelegt. Auf der Grundlage dieses Ergebnisses zahlen die Metallarbeiter einen Einkommensteuersatz von 20%.
- 139 Die Daten entsprechen dem Mindestlohn.

ELEKTRISCHE MASCHINEN UND APPARATE

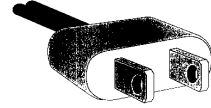




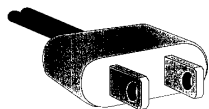
FÜR DEN KAUF VERSCHIEDENER VERBRAUCHSGÜTER NOTWENDIGE ARBEITSSTUNDEN

Land						
Verbrauchsgüter	Algerien		Argentinien		Australien	
Lebensmittel (1 kg)	Std.	Min.	Std.	Min.	Std.	Min.
Brot (ungeschnitten)	0	7	0	33 1/2	0	7 1/2 ^e
Rindfleisch (Lendenfilet oder gleichwertig)	4	49	1	10	0	30 ^e
Schweinefleisch (Kotelett oder gleichwertig)	n/a	n/a	1	29 1/2	0	30 ^e
Hähnchen (Freiland)	1	12	0	42	0	27 ^e
FrISCHE Milch (1 Liter, halbentrahmt)	0	15 1/2	0	22	0	6 ^e
Fisch (Kabeljau oder gleichwertig)	3	12 1/2	1	46 1/2	0	36 ^e
Butter	1	26 1/2	0	22 1/2	0	6 ^e
Pflanzöl (1 Liter)	0	41	0	45	0	9 ^e
Eier (pro Stück, Freiland)	0	3	0	36	0	1 ^e
Kartoffeln	0	14 1/2	0	11	0	9 ^e
Reis	0	41	0	29	0	6 1/2 ^e
Zucker	0	19 1/2	0	12 1/2	0	4 1/2 ^e
Tee	n/a	n/a	2	59 ¹	0	27 ^e
Kaffee, gemahlen	1	36 1/2	2	59	0	45 ^e
Orangen	0	33 1/2	0	11	0	12 ^e
Bekleidung	Std.	Min.	Std.	Min.	Std.	Min.
Herrenanzug (mittlere Qualität)	80	12 1/2	55	56 1/2	24	53 ^e
Normales langärmiges Herrenhemd	9	37 1/2	6	59 1/2	2	59 ^e
Herrenmantel (mittlere Qualität)	n/a	n/a	37	18	12	26 1/2 ^e
Normale Herrenschuhe (mittlere Qualität)	12	2	27	58 1/2	4	28 1/2 ^e
Damenkleid (Tageskleid)	16	2 1/2	23	18 1/2	3	29 ^e
Treibstoff (1 l.)	Std.	Min.	Std.	Min.	Std.	Min.
Diesel	0	9 1/2	0	13 1/2	0	2 1/2 ^e
Bleifrei	0	11	0	26	0	2 1/2 ^e
Super	0	10 1/2	0	30	0	3 ^e
Mieten	Std.	Min.	Std.	Min.	Std.	Min.
3 Zimmer einschließlich Küche	9	37 1/2	102	34	39	49 ^e
4 Zimmer einschließlich Küche	12	2	139	51 1/2	49	46 ^e
Dauerhafte Konsumgüter	Std.	Min.	Std.	Min.	Std.	Min.
Kühlschrank (200 - 250 l.)	200	32	163	10	59	43 ^e
Farbfernseher (51cm)	224	35 1/2	93	14 1/2	49	46 ^e
Kassettenradio (Walkman)	9	37 1/2	27	58 1/2	2	29 1/2 ^e
Automobil der Mittelklasse	5614	49 1/2	6526	48 1/2 ²	1244	9 ^e
Jährliche Einkommensteuern	Std.	Min.	Std.	Min.	Std.	Min.
4köpfige Metallarbeiterfamilie mit 1 Eink.	103	37	0	0 ³	259	36 1/2
4köpfige Metallarbeiterfamilie mit 2 Eink.	236	51	0	0 ³	328	43 1/2
Lediger/ledige Metallarbeiter/in	133	13 1/2	0	0 ³	389	7
Stundenverdienste						
Bruttolohn in Landeswährung	137.00		2.60 ⁴		20.40 ⁷	
Nettolohn in Landeswährung	124.67		2.15		20.09	
Nettolohn in DM, Kaufkraftparitäten*	n/a		3.35		24.80	
Nettolohn in USD**	1.76		2.15		11.10	
Nettolohn in Schweizer Franken**	2.96		3.60		18.21	
Sozialversicherung						
Ausgaben in % des Volkseinkommens	8.0%		n/a		10.1% ⁸	
Arbeitsgeberbeiträge (in % der Bruttolöhne)	28.0%		17.0% ⁵		9.0%	
Arbeitnehmerbeiträge (in % der Bruttolöhne)	9.0%		17.5%		1.5%	

**FÜR DEN KAUF VERSCHIEDENER VERBRAUCHSGÜTER
NOTWENDIGE ARBEITSSTUNDEN**



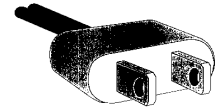
Österreich	Bangladesch	Belgien	Brasilien ¹³	Bulgarien
Std. Min.	Std. Min.	Std. Min.	Std. Min.	Std. Min.
0 13	1 37 1/2	0 8 1/2	0 1 1/2	0 29 1/2
1 1	8 39	1 19 1/2	0 57 1/2	3 23
0 48	n/a n/a	0 35	1 11 1/2	4 46
0 22	9 44	0 20 1/2	0 28 1/2	2 23
0 4 1/2	2 42	0 4	0 14 1/2	0 36
1 36 1/2	13 31	1 21 1/2	1 39	2 13 1/2
0 35 1/2	12 58 1/2	0 33 1/2	1 49	4 22
0 9 1/2	17 18	0 10	0 37 1/2	1 15
0 2	0 19 1/2	0 1	0 1 1/2	0 5 1/2
0 6 1/2	1 5	0 2 1/2	0 16	0 21
0 14	1 57	0 10	0 13	0 39
0 9	3 47	0 5 1/2	0 10	0 43 1/2
0 13	8 39	2 6 1/2	2 17 1/2	8 23
0 45	16 13	0 51	0 48 1/2	6 15
0 19 1/2	8 39	0 8 1/2	0 10	1 8
Std. Min.	Std. Min.	Std. Min.	Std. Min.	Std. Min.
15 35 1/2	540 32 1/2	32 39 1/2	n/a n/a	59 26
3 54	32 26	3 36 1/2	4 58	16 38
19 35 1/2	27 1 1/2	21 15	2 13	48 31
9 22 1/2	21 37 1/2	8 46 1/2	6 35 1/2	26 22
19 20	32 26	10 8 1/2	6 21 1/2	45 40 1/2
Std. Min.	Std. Min.	Std. Min.	Std. Min.	Std. Min.
0 5	1 50 1/2	0 4 1/2	0 12	0 47 1/2
0 6	2 55 ⁹	0 6	0 23	0 59
0 6	3 14 1/2 ¹⁰	0 6	n/a n/a	1 12
Std. Min.	Std. Min.	Std. Min.	Std. Min.	Std. Min.
46 48 1/2	432 26	48 50 1/2	100 43 ^e	65 27 1/2
69 47	648 39	74 58	156 40 1/2 ^e	86 29 1/2
Std. Min.	Std. Min.	Std. Min.	Std. Min.	Std. Min.
38 58	2162 9 1/2	41 43 1/2	108 50 1/2	424 33
42 50	2162 9 1/2	66 11 1/2	118 26 1/2	296 32 1/2
9 20 1/2	864 52	6 49 1/2	n/a n/a	67 23 1/2
1696 11 1/2	21621 37 1/2	1462 18 1/2	2322 3 1/2	14825 36
Std. Min.	Std. Min.	Std. Min.	Std. Min.	Std. Min.
749 52 ^e	0 0	385 56 ¹²	0 0 ¹⁴	34 6 1/2
1199 1 1/2 ^e	0 0	708 28 1/2 ¹²	0 0 ¹⁴	68 13 1/2
764 26 1/2 ^e	0 0	166 26 1/2 ¹²	0 0 ¹⁴	34 6 1/2
11.25	10.00	11.80	5.02 ^e	1.62
9.32	9.25	10.26	4.47	1.48
16.89	n/a	19.61	4.69	1.79
8.24	0.18	9.08	2.29	0.67
13.85	0.29	15.25	3.76	1.12
16.5%	n/a	23.1%	7.0%	n/a
20.6%	7.5% ¹¹	40.5%	23.1%	34.3%
17.2%	7.5% ¹¹	13.1%	11.0%	8.4%



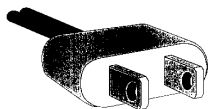
FÜR DEN KAUF VERSCHIEDENER VERBRAUCHSGÜTER NOTWENDIGE ARBEITSSTUNDEN

<i>Land</i>					²¹
<i>Verbrauchsgüter</i>					China, Republik
	Kanada		Chile		
	Std.	Min.	Std.	Min.	Std. Min.
Lebensmittel (1 kg)					
Brot (ungeschnitten)	0	7	0	18 1/2	1 4 1/2 ²²
Rindfleisch (Lendenfilet oder gleichwertig)	0	46	1	17	1 11 1/2 ^e
Schweinefleisch (Kotelett oder gleichwertig)	0	32 1/2	1	8 1/2	1 17 1/2 ^e
Hähnchen (Freiland)	0	15 1/2	0	33 1/2	1 21 1/2 ^e
Frische Milch (1 Liter, halbentrahmt)	0	5	0	12 1/2	0 24 1/2 ^e
Fisch (Kabeljau oder gleichwertig)	n/a	n/a	0	36 1/2	2 2 ^e
Butter	0	24	1	31	1 16 1/2 ^e
Pflanzöl (1 Liter)	0	10 1/2	0	29 1/2	0 40
Eier (pro Stück, Freiland)	0	1/2	0	2	0 1
Kartoffeln	0	3	0	4 1/2	0 12
Reis	n/a	n/a	0	26	0 18 1/2
Zucker	0	4	0	16	0 16
Tee	1	2 1/2 ¹⁵	2	18 1/2	3 16
Kaffee, gemahlen	0	35	6	32	11 14 1/2
Orangen	0	8	0	14	0 7
Bekleidung					
Herrenanzug (mittlere Qualität)	n/a	n/a	35	14	54 28
Normales langärmiges Herrenhemd	n/a	n/a	5	9	10 12 1/2
Herrenmantel (mittlere Qualität)	n/a	n/a	34	57 1/2	13 37
Normale Herrenschuhe (mittlere Qualität)	n/a	n/a	16	14	6 48 1/2
Damenkleid (Tageskleid)	n/a	n/a	14	28	8 10
Treibstoff (1 l.)					
Diesel	0	2 ¹⁶	0	8 1/2	0 5 1/2
Bleifrei	0	2 1/2 ¹⁶	n/a	n/a	0 7
Super	0	2 1/2 ¹⁶	0	14 1/2	0 7 1/2
Mieten					
3 Zimmer einschließlich Küche	n/a	n/a	60	16 1/2	88 30 1/2 ^e
4 Zimmer einschließlich Küche	n/a	n/a	84	23 1/2	119 8 1/2 ^e
Dauerhafte Konsumgüter					
Kühlschrank (200 - 250 l.)	n/a	n/a	93	44	71 29
Farbfernseher (51cm)	n/a	n/a	65	24	37 26 1/2
Kassettenradio (Walkman)	n/a	n/a	17	36	11 14 ^e
Automobil der Mittelklasse	1501	33 ¹⁷	3133	13	3914 46 1/2 ^e
Jährliche Einkommensteuern					
4köpfige Metallarbeiterfamilie mit 1 Eink.	505	60 ¹⁸	0	0 ¹⁹	143 55 1/2 ²³
4köpfige Metallarbeiterfamilie mit 2 Eink.	521	39 ¹⁸	0	0 ¹⁹	311 50 ²⁴
Lediger/ledige Metallarbeiter/in	584	15 ¹⁸	0	0 ¹⁹	227 52 1/2 ²⁵
Stundenverdienste					
Bruttolohn in Landeswährung		19.17		2100.00	150.03
Nettolohn in Landeswährung		17.98		1659.00	146.88
Nettolohn in DM, Kaufkraftparitäten*		21.29		5.86	n/a
Nettolohn in USD**		11.31		2.49	4.27
Nettolohn in Schweizer Franken**		19.00		4.18	7.18
Sozialversicherung					
Ausgaben in % des Volkseinkommens		15.5%		n/a	-1.9%
Arbeitsgeberbeiträge (in % der Bruttolöhne)		10.1%		2.7% ²⁰	4.3%
Arbeitnehmerbeiträge (in % der Bruttolöhne)		6.2%		21.0%	2.1%

**FÜR DEN KAUF VERSCHIEDENER VERBRAUCHSGÜTER
NOTWENDIGE ARBEITSSTUNDEN**



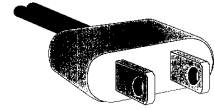
Kolumbien		Zypern		Tschechische Republik		Dänemark ³¹		Dominik. Republik	
Std.	Min.	Std.	Min.	Std.	Min.	Std.	Min.	Std.	Min.
1	19	0	6	0	11 1/2	0	5	1	57 1/2
5	20	0	38	1	59	1	13 1/2	6	31
5	38	0	26	1	36	0	41	2	58 1/2
2	42	0	19 1/2	0	47 1/2	0	10	1	35
0	50 1/2	0	7	0	9 1/2	0	2	0	51 1/2
6	7	0	55 ^e	1	31 1/2	0	21 1/2	2	21
2	2 1/2	0	8	1	8 1/2	0	4	3	20 1/2
2	15	0	13 1/2 ^e	0	32	0	4 1/2	1	15
0	7	0	1 ^e	0	2	0	1/2	5	28 1/2
0	29	0	6	0	5	0	2 1/2	0	31 1/2
0	54	0	6 1/2	0	14 1/2	0	5	0	58
0	29	0	4	0	17	0	3 1/2	0	33
6	42 1/2	0	10	n/a	n/a	0	42 1/2	17	27
3	7	0	15 1/2	0	9	0	18	6	20
0	57 1/2	0	9	0	21 1/2	0	6 1/2	0	42
Std.	Min.	Std.	Min.	Std.	Min.	Std.	Min.	Std.	Min.
189	4	21	33	59	45	9	17	156	28
29	29	2	13 1/2	5	4 1/2	2	11	23	28
98	17	13	56 1/2	58	26 1/2	3	16 1/2	n/a	n/a
45	32 1/2	4	49	15	41	3	1/2	31	17 1/2
76	42 1/2	5	4	17	32	1	38 1/2	19	33 1/2
Std.	Min.	Std.	Min.	Std.	Min.	Std.	Min.	Std.	Min.
1	19	0	2 1/2	0	17 1/2	0	2 1/2	0	20 1/2
1	48 1/2	0	6 1/2	0	20	0	3	0	33 1/2
n/a	n/a	0	6 1/2	0	22	0	3	0	38 1/2
Std.	Min.	Std.	Min.	Std.	Min.	Std.	Min.	Std.	Min.
249	53 1/2	n/a	n/a	20	22	20	13	234	42
329	36	n/a	n/a	n/a	n/a	29	30	391	10
Std.	Min.	Std.	Min.	Std.	Min.	Std.	Min.	Std.	Min.
323	36 1/2	77	57 ^e	119	7	27	19	508	31
449	27	66	10 ^e	128	6 1/2	12	1	273	49
137	50	n/a	n/a	18	21 ^e	2	27 1/2	93	53
14801	56 1/2	2867	51	3058	23 ^e	1147	12	9779	11
Std.	Min.	Std.	Min.	Std.	Min.	Std.	Min.	Std.	Min.
0	0	0	0	324	41	495	51	0	0
0	0	0	0 ²⁶	410	38 1/2	867	17	0	0
0	0	0	0 ²⁷	439	17	510	43	0	0
1804.00		4.21 ²⁸		93.42 ²⁹		186.41		13.11 ³²	
1668.70		3.94		81.74		183.05		12.78	
n/a		14.79		5.75		35.48		1.62	
0.78		6.07		2.25		22.82		0.75	
1.32		10.20		3.79		37.43		1.25	
n/a		n/a		14.2% ³⁰		22.7%		n/a	
2.4%		12.8%		35.0%		8.6%		7.5%	
7.5%		6.3%		12.5%		1.8%		2.5%	



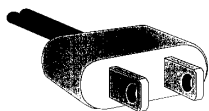
FÜR DEN KAUF VERSCHIEDENER VERBRAUCHSGÜTER NOTWENDIGE ARBEITSSTUNDEN

<i>Land</i>	Ecuador		Finnland ³⁶		Frankreich ³⁹	
<i>Verbrauchsgüter</i>	Std.	Min.	Std.	Min.	Std.	Min.
Lebensmittel (1 kg)						
Brot (ungeschnitten)	0	20 1/2	0	8 1/2	0	8 1/2
Rindfleisch (Lendenfilet oder gleichwertig)	1	4 1/2	0	42 1/2	1	5
Schweinefleisch (Kotelett oder gleichwertig)	1	25	0	25 1/2	0	21
Hähnchen (Freiland)	1	4 1/2	0	15	0	25
Frische Milch (1 Liter, halbentrahmt)	0	24	0	3	0	4
Fisch (Kabeljau oder gleichwertig)	1	8	0	25 1/2	0	58
Butter	1	11 1/2	0	21	0	25
Pflanzöl (1 Liter)	0	37 1/2	0	7 1/2	0	7
Eier (pro Stück, Freiland)	0	2 1/2	0	1/2 ³⁷	0	1 1/2
Kartoffeln	0	13 1/2	0	2 1/2	0	4 1/2
Reis	0	12	0	4 1/2	0	8 1/2
Zucker	0	15 1/2	0	4 1/2	0	5 1/2
Tee	2	49 1/2	1	16 1/2	2	7
Kaffee, gemahlen	1	35	0	23	0	20 1/2
Orangen	0	7 1/2 ³³	0	6 1/2	0	6 1/2
Bekleidung	Std.	Min.	Std.	Min.	Std.	Min.
Herrenanzug (mittlere Qualität)	79	12	19	7 1/2	11	59 1/2
Normales langärmiges Herrenhemd	14	8 1/2	3	32 1/2	2	7
Herrenmantel (mittlere Qualität)	67	53	10	37 1/2	8	28
Normale Herrenschuhe (mittlere Qualität)	22	37 1/2	5	40	4	5 1/2
Damenkleid (Tageskleid)	33	56 1/2	7	5	7	3
Treibstoff (1 l.)	Std.	Min.	Std.	Min.	Std.	Min.
Diesel	0	15 1/2	0	3 1/2	0	3
Bleifrei	0	34	0	5	0	4
Super	0	44	0	5 1/2	0	4 1/2
Mieten	Std.	Min.	Std.	Min.	Std.	Min.
3 Zimmer einschließlich Küche	45	15 1/2	35	25 1/2	42	19
4 Zimmer einschließlich Küche	67	53	49	35 1/2	64	32
Dauerhafte Konsumgüter	Std.	Min.	Std.	Min.	Std.	Min.
Kühlschrank (200 - 250 l.)	198	0	24	48	28	55
Farbfernseher (51cm)	152	44 1/2	21	15	17	38 ⁴⁰
Kassettenradio (Walkman)	33	56 1/2	5	40	4	31
Automobil der Mittelklasse	5544	1/2	1771	11	1269	30
Jährliche Einkommensteuern	Std.	Min.	Std.	Min.	Std.	Min.
4köpfige Metallarbeiterfamilie mit 1 Eink.	0	0 ³⁴	548	59 ³⁸	3	55
4köpfige Metallarbeiterfamilie mit 2 Eink.	0	0 ³⁴	845	22 ³⁸	147	39
Lediger/ledige Metallarbeiter/in	0	0 ³⁴	548	59 ³⁸	125	23 1/2
Stundenverdienste						
Bruttolohn in Landeswährung		1.95 ³⁵		15.21		17.88
Nettolohn in Landeswährung		1.77		14.11		14.18
Nettolohn in DM, Kaufkraftparitäten*		n/a		23.09		24.94
Nettolohn in USD**		1.77		13.19		12.55
Nettolohn in Schweizer Franken**		2.97		21.63		21.08
Sozialversicherung						
Ausgaben in % des Volkseinkommens		5.8%		24.0%		21.7% ⁴¹
Arbeitsgeberbeiträge (in % der Bruttolöhne)		11.8%		25.3%		31.6%
Arbeitnehmerbeiträge (in % der Bruttolöhne)		9.4%		7.2%		20.7%

**FÜR DEN KAUF VERSCHIEDENER VERBRAUCHSGÜTER
NOTWENDIGE ARBEITSSTUNDEN**



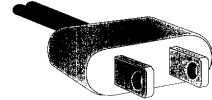
Gabun		Deutschland		Ghana		Großbritannien		Hongkong	
Std.	Min.	Std.	Min.	Std.	Min.	Std.	Min.	Std.	Min.
0	39	0	6 1/2	1	17	0	3 1/2	0	18 ^e
1	34	0	29 1/2	5	8	0	46	0	50 ^e
0	47	0	24	4	6 1/2	0	27	0	51 1/2 ^e
1	49 1/2	0	8	7	42	0	21 1/2	0	43 ^e
1	2 1/2	0	2	5	8	0	2 1/2	0	23 1/2 ^e
1	18	0	36 1/2	2	34	0	48 1/2	0	53 ^e
0	47	0	3 1/2	1	32 1/2	0	30	0	47 1/2 ^e
0	37 1/2	0	5 1/2	1	48	0	6	0	21 1/2 ^e
0	47	0	1/2	0	9	0	1 1/2	0	1
0	31 1/2	0	2 1/2	1	48	0	2	0	10 1/2 ^e
0	15 1/2	0	11	1	1 1/2	n/a	n/a	0	9 ^e
0	28	0	3	0	46	0	3	0	12 ^e
1	2 1/2	1	11	1	55 1/2	0	28 1/2	1	11 1/2 ^e
1	18	0	25 1/2	2	34	1	18 1/2	7	34 ^e
0	31 1/2	0	5	0	25 1/2 ⁴²	0	16 ⁴³	0	17 ⁴⁵
Std.	Min.	Std.	Min.	Std.	Min.	Std.	Min.	Std.	Min.
41	40 1/2	10	16 1/2	128	22	10	49 1/2 ^e	15	55 1/2 ^e
18	14	1	48	15	24 1/2	1	48 ^e	1	23 1/2 ^e
78	8	7	41 1/2	89	51 1/2	11	43 1/2 ^e	3	59 ^e
13	1 1/2	4	33	89	51 1/2	4	57 1/2 ^e	5	58 1/2 ^e
20	50	8	38	77	1 1/2	5	24 1/2 ^e	6	58 ^e
Std.	Min.	Std.	Min.	Std.	Min.	Std.	Min.	Std.	Min.
0	9 1/2	0	2 1/2	0	30	0	4	0	7
0	6 1/2	0	3	n/a	n/a	0	4	0	13
0	13 1/2	0	3	0	36	0	4	0	13 1/2
Std.	Min.	Std.	Min.	Std.	Min.	Std.	Min.	Std.	Min.
260	27	17	14	51	21	0	0	179	9 1/2
390	40	21	35 1/2	89	51 1/2	0	0	345	46
Std.	Min.	Std.	Min.	Std.	Min.	Std.	Min.	Std.	Min.
182	19	16	43 1/2	911	25 1/2	40	35 ^e	39	48 1/2 ^e
98	58	31	57 1/2	784	20 1/2	25	15 ^e	49	46 ^e
78	8	1	28 1/2	15	24 1/2	4	19 1/2	19	54 1/2 ^e
3125	22	866	17 1/2	15404	22	856	47	2388	43 1/2 ^e
Std.	Min.	Std.	Min.	Std.	Min.	Std.	Min.	Std.	Min.
n/a	n/a	183	30 1/2	292	41 ^e	299	31	0	0 ⁴⁶
n/a	n/a	421	19 1/2	536	35 ^e	599	1 1/2	0	0 ⁴⁶
n/a	n/a	375	23	341	28 ^e	332	47 1/2	0	0 ⁴⁶
1969.00		24.78		4100.00		12.32		52.88 ⁴⁷	
1919.78		19.49		3895.00		11.09		50.24	
n/a		38.12		n/a		25.17		9.51	
2.65		17.25		0.57		16.07		6.44	
4.44		28.98		0.96		25.71		10.82	
n/a		19.7%		n/a		24.5% ⁴⁴		3.0% ^e	
25.6%		21.4%		12.5%		5.0%		5.0%	
2.5%		21.4%		5.0%		10.0%		5.0%	



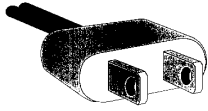
FÜR DEN KAUF VERSCHIEDENER VERBRAUCHSGÜTER NOTWENDIGE ARBEITSSTUNDEN

Land	Ungarn		Indien		Indonesien	
Verbrauchsgüter	Std.	Min.	Std.	Min.	Std.	Min.
Lebensmittel (1 kg)						
Brot (ungeschnitten)	0	17 1/2	0	19 1/2	0	53 1/2
Rindfleisch (Lendenfilet oder gleichwertig)	2	3 1/2 ^e	2	28	7	37
Schweinefleisch (Kotelett oder gleichwertig)	1	52 1/2	1	44	4	43
Hähnchen (Freiland)	0	54 1/2	2	28	2	5
Frische Milch (1 Liter, halbentrahmt)	0	15 1/2	0	26 1/2	3	16
Fisch (Kabeljau oder gleichwertig)	0	55 1/2 ^e	2	13 1/2	2	6
Butter	2	13	3	12 1/2	1	38 1/2
Pflanzöl (1 Liter)	0	27 1/2	1	29	0	50
Eier (pro Stück, Freiland)	0	2 1/2	0	3	0	7 1/2
Kartoffeln	0	7 1/2	0	12	0	38
Reis	0	19	0	31	0	40 1/2
Zucker	0	19 1/2	0	26 1/2	0	47
Tee	5	15 1/2 ⁴⁸	4	27	3	37 1/2
Kaffee, gemahlen	3	37	4	56 1/2	4	43
Orangen	0	19 1/2	1	6 1/2	1	43 1/2
Bekleidung	Std.	Min.	Std.	Min.	Std.	Min.
Herrenanzug (mittlere Qualität)	65	34 ^e	59	17 1/2 ^e	8	9 1/2
Normales langärmiges Herrenhemd	8	5 1/2 ^e	8	39 ^e	9	58 1/2
Herrenmantel (mittlere Qualität)	56	53 ^e	32	7 ^e	n/a	n/a
Normale Herrenschuhe (mittlere Qualität)	16	50 ^e	17	17 1/2 ^e	27	12
Damenkleid (Tageskleid)	40	17 1/2 ^e	17	17 1/2 ^e	26	17 1/2
Treibstoff (1 l.)	Std.	Min.	Std.	Min.	Std.	Min.
Diesel	0	24	0	25	0	10
Bleifrei	0	25 1/2	0	40	n/a	n/a
Super	0	26 1/2	n/a	n/a	0	12 1/2
Mieten	Std.	Min.	Std.	Min.	Std.	Min.
3 Zimmer einschließlich Küche	12	52	197	37 1/2 ⁵⁵	349	37 1/2
4 Zimmer einschließlich Küche	19	18	296	26 1/2 ⁵⁶	471	59 1/2
Dauerhafte Konsumgüter	Std.	Min.	Std.	Min.	Std.	Min.
Kühlschrank (200 - 250 l.)	97	48 1/2 ⁴⁹	395	15 1/2	426	4 1/2
Farbfernseher (51cm)	118	7 1/2 ⁵⁰	370	33	335	25 1/2
Kassettenradio (Walkman)	n/a	n/a	37	3 1/2	81	35 1/2
Automobil der Mittelklasse	2961	37 ⁵¹	8646	14 1/2 ⁵⁷	24476	44 1/2
Jährliche Einkommensteuern	Std.	Min.	Std.	Min.	Std.	Min.
4köpfige Metallarbeiterfamilie mit 1 Eink.	n/a	n/a ⁵²	219	8 ⁵⁸	99	47 1/2 ⁶⁰
4köpfige Metallarbeiterfamilie mit 2 Eink.	n/a	n/a ⁵²	219	8 ⁵⁸	97	39 1/2 ⁶¹
Lediger/ledige Metallarbeiter/in	n/a	n/a ⁵²	219	8 ⁵⁸	99	47 1/2 ⁶²
Stundenverdienste						
Bruttolohn in Landeswährung		629.00		46.00		5628.00 ⁶³
Nettolohn in Landeswährung		550.38		40.48		5515.44
Nettolohn in DM, Kaufkraftparitäten*		5.30		1.82		1.26
Nettolohn in USD**		1.97		0.84		0.53
Nettolohn in Schweizer Franken**		3.31		1.41		0.89
Sozialversicherung						
Ausgaben in % des Volkseinkommens		n/a		1.2%		n/a
Arbeitsgeberbeiträge (in % der Bruttolöhne)		34.0% ⁵³		12.0% ⁵⁹		16.9%
Arbeitnehmerbeiträge (in % der Bruttolöhne)		12.5% ⁵⁴		12.0% ⁵⁹		2.0%

**FÜR DEN KAUF VERSCHIEDENER VERBRAUCHSGÜTER
NOTWENDIGE ARBEITSSTUNDEN**



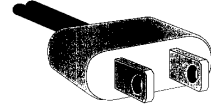
Irland ⁶⁴		Italien		Japan ⁷⁴		Kenia		Republik Korea	
Std.	Min.	Std.	Min.	Std.	Min.	Std.	Min.	Std.	Min.
0	13	0	11	0	14	1	8	0	30
1	28 1/2	1	9 1/2	2	10	11	48 1/2	5	10
0	54	0	54	0	52	14	7	1	39
1	14 1/2 ^e	0	30	0	38 1/2	15	9	0	33
0	5	0	8	0	7	2	34	0	20
1	29 1/2	1	0	0	59	28	14 1/2	0	49 1/2
0	27	0	27	0	54	14	16 1/2	0	50 1/2 ⁷⁹
0	13 1/2	0	21	0	11	4	28	0	15 1/2
0	1 1/2	0	1	0	1/2	0	18 1/2	0	1
0	6 1/2	0	1 1/2	0	9 1/2	1	8	0	14
0	10	0	11	0	13	1	41 1/2	0	25
0	6 1/2	0	6	0	7	2	15 1/2	0	10 1/2
1	5	n/a	n/a	3	36	15	55	0	35 1/2
1	9 1/2	0	30	1	23 ⁷⁵	22	5	6	0
0	18 1/2	0	4	0	12 1/2	1	41 1/2	0	13
Std.	Min.	Std.	Min.	Std.	Min.	Std.	Min.	Std.	Min.
32	45 1/2	27	36 1/2	27	49 1/2	308	5	16	5 1/2
3	55	3	31	2	52	20	32 1/2	4	38
12	23	25	5 1/2	27	30	128	22	31	43 1/2
5	15 1/2	6	1 1/2	7	37	51	21	8	17 1/2
7	13 1/2 ^e	20	4 1/2	11	45	77	1 1/2	26	45 1/2
Std.	Min.	Std.	Min.	Std.	Min.	Std.	Min.	Std.	Min.
0	4 1/2	0	5	0	2 1/2	2	9 1/2	0	5 1/2
0	5 1/2	0	6 1/2	0	3 1/2	2	40	0	6 1/2
0	6 ^e	0	6 1/2	0	4	2	49 1/2	0	13 1/2
Std.	Min.	Std.	Min.	Std.	Min.	Std.	Min.	Std.	Min.
92	51 1/2	35	8	66	10	n/a	n/a	57	19 1/2 ^e
130	43 1/2	40	9	77	11 1/2	n/a	n/a	86	4 1/2 ^e
Std.	Min.	Std.	Min.	Std.	Min.	Std.	Min.	Std.	Min.
52	17	30	7	57	24	192	33 1/2	62	11 1/2
36	33 1/2	40	9	14	17	102	38 1/2	38	12
5	9 1/2	2	1/2	1	22	256	44 1/2	13	46 1/2
2114	35 ⁶⁵	903	27	1122	33	n/a	n/a	2454	55 1/2
Std.	Min.	Std.	Min.	Std.	Min.	Std.	Min.	Std.	Min.
0	14 ⁶⁶	100	33 ⁷¹	102	41 1/2 ⁷⁶	487	48 1/2	n/a	n/a
n/a	n/a ⁶⁷	257	36 1/2 ⁷²	118	14 1/2 ⁷⁷	975	36 1/2	n/a	n/a
440	2 1/2 ⁶⁸	244	23 1/2 ⁷³	n/a	n/a	390	14 1/2	n/a	n/a
9.89 ⁶⁹		10.97		2031.00 ^e		20.50 ⁷⁸		6182.80	
9.69		9.96		1813.68 ^e		19.48		5808.74	
17.33		18.42		15.25		0.48		n/a	
8.58		8.82		15.78		0.25		4.71	
14.41		14.81		25.89		0.42		7.91	
6.8%		20.2%		13.5%		9.7%		14.5% ^e	
10.8%		33.9%		11.6% ^e		5.0%		7.0% ⁸⁰	
2.0% ⁷⁰		9.2%		10.7% ^e		5.0%		6.1% ⁸¹	



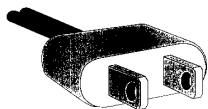
FÜR DEN KAUF VERSCHIEDENER VERBRAUCHSGÜTER NOTWENDIGE ARBEITSSTUNDEN

Land	Lettland		Libanon		Mazedonien, Rep.	
Verbrauchsgüter	Std.	Min.	Std.	Min.	Std.	Min.
Lebensmittel (1 kg)						
Brot (ungeschnitten)	0	36 ^e	0	15 1/2	0	19
Rindfleisch (Lendenfilet oder gleichwertig)	3	33 1/2 ^e	1	18 1/2	2	57
Schweinefleisch (Kotelett oder gleichwertig)	3	52 ^e	1	34 1/2	2	44
Hähnchen (Freiland)	2	13 ^e	0	36 1/2	1	41
Frische Milch (1 Liter, halbentrahmt)	0	18 1/2 ^e	0	15 1/2	0	16 1/2
Fisch (Kabeljau oder gleichwertig)	2	38 ^e	2	37 1/2	3	22
Butter	2	39 1/2 ^e	1	1 1/2	2	31 1/2
Pflanzöl (1 Liter)	1	51 1/2 ^e	0	23	0	44
Eier (pro Stück, Freiland)	0	4 1/2 ^e	0	1 1/2	0	22
Kartoffeln	0	26 ^e	0	5 1/2	0	19
Reis	0	39 ^e	0	8 1/2	0	50 1/2
Zucker	0	44 1/2 ^e	0	8 1/2	0	25 1/2
Tee	10	50 ^e	2	6	3	9 1/2
Kaffee, gemahlen	7	44 1/2 ^e	1	45	3	9 1/2
Orangen	0	54 ^e	0	8	0	31 1/2
Bekleidung	Std.	Min.	Std.	Min.	Std.	Min.
Herrenanzug (mittlere Qualität)	139	18 ^e	34	59	63	9 1/2
Normales langärmiges Herrenhemd	10	50 ^e	3	30	8	25 1/2
Herrenmantel (mittlere Qualität)	185	44 ^e	61	13 1/2	63	9 1/2
Normale Herrenschuhe (mittlere Qualität)	49	31 1/2 ^e	10	30	15	47 1/2
Damenkleid (Tageskleid)	32	30 ^e	31	29 1/2	21	3
Treibstoff (1 l.)	Std.	Min.	Std.	Min.	Std.	Min.
Diesel	0	30	0	4	0	25 1/2
Bleifrei	0	36 ^e	0	8 1/2	0	31 1/2
Super	0	39 ^e	0	9 1/2	0	34
Mieten	Std.	Min.	Std.	Min.	Std.	Min.
3 Zimmer einschließlich Küche	65	1/2 ^e	4	22 1/2 ⁸²	73	41
4 Zimmer einschließlich Küche	98	17 ^e	7	52 1/2 ⁸²	105	16
Dauerhafte Konsumgüter	Std.	Min.	Std.	Min.	Std.	Min.
Kühlschrank (200 - 250 l.)	263	7 ^e	209	55 1/2	126	19
Farbfernseher (51cm)	355	59 ^e	107	35	157	53 1/2
Kassettenradio (Walkman)	43	20 ^e	10	30	10	31 1/2
Automobil der Mittelklasse	24763	58 ^e	2624	3 1/2	7368	25 1/2
Jährliche Einkommensteuern	Std.	Min.	Std.	Min.	Std.	Min.
4köpfige Metallarbeiterfamilie mit 1 Eink.	405	18 1/2 ^e	0	0	221	3 ⁸⁶
4köpfige Metallarbeiterfamilie mit 2 Eink.	810	37 ^e	66	11 1/2 ⁸³	442	6 1/2 ⁸⁶
Lediger/ledige Metallarbeiter/in	405	18 1/2 ^e	110	19 ⁸⁴	221	3 ⁸⁶
Stundenverdienste						
Bruttolohn in Landeswährung		0.71 ^e		5833.00		95.00
Nettolohn in Landeswährung		0.65		5716.34		95.00
Nettolohn in DM, Kaufkraftparitäten*		n/a		n/a		4.09
Nettolohn in USD**		1.11		3.87		1.53
Nettolohn in Schweizer Franken**		1.86		6.50		2.57
Sozialversicherung						
Ausgaben in % des Volkseinkommens		14.2% ^e		n/a		n/a
Arbeitsgeberbeiträge (in % der Bruttolöhne)		26.1%		23.5% ⁸⁵		40.0%
Arbeitnehmerbeiträge (in % der Bruttolöhne)		9.0%		2.0% ⁸⁵		n/a

**FÜR DEN KAUF VERSCHIEDENER VERBRAUCHSGÜTER
NOTWENDIGE ARBEITSSTUNDEN**



Malaysia ⁸⁷		Malta ⁸⁸		Mauritius	Mexiko	Panama	
Std.	Min.	Std.	Min.	Std.	Min.	Std.	Min.
0	24	0	9	0	19	0	45 1/2 ^e
4	7	2	42	3	40	0	30 1/2 ^e
3	4 1/2	1	3	2	45	0	30 ^e
1	16 1/2	0	34 1/2	1	22 1/2	0	15 1/2 ^e
0	56	0	11 1/2	0	29	0	13 ^e
0	55 1/2	2	1 1/2 ^e	2	45	4	7 ⁹¹
2	48	0	12 1/2	2	6 1/2	0	20 1/2 ^e
0	27 1/2	0	20	0	34 1/2	0	30 1/2 ^e
0	3	0	2	0	5	0	18 1/2 ^e
0	24 1/2	0	9	0	19	0	5 ^e
0	36 1/2	0	10 1/2	0	16 1/2	0	5 1/2 ^e
0	21 1/2	0	6 1/2	0	7	0	5 ^e
3	7 1/2	0	31 1/2	2	50 1/2	5	40 1/2 ⁹²
3	37	0	31	4	35	0	28 ^e
1	11	0	14 1/2	0	20 1/2	0	1 1/2 ⁹³
Std.	Min.	Std.	Min.	Std.	Min.	Std.	Min.
49	56 1/2	48	3	57	16 1/2	22	42 ^e
21	13 1/2	5	24 1/2	8	1	1	59 ^e
29	58	36	2	27	29 1/2	36	53 ^e
39	57	10	48 1/2	10	18 1/2	5	40 1/2 ^e
34	57 1/2	9	1/2	8	1	2	50 ^e
Std.	Min.	Std.	Min.	Std.	Min.	Std.	Min.
0	11	0	8	0	22 1/2	0	6 ^e
0	18 1/2	0	13	n/a	n/a	0	8 ^e
0	19	n/a	n/a	0	26	0	8 ^e
Std.	Min.	Std.	Min.	Std.	Min.	Std.	Min.
124	50 1/2	n/a	n/a	28	38	42	33 1/2 ^e
249	41 1/2	n/a	n/a	41	14	70	56 ^e
Std.	Min.	Std.	Min.	Std.	Min.	Std.	Min.
249	41 1/2	108	6 1/2	171	35 1/2	82	17 ^e
187	16	90	5 1/2	217	24 1/2	59	35 ^e
37	27	7	12 1/2	41	14	4	15 1/2 ^e
10986	16	2702	42	13745	42 1/2	2553	33 ^e
Std.	Min.	Std.	Min.	Std.	Min.	Std.	Min.
0	0	0	0	n/a	n/a ⁹⁰	140	24 ⁹⁴
0	0	283	47	n/a	n/a ⁹⁰	140	24 ⁹⁵
0	0	100	0	n/a	n/a ⁹⁰	140	24 ⁹⁶
4.50		1.85 ⁸⁹		45.00 ^e		15.02 ^e	3.80 ^e
4.01		1.67		43.65		14.57	3.52
2.43		7.98		0.41		2.59	6.49
1.05		3.70		1.44		1.56	3.52
1.77		6.22		2.41		2.50	5.92
n/a		9.0%		6.3%		2.0%	20.0%
12.0%		10.0% ⁸⁹		6.0%		37.0%	10.8%
11.0%		10.0% ⁸⁹		3.0%		3.0%	7.3%

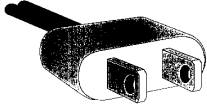


FÜR DEN KAUF VERSCHIEDENER VERBRAUCHSGÜTER NOTWENDIGE ARBEITSSTUNDEN

Land	Peru		Philippinen ¹⁰⁰		Polen ¹⁰³	
Verbrauchsgüter	Std.	Min.	Std.	Min.	Std.	Min.
Lebensmittel (1 kg)						
Brot (ungeschnitten)	0	33	0	47 ^e	0	15 1/2
Rindfleisch (Lendenfilet oder gleichwertig)	1	46 1/2	5	25 1/2 ^e	1	31 1/2
Schweinefleisch (Kotelett oder gleichwertig)	1	55	3	4 ^e	1	26 1/2
Hähnchen (Freiland)	1	22	2	43 ^e	0	35 1/2
Frische Milch (1 Liter, halbentrahmt)	0	33	1	7 1/2 ^e	0	7 1/2
Fisch (Kabeljau oder gleichwertig)	3	17	2	30 ^e	1	23
Butter	1	5 1/2	2	43 ^e	1	22
Pflanzöl (1 Liter)	1	14	0	50 1/2 ^e	0	25 1/2
Eier (pro Stück, Freiland)	0	8	0	6 ^e	0	2
Kartoffeln	0	16 1/2	1	17 ^e	0	3 1/2
Reis	0	33	0	34 1/2 ^e	0	20 1/2
Zucker	0	33	0	46 1/2 ^e	0	15
Tee	2	11 1/2	5	25 1/2 ^e	2	5 1/2 ^e
Kaffee, gemahlen	3	50	17	29 1/2 ^e	2	30 1/2
Orangen	0	41	1	21 ¹⁰¹	0	25 1/2
Bekleidung	Std.	Min.	Std.	Min.	Std.	Min.
Herrenanzug (mittlere Qualität)	16	25	32	8 ^e	44	36
Normales langärmiges Herrenhemd	15	3	15	42 1/2 ^e	7	14
Herrenmantel (mittlere Qualität)	54	44	18	34 ^e	69	25 1/2
Normale Herrenschuhe (mittlere Qualität)	32	50 1/2	19	59 1/2 ^e	12	53 1/2
Damenkleid (Tageskleid)	41	3	15	42 1/2 ^e	41	32 1/2
Treibstoff (1 l.)	Std.	Min.	Std.	Min.	Std.	Min.
Diesel	0	24 1/2	0	24	n/a	n/a
Bleifrei	0	39 1/2	0	29 1/2	0	19
Super	0	57 1/2	0	30 1/2	0	18 1/2
Mieten	Std.	Min.	Std.	Min.	Std.	Min.
3 Zimmer einschließlich Küche	82	6	357	2 1/2 ^e	42	19
4 Zimmer einschließlich Küche	95	47	614	6 1/2 ^e	59	14 1/2
Dauerhafte Konsumgüter	Std.	Min.	Std.	Min.	Std.	Min.
Kühlschrank (200 - 250 l.)	506	17 1/2	542	42 ^e	195	51 1/2 ¹⁰⁴
Farbfernseher (51cm)	355	46 1/2	742	38 1/2 ^e	102	40 ¹⁰⁵
Kassettenradio (Walkman)	103	59 1/2	85	41 1/2 ^e	n/a	n/a
Automobil der Mittelklasse	11083	44 1/2	17137	50 1/2 ^e	3722	44
Jährliche Einkommensteuern	Std.	Min.	Std.	Min.	Std.	Min.
4köpfige Metallarbeiterfamilie mit 1 Eink.	949	51 1/2 ⁹⁷	74	35 1/2 ¹⁰²	358	14
4köpfige Metallarbeiterfamilie mit 2 Eink.	1899	57 ⁹⁸	256	46 1/2 ¹⁰²	743	14 1/2
Lediger/ledige Metallarbeiter/in	949	51 1/2 ⁹⁹	223	33 1/2 ¹⁰²	398	38
Stundenverdienste						
Bruttolohn in Landeswährung		4.20		36.25		12.21
Nettolohn in Landeswährung		3.65		35.01		9.93
Nettolohn in DM, Kaufkraftparitäten*		1.94		n/a		5.15
Nettolohn in USD**		1.06		0.71		2.49
Nettolohn in Schweizer Franken**		1.78		1.18		4.18
Sozialversicherung						
Ausgaben in % des Volkseinkommens		n/a		n/a		5.40%
Arbeitsgeberbeiträge (in % der Bruttolöhne)		11.0%		5.4%		20.4%
Arbeitnehmerbeiträge (in % der Bruttolöhne)		13.0%		3.4%		18.7%

**FÜR DEN KAUF VERSCHIEDENER VERBRAUCHSGÜTER
NOTWENDIGE ARBEITSSTUNDEN**

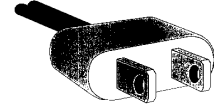

Portugal		Rumänien		Singapur		Slowakische Republik		Slowenien	
Std.	Min.	Std.	Min.	Std.	Min.	Std.	Min.	Std.	Min.
0	1	0	25 1/2	0	15 ^e	0	11	0	17 ^e
2	11	3	44	1	47 ^e	2	28 1/2	1	13 ^e
1	15 1/2	3	6 1/2	1	36 1/2 ^e	2	28	1	21 1/2 ^e
0	35 1/2	2	5 1/2	0	23 1/2 ^e	1	7	1	6 1/2 ^e
0	9	0	18	0	27 ^e	0	14	0	7 1/2 ^e
1	30 1/2	2	16 1/2	2	40 1/2 ^e	2	13	2	13 ^e
0	25	2	4	0	51 1/2 ^e	1	43	1	14 ^e
0	40 1/2	1	2	0	16 ^e	0	32	0	15 ^e
0	23 1/2	0	3	0	2 ^e	0	3	0	1 1/2 ^e
0	5	0	10 1/2	0	13 ^e	0	7 1/2	0	5 ^e
0	12	0	35 1/2	0	13 ^e	0	20 1/2	0	9 ^e
0	20	0	40	0	8 1/2 ^e	0	23	0	11 ^e
1	1/2	0	12	0	7 1/2 ^e	n/a	n/a	2	28 ^e
2	1	6	10 1/2	0	7 1/2 ^e	3	18 1/2	1	23 ^e
0	10	8	38 1/2	0	10 1/2 ^e	4	48 1/2	0	11 ^e
Std.	Min.	Std.	Min.	Std.	Min.	Std.	Min.	Std.	Min.
50	19 1/2	151	34	89	17 ^e	64	13	49	16 1/2 ^e
10	4	14	11 1/2	3	34 1/2 ^e	4	44	9	51 1/2 ^e
28	31 1/2	69	41 1/2	26	47 ^e	44	22	86	14 ^e
13	27 1/2	41	8 1/2	14	17 ^e	23	32 1/2	12	19 ^e
20	8	67	3 1/2	26	47 ^e	25	43	49	16 1/2 ^e
Std.	Min.	Std.	Min.	Std.	Min.	Std.	Min.	Std.	Min.
0	13	0	26	0	6 1/2	0	25 1/2	0	11 ¹¹⁰
0	17 1/2	0	30 1/2	0	13 1/2	0	24	0	13 ¹¹⁰
0	18	0	34	0	13	0	24 1/2	0	13 1/2 ¹¹⁰
Std.	Min.	Std.	Min.	Std.	Min.	Std.	Min.	Std.	Min.
167	48 ^e	94	37 1/2	124	60 ^e	55	49	36	57 1/2 ¹¹¹
251	42 ^e	143	60	178	34 1/2 ^e	65	50	49	16 1/2 ¹¹¹
Std.	Min.	Std.	Min.	Std.	Min.	Std.	Min.	Std.	Min.
93	58	275	39	142	51 1/2 ^e	189	21	73	55 ^e
78	52	224	38	44	38 1/2 ^e	182	11 1/2	49	16 1/2 ^e
11	45	82	17	28	34 1/2 ^e	13	36	7	23 1/2 ^e
6040	44 1/2	6171	15	7142	51 1/2 ¹⁰⁷	4311	32 1/2	2217	31
Std.	Min.	Std.	Min.	Std.	Min.	Std.	Min.	Std.	Min.
0	0 ¹⁰⁶	217	42	0	0 ¹⁰⁸	115	11 ¹⁰⁹	520	29 ¹¹²
0	0 ¹⁰⁶	239	27 1/2	0	0 ¹⁰⁸	132	15 ¹⁰⁹	1335	1 ¹¹²
68	24 1/2 ¹⁰⁶	315	37	0	0 ¹⁰⁸	187	43 ¹⁰⁹	733	44 1/2 ¹¹²
3.34		30258.00		7.00 ^e		79.40		1042.00 ¹¹³	
2.97		24306.25		5.60		69.87		811.72	
6.16		2.17		5.90		3.85		8.35	
2.63		0.77		3.03		1.42		3.23	
4.42		1.29		5.09		2.38		5.43	
n/a		21.8%		0.0%		15.8%		18.3% ¹¹⁴	
23.0%		35.3%		16.0%		38.5%		15.9%	
11.0%		19.7%		20.0%		12.0%		22.1%	



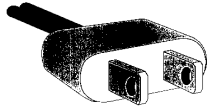
FÜR DEN KAUF VERSCHIEDENER VERBRAUCHSGÜTER NOTWENDIGE ARBEITSSTUNDEN

Land					122	
Verbrauchsgüter	Südafrika		Spanien		Schweden	
Lebensmittel (1 kg)	Std.	Min.	Std.	Min.	Std. Min.	
Brot (ungeschnitten)	0	14 1/2 ^e	0	10	0	11 1/2
Rindfleisch (Lendenfilet oder gleichwertig)	1	47 1/2 ^e	2	18 1/2	1	43 ^e
Schweinefleisch (Kotelett oder gleichwertig)	1	36 ^e	0	29 1/2	0	44 ^e
Hähnchen (Freiland)	1	6 ^e	0	15 1/2	0	35 1/2 ^e
Frische Milch (1 Liter, halbentrahmt)	0	16 ^e	0	3 1/2	0	4
Fisch (Kabeljau oder gleichwertig)	1	37 ^e	0	59	1	1 1/2 ^e
Butter	0	56 ^e	0	44 1/2	0	32 ^e
Pflanzöl (1 Liter)	0	20 1/2 ^e	0	14 1/2	0	37 1/2 ^e
Eier (pro Stück, Freiland)	0	2 1/2 ^e	0	1/2	0	1 1/2
Kartoffeln	0	13 ^e	0	2	0	3
Reis	0	27 1/2 ^e	0	7	0	29
Zucker	0	52 ^e	0	5 1/2	0	13
Tee	1	46 1/2 ^e	1	6	0	51 1/2
Kaffee, gemahlen	1	58 ^e	0	28 1/2	0	42
Orangen	0	18 1/2 ^e	0	9	0	9
Bekleidung	Std.	Min.	Std.	Min.	Std. Min.	
Herrenanzug (mittlere Qualität)	45	3 1/2 ^e	21	40 ^e	30	6 ^e
Normales langärmiges Herrenhemd	7	16 1/2 ^e	2	53 1/2 ^e	3	45 1/2 ^e
Herrenmantel (mittlere Qualität)	48	36 1/2 ^e	18	29 ^e	18	16 1/2 ^e
Normale Herrenschuhe (mittlere Qualität)	19	12 1/2 ^e	5	12 ^e	7	31 1/2 ^e
Damenkleid (Tageskleid)	18	47 ^e	13	57 1/2 ^e	5	22 1/2 ^e
Treibstoff (1 l.)	Std.	Min.	Std.	Min.	Std. Min.	
Diesel	0	16 ¹¹⁵	0	4	0	5 1/2
Bleifrei	0	19 ¹¹⁶	0	5	0	6
Super	n/a	n/a	0	5 1/2	0	6 1/2
Mieten	Std.	Min.	Std.	Min.	Std. Min.	
3 Zimmer einschließlich Küche	n/a	n/a	46	13 ^e	44	36 1/2
4 Zimmer einschließlich Küche	n/a	n/a	86	39 1/2 ^e	50	31
Dauerhafte Konsumgüter	Std.	Min.	Std.	Min.	Std. Min.	
Kühlschrank (200 - 250 l.)	160	1 1/2 ^e	46	13	67	4 1/2
Farbfernseher (51cm)	178	54 1/2 ^e	40	26 1/2	30	6 ^e
Kassettenradio (Walkman)	38	39 1/2 ^e	5	12	11	45
Automobil der Mittelklasse	11732	17 1/2 ¹¹⁷	1636	51	1343	36 1/2 ^e
Jährliche Einkommensteuern	Std.	Min.	Std.	Min.	Std. Min.	
4köpfige Metallarbeiterfamilie mit 1 Eink.	218	35 1/2 ¹¹⁸	206	40 1/2	537	59 1/2
4köpfige Metallarbeiterfamilie mit 2 Eink.	437	11 ¹¹⁸	413	20 1/2 ¹²¹	1058	59 1/2
Lediger/ledige Metallarbeiter/in	218	35 1/2 ¹¹⁸	281	47	537	59 1/2
Stundenverdienste						
Bruttolohn in Landeswährung		13.74 ¹¹⁹		11.09		134.85 ¹²³
Nettolohn in Landeswährung		12.75		10.39		93.03
Nettolohn in DM, Kaufkraftparitäten*		5.08		20.81		17.17
Nettolohn in USD**		1.05		9.19		8.72
Nettolohn in Schweizer Franken**		1.77		15.44		14.65
Sozialversicherung						
Ausgaben in % des Volkseinkommens		5.5% ¹²⁰		12.3%		11.0%
Arbeitsgeberbeiträge (in % der Bruttolöhne)		7.5%		30.6%		32.8%
Arbeitnehmerbeiträge (in % der Bruttolöhne)		7.2%		6.4%		31.0%

**FÜR DEN KAUF VERSCHIEDENER VERBRAUCHSGÜTER
NOTWENDIGE ARBEITSSTUNDEN**



Schweiz		Trinidad und Tobago		Tunesien		Türkei ¹²⁸		Uganda ¹²⁹	
Std.	Min.	Std.	Min.	Std.	Min.	Std.	Min.	Std.	Min.
0	6	0	10	0	2 1/2	0	18	2	16
1	32 1/2	0	49	1	38 1/2	2	58 1/2	3	47
0	36 1/2	0	35	n/a	n/a	n/a	n/a	3	9
0	19 1/2	0	29 1/2	0	45 1/2	0	53	4	24 1/2
0	3	0	15 1/2	0	7 1/2	0	29 1/2	0	45 1/2
0	58	0	39	0	52	2	50	2	31 1/2
0	33	0	19 1/2	0	46 1/2	3	43	1	53 1/2
0	7	0	19 1/2	0	7 1/2	2	28 1/2	2	16
0	1	0	2	0	1	0	3	0	11 1/2
0	3 1/2	0	6	0	4 1/2	0	8 1/2	0	30 1/2
0	3 1/2	0	6	0	8 1/2	0	38	1	4 1/2
0	3	0	8	0	6 1/2	0	23 1/2	1	31
0	18 1/2	3	15	0	42	2	31	0	30 1/2
0	28 1/2	4	53	1	33	3	37	1	1/2
0	4 1/2	0	6	0	7	0	10 1/2	1	31
Std.	Min.	Std.	Min.	Std.	Min.	Std.	Min.	Std.	Min.
9	19 1/2	16	16	32	53 1/2 ^e	49	53 1/2	315	9 1/2
1	42 1/2	3	15	4	50 ^e	10	14	25	13
9	19 1/2	11	23	36	45 1/2 ^e	53	6 1/2	189	5 1/2
3	25	11	23	6	46 1/2 ^e	21	57	63	2
4	39 1/2	9	45 1/2	19	21 ^e	40	1/2	100	51
Std.	Min.	Std.	Min.	Std.	Min.	Std.	Min.	Std.	Min.
0	2 1/2	0	2 1/2	0	5	n/a	n/a	1	35 1/2
0	2 1/2	0	5 1/2	0	8	n/a	n/a	n/a	n/a
0	2 1/2	0	5	0	8	0	23 1/2	1	52
Std.	Min.	Std.	Min.	Std.	Min.	Std.	Min.	Std.	Min.
35	44	81	19	38	41 1/2 ^e	29	2	1134	34 1/2
42	15 1/2	97	35	48	22 ^e	46	1 1/2	15127	38 1/2
Std.	Min.	Std.	Min.	Std.	Min.	Std.	Min.	Std.	Min.
13	3	130	6 1/2	77	23 1/2 ^e	348	1 1/2	504	15 1/2
20	12 ^e	65	3 1/2	127	41 1/2 ^e	190	7 1/2	1512	46
1	52	13	1/2	7	21 ^e	n/a	n/a	75	38 1/2
559	19 1/2 ^e	3252	47 1/2	2031	26 ¹²⁶	2478	19	15127	38 1/2
Std.	Min.	Std.	Min.	Std.	Min.	Std.	Min.	Std.	Min.
75	39 ¹²⁴	323	49	142	47 ^e	472	30	n/a	n/a
91	3 1/2 ¹²⁴	441	34	267	43 ^e	944	60	n/a	n/a
176	35 1/2 ¹²⁴	323	49	178	28 1/2 ^e	472	30	n/a	n/a
36.80		33.97		5.60 ¹²⁷		3284297.00		835.00 ¹³⁰	
32.18		30.74		5.17		2824495.42		793.25	
33.05		9.81		8.37		6.10		0.89	
19.16		4.89		3.52		1.95		0.46	
32.18		8.21		5.91		3.27		0.77	
20.5% ¹²⁵		n/a		n/a		6.7%		n/a	
17.6%		13.0%		18.6%		21.0%		10.0%	
12.6%		9.5%		7.8%		14.0%		5.0%	



FÜR DEN KAUF VERSCHIEDENER VERBRAUCHSGÜTER NOTWENDIGE ARBEITSSTUNDEN

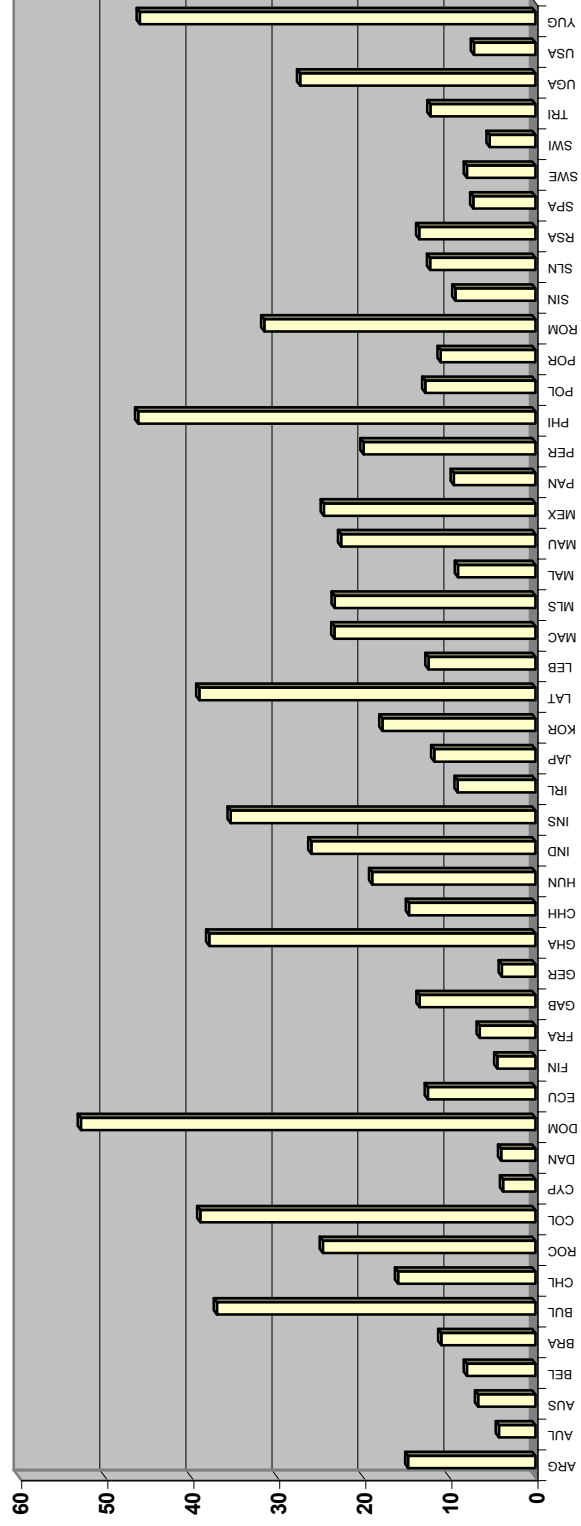
Land	USA		Jugoslawien, BR		Simbabwe	
Verbrauchsgüter	Std.	Min.	Std.	Min.	Std.	Min.
Lebensmittel (1 kg)						
Brot (ungeschnitten)	0	14	0	40 1/2	1	17
Rindfleisch (Lendenfilet oder gleichwertig)	0	52 1/2	6	38	5	18 1/2
Schweinefleisch (Kotelett oder gleichwertig)	0	35 1/2	5	54	n/a	n/a
Hähnchen (Freiland)	0	12 1/2	3	30 1/2	6	46 1/2
Frische Milch (1 Liter, halbentrahmt)	0	3 1/2	0	33 1/2	1	39 1/2
Fisch (Kabeljau oder gleichwertig)	1	1/2	7	17 1/2	4	7 1/2
Butter	0	37 1/2	8	1/2	3	9
Pflanzöl (1 Liter)	0	11 1/2	1	17 1/2	4	29 1/2
Eier (pro Stück, Freiland)	0	1/2	0	6	n/a	n/a
Kartoffeln	0	8	0	40	n/a	n/a
Reis	0	10	1	39	3	49 ^e
Zucker	0	6 1/2	0	58	1	17 ^e
Tee	2	17	0	50 1/2	8	51 1/2 ^e
Kaffee, gemahlen	0	31	6	20 1/2	31	9 ^e
Orangen	0	7 1/2	1	34	n/a	n/a
Bekleidung	Std.	Min.	Std.	Min.	Std.	Min.
Herrenanzug (mittlere Qualität)	15	14 1/2	115	21 1/2	467	55 1/2 ^e
Normales langärmiges Herrenhemd	1	54 1/2	21	46	81	49 ^e
Herrenmantel (mittlere Qualität)	7	28	146	13 1/2	325	43 1/2 ^e
Normale Herrenschuhe (mittlere Qualität)	5	20	46	8 1/2	90	26 ^e
Damenkleid (Tageskleid)	6	6	28	12	137	48 ^e
Treibstoff (1 l.)	Std.	Min.	Std.	Min.	Std.	Min.
Diesel	0	1 1/2 ¹³¹	0	49	2	28 1/2
Bleifrei	0	2 ¹³²	0	59	2	48 1/2
Super	0	2 ¹³²	0	54	2	47 1/2 ¹³⁶
Mieten	Std.	Min.	Std.	Min.	Std.	Min.
3 Zimmer einschließlich Küche	39	37 1/2	192	16	560	27 1/2 ^e
4 Zimmer einschließlich Küche	53	20 1/2	384	32 1/2	733	35 ^e
Dauerhafte Konsumgüter	Std.	Min.	Std.	Min.	Std.	Min.
Kühlschrank (200 - 250 l.)	30	29	500	41	3757	14 1/2 ^e
Farbfernseher (51cm)	15	14 1/2	405	30 1/2	3628	16 1/2 ^e
Kassettenradio (Walkman)	2	17	n/a	n/a	90	26 ^e
Automobil der Mittelklasse	1524	3	5588	30 1/2	45736	56 ^e
Jährliche Einkommensteuern	Std.	Min.	Std.	Min.	Std.	Min.
4köpfige Metallarbeiterfamilie mit 1 Eink.	88	23 1/2 ¹³³	n/a	n/a	635	56 1/2 ¹³⁷
4köpfige Metallarbeiterfamilie mit 2 Eink.	384	48 ¹³³	n/a	n/a	635	56 1/2 ¹³⁷
Lediger/ledige Metallarbeiter/in	362	38 ¹³³	n/a	n/a	635	56 1/2 ¹³⁷
Stundenverdienste						
Bruttolohn in Landeswährung		14.21		45.20		23.94 ¹³⁸
Nettolohn in Landeswährung		13.12		39.01		23.22
Nettolohn in DM, Kaufkraftparitäten*		20.21		n/a		n/a
Nettolohn in USD**		13.12		0.66		0.43
Nettolohn in Schweizer Franken**		22.05		1.11		0.73
Sozialversicherung						
Ausgaben in % des Volkseinkommens		6.8% ¹³⁴		n/a		n/a
Arbeitsgeberbeiträge (in % der Bruttolöhne)		7.7% ¹³⁵		9.0%		3.0%
Arbeitnehmerbeiträge (in % der Bruttolöhne)		7.7% ¹³⁵		13.7%		3.0%

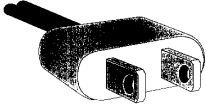
FÜR DEN KAUF VERSCHIEDENER VERBRAUCHSGÜTER NOTWENDIGE ARBEITSSTUNDEN

LEGENDE - Elektrische Maschinen und Apparate					
ALG Algerien	CZE Tschechische Republik	IND Indien	MAU Mauritius	SPA Spanien	
ARG Argentinien	DAN Dänemark	INS Indonesien	MEX Mexiko	SWE Schweden	
AUL Australien	DOM Dominikanische Rep.	IRL Irland	PAN Panama	SWI Schweiz	
AUS Österreich	ECU Ecuador	ITA Italien	PER Peru	TRI Trinidad und Tobago	
BGD Bangladesch	FIN Finnland	JAP Japan	PHI Philippinen	TUN Tunesien	
BEL Belgien	FRA Frankreich	KEN Kenia	POL Polen	TUR Türkei	
BRA Brasilien	GAB Gabun	KOR Korea, Republik	POR Portugal	UGA Uganda	
BUL Bulgarien	GER Deutschland	LAT Lettland	ROM Rumänien	USA USA	
CHL Chile	GHA Ghana	LEB Libanon	SIN Singapur	YUG Jugoslawien	
ROC China, Republik	GBR Großbritannien	MAC Mazedonien, Rep.	SLV Slowakische Republik	ZIM Simbabwe	
COL Kolumbien	CHH Hongkong	MLS Malaysia	SLN Slowenien		
CYP Zypern	HUN Ungarn	MAL Malta	RSA Südafrika		

LEBENSMITTEL (insgesamt für alle in der Liste aufgeführten Artikel)

Kenia: 136.8 Std.

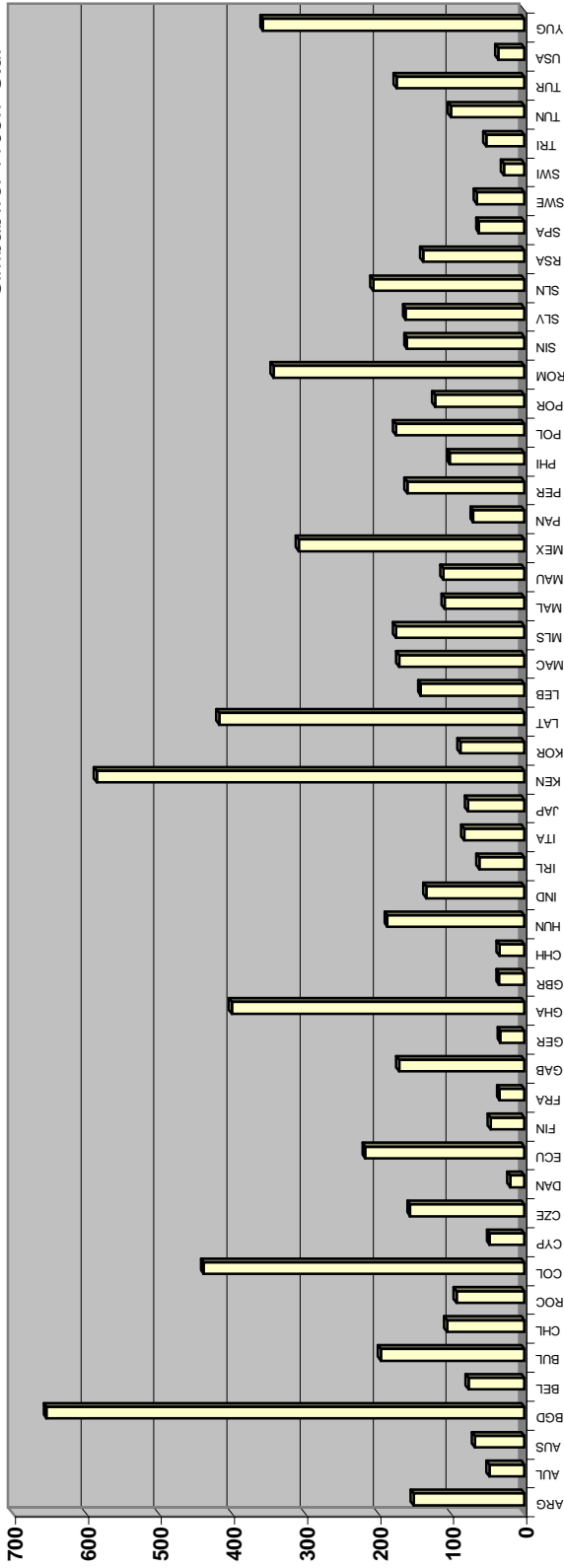




**FÜR DEN KAUF VERSCHIEDENER VERBRAUCHSGÜTER
NOTWENDIGE ARBEITSSTUNDEN**

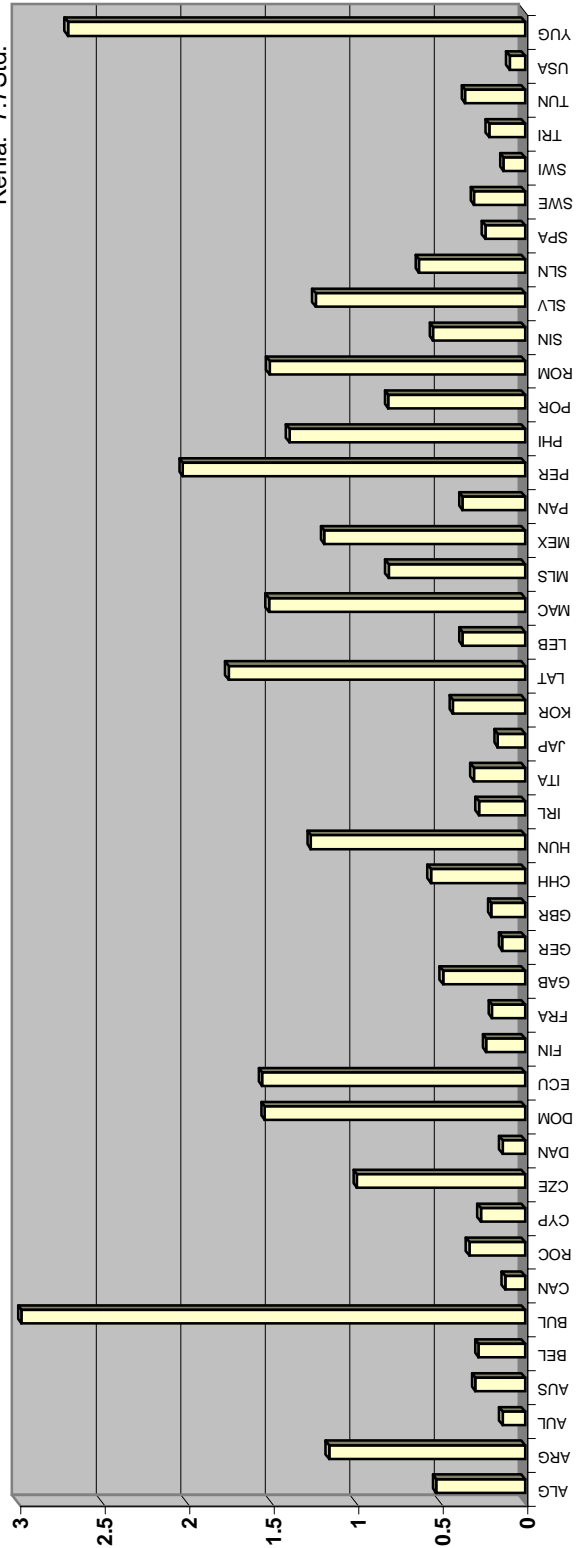
BEKLEIDUNG (insgesamt für alle in der Liste aufgeführten Artikel)

Uganda: 973 Std.
Simbabwe: 1103.7 Std.

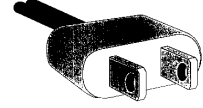


BENZIN (insgesamt für alle in der Liste aufgeführten Artikel)

Simbabwe: 8.1 Std.
Bangladesch: 8 Std.
Kenia: 7.7 Std.

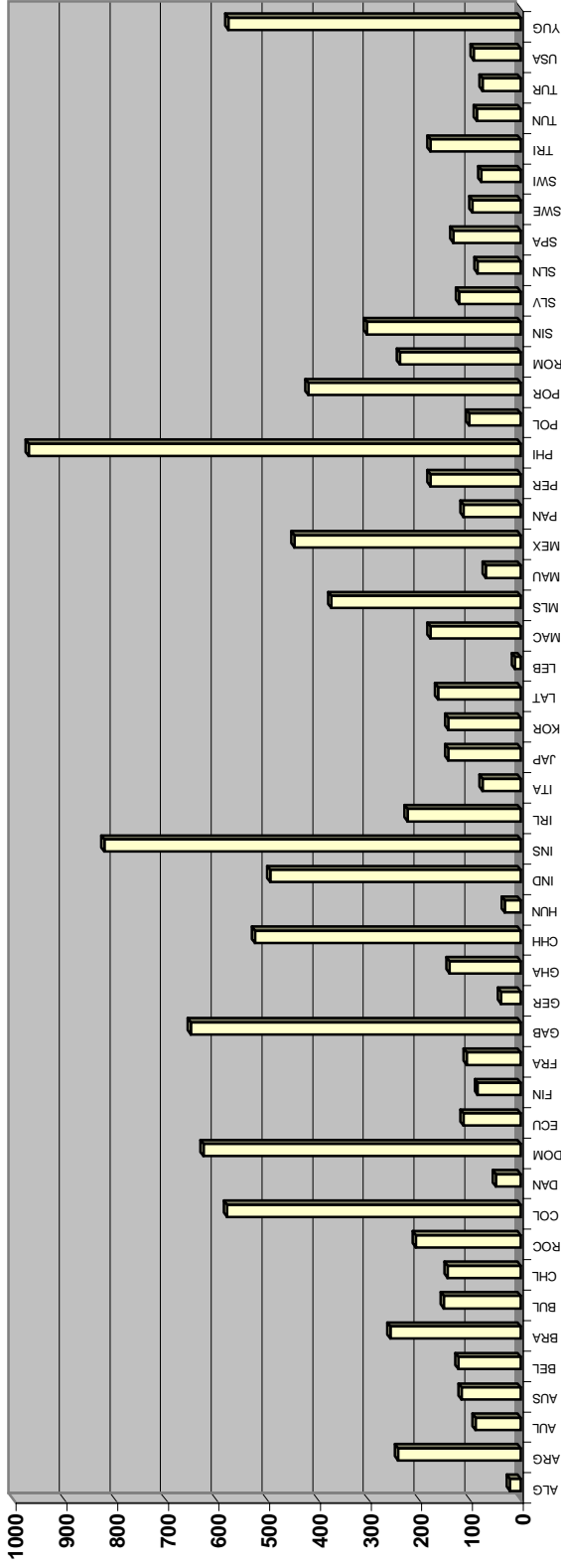


**FÜR DEN KAUF VERSCHIEDENER VERBRAUCHSGÜTER
NOTWENDIGE ARBEITSSTUNDEN**



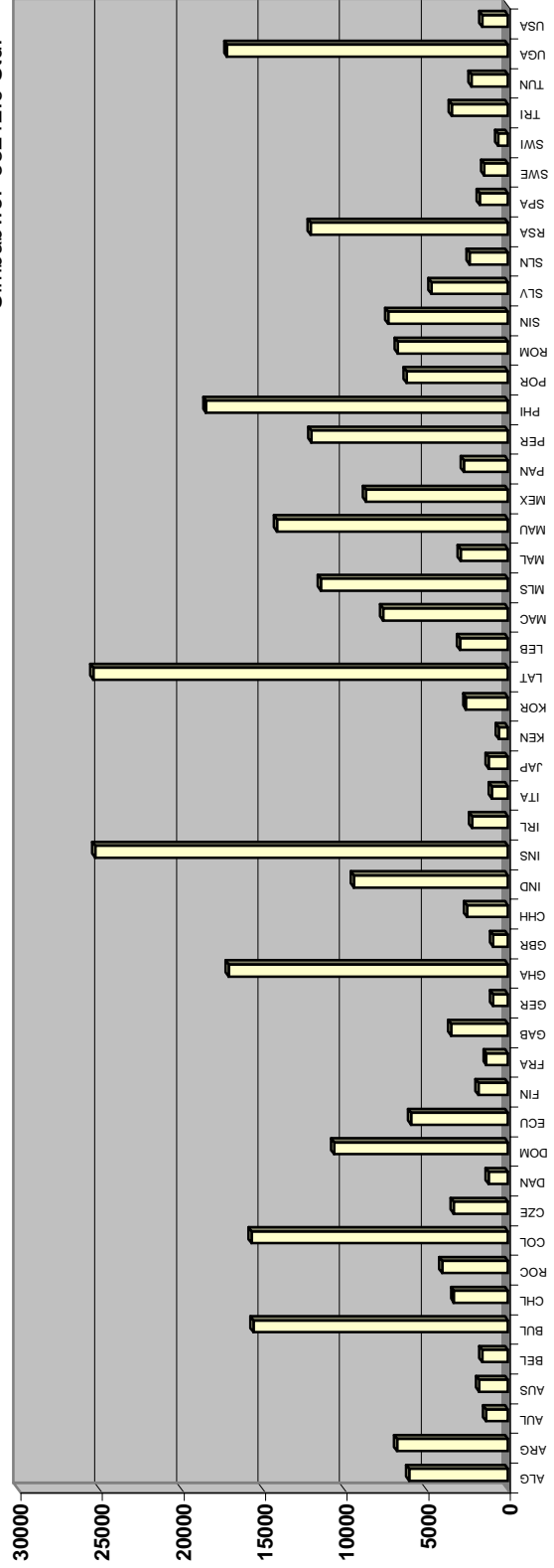
MIETEN (insgesamt für alle in der Liste aufgeführten Artikel)

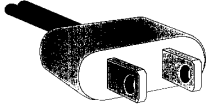
Simbabwe: 1294 Std
Bangladesch: 1081.1 Std.
Uganda: 3715.2 Std.



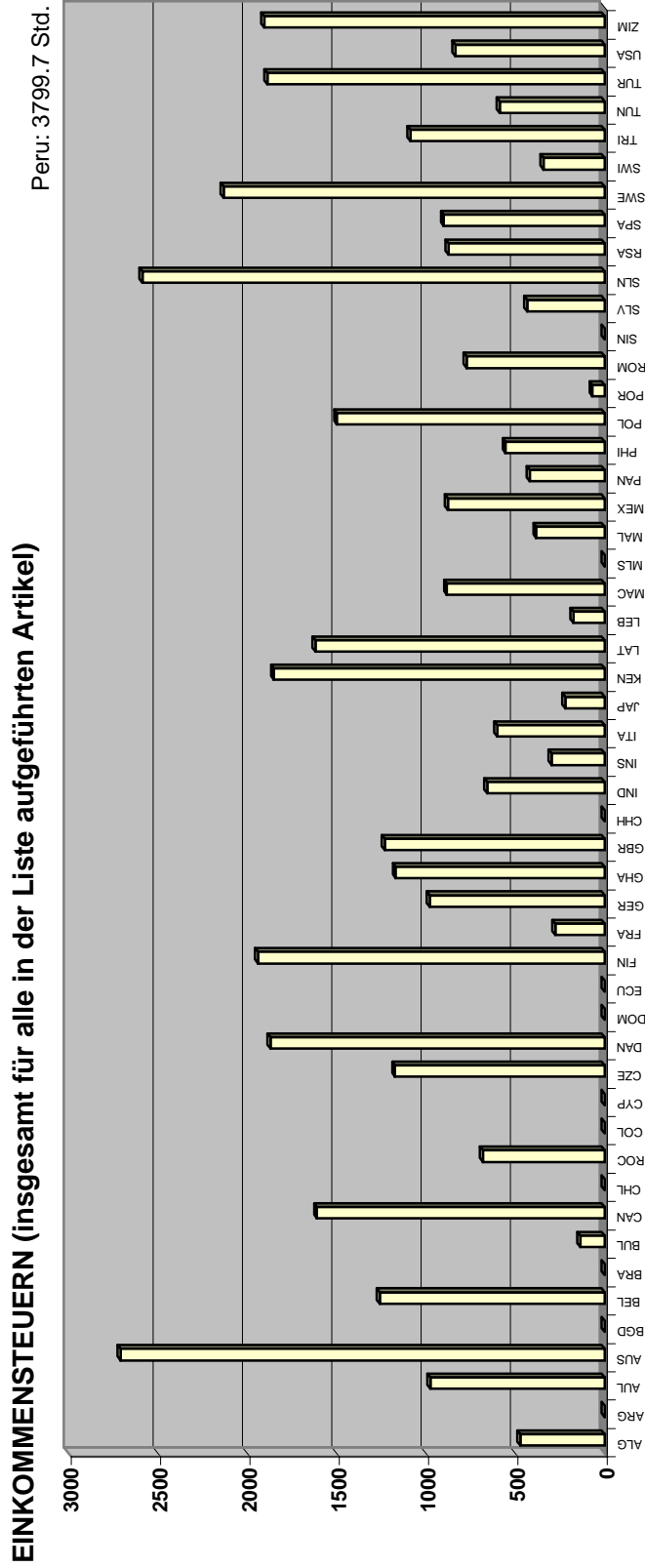
DAUERHAFT KONSUMGÜTER (insgesamt für alle in der Liste aufgeführten Artikel)

Bangladesch: 26810.8 Std.
Simbabwe: 53212.9 Std.





FÜR DEN KAUF VERSCHIEDENER VERBRAUCHSGÜTER NOTWENDIGE ARBEITSSTUNDEN



ENDNOTEN

Elektrische Maschinen und Apparate

- 1 Der Preis für 50 Teebeutel. Für diese Berechnung wurde ein Gewicht von 2,5 g pro Beutel zugrunde gelegt.
- 2 Der Preis für einen Fiesta.
- 3 Einkommensteuer wird auf Monatslöhne über 1.500 Pesos gezahlt.
- 4 Zahlen schließen eventuelle Prämien und Anreizzahlungen nicht ein.
- 5 Arbeitgeberbeiträge erstrecken sich von 9,2% bis 19,78% je nach Gebiet ("zona").
- 6 Die Erhebung erstreckt sich auf die Zeit vom 1. Juni 1999 bis 30. Juni 2000. Kaufkraftparität von 2000.
- 7 Zahlen auf der Grundlage der jährlichen Arbeitszeit im Fertigungsbereich von 1833,20 Stunden berechnet.
- 8 Nur für die Bundesregierung.
- 9 Der Preis für 1 Liter Benzin.
- 10 Der Preis für 1 Liter Oktan.
- 11 Durchschnittsbeitrag 5 - 10%. Gilt nur für Arbeiter und Angestellte in den Industrien des öffentlichen Sektors und in einigen Industrien im Privatsektor. Diese 5-10% werden in den Vorsorgefonds eingezahlt.
- 12 Auf der Grundlage des Durchschnittslohnes von 17.385 Euro.
- 13 Zahlen von 2000. Preise für Kleidung, Benzin, Miete und dauerhafte Konsumgüter sind von Dezember 2001.
- 14 Bei einem Jahreseinkommen von 6.000 R\$ beträgt die Steuer 900 R\$, d.h. 15%. Ein Teil dieses Einkommens kann auf der Einkommensteuererklärung abgezogen werden.
- 15 Der Preis für 72 Teebeutel. Für diese Berechnung wurde ein Gewicht von 2,5 g pro Beutel zugrunde gelegt.
- 16 Preise für Ottawa.
- 17 Geschätzter Preis für ein Auto der Mittelklasse auf der Grundlage von durchschnittlichen Kosten nach Steuern für alle neuen Fahrzeuge im Jahre 2001.
- 18 Diese Zahl beruht auf dem Jahreseinkommen eines Metallarbeiters in Höhe von 50.000 CA\$.
- 19 Arbeitnehmer zahlen Einkommensteuern auf Löhne über 385.452 Pesos im Monat.
- 20 Die Sozialversicherungsbeiträge der Arbeitgeber umfassen nur Arbeitsunfälle und Berufskrankheiten.
- 21 Der Erhebungszeitraum erstreckt sich von Dezember 2000 bis November 2001.
- 22 Für diese Zahl wird der angegebene Preis für ein 95-g-Brot zugrunde gelegt.
- 23 Die Zahl wird auf der Grundlage eines durchschnittlichen Stundenlohnes für alle Sektoren berechnet, wobei eine 42-Stunden-Woche und ein Steuersatz von 6% zugrunde gelegt wird.
- 24 Die Zahl wird auf der Grundlage eines durchschnittlichen Stundenlohnes für alle Sektoren berechnet, wobei eine 42-Stunden-Woche und ein Steuersatz von 13% zugrunde gelegt wird.
- 25 Die Zahl wird auf der Grundlage eines durchschnittlichen Stundenlohnes für alle Sektoren berechnet, wobei eine 42-Stunden-Woche und ein Steuersatz von 9,5% zugrunde gelegt wird. Der jährliche Einkommensteuersatz für einen unverheirateten Metallarbeiter beträgt 6-13%.
- 26 Die vierköpfige Familie eines Metallarbeiters mit 2 Einkommen zahlt keine Steuern, wenn die Löhne zusammen den Betrag von 12.000 CYP nicht übersteigen.
- 27 Ein unverheirateter Metallarbeiter zahlt keine Steuern, wenn der Lohn den Betrag von 6.000 CYP nicht übersteigt.
- 28 Lohn für 2000.
- 29 Es wurden Monatslöhne angegeben. Der Stundenlohn wurde auf der Grundlage einer 37,5-Stunden-Woche und von 4 Wochen im Monat berechnet.
- 30 Das BIP für die soziale Sicherheit beträgt 14,2% und für die Gesundheitsversorgung 6,1%.
- 31 Zahlen für 2000.
- 32 Lohn für Freihandelszonen und Maquiladoras.

ENDNOTEN
Elektrische Maschinen und Apparate

- 33 Der Preis für 25 Orangen. Für diese Berechnung wurde ein Gewicht von 180 g pro Orange zugrunde gelegt.
- 34 Bei einem Jahreslohn über 5.000 US\$ beträgt die Einkommensteuer 5%. Die Löhne der meisten Metallarbeiter sind nicht so hoch.
- 35 Zahl auf der Grundlage des Jahreseinkommens und einschließlich arbeitsbezogener Leistungen. Das gesetzliche Minimum ist wesentlich niedriger.
- 36 Zahlen für 2000.
- 37 Der Preis für 1kg Eier. Für diese Berechnung wurde ein Gewicht von 65 g pro Ei zugrunde gelegt.
- 38 Zahlen für 2001.
- 39 Der Erhebungszeitraum erstreckt sich vom 1. Oktober 2001 bis 31. Dezember 2001.
- 40 Für einen Fernseher mit einer Bildschirmgröße von 55 cm und nicht 51 cm.
- 41 Die Zahl gilt für das BSP.
- 42 Der Preis für 1 Orange. Für diese Berechnung wurde ein Gewicht von 180 g pro Orange zugrunde gelegt.
- 43 Der Preis für 1 Orange. Für diese Berechnung wurde ein Gewicht von 180 g pro Orange zugrunde gelegt.
- 44 Zahl von 1999.
- 45 Der Preis für 1 Orange. Für diese Berechnung wurde ein Gewicht von 180 g pro Orange zugrunde gelegt.
- 46 Bei einem Monatsgehalt von über 9.000 HK\$ beträgt die Steuer 200 HK\$.
- 47 Arbeitnehmer in Hongkong werden monatlich bezahlt. Der Stundenlohn wird auf der Grundlage einer 48-Stunden-Woche und von 4 Wochen pro Monat berechnet.
- 48 Der Preis für 25 Teebeutel. Für diese Berechnung wurde ein Gewicht von 2,5 g pro Beutel zugrunde gelegt.
- 49 Auf der Grundlage des Preises für einen 160-Liter-Kühlschrank.
- 50 Auf der Grundlage des Preises für einen Fernseher mit einer Bildschirmgröße von 56 cm.
- 51 Der Preis für eine 1000cm³-Suzuki.
- 52 Der Steuersatz beträgt 20% bei einem Jahreseinkommen bis zu 480.000 Forint (Ft). Bei einem Einkommen zwischen 480.000 Ft und 1.050.000 Ft zahlen Arbeitnehmer 96.000 Ft zuzüglich 30% des Anteils, der über 480.000 Ft liegt. Bei einem Einkommen von über 1.050.000 Ft zahlen sie 267.000 Ft zuzüglich 40% des Anteils, der über 1.050.000 Ft liegt.
- 53 Der Arbeitnehmerbeitrag umfasst 8% für Altersrenten, 3% für Krankenversicherung und 1,5% für Arbeitslosenversicherung.
- 54 Der Arbeitgeberbeitrag umfasst 31% für Sozialversicherung und 3% für Arbeitslosenversicherung.
- 55 In Großstädten (Delhi, Mumbai, Kolkota, Chennai) kostet eine Dreizimmerwohnung mit Küche rund 3.000 Rupien. In anderen Städten kostet eine Dreizimmerwohnung mit Küche rund 8.000 Rupien.
- 56 In Großstädten (Delhi, Mumbai, Kolkota, Chennai) kostet eine Vierzimmerwohnung mit Küche rund 5.000 Rupien. In anderen Städten kostet eine Vierzimmerwohnung mit Küche rund 12.000 Rupien.
- 57 Das ist der Preis für ein Fahrzeug mit Vierradantrieb. Ein Fahrzeug mit Zweiradantrieb kostet ein Zehntel dieses Preises.
- 58 In Indien gibt es keinen Standardeinkommensteuersatz auf der Grundlage der Familiengröße oder des gesamten Bruttojahreseinkommens. Grundlage ist das Jahreseinkommen einer Familie, wozu Ehemann, Ehefrau und Kinder gehören. Die Steuer beträgt zwischen 10% und 35% auf Bruttojahreseinkommen des Einzelnen. Sind beide Ehepartner erwerbstätig, zahlt jeder getrennt Steuern. Für diese Berechnung wird ein Jahreseinkommen von 100.000 Rupien zugrunde gelegt.
- 59 12% nur auf der Grundlage des Grundlohnes und der Teuerungszulage.
- 60 Die Zahl wird auf der Grundlage eines durchschnittlichen Stundenlohnes für alle Sektoren berechnet, wobei eine 40-Stunden-Woche und ein Steuersatz von 5% nach Abzug von 240.000 Rupiah zugrunde gelegt werden.

ENDNOTEN

Elektrische Maschinen und Apparate

- 61 Die Zahl wird auf der Grundlage eines durchschnittlichen Stundenlohnes für alle Sektoren berechnet, wobei eine 40-Stunden-Woche und ein Steuersatz von 5% nach Abzug von 240.000 Rupiah zugrunde gelegt werden.
- 62 Die Zahl wird auf der Grundlage eines durchschnittlichen Stundenlohnes für alle Sektoren berechnet, wobei eine 40-Stunden-Woche und ein Steuersatz von 5% nach Abzug von 480.000 Rupiah zugrunde gelegt werden.
- 63 Das Überstundengeld entspricht 51,16% des Monatslohnes. Nachtarbeit wird mit 2,500 Rupiah bis zu 10.000 Rupiah am Tag bezahlt. Andere Formen von Zulagen können sich von 100% bis 500% des Monatslohnes erstrecken.
- 64 Der Erhebungszeitraum erstreckt sich von September 2001 bis Dezember 2001.
- 65 Der Preis für einen fünftürigen Ford Focus 1,6 LX.
- 66 Auf der Grundlage eines durchschnittlichen Metallarbeiterlohnes von 30.220 Euro.
Quelle: Amtliche Statistik des Zentralen Statistischen Amtes
Diese Zahl schließt kinderbezogene Leistungen, Beschäftigungsbeihilfe und zusätzliche Sozialfürsorgeleistungen ein.
- 67 Hängt vom Einkommen des Ehepartners ab.
- 68 Auf der Grundlage eines durchschnittlichen Metallarbeiterlohnes von 30.220 Euro.
Quelle: Amtliche Statistik des Zentralen Statistischen Amtes
Diese Zahl schließt kinderbezogene Leistungen, Beschäftigungsbeihilfe und zusätzliche Sozialfürsorgeleistungen ein.
- 69 Durchschnittliche Stundenlöhne werden berechnet, indem durchschnittliche Wochenlöhne in der Industrie durch die durchschnittliche Zahl der in der Woche gearbeiteten Stunden geteilt werden.
Quelle: Amtliche Statistik des Zentralen Statistischen Amtes
- 70 Arbeitnehmer zahlen 2% auf die ersten 127 £ und 6% auf den Rest.
- 71 Die Berechnung beruht auf einem geschätzten Bruttojahreseinkommen von 17.000 Euro.
- 72 Die Berechnung beruht auf einem geschätzten Bruttojahreseinkommen von 30.000 Euro.
- 73 Die Berechnung beruht auf einem geschätzten Bruttojahreseinkommen von 17.000 Euro.
- 74 Zahlen für 2000.
- 75 Auf der Grundlage des Preises für Kaffeebohnen.
- 76 Schließt die jährliche Wohnsteuer von 154.824 Yen für eine vierköpfige Metallarbeiterfamilie mit 1 Einkommen nicht ein.
- 77 Schließt die jährliche Wohnsteuer von 117.852 Yen für eine vierköpfige Metallarbeiterfamilie mit 2 Einkommen nicht ein.
- 78 Löhne in den Sektoren sind je nach Tarifvereinbarungen unterschiedlich.
- 79 Preis auf der Grundlage von einem Kilo Margarine.
- 80 Arbeitnehmer zahlen 1,5% für Krankenversicherung, 4,5% für Rentenversicherung und 0,5% für Arbeitslosenversicherung.
- 81 Arbeitgeber zahlen 1,5% für Krankenversicherung, 4,5% für Rentenversicherung und 0,9% bis 1,5% für Arbeitslosenversicherung. Zahlen für Arbeitsunfallversicherungsbeiträge liegen nicht vor.
- 82 Es gibt zwei Arten von Mieten im Libanon. Mieten vor 1992 wurden aufgrund eines Kodes festgelegt, der von 1936 bis 1992 bestand. Mieten nach 1992 unterliegen nicht diesem Kode und können je nach Angebot und Nachfrage unterschiedlich sein. Die hier angegebene Zahl ist die für eine Miete von 1992 oder früher. Mieten nach 1992 liegen um 150-220% höher.
- 83 Auf der Grundlage der Löhne aller Fertigungsindustrien und einer 45-Stunden-Woche. Eine vierköpfige Metallarbeiterfamilie mit 2 Einkommen zahlt 2-4% Einkommensteuer jährlich.
- 84 Auf der Grundlage des Lohnes aller Fertigungsindustrien und einer 45-Stunden-Woche. Ein unverheirateter Metallarbeiter zahlt 4-6% Einkommensteuer jährlich.

ENDNOTEN

Elektrische Maschinen und Apparate

- 85 Die Zahlen für soziale Sicherheit schließen Krankenversicherung, Familienleistungen und Leistungen bei Beendigung des Arbeitsverhältnisses ein. Sie schließen nicht Rentenversicherung oder Arbeitslosenversicherung ein. Darüber hinaus sind Arbeitsunfälle durch Verträge zwischen Arbeitgebern und Versicherungsgesellschaften versichert.
- 86 Das Gesetz macht keinen Unterschied zwischen verheirateten und unverheirateten Steuerzahlern. Die Steuer wird auf der Grundlage des Bruttolohnes berechnet, und es gibt keine Rückerstattung der Mehrwertsteuer für den Verbraucher.
- 87 Der Erhebungszeitraum erstreckt sich von Mai 2001 bis April 2002.
- 88 Der Erhebungszeitraum erstreckt sich von Januar 2001 bis September 2001.
- 89 Quelle: Abteilung für Arbeitsbeziehungen und Beschäftigung, und Training Corporation.
- 90 Die Steuer auf zu versteuerndes Einkommen: erste 25.000 Rs - 15% - und darüber hinaus - 25%.
Quelle: Finanzministerium.
- 91 Zahl auf der Grundlage des Preises für 1 kg Mojarra.
- 92 Der Preis für 12 Teebeutel. Für diese Berechnung wurde ein Gewicht von 2,5 g pro Beutel zugrunde gelegt.
- 93 Der Preis für 100 Orangen. Für diese Berechnung wurde ein Gewicht von 180 g pro Orange zugrunde gelegt.
- 94 Zahlen berechnet auf der Grundlage des durchschnittlichen Stundenlohnes für alle Sektoren, einer 45-Stunden-Woche und eines jährlichen Einkommensteuersatzes von 8% für eine vierköpfige Metallarbeiterfamilie mit einem Einkommen.
- 95 Zahlen berechnet auf der Grundlage des durchschnittlichen Stundenlohnes für alle Sektoren, einer 45-Stunden-Woche und eines jährlichen Einkommensteuersatzes von 8% für eine vierköpfige Metallarbeiterfamilie mit zwei Einkommen.
- 96 Zahlen berechnet auf der Grundlage des durchschnittlichen Stundenlohnes für alle Sektoren, einer 45-Stunden-Woche und eines jährlichen Einkommensteuersatzes von 8% für einen unverheirateten Metallarbeiter.
- 97 Auf der Grundlage eines Jahresbruttolohnes von 47.596 neue Sol, was der Durchschnittslohn in den großen Bergbauunternehmen ist.
- 98 Auf der Grundlage eines Jahresbruttolohnes von 95.192 neue Sol, was der Durchschnittslohn in den großen Bergbauunternehmen ist.
- 99 Auf der Grundlage eines Jahresbruttolohnes von 47.596 neue Sol, was der Durchschnittslohn in den großen Bergbauunternehmen ist.
- 100 Der Erhebungszeitraum erstreckt sich von April 2001 bis April 2002.
- 101 Der Preis für 1 Orange. Für diese Berechnung wurde ein Gewicht von 180 g pro Orange zugrunde gelegt.
- 102 Auf der Grundlage eines Mindestlohnes von 35,00 Pesos pro Stunde.
- 103 Zahlen für Löhne und Sozialversicherung von 2001. Die Preise der typischen Verbrauchsgüter von 2000.
- 104 Der Preis für einen 280-l-Kühlschrank.
- 105 Der Preis für einen 21-Inch-Fernseher.
- 106 Auf der Grundlage eines Monatslohnes von 466,20 Euro.
- 107 Diese Zahl schließt 35.000 S\$ für den Berechtigungsschein nicht ein.
- 108 Die Einkommenssteuer beträgt Null nach staatlichen Vergünstigungen und Nachlässen.
- 109 Die Steuerberechnung beruht auf einem durchschnittlichen Monatslohn von 14.114 SKK in der Metallindustrie für das Jahr 2000. Die Steuer wird auf den Bruttomonatslohn nach Abzug der Versicherung in Höhe von 12% (Sozial-, Kranken-, Renten- und Arbeitslosenversicherung) sowie des nicht zu versteuernden Einkommens für Steuerzahler und Personen ohne festen Arbeitsvertrag gezahlt. Die jährliche Einkommensteuer wird progressiv festgelegt. Der niedrigste Satz beträgt 12%.

ENDNOTEN

Elektrische Maschinen und Apparate

- 110 Der Durchschnittspreis für 2001.
- 111 Die Miete schließt Kosten für Elektrizität, Heizung und Wasser nicht ein. Die Wartung der Wohnung ist inbegriffen.
- 112 Die jährliche Steuer schließt Besteuerung von Jahreslöhnen sowie Sozialversicherungsbeiträge der Arbeitnehmer ein.
- 113 Direkte Löhne schließen Zulagen für Urlaub (Urlaubsgeld), Zahlung für Erfrischungen, Transport zur und von der Arbeit, Jubiläen (10, 20 und 30 Jahre im Betrieb) nicht ein.
- 114 Staatliche Ausgaben für Sozialversicherung ohne Arbeitslosenversicherung betragen 17,2% des BIP.
- 115 Der Preis für Diesel im April 2002.
- 116 Der Preis für Benzin im April 2002.
- 117 Der Preis für ein mittelgroßes Automobil ist der Durchschnittspreis im April 2002 für 14-l-Modelle der Mittelklassefahrzeuge, die in Südafrika erhältlich sind.
- 118 Der jährliche Einkommensteuersatz wird vom durchschnittlichen Steuersatz für Arbeitnehmer der untersten Stufe abgeleitet, wobei davon ausgegangen wird, dass keine Überstundenarbeit geleistet wurde und ein 13. Lohn gezahlt wurde (im Einzelnen sind dies: die Arbeitnehmer der untersten Stufe im Bereich Grundmetalle zahlen etwa 1215,95 R Steuern, die Arbeitnehmer der untersten Stufe im Maschinenbau zahlen etwa 2775 R Steuern, und die Arbeitnehmer der untersten Stufe in der Automobilindustrie zahlen etwa 7766,66 R Steuern). Die Jahreseinkommensteuersätze werden für einen Arbeitnehmer unter 65 Jahre berechnet.
- 119 Der angegebene Lohn ist der eines Arbeitnehmers der untersten Stufe. Löhne für die Bereiche Maschinen und Ausrüstungen, elektrische Maschinen und Apparate, Radio-, Fernseh- und Kommunikationsausrüstung und -apparate, Bau und Reparatur von Schiffen und Booten werden alle zentral in der Maschinenbauindustrie ausgehandelt. Alle Löhne sind Schätzungen. Löhne werden berechnet, indem der Grundstundenlohn zur Überstundenzulage, zu Zuschlägen für Arbeit an öffentlichen Feiertagen, zum Urlaubsgeld, zur Arbeitslosenversicherung, zum Renten/Vorsorgefonds, zur Krankenversicherung und zum Ausbildungsfonds hinzugerechnet wird. Die Überstunden ergeben sich aus der Berechnung von durchschnittlichen wöchentlichen Überstunden von August 2000 bis August 2001 (das sind die neuesten offiziellen Zahlen). Offizielle Zahlen unterscheiden nicht zwischen Überstunden am Wochentag (zahlbar zum 1,5fachen des Normallohnes) und Arbeit an öffentlichen Feiertagen und an Sonntagen (zahlbar zum Doppelten des Normallohnes), deshalb wurden die Überstundenzahlen zum 1,75fachen des Normallohnes berechnet.
- 120 Staatliche Ausgaben für soziale Sicherheit werden berechnet, indem staatliche Beiträge zu Zuwendungen für die soziale Entwicklung (wozu Arbeitslosenversicherung zählt), Ausgaben für die Gesundheit, öffentliche Arbeiten und Sozialfürsorgeausgaben wie im Staatshaushalt 2002/2003 angegeben hinzugerechnet werden.
- 121 Bei zwei Familieneinkommen ist die Besteuerung für jedes Einkommen die gleiche. Unterschiedlich ist die Berechnung der Steuer je nachdem, ob die Erklärungen gemeinsam oder getrennt abgegeben werden.
- 122 Der Erhebungszeitraum erstreckt sich vom 15. September 2000 bis 15. September 2001.
- 123 Das Einkommen wird durch die jährlich gearbeiteten Stunden geteilt. Urlaubsgeld, Zulagen für die Arbeit an Wochenenden und die Verkürzung der Arbeitszeit sind darin nicht enthalten.
- 124 Je nach Kanton unterschiedlich.
- 125 Schließt Sozialbeiträge ein.
- 126 Der Preis für ein 4-PS-Auto.
- 127 Löhne in den wichtigsten Unternehmen im Sektor.

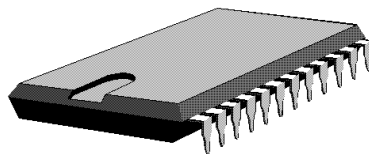
ENDNOTEN


Elektrische Maschinen und Apparate

- 128 Der Erhebungszeitraum erstreckt sich vom 1. März 2001 bis 28. Februar 2002.
- 129 Der Erhebungszeitraum erstreckt sich vom 1. April 2001 bis 31. Mai 2002.
- 130 Diese Zahl schließt arbeitsbezogene Zulagen wie Prämien, Überstundengeld, Urlaubsgeld usw. nicht ein.
- 131 Treibstoffpreise sind Durchschnittswerte von der U.S. Energy Information Administration für das Jahr 2000. Der Preis für Diesel, der von Privatautos in den USA nicht viel benutzt wird, ist ein Schätzwert auf der Grundlage von EIA-Zahlen für die zweite Jahreshälfte 2001.
- 132 Treibstoffpreise sind Durchschnittswerte von der U.S. Energy Information Administration für das Jahr 2000.
- 133 Es handelt sich um die Einkommensannahmen für individuelle persönliche Einkommensteuerbeispiele. In jedem Fall wird von Jahreseinkommen des Metallarbeiters in Höhe von 39.562 \$ (19,02/Stunde x 2080 bezahlte Stunden) ausgegangen. Bei der erwerbstätigen Ehefrau im zweiten Beispiel wird von Jahreseinkommen von 26.590 \$ ausgegangen (14,61 \$/Stunde, im Jahre 2001 der Durchschnitt für den Dienstleistungssektor, x 1820 bezahlte Stunden).
- 134 Staatliche Ausgaben für Sozialversicherung schließen Altersrenten, Hinterbliebenen- und Invalidenleistungen, Medicare-Leistungen und alle Arbeitslosenleistungen (der einzelnen Bundesstaaten und der Zentralregierung) ein.
- 135 Die Sozialversicherungsbeiträge umfassen Altersrenten, Hinterbliebenen- und Invalidenleistungen und Medicare (Krankenversicherung für Personen ab 65 Jahren). Entschädigungen für Arbeitnehmer (für Arbeitsunfälle) sind ein Programm der Einzelstaaten; die Prämien sind je nach Einzelstaat unterschiedlich. Arbeitslosenversicherung ist ebenfalls überwiegend ein Programm der Einzelstaaten, jedoch mit einer Bundeskomponente. Die Bundesarbeitslosigkeitssteuer beträgt 6,2% auf die ersten 7.000 \$ Löhne (mit einem Teilkredit für an die Einzelstaaten gezahlte Arbeitslosigkeitssteuern). An die Einzelstaaten gezahlte Arbeitslosigkeitssteuern, die rund das Dreifache der Einnahmen aus der Bundesarbeitslosigkeitssteuer ausmachen, sind je nach Einzelstaat und Arbeitgeber sehr unterschiedlich (auf der Grundlage von Erfahrungssätzen). Der landesweite Durchschnitt für das vierte Quartal von 2001 betrug 0,5% der vom Arbeitgeber gezahlten Gesamtlöhne.
- 136 Verbleites Benzin.
- 137 Das Einkommensteuersystem in Simbabwe berücksichtigt nicht die Familiengröße. Bei der Berechnung wird der durchschnittliche Stundenlohn für alle Sektoren und eine 44-Stunden-Woche zugrunde gelegt. Auf der Grundlage dieses Ergebnisses zahlen die Metallarbeiter einen Einkommensteuersatz von 20%.
- 138 Die Daten entsprechen dem Mindestlohn.



RADIO-, FERNSEH- UND KOMMUNIKATIONS- AUSRÜSTUNG UND -APPARATE







FÜR DEN KAUF VERSCHIEDENER VERBRAUCHSGÜTER NOTWENDIGE ARBEITSSTUNDEN

Land	Algerien		Argentinien		Australien ⁶	
Verbrauchsgüter	Std.	Min.	Std.	Min.	Std.	Min.
Lebensmittel (1 kg)						
Brot (ungeschnitten)	0	8	0	25 1/2	0	6 ^e
Rindfleisch (Lendenfilet oder gleichwertig)	5	24 1/2	0	53 1/2	0	23 1/2 ^e
Schweinefleisch (Kotelett oder gleichwertig)	n/a	n/a	1	8	0	23 1/2 ^e
Hähnchen (Freiland)	1	21	0	32	0	21 ^e
Frische Milch (1 Liter, halbentrahmt)	0	17 1/2	0	16 1/2	0	4 1/2 ^e
Fisch (Kabeljau oder gleichwertig)	3	36 1/2	1	21	0	28 1/2 ^e
Butter	1	37 1/2	0	17	0	4 1/2 ^e
Pflanzöl (1 Liter)	0	46	0	34	0	7 ^e
Eier (pro Stück, Freiland)	0	3	0	27 1/2	0	1 ^e
Kartoffeln	0	16	0	8 1/2	0	7 ^e
Reis	0	46	0	22	0	5 1/2 ^e
Zucker	0	21 1/2	0	9 1/2	0	3 1/2 ^e
Tee	n/a	n/a	2	16 1/2 ¹	0	21 ^e
Kaffee, gemahlen	1	48	2	16 1/2	0	35 1/2 ^e
Orangen	0	38	0	8 1/2	0	9 1/2 ^e
Bekleidung	Std.	Min.	Std.	Min.	Std.	Min.
Herrenanzug (mittlere Qualität)	90	9	42	39 1/2	19	40 1/2 ^e
Normales langärmiges Herrenhemd	10	49	5	20	2	21 1/2 ^e
Herrenmantel (mittlere Qualität)	n/a	n/a	28	26	9	50 ^e
Normale Herrenschuhe (mittlere Qualität)	13	31 1/2	21	19 1/2	3	32 1/2 ^e
Damenkleid (Tageskleid)	18	2	17	46 1/2	2	45 1/2 ^e
Treibstoff (1 l.)	Std.	Min.	Std.	Min.	Std.	Min.
Diesel	0	11	0	10 1/2	0	2 ^e
Bleifrei	0	12 1/2	0	20	0	2 ^e
Super	0	12	0	22 1/2	0	2 ^e
Mieten	Std.	Min.	Std.	Min.	Std.	Min.
3 Zimmer einschließlich Küche	10	49	78	12	31	29 ^e
4 Zimmer einschließlich Küche	13	31 1/2	106	38 1/2	39	21 ^e
Dauerhafte Konsumgüter	Std.	Min.	Std.	Min.	Std.	Min.
Kühlschrank (200 - 250 l.)	225	22	124	24 1/2	47	13 ^e
Farbfernseher (51cm)	252	25	71	5 1/2	39	21 ^e
Kassettenradio (Walkman)	10	49	21	19 1/2	1	58 ^e
Automobil der Mittelklasse	6310	20 1/2	4976	27 ²	983	45 ^e
Jährliche Einkommensteuern	Std.	Min.	Std.	Min.	Std.	Min.
4köpfige Metallarbeiterfamilie mit 1 Eink.	116	27 1/2	0	0 ³	205	16 1/2
4köpfige Metallarbeiterfamilie mit 2 Eink.	266	11	0	0 ³	259	55 1/2
Lediger/ledige Metallarbeiter/in	149	44	0	0 ³	307	40 1/2
Stundenverdienste						
Bruttolohn in Landeswährung		121.90		3.41 ⁴		25.80 ⁷
Nettolohn in Landeswährung		110.93		2.81		25.41
Nettolohn in DM, Kaufkraftparitäten*		n/a		4.39		31.36
Nettolohn in USD**		1.57		2.81		14.04
Nettolohn in Schweizer Franken**		2.63		4.73		23.03
Sozialversicherung						
Ausgaben in % des Volkseinkommens		8.0%		n/a		10.1% ⁸
Arbeitsgeberbeiträge (in % der Bruttolöhne)		28.0%		17.0% ⁵		9.0%
Arbeitnehmerbeiträge (in % der Bruttolöhne)		9.0%		17.5%		1.5%

**FÜR DEN KAUF VERSCHIEDENER VERBRAUCHSGÜTER
NOTWENDIGE ARBEITSSTUNDEN**




Österreich	Bangladesch	Belgien	Brasilien ¹³	Kanada
Std. Min.	Std. Min.	Std. Min.	Std. Min.	Std. Min.
0 11 1/2	1 37 1/2	0 8	0 1 1/2	0 7
0 54	8 39	1 12 1/2	0 57	0 45 1/2
0 42 1/2	n/a n/a	0 32	1 11	0 32 1/2
0 19 1/2	9 44	0 18 1/2	0 28 1/2	0 15 1/2
0 4	2 42	0 3 1/2	0 14	0 5
1 25 1/2	13 31	1 14	1 38	n/a n/a
0 31 1/2	12 58 1/2	0 30 1/2	1 47 1/2	0 23 1/2
0 8 1/2	17 18	0 9	0 37	0 10
0 1 1/2	0 19 1/2	0 1/2	0 1 1/2	0 1/2
0 5 1/2	1 5	0 2	0 16	0 2 1/2
0 12 1/2	1 57	0 9	0 12 1/2	n/a n/a
0 8	3 47	0 5	0 10	0 4
0 11 1/2	8 39	1 55	2 16 1/2	1 2 ¹⁵
0 39 1/2	16 13	0 46 1/2	0 48	0 34 1/2
0 17	8 39	0 8	0 10	0 8
Std. Min.	Std. Min.	Std. Min.	Std. Min.	Std. Min.
13 46 1/2	540 32 1/2	29 44	n/a n/a	n/a n/a
3 26 1/2	32 26	3 17	4 55	n/a n/a
17 19	27 1 1/2	19 21	2 11 1/2	n/a n/a
8 17	21 37 1/2	7 59 1/2	6 31 1/2	n/a n/a
17 5	32 26	9 14	6 17 1/2	n/a n/a
Std. Min.	Std. Min.	Std. Min.	Std. Min.	Std. Min.
0 4 1/2	1 50 1/2	0 4	0 12	0 2 ¹⁶
0 5 1/2	2 55 ¹⁰	0 5 1/2	0 23	0 2 1/2 ¹⁶
0 5 1/2	3 14 1/2 ¹¹	0 5 1/2	n/a n/a	0 2 1/2 ¹⁶
Std. Min.	Std. Min.	Std. Min.	Std. Min.	Std. Min.
41 22	432 26	44 28	99 43 1/2 ^e	n/a n/a
61 40	648 39	68 15 1/2	155 8 ^e	n/a n/a
Std. Min.	Std. Min.	Std. Min.	Std. Min.	Std. Min.
34 26 1/2	2162 9 1/2	37 59 1/2	107 46	n/a n/a
37 51 1/2	2162 9 1/2	60 16	117 16	n/a n/a
8 15	864 52	6 13	n/a n/a	n/a n/a
1498 59 1/2	21621 37 1/2	1331 25 1/2	2299 9 1/2	1490 57 1/2 ¹⁷
Std. Min.	Std. Min.	Std. Min.	Std. Min.	Std. Min.
662 41 ^e	0 0	351 23 1/2 ⁹	0 0 ¹⁴	502 35 1/2 ¹⁸
1059 37 1/2 ^e	0 0	645 3 1/2 ⁹	0 0 ¹⁴	518 8 ¹⁸
675 34 ^e	0 0	151 32 1/2 ⁹	0 0 ¹⁴	580 18 1/2 ¹⁸
12.73	10.00	12.96	5.07 ^e	19.30
10.54	9.25	11.27	4.51	18.11
19.12	n/a	21.54	4.74	21.44
9.33	0.18	9.97	2.31	11.39
15.67	0.29	16.75	3.79	19.13
16.5%	n/a	23.1%	7.0%	15.5%
20.6%	7.5% ¹²	40.5%	23.1%	10.7%
17.2%	7.5% ¹²	13.1%	11.0%	6.2%




FÜR DEN KAUF VERSCHIEDENER VERBRAUCHSGÜTER NOTWENDIGE ARBEITSSTUNDEN

Land	Chile		China, Republik ²¹		Kolumbien	
Verbrauchsgüter	Std.	Min.	Std.	Min.	Std.	Min.
Lebensmittel (1 kg)						
Brot (ungeschnitten)	0	18 1/2	1	10 ²²	1	26 1/2
Rindfleisch (Lendenfilet oder gleichwertig)	1	17	1	17 1/2 ^e	5	49 1/2
Schweinefleisch (Kotelett oder gleichwertig)	1	8 1/2	1	24 ^e	6	9
Hähnchen (Freiland)	0	33 1/2	1	28 ^e	2	56 1/2
Frische Milch (1 Liter, halbentrahmt)	0	12 1/2	0	26 1/2 ^e	0	55
Fisch (Kabeljau oder gleichwertig)	0	36 1/2	2	12 1/2 ^e	6	40 1/2
Butter	1	31	1	23 ^e	2	13 1/2
Pflanzöl (1 Liter)	0	29 1/2	0	43	2	27
Eier (pro Stück, Freiland)	0	2	0	1	0	7 1/2
Kartoffeln	0	4 1/2	0	13	0	31 1/2
Reis	0	26	0	20	0	59
Zucker	0	16	0	17 1/2	0	31 1/2
Tee	2	18 1/2	3	32 1/2	7	20
Kaffee, gemahlen	6	32	12	11 1/2	3	24
Orangen	0	14	0	7 1/2	1	3
Bekleidung	Std.	Min.	Std.	Min.	Std.	Min.
Herrenanzug (mittlere Qualität)	35	14	59	4 1/2	206	28
Normales langärmiges Herrenhemd	5	9	11	4 1/2	32	12
Herrenmantel (mittlere Qualität)	34	57 1/2	14	46	107	19 1/2
Normale Herrenschuhe (mittlere Qualität)	16	14	7	23	49	44
Damenkleid (Tageskleid)	14	28	8	51 1/2	83	46
Treibstoff (1 l.)	Std.	Min.	Std.	Min.	Std.	Min.
Diesel	0	8 1/2	0	6	1	26 1/2
Bleifrei	n/a	n/a	0	7 1/2	1	58 1/2
Super	0	14 1/2	0	8	n/a	n/a
Mieten	Std.	Min.	Std.	Min.	Std.	Min.
3 Zimmer einschließlich Küche	60	16 1/2	95	59 1/2 ^e	272	53 1/2
4 Zimmer einschließlich Küche	84	23 1/2	129	13 1/2 ^e	359	55 1/2
Dauerhafte Konsumgüter	Std.	Min.	Std.	Min.	Std.	Min.
Kühlschrank (200 - 250 l.)	93	44	77	32	353	23
Farbfernseher (51cm)	65	24	40	37	490	48 1/2
Kassettenradio (Walkman)	17	36	12	11 ^e	150	31
Automobil der Mittelklasse	3133	13	4245	53 1/2 ^e	16163	52
Jährliche Einkommensteuern	Std.	Min.	Std.	Min.	Std.	Min.
4köpfige Metallarbeiterfamilie mit 1 Eink.	0	0 ¹⁹	156	6 ²³	0	0
4köpfige Metallarbeiterfamilie mit 2 Eink.	0	0 ¹⁹	338	12 1/2 ²⁴	0	0
Lediger/ledige Metallarbeiter/in	0	0 ¹⁹	247	9 ²⁵	0	0
Stundenverdienste						
Bruttolohn in Landeswährung		2100.00		138.33		1652.00
Nettolohn in Landeswährung		1659.00		135.43		1528.10
Nettolohn in DM, Kaufkraftparitäten*		5.86		n/a		n/a
Nettolohn in USD**		2.49		3.94		0.72
Nettolohn in Schweizer Franken**		4.18		6.62		1.21
Sozialversicherung						
Ausgaben in % des Volkseinkommens		n/a		-1.9%		n/a
Arbeitsgeberbeiträge (in % der Bruttolöhne)		2.7% ²⁰		4.3%		2.4%
Arbeitnehmerbeiträge (in % der Bruttolöhne)		21.0%		2.1%		7.5%

**FÜR DEN KAUF VERSCHIEDENER VERBRAUCHSGÜTER
NOTWENDIGE ARBEITSSTUNDEN**




Tschechische Republik	Dominikan. Republik	Ecuador	Finnland ³²	Frankreich ³⁵
Std. Min.	Std. Min.	Std. Min.	Std. Min.	Std. Min.
0 13	1 57 1/2	0 21 1/2	0 8 1/2	0 10
2 15	6 31	1 8 1/2	0 42 1/2	1 19 1/2
1 49	2 58 1/2	1 30	0 25 1/2	0 26
0 54	1 35	1 8 1/2	0 15	0 30 1/2
0 11	0 51 1/2	0 25 1/2	0 3	0 5
1 44	2 21	1 12	0 25 1/2	1 11
1 18	3 20 1/2	1 15 1/2	0 21	0 31
0 36	1 15	0 39 1/2	0 7 1/2	0 8 1/2
0 2 1/2	5 28 1/2	0 2 1/2	0 1/2 ³³	0 2
0 6	0 31 1/2	0 14 1/2	0 2 1/2	0 5 1/2
0 16 1/2	0 58	0 13	0 4 1/2	0 10 1/2
0 19	0 33	0 16	0 4 1/2	0 7
n/a n/a	17 27	2 60	1 16 1/2	2 35 1/2
0 10 1/2	6 20	1 40 1/2	0 23	0 25
0 24	0 42	0 8 ²⁹	0 6 1/2	0 8
Std. Min.	Std. Min.	Std. Min.	Std. Min.	Std. Min.
67 51	156 28	83 56	19 7 1/2	14 40
5 46	23 28	14 59 1/2	3 32 1/2	2 35 1/2
66 21 1/2	n/a n/a	71 56 1/2	10 37 1/2	10 21
17 48 1/2	31 17 1/2	23 59	5 40	5 0
19 54 1/2	19 33 1/2	35 58 1/2	7 5	8 37 1/2
Std. Min.	Std. Min.	Std. Min.	Std. Min.	Std. Min.
0 20	0 20 1/2	0 16	0 3 1/2	0 4
0 22 1/2	0 33 1/2	0 36	0 5	0 5
0 25	0 38 1/2	0 47	0 5 1/2	0 5 1/2
Std. Min.	Std. Min.	Std. Min.	Std. Min.	Std. Min.
23 8	234 42	47 58	35 25 1/2	51 45
n/a n/a	391 10	71 56 1/2	49 35 1/2	78 55 1/2
Std. Min.	Std. Min.	Std. Min.	Std. Min.	Std. Min.
135 15 1/2	508 31	209 50	24 48	35 22
145 28 1/2	273 49	161 52 1/2	21 15	21 34 ³⁶
20 50 ^e	93 53	35 58 1/2	5 40	5 31
3472 53 ^e	9779 11	5875 26 1/2	1771 11	1552 34 1/2
Std. Min.	Std. Min.	Std. Min.	Std. Min.	Std. Min.
368 41 1/2	0 0	0 0 ³⁰	548 59 ³⁴	4 47 1/2
466 17 1/2	0 0	0 0 ³⁰	845 22 ³⁴	180 34 1/2
498 49 1/2	0 0	0 0 ³⁰	548 59 ³⁴	153 21
82.27 ²⁶	13.11 ²⁸	1.84 ³¹	15.21	14.62
71.99	12.78	1.67	14.11	11.59
5.06	1.62	n/a	23.09	20.39
1.99	0.75	1.67	13.19	10.26
3.34	1.25	2.80	21.63	17.24
14.2% ²⁷	n/a	5.8%	24.0%	21.7% ³⁷
35.0%	7.5%	11.8%	25.3%	31.6%
12.5%	2.5%	9.4%	7.2%	20.7%




FÜR DEN KAUF VERSCHIEDENER VERBRAUCHSGÜTER NOTWENDIGE ARBEITSSTUNDEN

Land	Gabun		Deutschland		Ghana	
Verbrauchsgüter						
Lebensmittel (1 kg)	Std.	Min.	Std.	Min.	Std.	Min.
Brot (ungeschnitten)	1	56 1/2	0	5 1/2	1	17
Rindfleisch (Lendenfilet oder gleichwertig)	4	40	0	25	5	8
Schweinefleisch (Kotelett oder gleichwertig)	2	20	0	20	4	6 1/2
Hähnchen (Freiland)	5	27	0	7	7	42
Frische Milch (1 Liter, halbentrahmt)	3	7	0	2	5	8
Fisch (Kabeljau oder gleichwertig)	3	53 1/2	0	31	2	34
Butter	2	20	0	3	1	32 1/2
Pflanzöl (1 Liter)	1	52	0	4 1/2	1	48
Eier (pro Stück, Freiland)	2	20	0	1/2	0	9
Kartoffeln	1	33 1/2	0	2	1	48
Reis	0	46 1/2	0	9	1	1 1/2
Zucker	1	24	0	2 1/2	0	46
Tee	3	7	1	0	1	55 1/2
Kaffee, gemahlen	3	53 1/2	0	21 1/2	2	34
Orangen	1	33 1/2	0	4	0	25 1/2 ³⁹
Bekleidung	Std.	Min.	Std.	Min.	Std.	Min.
Herrenanzug (mittlere Qualität)	124	30 1/2	8	42	128	22
Normales langärmiges Herrenhemd	54	28 1/2	1	31 1/2	15	24 1/2
Herrenmantel (mittlere Qualität)	233	27	6	31	89	51 1/2
Normale Herrenschuhe (mittlere Qualität)	38	54 1/2	3	51 1/2	89	51 1/2
Damenkleid (Tageskleid)	62	15 1/2	7	18 1/2	77	1 1/2
Treibstoff (1 l.)	Std.	Min.	Std.	Min.	Std.	Min.
Diesel	0	28	0	2	0	30
Bleifrei	0	18 1/2	0	2 1/2	n/a	n/a
Super	0	40	0	2 1/2	0	36
Mieten	Std.	Min.	Std.	Min.	Std.	Min.
3 Zimmer einschließlich Küche	778	11	14	35	51	21
4 Zimmer einschließlich Küche	1167	16	18	16 1/2	89	51 1/2
Dauerhafte Konsumgüter	Std.	Min.	Std.	Min.	Std.	Min.
Kühlschrank (200 - 250 l.)	544	43 1/2	14	9 1/2	911	25 1/2
Farbfernseher (51cm)	295	42 1/2	27	3 1/2	784	20 1/2
Kassettenradio (Walkman)	233	27	1	15	15	24 1/2
Automobil der Mittelklasse	9338	9 1/2	733	24	15404	22
Jährliche Einkommensteuern	Std.	Min.	Std.	Min.	Std.	Min.
4köpfige Metallarbeiterfamilie mit 1 Eink.	n/a	n/a	155	21 1/2	292	41 ^e
4köpfige Metallarbeiterfamilie mit 2 Eink.	n/a	n/a	356	41 1/2	536	35 ^e
Lediger/ledige Metallarbeiter/in	n/a	n/a	317	48	341	28 ^e
Stundenverdienste						
Bruttolohn in Landeswährung		659.00 ³⁸		29.27		4100.00
Nettolohn in Landeswährung		642.53		23.02		3895.00
Nettolohn in DM, Kaufkraftparitäten*		n/a		45.02		n/a
Nettolohn in USD**		0.89		20.37		0.57
Nettolohn in Schweizer Franken**		1.49		34.23		0.96
Sozialversicherung						
Ausgaben in % des Volkseinkommens		n/a		19.7%		n/a
Arbeitsgeberbeiträge (in % der Bruttolöhne)		25.6%		21.4%		12.5%
Arbeitnehmerbeiträge (in % der Bruttolöhne)		2.5%		21.4%		5.0%

**FÜR DEN KAUF VERSCHIEDENER VERBRAUCHSGÜTER
NOTWENDIGE ARBEITSSTUNDEN**




Großbritannien	Hongkong	Ungarn	Indien	Irland
Std. Min.	Std. Min.	Std. Min.	Std. Min.	Std. Min.
0 4	0 18 1/2 ^e	0 17	0 22	0 13 1/2
0 49 1/2	0 51 1/2 ^e	2 1/2 ^e	2 50 1/2	1 32
0 29	0 53 ^e	1 49 1/2	1 59 1/2	0 56 1/2
0 23 1/2	0 44 ^e	0 53 1/2	2 50 1/2	1 17 1/2 ^e
0 3	0 24 ^e	0 15	0 30 1/2	0 5
0 52 1/2	0 54 1/2 ^e	0 54 1/2 ^e	2 33 1/2	1 33 1/2
0 32	0 48 1/2 ^e	2 9 1/2	3 41 1/2	0 28 1/2
0 6 1/2	0 22 ^e	0 26 1/2	1 42 1/2	0 14
0 1 1/2	0 1	0 2	0 3 1/2	0 2
0 2 1/2	0 11 ^e	0 7	0 13 1/2	0 7
n/a n/a	0 9 ^e	0 18 1/2	0 36	0 10
0 3	0 12 ^e	0 19	0 30 1/2	0 7
0 30 1/2	1 13 1/2 ^e	5 8 ⁴⁵	5 7	1 7 1/2
1 25	7 44 1/2 ^e	3 32	5 41	1 12
0 17 ⁴⁰	0 17 1/2 ⁴²	0 19	1 16 1/2	0 19
Std. Min.	Std. Min.	Std. Min.	Std. Min.	Std. Min.
11 42 ^e	16 18 ^e	63 56 1/2 ^e	68 11 ^e	34 4
1 57 ^e	1 25 1/2 ^e	7 53 1/2 ^e	9 56 1/2 ^e	4 4 1/2
12 40 ^e	4 4 1/2 ^e	55 28 1/2 ^e	36 56 ^e	12 52 1/2
5 21 1/2 ^e	6 7 ^e	16 25 ^e	19 53 ^e	5 28 1/2
5 51 ^e	7 8 ^e	39 17 1/2 ^e	19 53 ^e	7 30 1/2 ^e
Std. Min.	Std. Min.	Std. Min.	Std. Min.	Std. Min.
0 4	0 7	0 23 1/2	0 28 1/2	0 5
0 4 1/2	0 13	0 25	0 46	0 6
0 4 1/2	0 14	0 26	n/a n/a	0 6 1/2 ^e
Std. Min.	Std. Min.	Std. Min.	Std. Min.	Std. Min.
0 0	183 23	12 32 1/2	227 16 1/2 ⁵²	96 34
0 0	353 56	18 49	340 54 1/2 ⁵³	135 57
Std. Min.	Std. Min.	Std. Min.	Std. Min.	Std. Min.
43 51 1/2 ^e	40 45 ^e	95 23 ⁴⁶	454 32 1/2	54 22 1/2
27 17 1/2 ^e	50 56 1/2 ^e	115 11 1/2 ⁴⁷	426 8	38 1
4 40 1/2	20 22 1/2 ^e	n/a n/a	42 37	5 22
925 55 1/2	2445 8 ^e	2888 9 ⁴⁸	9943 11 ⁵⁴	2199 5 ⁵⁸
Std. Min.	Std. Min.	Std. Min.	Std. Min.	Std. Min.
323 41	0 0 ⁴³	n/a n/a ⁴⁹	252 0 ⁵⁵	0 15 ⁵⁹
647 22	0 0 ⁴³	n/a n/a ⁴⁹	252 0 ⁵⁵	n/a n/a ⁶⁰
359 39	0 0 ⁴³	n/a n/a ⁴⁹	252 0 ⁵⁵	457 37 1/2 ⁶¹
11.40 ^e	51.66 ⁴⁴	645.00	40.00	9.51 ⁶²
10.26	49.08	564.38	35.20	9.32
23.29	9.30	5.43	1.58	16.66
14.87	6.29	2.02	0.73	8.25
23.79	10.57	3.40	1.23	13.86
24.5% ⁴¹	3.0% ^e	n/a	1.2%	6.8%
5.0%	5.0%	34.0% ⁵⁰	12.0% ⁵⁶	10.8%
10.0%	5.0%	12.5% ⁵¹	12.0% ⁵⁶	2.0% ⁶³




FÜR DEN KAUF VERSCHIEDENER VERBRAUCHSGÜTER NOTWENDIGE ARBEITSSTUNDEN

Verbrauchsgüter	Land	Italien		Kenia		Korea, Republik	
Lebensmittel (1 kg)		Std.	Min.	Std.	Min.	Std.	Min.
Brot (ungeschnitten)		0	11	1	8	0	22 1/2
Rindfleisch (Lendenfilet oder gleichwertig)		1	9 1/2	11	48 1/2	3	51 1/2
Schweinefleisch (Kotelett oder gleichwertig)		0	54 1/2	14	7	1	14
Hähnchen (Freiland)		0	30	15	9	0	24 1/2
Frische Milch (1 Liter, halbentrahmt)		0	8	2	34	0	15
Fisch (Kabeljau oder gleichwertig)		1	1/2	28	14 1/2	0	37
Butter		0	27	14	16 1/2	0	37 1/2 ⁶⁸
Pflanzöl (1 Liter)		0	21	4	28	0	11 1/2
Eier (pro Stück, Freiland)		0	1	0	18 1/2	0	1
Kartoffeln		0	1 1/2	1	8	0	10 1/2
Reis		0	11	1	41 1/2	0	18 1/2
Zucker		0	6	2	15 1/2	0	7 1/2
Tee		n/a	n/a	15	55	0	26 1/2
Kaffee, gemahlen		0	30	22	5	4	29
Orangen		0	4	1	41 1/2	0	9 1/2
Bekleidung		Std.	Min.	Std.	Min.	Std.	Min.
Herrenanzug (mittlere Qualität)		27	38	308	5	12	1 1/2
Normales langärmiges Herrenhemd		3	31	20	32 1/2	3	28
Herrenmantel (mittlere Qualität)		25	7	128	22	23	42 1/2
Normale Herrenschuhe (mittlere Qualität)		6	1 1/2	51	21	6	12
Damenkleid (Tageskleid)		20	5 1/2	77	1 1/2	19	59 1/2
Treibstoff (1 l.)		Std.	Min.	Std.	Min.	Std.	Min.
Diesel		0	5	2	9 1/2	0	4
Bleifrei		0	6 1/2	2	40	0	5
Super		0	6 1/2	2	49 1/2	0	10
Mieten		Std.	Min.	Std.	Min.	Std.	Min.
3 Zimmer einschließlich Küche		35	10	n/a	n/a	42	50 1/2 ^e
4 Zimmer einschließlich Küche		40	11 1/2	n/a	n/a	64	19 1/2 ^e
Dauerhafte Konsumgüter		Std.	Min.	Std.	Min.	Std.	Min.
Kühlschrank (200 - 250 l.)		30	8 1/2	192	33 1/2	46	28 1/2
Farbfernseher (51cm)		40	11 1/2	102	38 1/2	28	33
Kassettenradio (Walkman)		2	1/2	256	44 1/2	10	17 1/2
Automobil der Mittelklasse		904	16	n/a	n/a	1834	34
Jährliche Einkommensteuern		Std.	Min.	Std.	Min.	Std.	Min.
4köpfige Metallarbeiterfamilie mit 1 Eink.		100	38 1/2 ⁶⁴	487	48 1/2	n/a	n/a
4köpfige Metallarbeiterfamilie mit 2 Eink.		257	51 ⁶⁵	975	36 1/2	n/a	n/a
Lediger/ledige Metallarbeiter/in		244	37 ⁶⁶	390	14 1/2	n/a	n/a
Stundenverdienste							
Bruttolohn in Landeswährung			10.96		20.50 ⁶⁷		8273.50
Nettolohn in Landeswährung			9.95		19.48		7772.95
Nettolohn in DM, Kaufkraftparitäten*			18.40		0.48		n/a
Nettolohn in USD**			8.81		0.25		6.30
Nettolohn in Schweizer Franken**			14.80		0.42		10.58
Sozialversicherung							
Ausgaben in % des Volkseinkommens			20.2%		9.7%		14.5% ^e
Arbeitsgeberbeiträge (in % der Bruttolöhne)			33.9%		5.0%		7.0% ⁶⁹
Arbeitnehmerbeiträge (in % der Bruttolöhne)			9.2%		5.0%		6.1% ⁷⁰

**FÜR DEN KAUF VERSCHIEDENER VERBRAUCHSGÜTER
NOTWENDIGE ARBEITSSTUNDEN**




Libanon	Litauen	Mazedonien, Republik	Malaysia ⁷⁶	Malta ⁷⁷
Std. Min.	Std. Min.	Std. Min.	Std. Min.	Std. Min.
0 11 1/2	0 24	0 13	0 24	0 9
0 56 1/2	2 34 1/2	2 0	4 7	2 41 1/2
1 8	2 45 1/2	1 51 1/2	3 4 1/2	1 2 1/2
0 26 1/2	1 50	1 8 1/2	1 16 1/2	0 34 1/2
0 11 1/2	0 15	0 11	0 56	0 11 1/2
1 53	1 28 1/2	2 17	0 55 1/2	2 1 ^e
0 44	1 33	1 43	2 48	0 12 1/2
0 16 1/2	1 39 1/2	0 30	0 27 1/2	0 20
0 1	0 3	0 15	0 3	0 2
0 4	0 14 1/2	0 13	0 24 1/2	0 9
0 6	0 22	0 34 1/2	0 36 1/2	0 10 1/2
0 6	0 32 1/2	0 17	0 21 1/2	0 6 1/2
1 30 1/2	8 28	2 8 1/2	3 7 1/2	0 31 1/2
1 15 1/2	5 31 1/2	2 8 1/2	3 37	0 31
0 5 1/2	0 38 1/2	0 21 1/2	1 11	0 14 1/2
Std. Min.	Std. Min.	Std. Min.	Std. Min.	Std. Min.
25 9 1/2	77 19	42 51 1/2	49 56 1/2	47 47 1/2
2 31	8 17	5 43	21 13 1/2	5 22 1/2
44 2	119 39 1/2	42 51 1/2	29 58	35 50 1/2
7 33	27 37	10 43	39 57	10 45
22 38 1/2	58 54 1/2	14 17	34 57 1/2	8 57 1/2
Std. Min.	Std. Min.	Std. Min.	Std. Min.	Std. Min.
0 3	0 21	0 17	0 11	0 8
0 6	0 26 1/2	0 21 1/2	0 18 1/2	0 13
0 7	0 27 1/2	0 23	0 19	n/a n/a
Std. Min.	Std. Min.	Std. Min.	Std. Min.	Std. Min.
3 8 1/2 ⁷¹	36 49	50 0	124 50 1/2	n/a n/a
5 39 1/2 ⁷¹	44 11	71 25 1/2	249 41 1/2	n/a n/a
Std. Min.	Std. Min.	Std. Min.	Std. Min.	Std. Min.
150 58	211 42 1/2	85 43	249 41 1/2	107 31 1/2
77 22	128 52	107 8 1/2	187 16	89 36 1/2
7 33	16 34	7 8 1/2	37 27	7 10
1887 5	6443 18	5000 0	10986 16	2688 10 1/2
Std. Min.	Std. Min.	Std. Min.	Std. Min.	Std. Min.
0 0	502 40 1/2	150 0 ⁷⁵	0 0	0 0
47 36 ⁷²	1005 21 1/2	300 0 ⁷⁵	0 0	282 15 1/2
79 20 ⁷³	502 40 1/2	150 0 ⁷⁵	0 0	99 27 1/2
8111.00	5.60	140.00	4.50	1.86 ⁷⁸
7948.78	5.43	140.00	4.01	1.67
n/a	3.48	6.03	2.43	8.02
5.38	1.36	2.26	1.05	3.72
9.04	2.28	3.79	1.77	6.25
n/a	9.3%	n/a	n/a	9.0%
23.5% ⁷⁴	31.0%	41.0%	12.0%	10.0% ⁷⁸
2.0% ⁷⁴	3.0%	n/a	11.0%	10.0% ⁷⁸




FÜR DEN KAUF VERSCHIEDENER VERBRAUCHSGÜTER NOTWENDIGE ARBEITSSTUNDEN

Verbrauchsgüter	Land		Mexiko		Panama		Peru	
Lebensmittel (1 kg)	Std.	Min.	Std.	Min.	Std.	Min.	Std.	Min.
Brot (ungeschnitten)	0	43 1/2	0	11 1/2 ^e	0	31 1/2	0	31 1/2
Rindfleisch (Lendenfilet oder gleichwertig)	3	25	0	40 ^e	1	42 1/2	1	42 1/2
Schweinefleisch (Kotelett oder gleichwertig)	2	57 1/2	0	39 ^e	1	50	1	50
Hähnchen (Freiland)	1	58 1/2	0	20 ^e	1	18 1/2	1	18 1/2
Frische Milch (1 Liter, halbentrahmt)	0	23 1/2	0	16 1/2 ^e	0	31 1/2	0	31 1/2
Fisch (Kabeljau oder gleichwertig)	3	56 1/2 ⁷⁹	0	22 1/2 ^e	3	9	3	9
Butter	1	58 1/2	0	27 ^e	1	3	1	3
Pflanzöl (1 Liter)	1	7	0	40 ^e	1	11	1	11
Eier (pro Stück, Freiland)	0	2 1/2	0	24 1/2 ^e	0	8	0	8
Kartoffeln	0	39 1/2	0	6 1/2 ^e	0	15 1/2	0	15 1/2
Reis	0	47 1/2	0	7 ^e	0	31 1/2	0	31 1/2
Zucker	0	31 1/2	0	6 1/2 ^e	0	31 1/2	0	31 1/2
Tee	2	18	7	26 ⁸⁰	2	6	2	6
Kaffee, gemahlen	2	37 1/2	0	37 ^e	3	40 1/2	3	40 1/2
Orangen	0	8	0	2 ⁸¹	0	39 1/2	0	39 1/2
Bekleidung	Std.	Min.	Std.	Min.	Std.	Min.	Std.	Min.
Herrenanzug (mittlere Qualität)	131	24 1/2	29	44 1/2 ^e	15	44 1/2	15	44 1/2
Normales langärmiges Herrenhemd	13	8 1/2	2	36 ^e	14	26	14	26
Herrenmantel (mittlere Qualität)	98	33 1/2	48	20 ^e	52	29	52	29
Normale Herrenschuhe (mittlere Qualität)	26	17	7	26 ^e	31	29 1/2	31	29 1/2
Damenkleid (Tageskleid)	26	17	3	43 ^e	39	22	39	22
Treibstoff (1 l.)	Std.	Min.	Std.	Min.	Std.	Min.	Std.	Min.
Diesel	0	21 1/2	0	8 ^e	0	23 1/2	0	23 1/2
Bleifrei	0	23	0	10 1/2 ^e	0	38	0	38
Super	0	23 1/2	0	10 1/2 ^e	0	55	0	55
Mieten	Std.	Min.	Std.	Min.	Std.	Min.	Std.	Min.
3 Zimmer einschließlich Küche	164	16	55	46 ^e	78	43 1/2	78	43 1/2
4 Zimmer einschließlich Küche	262	49 1/2	92	56 1/2 ^e	91	51	91	51
Dauerhafte Konsumgüter	Std.	Min.	Std.	Min.	Std.	Min.	Std.	Min.
Kühlschrank (200 - 250 l.)	262	49 1/2	107	49 ^e	485	29 1/2	485	29 1/2
Farbfernseher (51cm)	164	16	78	4 1/2 ^e	341	9	341	9
Kassettenradio (Walkman)	19	42 1/2	5	34 1/2 ^e	99	43 1/2	99	43 1/2
Automobil der Mittelklasse	7884	43 1/2	3346	2 ^e	10628	15	10628	15
Jährliche Einkommensteuern	Std.	Min.	Std.	Min.	Std.	Min.	Std.	Min.
4köpfige Metallarbeiterfamilie mit 1 Eink.	229	26 1/2	183	58 1/2 ⁸²	910	49 1/2 ⁸⁵	910	49 1/2 ⁸⁵
4köpfige Metallarbeiterfamilie mit 2 Eink.	382	24 1/2	183	58 1/2 ⁸³	1821	52 1/2 ⁸⁶	1821	52 1/2 ⁸⁶
Lediger/ledige Metallarbeiter/in	229	26 1/2	183	58 1/2 ⁸⁴	910	49 1/2 ⁸⁷	910	49 1/2 ⁸⁷
Stundenverdienste								
Bruttolohn in Landeswährung		15.69 ^e		2.90 ^e		4.38		4.38
Nettolohn in Landeswährung		15.22		2.69		3.81		3.81
Nettolohn in DM, Kaufkraftparitäten*		2.70		4.95		2.03		2.03
Nettolohn in USD**		1.63		2.69		1.11		1.11
Nettolohn in Schweizer Franken**		2.62		4.52		1.86		1.86
Sozialversicherung								
Ausgaben in % des Volkseinkommens		2.0%		20.0%		n/a		n/a
Arbeitsgeberbeiträge (in % der Bruttolöhne)		37.0%		10.8%		11.0%		11.0%
Arbeitnehmerbeiträge (in % der Bruttolöhne)		3.0%		7.3%		13.0%		13.0%

**FÜR DEN KAUF VERSCHIEDENER VERBRAUCHSGÜTER
NOTWENDIGE ARBEITSSTUNDEN**




Philippinen ⁸⁸	Portugal	Rumänien	Singapur	Slowakische Republik
Std. Min.	Std. Min.	Std. Min.	Std. Min.	Std. Min.
0 39 ^e	0 1	0 23 1/2	0 15 ^e	0 9 1/2
4 30 ^e	2 11	3 28	1 47 ^e	2 13
2 32 1/2 ^e	1 15 1/2	2 53	1 36 1/2 ^e	2 12 1/2
2 15 ^e	0 35 1/2	1 56 1/2	0 23 1/2 ^e	0 60
0 56 ^e	0 9	0 16 1/2	0 27 ^e	0 12 1/2
2 4 1/2 ^e	1 30 1/2	2 6 1/2	2 40 1/2 ^e	1 59
2 15 ^e	0 25	1 55	0 51 1/2 ^e	1 32
0 42 ^e	0 40 1/2	0 57 1/2	0 16 ^e	0 28 1/2
0 5 ^e	0 23 1/2	0 2 1/2	0 2 ^e	0 2 1/2
1 4 ^e	0 5	0 9 1/2	0 13 ^e	0 7
0 28 1/2 ^e	0 12	0 32 1/2	0 13 ^e	0 18 1/2
0 38 1/2 ^e	0 20	0 37	0 8 1/2 ^e	0 20 1/2
4 30 ^e	1 1/2	0 11	0 7 1/2 ^e	n/a n/a
14 30 ^e	2 1	5 43 1/2	0 7 1/2 ^e	2 57 1/2
1 7 ⁸⁹	0 10	8 1/2	0 10 1/2 ^e	4 18 1/2
Std. Min.	Std. Min.	Std. Min.	Std. Min.	Std. Min.
26 38 ^e	50 19 1/2	140 30 1/2	89 17 ^e	57 29
13 1 1/2 ^e	10 4	13 9 1/2	3 34 1/2 ^e	4 14 1/2
15 23 1/2 ^e	28 31 1/2	64 36 1/2	26 47 ^e	39 43
16 34 1/2 ^e	13 27 1/2	38 8 1/2	14 17 ^e	21 4 1/2
13 1 1/2 ^e	20 8	62 10	26 47 ^e	23 1 1/2
Std. Min.	Std. Min.	Std. Min.	Std. Min.	Std. Min.
0 20	0 13	0 24	0 6 1/2	0 23
0 24 1/2	0 17 1/2	0 28 1/2	0 13 1/2	0 21 1/2
0 25	0 18	0 31 1/2	0 13	0 22
Std. Min.	Std. Min.	Std. Min.	Std. Min.	Std. Min.
295 57 1/2 ^e	167 48 ^e	87 43 1/2	124 60 ^e	49 58
509 2 1/2 ^e	251 42 ^e	133 29 1/2	178 34 1/2 ^e	58 56
Std. Min.	Std. Min.	Std. Min.	Std. Min.	Std. Min.
449 51 ^e	93 58	255 32 1/2	142 51 1/2 ^e	169 29 1/2
615 35 ^e	78 52	208 15	44 38 1/2 ^e	163 5 1/2
71 1 1/2 ^e	11 45	76 17	28 34 1/2 ^e	12 10
14205 48 1/2 ^e	6040 44 1/2	5721 3 1/2	7142 51 1/2 ⁹²	3859 29
Std. Min.	Std. Min.	Std. Min.	Std. Min.	Std. Min.
61 48 1/2 ⁹⁰	0 0 ⁹¹	201 49	0 0 ⁹³	103 6 1/2 ⁹⁴
212 45 1/2 ⁹⁰	0 0 ⁹¹	221 59 1/2	0 0 ⁹³	118 23 ⁹⁴
185 14 ⁹⁰	68 24 1/2 ⁹¹	292 35 1/2	0 0 ⁹³	168 2 ⁹⁴
43.75	3.34	32639.00	7.00 ^e	88.70
42.24	2.97	26218.91	5.60	78.06
n/a	6.16	2.34	5.90	4.30
0.85	2.63	0.83	3.03	1.58
1.43	4.42	1.39	5.09	2.66
n/a	n/a	21.8%	0.0%	15.8%
5.4%	23.0%	35.3%	16.0%	38.5%
3.5%	11.0%	19.7%	20.0%	12.0%




FÜR DEN KAUF VERSCHIEDENER VERBRAUCHSGÜTER NOTWENDIGE ARBEITSSTUNDEN

Verbrauchsgüter	Land	Slowenien		Südafrika		Spanien	
Lebensmittel (1 kg)		Std.	Min.	Std.	Min.	Std.	Min.
Brot (ungeschnitten)		0	16 1/2 ^e	0	14 1/2 ^e	0	9
Rindfleisch (Lendenfilet oder gleichwertig)		1	12 ^e	1	47 1/2 ^e	1	58 1/2
Schweinefleisch (Kotelett oder gleichwertig)		1	20 ^e	1	36 ^e	0	25
Hähnchen (Freiland)		1	5 1/2 ^e	1	6 ^e	0	13 1/2
Frische Milch (1 Liter, halbentrahmt)		0	7 1/2 ^e	0	16 ^e	0	3
Fisch (Kabeljau oder gleichwertig)		2	10 1/2 ^e	1	37 ^e	0	50 1/2
Butter		1	12 1/2 ^e	0	56 ^e	0	38
Pflanzöl (1 Liter)		0	14 1/2 ^e	0	20 1/2 ^e	0	12 1/2
Eier (pro Stück, Freiland)		0	1 1/2 ^e	0	2 1/2 ^e	0	1/2
Kartoffeln		0	5 ^e	0	13 ^e	0	2
Reis		0	8 1/2 ^e	0	27 1/2 ^e	0	6
Zucker		0	11 ^e	0	52 ^e	0	4 1/2
Tee		2	25 ^e	1	46 1/2 ^e	0	56 1/2
Kaffee, gemahlen		1	21 1/2 ^e	1	58 ^e	0	24 1/2
Orangen		0	11 ^e	0	18 1/2 ^e	0	7 1/2
Bekleidung		Std.	Min.	Std.	Min.	Std.	Min.
Herrenanzug (mittlere Qualität)		48	23 1/2 ^e	45	3 1/2 ^e	18	33 ^e
Normales langärmiges Herrenhemd		9	40 1/2 ^e	7	16 1/2 ^e	2	28 1/2 ^e
Herrenmantel (mittlere Qualität)		84	41 1/2 ^e	48	36 1/2 ^e	15	50 ^e
Normale Herrenschuhe (mittlere Qualität)		12	6 ^e	19	12 1/2 ^e	4	27 ^e
Damenkleid (Tageskleid)		48	23 1/2 ^e	18	47 ^e	11	57 1/2 ^e
Treibstoff (1 l.)		Std.	Min.	Std.	Min.	Std.	Min.
Diesel		0	11 ⁹⁵	0	16 ¹⁰⁰	0	3 1/2
Bleifrei		0	12 1/2 ⁹⁵	0	19 ¹⁰¹	0	4 1/2
Super		0	13 1/2 ⁹⁵	n/a	n/a	0	4 1/2
Mieten		Std.	Min.	Std.	Min.	Std.	Min.
3 Zimmer einschließlich Küche		36	18 ⁹⁶	n/a	n/a	39	34 1/2 ^e
4 Zimmer einschließlich Küche		48	23 1/2 ⁹⁶	n/a	n/a	74	12 1/2 ^e
Dauerhafte Konsumgüter		Std.	Min.	Std.	Min.	Std.	Min.
Kühlschrank (200 - 250 l.)		72	35 1/2 ^e	160	1 1/2 ^e	39	34 1/2
Farbfernseher (51cm)		48	23 1/2 ^e	178	54 1/2 ^e	34	38
Kassettenradio (Walkman)		7	15 1/2 ^e	38	39 1/2 ^e	4	27
Automobil der Mittelklasse		2177	48 1/2	11732	17 1/2 ¹⁰²	1401	45
Jährliche Einkommensteuern		Std.	Min.	Std.	Min.	Std.	Min.
4köpfige Metallarbeiterfamilie mit 1 Eink.		511	10 ⁹⁷	218	35 1/2 ¹⁰³	176	59 1/2
4köpfige Metallarbeiterfamilie mit 2 Eink.		1311	6 1/2 ⁹⁷	437	11 ¹⁰³	353	58 1/2 ¹⁰⁶
Lediger/ledige Metallarbeiter/in		720	36 ⁹⁷	218	35 1/2 ¹⁰³	241	19
Stundenverdienste							
Bruttolohn in Landeswährung		1061.00 ⁹⁸		13.74 ¹⁰⁴		12.95	
Nettolohn in Landeswährung		826.52		12.75		12.13	
Nettolohn in DM, Kaufkraftparitäten*		8.50		5.08		24.30	
Nettolohn in USD**		3.29		1.05		10.73	
Nettolohn in Schweizer Franken**		5.53		1.77		18.03	
Sozialversicherung							
Ausgaben in % des Volkseinkommens		18.3% ⁹⁹		5.5% ¹⁰⁵		12.3%	
Arbeitsgeberbeiträge (in % der Bruttolöhne)		15.9%		7.5%		30.6%	
Arbeitnehmerbeiträge (in % der Bruttolöhne)		22.1%		7.2%		6.4%	

**FÜR DEN KAUF VERSCHIEDENER VERBRAUCHSGÜTER
NOTWENDIGE ARBEITSSTUNDEN**



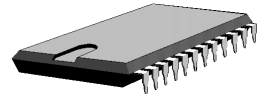
Schweden ¹⁰⁷		Schweiz		Trinidad und Tobago		Tunesien		Türkei ¹¹³	
Std.	Min.	Std.	Min.	Std.	Min.	Std.	Min.	Std.	Min.
0	11 1/2	0	6	0	10	0	4	0	18
1	43 ^e	1	32 1/2	0	49	2	30 1/2	2	58 1/2
0	44 ^e	0	36 1/2	0	35	n/a	n/a	n/a	n/a
0	35 1/2 ^e	0	19 1/2	0	29 1/2	1	9	0	53
0	4	0	3	0	15 1/2	0	11 1/2	0	29 1/2
1	1 1/2 ^e	0	58	0	39	1	19 1/2	2	50
0	32 ^e	0	33	0	19 1/2	1	11	3	43
0	37 1/2 ^e	0	7	0	19 1/2	0	11	2	28 1/2
0	1 1/2	0	1	0	2	0	1 1/2	0	3
0	3	0	3 1/2	0	6	0	7	0	8 1/2
0	29	0	3 1/2	0	6	0	13	0	38
0	13	0	3	0	8	0	10	0	23 1/2
0	51 1/2	0	18 1/2	3	15	1	4	2	31
0	42	0	28 1/2	4	53	2	21 1/2	3	37
0	9	0	4 1/2	0	6	0	10 1/2	0	10 1/2
Std.	Min.	Std.	Min.	Std.	Min.	Std.	Min.	Std.	Min.
30	6 ^e	9	19 1/2	16	16	50	11 ^e	49	53 1/2
3	45 1/2 ^e	1	42 1/2	3	15	7	23 ^e	10	14
18	16 1/2 ^e	9	19 1/2	11	23	56	5 1/2 ^e	53	6 1/2
7	31 1/2 ^e	3	25	11	23	10	20 ^e	21	57
5	22 1/2 ^e	4	39 1/2	9	45 1/2	29	31 1/2 ^e	40	1/2
Std.	Min.	Std.	Min.	Std.	Min.	Std.	Min.	Std.	Min.
0	5 1/2	0	2 1/2	0	2 1/2	0	7 1/2	n/a	n/a
0	6	0	2 1/2	0	5 1/2	0	12 1/2	n/a	n/a
0	6 1/2	0	2 1/2	0	5	0	12 1/2	0	23 1/2
Std.	Min.	Std.	Min.	Std.	Min.	Std.	Min.	Std.	Min.
44	36 1/2	35	44	81	19	59	2 1/2 ^e	29	2
50	31	42	15 1/2	97	35	73	48 ^e	46	1 1/2
Std.	Min.	Std.	Min.	Std.	Min.	Std.	Min.	Std.	Min.
67	4 1/2	13	3	130	6 1/2	118	5 ^e	348	1 1/2
30	6 ^e	20	12 ^e	65	3 1/2	194	50 1/2 ^e	190	7 1/2
11	45	1	52	13	1/2	11	13 ^e	n/a	n/a
1343	36 1/2 ^e	559	19 1/2 ^e	3252	47 1/2	3099	42 1/2 ¹¹¹	2478	19
Std.	Min.	Std.	Min.	Std.	Min.	Std.	Min.	Std.	Min.
537	59 1/2	75	39 ¹⁰⁹	323	49	217	52 ^e	472	30
1058	59 1/2	91	3 1/2 ¹⁰⁹	441	34	408	30 ^e	944	60
537	59 1/2	176	35 1/2 ¹⁰⁹	323	49	272	20 ^e	472	30
Std.	Min.	Std.	Min.	Std.	Min.	Std.	Min.	Std.	Min.
134.85 ¹⁰⁸		36.80		33.97		3.67 ¹¹²		3284297.00	
93.03		32.18		30.74		3.39		2824495.42	
17.17		33.05		9.81		5.49		6.10	
8.72		19.16		4.89		2.30		1.95	
14.65		32.18		8.21		3.87		3.27	
Std.	Min.	Std.	Min.	Std.	Min.	Std.	Min.	Std.	Min.
11.0%		20.5% ¹¹⁰		n/a		n/a		6.7%	
32.8%		17.6%		13.0%		18.6%		21.0%	
31.0%		12.6%		9.5%		7.8%		14.0%	




FÜR DEN KAUF VERSCHIEDENER VERBRAUCHSGÜTER NOTWENDIGE ARBEITSSTUNDEN

<i>Land</i>	¹¹⁴					
<i>Verbrauchsgüter</i>	Uganda		Ukraine		USA	
	Std.	Min.	Std.	Min.	Std.	Min.
Lebensmittel (1 kg)						
Brot (ungeschnitten)	2	16	1	12 1/2	0	13 1/2
Rindfleisch (Lendenfilet oder gleichwertig)	3	47	7	59 1/2	0	50
Schweinefleisch (Kotelett oder gleichwertig)	3	9	9	43	0	34
Hähnchen (Freiland)	4	24 1/2	8	7 1/2	0	12
Frische Milch (1 Liter, halbentrahmt)	0	45 1/2	1	15	0	3
Fisch (Kabeljau oder gleichwertig)	2	31 1/2	4	6 1/2	0	58
Butter	1	53 1/2	9	4 1/2	0	35 1/2
Pflanzöl (1 Liter)	2	16	3	22 1/2	0	11
Eier (pro Stück, Freiland)	0	11 1/2	0	19 1/2	0	1/2
Kartoffeln	0	30 1/2	0	36 1/2	0	8
Reis	1	4 1/2	2	8	0	9 1/2
Zucker	1	31	2	16	0	6
Tee	0	30 1/2	27	13 1/2	2	11 1/2
Kaffee, gemahlen	1	1/2	31	28 1/2 ^e	0	30
Orangen	1	31	3	46 1/2 ^e	0	7 1/2
Bekleidung	Std.	Min.	Std.	Min.	Std.	Min.
Herrenanzug (mittlere Qualität)	315	9 1/2	218	23	14	35
Normales langärmiges Herrenhemd	25	13	25	14	1	49 1/2
Herrenmantel (mittlere Qualität)	189	5 1/2	195	8	7	9
Normale Herrenschuhe (mittlere Qualität)	63	2	98	6 1/2	5	6 1/2
Damenkleid (Tageskleid)	100	51	72	21 1/2	5	50
Treibstoff (1 l.)	Std.	Min.	Std.	Min.	Std.	Min.
Diesel	1	35 1/2	1	2 ^e	0	1 1/2 ¹¹⁶
Bleifrei	n/a	n/a	1	4 ^e	0	1 1/2 ¹¹⁷
Super	1	52	1	30 1/2 ^e	0	2 ¹¹⁷
Mieten	Std.	Min.	Std.	Min.	Std.	Min.
3 Zimmer einschließlich Küche	1134	34 1/2	89	34 1/2 ^e	37	55
4 Zimmer einschließlich Küche	15127	38 1/2	122	38 ^e	51	2 1/2
Dauerhafte Konsumgüter	Std.	Min.	Std.	Min.	Std.	Min.
Kühlschrank (200 - 250 l.)	504	15 1/2	678	34	29	10
Farbfernseher (51cm)	1512	46	896	48	14	35
Kassettenradio (Walkman)	75	38 1/2	172	22 ^e	2	11 1/2
Automobil der Mittelklasse	15127	38 1/2	18100	15 1/2 ^e	1458	22
Jährliche Einkommensteuern	Std.	Min.	Std.	Min.	Std.	Min.
4köpfige Metallarbeiterfamilie mit 1 Eink.	n/a	n/a	654	46 1/2 ^e	84	34 1/2 ¹¹⁹
4köpfige Metallarbeiterfamilie mit 2 Eink.	n/a	n/a	1008	22 ^e	368	13 ¹¹⁹
Lediger/ledige Metallarbeiter/in	n/a	n/a	300	0 ^e	347	0 ¹¹⁹
Stundenverdienste						
Bruttolohn in Landeswährung		835.00 ¹¹⁵		1.31		14.85
Nettolohn in Landeswährung		793.25		1.27		13.71
Nettolohn in DM, Kaufkraftparitäten*		0.89		0.45		21.12
Nettolohn in USD**		0.46		0.24		13.71
Nettolohn in Schweizer Franken**		0.77		0.40		23.04
Sozialversicherung						
Ausgaben in % des Volkseinkommens		n/a		5.3% ^e		6.8% ¹²⁰
Arbeitsgeberbeiträge (in % der Bruttolöhne)		10.0%		39.6%		7.7% ¹²¹
Arbeitnehmerbeiträge (in % der Bruttolöhne)		5.0%		3.0%		7.7% ¹²¹

**FÜR DEN KAUF VERSCHIEDENER VERBRAUCHSGÜTER
NOTWENDIGE ARBEITSSTUNDEN**



Jugoslawien, BR		Simbabwe	
Std.	Min.	Std.	Min.
1	10 1/2	0	57 1/2
11	33	3	58
10	16 1/2	n/a	n/a
6	6	5	3 1/2
0	58 1/2	1	14
12	41 1/2	3	5
13	56	2	21
2	14 1/2	3	21
0	10 1/2	n/a	n/a
1	9 1/2	n/a	n/a
2	52 1/2	2	51 ^e
1	41	0	57 1/2 ^e
1	28	6	37 ^e
11	2	23	16 ^e
2	44	n/a	n/a
Std.	Min.	Std.	Min.
200	49 1/2	349	31 ^e
37	53 1/2	61	7 ^e
254	33 1/2	243	18 1/2 ^e
80	20	67	33 ^e
49	5 1/2	102	56 ^e
Std.	Min.	Std.	Min.
1	25 1/2	1	51
1	43	2	6
1	33 1/2	2	5 ¹²²
Std.	Min.	Std.	Min.
334	42 1/2	418	38 ^e
669	25	547	57 1/2 ^e
Std.	Min.	Std.	Min.
871	35 1/2	2806	30 ^e
705	54 1/2	2710	10 ^e
n/a	n/a	67	33 ^e
9728	35	34163	34 ^e
Std.	Min.	Std.	Min.
n/a	n/a	475	1 ¹²³
n/a	n/a	475	1 ¹²³
n/a	n/a	475	1 ¹²³
	24.18		32.05 ¹²⁴
	22.41		31.09
	n/a		n/a
	0.35		0.58
	0.60		0.98
	n/a		n/a
	4.8%		3.0%
	7.3%		3.0%



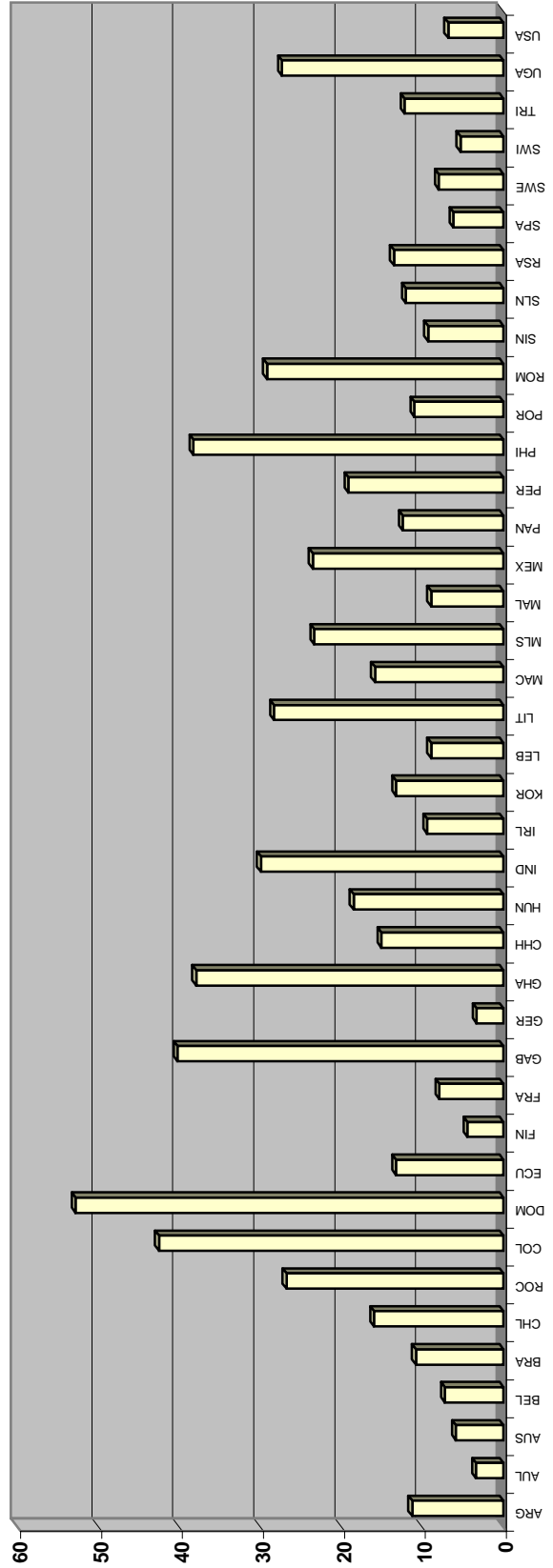
**FÜR DEN KAUF VERSCHIEDENER VERBRAUCHSGÜTER
NOTWENDIGE ARBEITSSTUNDEN**

FÜR DEN KAUF VERSCHIEDENER VERBRAUCHSGÜTER NOTWENDIGE ARBEITSSTUNDEN


LEGENDE - Radio-, Fernseh- und Kommunikationsausrüstung und -apparate					
ALG Algerien	CZE Tschechische Republik	IRL Irland	PER Peru	TRI Trinidad und Tobago	
ARG Argentinien	DOM Dominikanische Rep.	ITA Italien	PHI Philippinen	TUN Tunesien	
AUL Australien	ECU Ecuador	KEN Kenia	POR Portugal	TUR Türkei	
AUS Österreich	FIN Finnland	KOR Korea, Republik	ROM Rumänien	UGA Uganda	
BGD Bangladesch	FRA Frankreich	LEB Libanon	SIN Singapur	UKR Ukraine	
BEL Belgien	GAB Gabun	LIT Litauen	SLV Slowakische Republik	USA USA	
BRA Brasilien	GER Deutschland	MAC Mazedonien, Republik	SLN Slowenien	YUG Jugoslawien	
CAN Kanada	GHA Ghana	MLS Malaysia	RSA Südafrika	ZIM Simbabwe	
CHL Chile	CHH Hongkong	MAL Malta	SPA Spanien		
ROC China, Republik	HUN Ungarn	MEX Mexiko	SWE Schweden		
COL Kolumbien	IND Indien	PAN Panama	SWI Schweiz		

LEBENSMITTEL (insgesamt für alle in der Liste aufgeführten Artikel)

Jugoslawien: 80.1 Std. Kenia: 136.8 Std.
Ukraine: 112.7 Std.

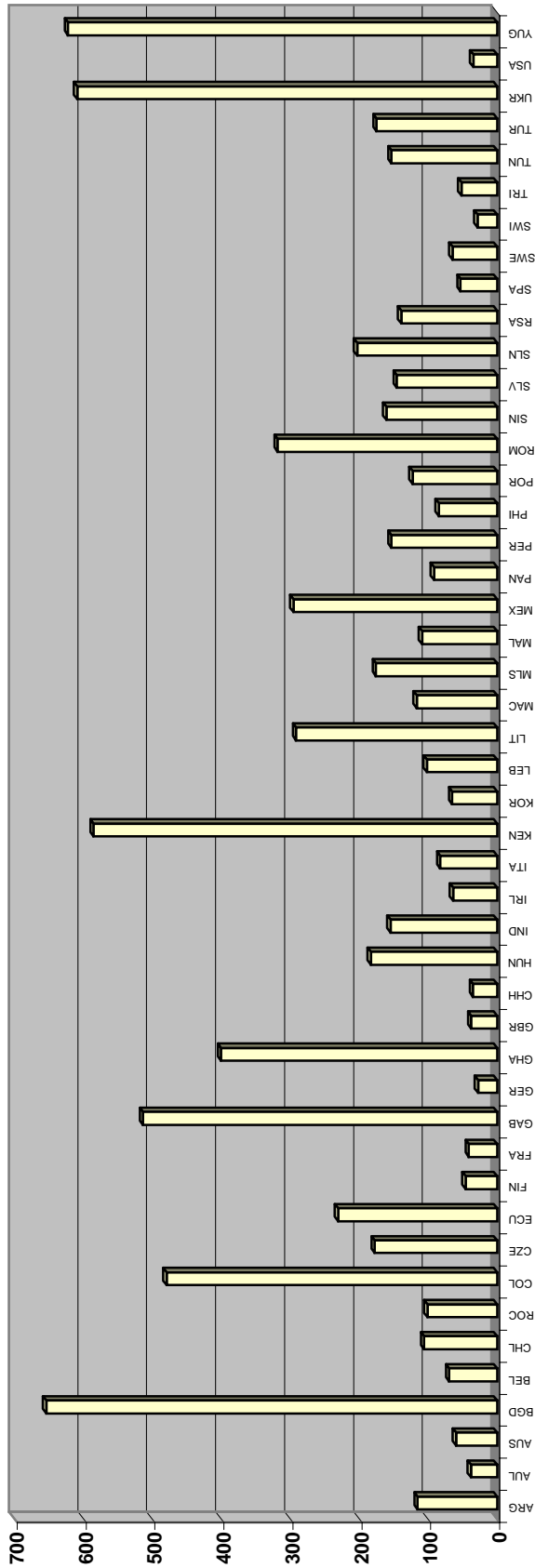


**FÜR DEN KAUF VERSCHIEDENER VERBRAUCHSGÜTER
NOTWENDIGE ARBEITSSTUNDEN**



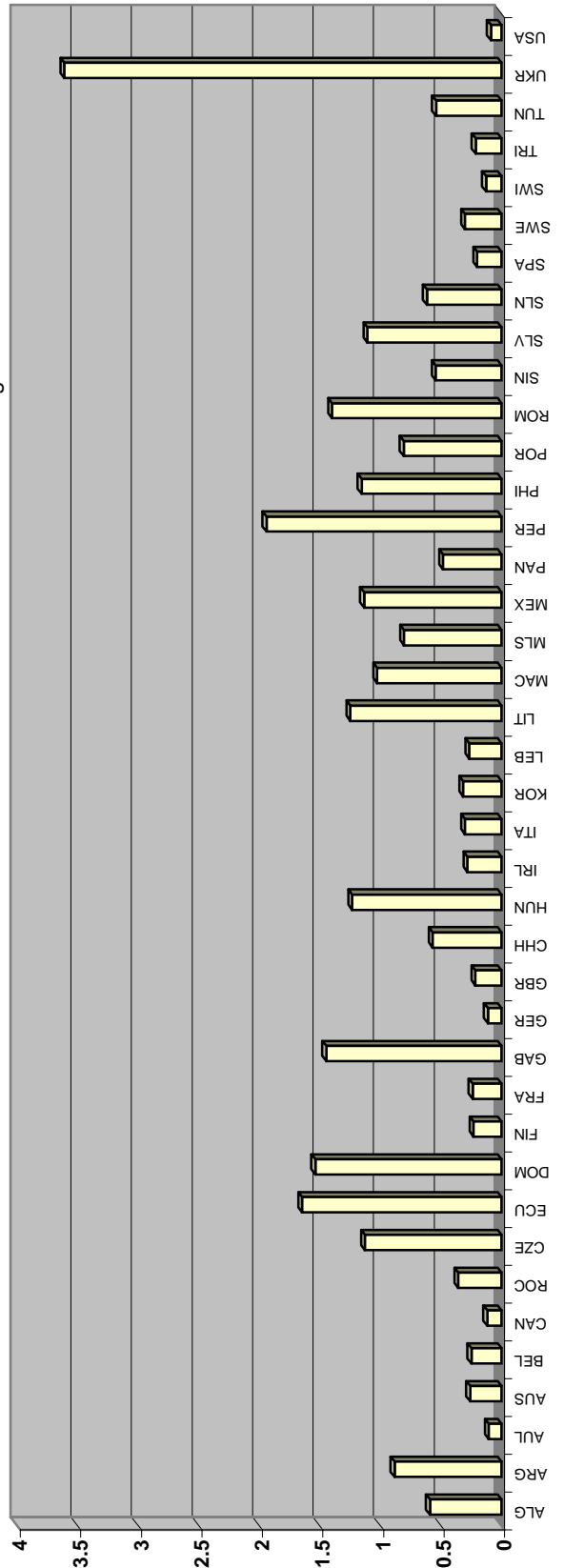
BEKLEIDUNG (insgesamt für alle in der Liste aufgeführten Artikel)


Uganda: 973 Std.
Simbabwe: 824,4 Std.



BENZIN (insgesamt für alle in der Liste aufgeführten Artikel)

Simbabwe: 6 Std. Bangladesch: 8 Std.
Jugoslawien: 4.7 Std. Kenia: 7.7 Std.

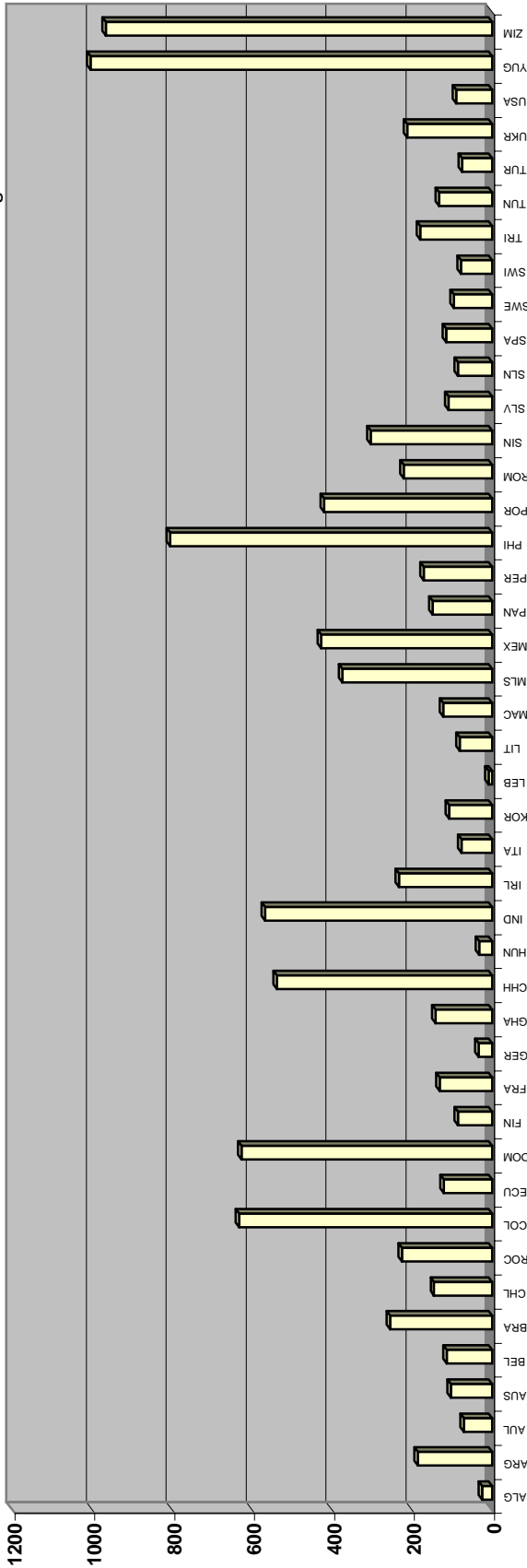




FÜR DEN KAUF VERSCHIEDENER VERBRAUCHSGÜTER NOTWENDIGE ARBEITSSTUNDEN

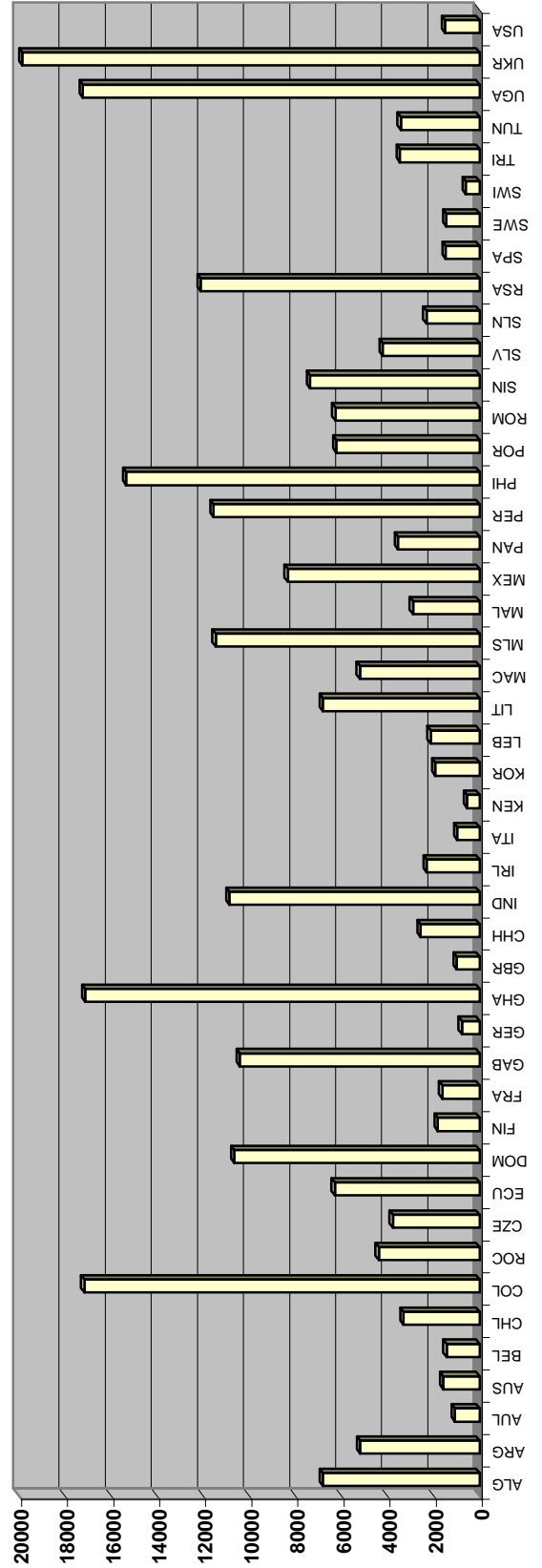
MIETEN (insgesamt für alle in der Liste aufgeführten Artikel)

Gabun: 1945.5 Std. Bangladesch: 1081.1 Std.
Uganda: 3715.2 Std.

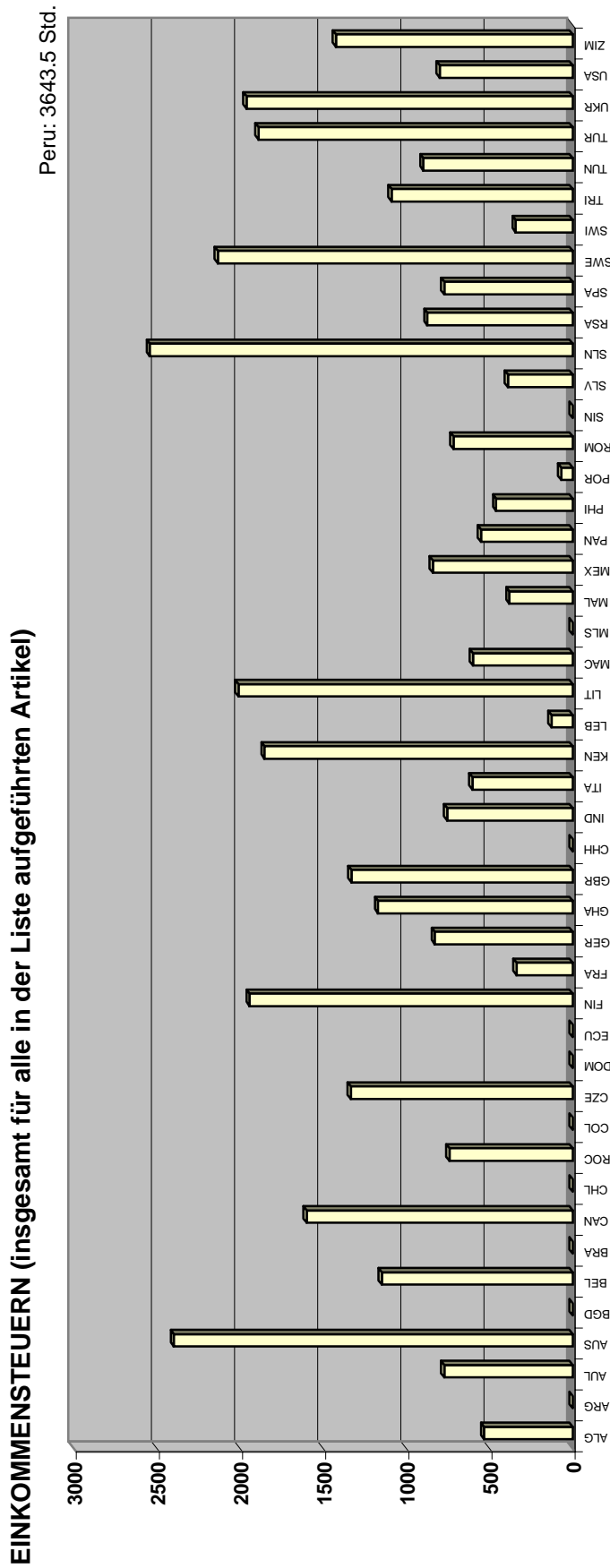



DAUERHAFT KONSUMGÜTER (insgesamt für alle in der Liste aufgeführten Artikel)

Bangladesch: 26810.8 Std.
Simbabwe: 39.747.8 Std.



FÜR DEN KAUF VERSCHIEDENER VERBRAUCHSGÜTER NOTWENDIGE ARBEITSSTUNDEN



ENDNOTEN

Radio-, Fernseh- und Kommunikationsausrüstung und -apparate

- 1 Der Preis für 50 Teebeutel. Für diese Berechnung wurde ein Gewicht von 2,5 g pro Beutel zugrunde gelegt.
- 2 Der Preis für einen Fiesta.
- 3 Einkommensteuer wird auf Monatslöhne über 1.500 Pesos gezahlt.
- 4 Zahlen schließen eventuelle Prämien und Anreizzahlungen nicht ein.
- 5 Arbeitgeberbeiträge erstrecken sich von 9,2% bis 19,78% je nach Gebiet ("zona").
- 6 Die Erhebung erstreckt sich auf die Zeit vom 1. Juni 1999 bis 30. Juni 2000. Kaufkraftparität von 2000.
- 7 Zahlen auf der Grundlage der jährlichen Arbeitszeit im Fertigungsbereich von 1833,20 Stunden berechnet.
- 8 Nur für die Bundesregierung.
- 9 Auf der Grundlage des Durchschnittslohnes von 17.385 Euro.
- 10 Der Preis für 1 Liter Benzin.
- 11 Der Preis für 1 Liter Oktan.
- 12 Durchschnittsbeitrag 5 - 10%. Gilt nur für Arbeiter und Angestellte in den Industrien des öffentlichen Sektors und in einigen Industrien im Privatsektor. Diese 5-10% werden in den Vorsorgefonds eingezahlt.
- 13 Zahlen von 2000. Preise für Kleidung, Benzin, Miete und dauerhafte Konsumgüter sind von Dezember 2001.
- 14 Bei einem Jahreseinkommen von 6.000 R\$ beträgt die Steuer 900 R\$, d.h. 15%. Ein Teil dieses Einkommens kann auf der Einkommensteuererklärung abgezogen werden.
- 15 Der Preis für 72 Teebeutel. Für diese Berechnung wurde ein Gewicht von 2,5 g pro Beutel zugrunde gelegt.
- 16 Preise für Ottawa.
- 17 Geschätzter Preis für ein Auto der Mittelklasse auf der Grundlage von durchschnittlichen Kosten nach Steuern für alle neuen Fahrzeuge im Jahre 2001.
- 18 Diese Zahl beruht auf dem Jahreseinkommen eines Metallarbeiters in Höhe von 50.000 CA\$.
- 19 Arbeitnehmer zahlen Einkommensteuern auf Löhne über 385.452 Pesos im Monat.
- 20 Die Sozialversicherungsbeiträge der Arbeitgeber umfassen nur Arbeitsunfälle und Berufskrankheiten.
- 21 Der Erhebungszeitraum erstreckt sich von Dezember 2000 bis November 2001.
- 22 Für diese Zahl wird der angegebene Preis für ein 95-g-Brot zugrunde gelegt.
- 23 Die Zahl wird auf der Grundlage eines durchschnittlichen Stundenlohnes für alle Sektoren berechnet, wobei eine 42-Stunden-Woche und ein Steuersatz von 6% zugrunde gelegt wird.
- 24 Die Zahl wird auf der Grundlage eines durchschnittlichen Stundenlohnes für alle Sektoren berechnet, wobei eine 42-Stunden-Woche und ein Steuersatz von 13% zugrunde gelegt wird.
- 25 Die Zahl wird auf der Grundlage eines durchschnittlichen Stundenlohnes für alle Sektoren berechnet, wobei eine 42-Stunden-Woche und ein Steuersatz von 9,5% zugrunde gelegt wird. Der jährliche Einkommensteuersatz für einen unverheirateten Metallarbeiter beträgt 6-13%.
- 26 Es wurden Monatslöhne angegeben. Der Stundenlohn wurde auf der Grundlage einer 37,5-Stunden-Woche und von 4 Wochen im Monat berechnet.
- 27 Das BIP für die soziale Sicherheit beträgt 14,2% und für die Gesundheitsversorgung 6,1%.
- 28 Lohn für Freihandelszonen und Maquiladoras.
- 29 Der Preis für 25 Orangen. Für diese Berechnung wurde ein Gewicht von 180 g pro Orange zugrunde gelegt.
- 30 Bei einem Jahreslohn über 5.000 US\$ beträgt die Einkommensteuer 5%. Die Löhne der meisten Metallarbeiter sind nicht so hoch.
- 31 Zahl auf der Grundlage des Jahreseinkommens und einschließlich arbeitsbezogener Leistungen. Das gesetzliche Minimum ist wesentlich niedriger.
- 32 Zahlen für 2000.
- 33 Der Preis für 1kg Eier. Für diese Berechnung wurde ein Gewicht von 65 g pro Ei zugrunde gelegt.

ENDNOTEN

Radio-, Fernseh- und Kommunikationsausrüstung und -apparate

- 34 Zahlen für 2001.
- 35 Der Erhebungszeitraum erstreckt sich vom 1. Oktober 2001 bis 31. Dezember 2001.
- 36 Für einen Fernseher mit einer Bildschirmgröße von 55 cm und nicht 51 cm.
- 37 Die Zahl gilt für das BSP.
- 38 Löhne im informellen Sektor, überwiegend in kleinen Geschäften.
- 39 Der Preis für 1 Orange. Für diese Berechnung wurde ein Gewicht von 180 g pro Orange zugrunde gelegt.
- 40 Der Preis für 1 Orange. Für diese Berechnung wurde ein Gewicht von 180 g pro Orange zugrunde gelegt.
- 41 Zahl von 1999.
- 42 Der Preis für 1 Orange. Für diese Berechnung wurde ein Gewicht von 180 g pro Orange zugrunde gelegt.
- 43 Bei einem Monatsgehalt von über 9.000 HK\$ beträgt die Steuer 200 HK\$.
- 44 Arbeitnehmer in Hongkong werden monatlich bezahlt. Der Stundenlohn wird auf der Grundlage einer 48-Stunden-Woche und von 4 Wochen pro Monat berechnet.
- 45 Der Preis für 25 Teebeutel. Für diese Berechnung wurde ein Gewicht von 2,5 g pro Beutel zugrunde gelegt.
- 46 Auf der Grundlage des Preises für einen 160-Liter-Kühlschrank.
- 47 Auf der Grundlage des Preises für einen Fernseher mit einer Bildschirmgröße von 56 cm.
- 48 Der Preis für eine 1000cm³-Suzuki.
- 49 Der Steuersatz beträgt 20% bei einem Jahreseinkommen bis zu 480.000 Forint (Ft). Bei einem Einkommen zwischen 480.000 Ft und 1.050.000 Ft zahlen Arbeitnehmer 96.000 Ft zuzüglich 30% des Anteils, der über 480.000 Ft liegt. Bei einem Einkommen von über 1.050.000 Ft zahlen sie 267.000 Ft zuzüglich 40% des Anteils, der über 1.050.000 Ft liegt.
- 50 Der Arbeitnehmerbeitrag umfasst 8% für Altersrenten, 3% für Krankenversicherung und 1,5% für Arbeitslosenversicherung.
- 51 Der Arbeitgeberbeitrag umfasst 31% für Sozialversicherung und 3% für Arbeitslosenversicherung.
- 52 In Großstädten (Delhi, Mumbai, Kolkota, Chennai) kostet eine Dreizimmerwohnung mit Küche rund 3.000 Rupien. In anderen Städten kostet eine Dreizimmerwohnung mit Küche rund 8.000 Rupien.
- 53 In Großstädten (Delhi, Mumbai, Kolkota, Chennai) kostet eine Vierzimmerwohnung mit Küche rund 5.000 Rupien. In anderen Städten kostet eine Vierzimmerwohnung mit Küche rund 12.000 Rupien.
- 54 Das ist der Preis für ein Fahrzeug mit Vierradantrieb. Ein Fahrzeug mit Zweiradantrieb kostet ein Zehntel dieses Preises.
- 55 In Indien gibt es keinen Standardeinkommensteuersatz auf der Grundlage der Familiengröße oder des gesamten Bruttojahreseinkommens. Grundlage ist das Jahreseinkommen einer Familie, wozu Ehemann, Ehefrau und Kinder gehören. Die Steuer beträgt zwischen 10% und 35% auf Bruttojahreseinkommen des Einzelnen. Sind beide Ehepartner erwerbstätig, zahlt jeder getrennt Steuern. Für diese Berechnung wird ein Jahreseinkommen von 100.000 Rupien zugrunde gelegt.
- 56 12% nur auf der Grundlage des Grundlohnes und der Teuerungszulage.
- 57 Der Erhebungszeitraum erstreckt sich von September 2001 bis Dezember 2001.
- 58 Der Preis für einen fünftürigen Ford Focus 1,6 LX.
- 59 Auf der Grundlage eines durchschnittlichen Metallarbeiterlohnes von 30.220 Euro.
Quelle: Amtliche Statistik des Zentralen Statistischen Amtes
Diese Zahl schließt kinderbezogene Leistungen, Beschäftigungsbeihilfe und zusätzliche Sozialfürsorgeleistungen ein.
- 60 Hängt vom Einkommen des Ehepartners ab.
- 61 Auf der Grundlage eines durchschnittlichen Metallarbeiterlohnes von 30.220 Euro.
Quelle: Amtliche Statistik des Zentralen Statistischen Amtes
Diese Zahl schließt kinderbezogene Leistungen, Beschäftigungsbeihilfe und zusätzliche Sozialfürsorgeleistungen ein.

ENDNOTEN

Radio-, Fernseh- und Kommunikationsausrüstung und -apparate

- 62 Durchschnittliche Stundenlöhne werden berechnet, indem durchschnittliche Wochenlöhne in der Industrie durch die durchschnittliche Zahl der in der Woche gearbeiteten Stunden geteilt werden. Quelle: Amtliche Statistik des Zentralen Statistischen Amtes
- 63 Arbeitnehmer zahlen 2% auf die ersten 127 £ und 6% auf den Rest.
- 64 Die Berechnung beruht auf einem geschätzten Bruttojahreseinkommen von 17.000 Euro.
- 65 Die Berechnung beruht auf einem geschätzten Bruttojahreseinkommen von 30.000 Euro.
- 66 Die Berechnung beruht auf einem geschätzten Bruttojahreseinkommen von 17.000 Euro.
- 67 Löhne in den Sektoren sind je nach Tarifvereinbarungen unterschiedlich.
- 68 Preis auf der Grundlage von einem Kilo Margarine.
- 69 Arbeitnehmer zahlen 1,5% für Krankenversicherung, 4,5% für Rentenversicherung und 0,5% für Arbeitslosenversicherung.
- 70 Arbeitgeber zahlen 1,5% für Krankenversicherung, 4,5% für Rentenversicherung und 0,9% bis 1,5% für Arbeitslosenversicherung. Zahlen für Arbeitsunfallversicherungsbeiträge liegen nicht vor.
- 71 Es gibt zwei Arten von Mieten im Libanon. Mieten vor 1992 wurden aufgrund eines Kodes festgelegt, der von 1936 bis 1992 bestand. Mieten nach 1992 unterliegen nicht diesem Kode und können je nach Angebot und Nachfrage unterschiedlich sein. Die hier angegebene Zahl ist die für eine Miete von 1992 oder früher. Mieten nach 1992 liegen um 150-220% höher.
- 72 Auf der Grundlage der Löhne aller Fertigungsindustrien und einer 45-Stunden-Woche. Eine vierköpfige Metallarbeiterfamilie mit 2 Einkommen zahlt 2-4% Einkommensteuer jährlich.
- 73 Auf der Grundlage des Lohnes aller Fertigungsindustrien und einer 45-Stunden-Woche. Ein unverheirateter Metallarbeiter zahlt 4-6% Einkommensteuer jährlich.
- 74 Die Zahlen für soziale Sicherheit schließen Krankenversicherung, Familienleistungen und Leistungen bei Beendigung des Arbeitsverhältnisses ein. Sie schließen nicht Rentenversicherung oder Arbeitslosenversicherung ein. Darüber hinaus sind Arbeitsunfälle durch Verträge zwischen Arbeitgebern und Versicherungsgesellschaften versichert.
- 75 Das Gesetz macht keinen Unterschied zwischen verheirateten und unverheirateten Steuerzahlern. Die Steuer wird auf der Grundlage des Bruttolohnes berechnet, und es gibt keine Rückerstattung der Mehrwertsteuer für den Verbraucher.
- 76 Der Erhebungszeitraum erstreckt sich von Mai 2001 bis April 2002.
- 77 Der Erhebungszeitraum erstreckt sich von Januar 2001 bis September 2001.
- 78 Quelle: Abteilung für Arbeitsbeziehungen und Beschäftigung, und Training Corporation.
- 79 Zahl auf der Grundlage des Preises für 1 kg Mojarra.
- 80 Der Preis für 12 Teebeutel. Für diese Berechnung wurde ein Gewicht von 2,5 g pro Beutel zugrunde gelegt.
- 81 Der Preis für 100 Orangen. Für diese Berechnung wurde ein Gewicht von 180 g pro Orange zugrunde gelegt.
- 82 Zahlen berechnet auf der Grundlage des durchschnittlichen Stundenlohnes für alle Sektoren, einer 45-Stunden-Woche und eines jährlichen Einkommensteuersatzes von 8% für eine vierköpfige Metallarbeiterfamilie mit einem Einkommen.
- 83 Zahlen berechnet auf der Grundlage des durchschnittlichen Stundenlohnes für alle Sektoren, einer 45-Stunden-Woche und eines jährlichen Einkommensteuersatzes von 8% für eine vierköpfige Metallarbeiterfamilie mit zwei Einkommen.
- 84 Zahlen berechnet auf der Grundlage des durchschnittlichen Stundenlohnes für alle Sektoren, einer 45-Stunden-Woche und eines jährlichen Einkommensteuersatzes von 8% für einen unverheirateten Metallarbeiter.
- 85 Auf der Grundlage eines Jahresbruttolohnes von 47.596 neue Sol, was der Durchschnittslohn in den großen Bergbauunternehmen ist.
- 86 Auf der Grundlage eines Jahresbruttolohnes von 95.192 neue Sol, was der Durchschnittslohn in den großen Bergbauunternehmen ist.
- 87 Auf der Grundlage eines Jahresbruttolohnes von 47.596 neue Sol, was der Durchschnittslohn in den großen Bergbauunternehmen ist.

ENDNOTEN

Radio-, Fernseh- und Kommunikationsausrüstung und -apparate


- 88 Der Erhebungszeitraum erstreckt sich von April 2001 bis April 2002.
- 89 Der Preis für 1 Orange. Für diese Berechnung wurde ein Gewicht von 180 g pro Orange zugrunde gelegt.
- 90 Auf der Grundlage eines Mindestlohnes von 35,00 Pesos pro Stunde.
- 91 Auf der Grundlage eines Monatslohnes von 466,20 Euro.
- 92 Diese Zahl schließt 35.000 S\$ für den Berechtigungsschein nicht ein.
- 93 Die Einkommenssteuer beträgt Null nach staatlichen Vergünstigungen und Nachlässen.
- 94 Die Steuerberechnung beruht auf einem durchschnittlichen Monatslohn von 14.114 SKK in der Metallindustrie für das Jahr 2000. Die Steuer wird auf den Bruttomonatslohn nach Abzug der Versicherung in Höhe von 12% (Sozial-, Kranken-, Renten- und Arbeitslosenversicherung) sowie des nicht zu versteuernden Einkommens für Steuerzahler und Personen ohne festen Arbeitsvertrag gezahlt. Die jährliche Einkommensteuer wird progressiv festgelegt. Der niedrigste Satz beträgt 12%.
- 95 Der Durchschnittspreis für 2001.
- 96 Die Miete schließt Kosten für Elektrizität, Heizung und Wasser nicht ein. Die Wartung der Wohnung ist inbegriffen.
- 97 Die jährliche Steuer schließt Besteuerung von Jahreslöhnen sowie Sozialversicherungsbeiträge der Arbeitnehmer ein.
- 98 Direkte Löhne schließen Zulagen für Urlaub (Urlaubsgeld), Zahlung für Erfrischungen, Transport zur und von der Arbeit, Jubiläen (10, 20 und 30 Jahre im Betrieb) nicht ein.
- 99 Staatliche Ausgaben für Sozialversicherung ohne Arbeitslosenversicherung betragen 17,2% des BIP.
- 100 Der Preis für Diesel im April 2002.
- 101 Der Preis für Benzin im April 2002.
- 102 Der Preis für ein mittelgroßes Automobil ist der Durchschnittspreis im April 2002 für 14-l-Modelle der Mittelklassefahrzeuge, die in Südafrika erhältlich sind.
- 103 Der jährliche Einkommensteuersatz wird vom durchschnittlichen Steuersatz für Arbeitnehmer der untersten Stufe abgeleitet, wobei davon ausgegangen wird, dass keine Überstundenarbeit geleistet wurde und ein 13. Lohn gezahlt wurde (im Einzelnen sind dies: die Arbeitnehmer der untersten Stufe im Bereich Grundmetalle zahlen etwa 1215,95 R Steuern, die Arbeitnehmer der untersten Stufe im Maschinenbau zahlen etwa 2775 R Steuern, und die Arbeitnehmer der untersten Stufe in der Automobilindustrie zahlen etwa 7766,66 R Steuern). Die Jahreseinkommensteuersätze werden für einen Arbeitnehmer unter 65 Jahre berechnet.
- 104 Der angegebene Lohn ist der eines Arbeitnehmers der untersten Stufe. Löhne für die Bereiche Maschinen und Ausrüstungen, elektrische Maschinen und Apparate, Radio-, Fernseh- und Kommunikationsausrüstung und -apparate, Bau und Reparatur von Schiffen und Booten werden alle zentral in der Maschinenbauindustrie ausgehandelt. Alle Löhne sind Schätzungen. Löhne werden berechnet, indem der Grundstundenlohn zur Überstundenzulage, zu Zuschlägen für Arbeit an öffentlichen Feiertagen, zum Urlaubsgeld, zur Arbeitslosenversicherung, zum Renten/Vorsorgefonds, zur Krankenversicherung und zum Ausbildungsfonds hinzugerechnet wird. Die Überstunden ergeben sich aus der Berechnung von durchschnittlichen wöchentlichen Überstunden von August 2000 bis August 2001 (das sind die neuesten offiziellen Zahlen). Offizielle Zahlen unterscheiden nicht zwischen Überstunden am Wochentag (zahlbar zum 1,5fachen des Normallohnes) und Arbeit an öffentlichen Feiertagen und an Sonntagen (zahlbar zum Doppelten des Normallohnes), deshalb wurden die Überstundenzahlen zum 1,75fachen des Normallohnes berechnet.
- 105 Staatliche Ausgaben für soziale Sicherheit werden berechnet, indem staatliche Beiträge zu Zuwendungen für die soziale Entwicklung (wozu Arbeitslosenversicherung zählt), Ausgaben für die Gesundheit, öffentliche Arbeiten und Sozialfürsorgeausgaben wie im Staatshaushalt 2002/2003 angegeben hinzugerechnet werden.


ENDNOTEN

Radio-, Fernseh- und Kommunikationsausrüstung und -apparate

- 106 Bei zwei Familieneinkommen ist die Besteuerung für jedes Einkommen die gleiche. Unterschiedlich ist die Berechnung der Steuer je nachdem, ob die Erklärungen gemeinsam oder getrennt abgegeben werden.
- 107 Der Erhebungszeitraum erstreckt sich vom 15. September 2000 bis 15. September 2001.
- 108 Das Einkommen wird durch die jährlich gearbeiteten Stunden geteilt. Urlaubsgeld, Zulagen für die Arbeit an Wochenenden und die Verkürzung der Arbeitszeit sind darin nicht enthalten.
- 109 Je nach Kanton unterschiedlich.
- 110 Schließt Sozialbeiträge ein.
- 111 Der Preis für ein 4-PS-Auto.
- 112 Löhne in den wichtigsten Unternehmen im Sektor.
- 113 Der Erhebungszeitraum erstreckt sich vom 1. März 2001 bis 28. Februar 2002.
- 114 Der Erhebungszeitraum erstreckt sich vom 1. April 2001 bis 31. Mai 2002.
- 115 Diese Zahl schließt arbeitsbezogene Zulagen wie Prämien, Überstundengeld, Urlaubsgeld usw. nicht ein.
- 116 Treibstoffpreise sind Durchschnittswerte von der U.S. Energy Information Administration für das Jahr 2000. Der Preis für Diesel, der von Privatautos in den USA nicht viel benutzt wird, ist ein Schätzwert auf der Grundlage von EIA-Zahlen für die zweite Jahreshälfte 2001.
- 117 Treibstoffpreise sind Durchschnittswerte von der U.S. Energy Information Administration für das Jahr 2000.
- 118 Treibstoffpreise sind Durchschnittswerte von der U.S. Energy Information Administration für das Jahr 2000.
- 119 Es handelt sich um die Einkommensannahmen für individuelle persönliche Einkommensteuerbeispiele. In jedem Fall wird von Jahreseinkommen des Metallarbeiters in Höhe von 39.562 \$ (19,02/Stunde x 2080 bezahlte Stunden) ausgegangen. Bei der erwerbstätigen Ehefrau im zweiten Beispiel wird von Jahreseinkommen von 26.590 \$ ausgegangen (14,61 \$/Stunde, im Jahre 2001 der Durchschnitt für den Dienstleistungssektor, x 1820 bezahlte Stunden).
- 120 Staatliche Ausgaben für Sozialversicherung schließen Altersrenten, Hinterbliebenen- und Invalidenleistungen, Medicare-Leistungen und alle Arbeitslosenleistungen (der einzelnen Bundesstaaten und der Zentralregierung) ein.
- 121 Die Sozialversicherungsbeiträge umfassen Altersrenten, Hinterbliebenen- und Invalidenleistungen und Medicare (Krankenversicherung für Personen ab 65 Jahren). Entschädigungen für Arbeitnehmer (für Arbeitsunfälle) sind ein Programm der Einzelstaaten; die Prämien sind je nach Einzelstaat unterschiedlich. Arbeitslosenversicherung ist ebenfalls überwiegend ein Programm der Einzelstaaten, jedoch mit einer Bundeskomponente. Die Bundesarbeitslosigkeitssteuer beträgt 6,2% auf die ersten 7.000 \$ Löhne (mit einem Teilkredit für an die Einzelstaaten gezahlte Arbeitslosigkeitssteuern). An die Einzelstaaten gezahlte Arbeitslosigkeitssteuern, die rund das Dreifache der Einnahmen aus der Bundesarbeitslosigkeitssteuer ausmachen, sind je nach Einzelstaat und Arbeitgeber sehr unterschiedlich (auf der Grundlage von Erfahrungssätzen). Der landesweite Durchschnitt für das vierte Quartal von 2001 betrug 0,5% der vom Arbeitgeber gezahlten Gesamtlöhne.
- 122 Verbleites Benzin.
- 123 Das Einkommensteuersystem in Simbabwe berücksichtigt nicht die Familiengröße. Bei der Berechnung wird der durchschnittliche Stundenlohn für alle Sektoren und eine 44-Stunden-Woche zugrunde gelegt. Auf der Grundlage dieses Ergebnisses zahlen die Metallarbeiter einen Einkommensteuersatz von 20%.
- 124 Die Daten entsprechen dem Mindestlohn.

MOTORFAHRZEUGE







FÜR DEN KAUF VERSCHIEDENER VERBRAUCHSGÜTER NOTWENDIGE ARBEITSSTUNDEN

Land	Algerien		Argentinien		Australien ⁶	
Verbrauchsgüter	Std.	Min.	Std.	Min.	Std.	Min.
Lebensmittel (1 kg)						
Brot (ungeschnitten)	0	7 1/2	0	19	0	6 1/2 ^e
Rindfleisch (Lendenfilet oder gleichwertig)	4	59 1/2	0	39	0	25 ^e
Schweinefleisch (Kotelett oder gleichwertig)	n/a	n/a	0	50	0	25 ^e
Hähnchen (Freiland)	1	15	0	23 1/2	0	22 1/2 ^e
Frische Milch (1 Liter, halbentrahmt)	0	16	0	12	0	5 ^e
Fisch (Kabeljau oder gleichwertig)	3	20	0	59 1/2	0	30 ^e
Butter	1	30	0	12 1/2	0	5 ^e
Pflanzöl (1 Liter)	0	42 1/2	0	25	0	7 1/2 ^e
Eier (pro Stück, Freiland)	0	3	0	20	0	1 ^e
Kartoffeln	0	15	0	6	0	7 1/2 ^e
Reis	0	42 1/2	0	16	0	5 1/2 ^e
Zucker	0	20	0	7	0	4 ^e
Tee	n/a	n/a	1	40 ¹	0	22 1/2 ^e
Kaffee, gemahlen	1	40	1	40	0	37 1/2 ^e
Orangen	0	35	0	6 1/2	0	10 ^e
Bekleidung	Std.	Min.	Std.	Min.	Std.	Min.
Herrenanzug (mittlere Qualität)	83	15	31	16	20	53 1/2 ^e
Normales langärmiges Herrenhemd	9	59 1/2	3	54 1/2	2	30 1/2 ^e
Herrenmantel (mittlere Qualität)	n/a	n/a	20	51	10	26 1/2 ^e
Normale Herrenschuhe (mittlere Qualität)	12	29 1/2	15	38	3	45 1/2 ^e
Damenkleid (Tageskleid)	16	39	13	1 1/2	2	55 1/2 ^e
Treibstoff (1 l.)	Std.	Min.	Std.	Min.	Std.	Min.
Diesel	0	10	0	7 1/2	0	2 ^e
Bleifrei	0	11 1/2	0	14 1/2	0	2 1/2 ^e
Super	0	11	0	16 1/2	0	2 1/2 ^e
Mieten	Std.	Min.	Std.	Min.	Std.	Min.
3 Zimmer einschließlich Küche	9	59 1/2	57	19 1/2	33	25 1/2 ^e
4 Zimmer einschließlich Küche	12	29 1/2	78	10 1/2	41	46 1/2 ^e
Dauerhafte Konsumgüter	Std.	Min.	Std.	Min.	Std.	Min.
Kühlschrank (200 - 250 l.)	208	7 1/2	91	12	50	8 ^e
Farbfernseher (51cm)	233	6	52	7	41	46 1/2 ^e
Kassettenradio (Walkman)	9	59 1/2	15	38	2	5 1/2 ^e
Automobil der Mittelklasse	5827	30 1/2	3648	7 ²	1044	28 1/2 ^e
Jährliche Einkommensteuern	Std.	Min.	Std.	Min.	Std.	Min.
4köpfige Metallarbeiterfamilie mit 1 Eink.	107	32 1/2	0	0 ³	217	56 1/2
4köpfige Metallarbeiterfamilie mit 2 Eink.	245	49	0	0 ³	275	58
Lediger/ledige Metallarbeiter/in	138	16 1/2	0	0 ³	326	40
Stundenverdienste						
Bruttolohn in Landeswährung		132.00		4.92 ⁴		24.30 ⁷
Nettolohn in Landeswährung		120.12		3.84		23.94
Nettolohn in DM, Kaufkraftparitäten*		n/a		5.99		29.54
Nettolohn in USD**		1.70		3.84		13.22
Nettolohn in Schweizer Franken**		2.85		6.45		21.69
Sozialversicherung						
Ausgaben in % des Volkseinkommens		8.0%		n/a		10.1% ⁸
Arbeitsgeberbeiträge (in % der Bruttolöhne)		28.0%		14.5% ⁵		9.0%
Arbeitnehmerbeiträge (in % der Bruttolöhne)		9.0%		22.0%		1.5%

**FÜR DEN KAUF VERSCHIEDENER VERBRAUCHSGÜTER
NOTWENDIGE ARBEITSSTUNDEN**




Österreich	Bangladesch	Belarus	Belgien	Brasilien ¹⁴
Std. Min.	Std. Min.	Std. Min.	Std. Min.	Std. Min.
0 11 1/2	1 21	0 33 1/2	0 8 1/2	0 1 1/2
0 53 1/2	7 12 1/2	4 4	1 17	0 43 1/2
0 42	n/a n/a	4 29 1/2	0 34	0 54
0 19 1/2	8 6 1/2	3 29 1/2	0 20	0 21 1/2
0 4	2 15	0 27 1/2	0 4	0 11
1 24 1/2	11 15 1/2	3 7	1 19	1 14 1/2
0 31	10 48 1/2	3 59	0 32 1/2	1 21 1/2
0 8 1/2	14 25	1 59	0 10	0 28 1/2
0 1 1/2	0 16	0 7 1/2	0 1	0 1 1/2
0 5 1/2	0 54	0 24	0 2 1/2	0 12
0 12 1/2	1 37 1/2	0 44 1/2	0 10	0 9 1/2
0 8	3 9	0 48	0 5 1/2	0 7 1/2
0 11	7 12 1/2	10 31 1/2	2 2 1/2	1 43 1/2
0 39	13 31	12 6	0 49 1/2	0 36 1/2
0 17	7 12 1/2	1 53 1/2	0 8 1/2	0 7 1/2
Std. Min.	Std. Min.	Std. Min.	Std. Min.	Std. Min.
13 36 1/2	450 27	91 32	31 40	n/a n/a
3 24	27 1 1/2	19 59 1/2	3 30	3 44
17 6	22 31 1/2	99 57	20 36 1/2	1 40
8 11	18 1	36 49 1/2	8 30 1/2	4 57
16 52 1/2	27 1 1/2	31 34	9 50	4 46 1/2
Std. Min.	Std. Min.	Std. Min.	Std. Min.	Std. Min.
0 4 1/2	1 32	0 28 1/2	0 4 1/2	0 9
0 5 1/2	2 26 ⁹	0 34 1/2	0 5 1/2	0 17 1/2
0 5 1/2	2 42 ¹⁰	0 41	0 6	n/a n/a
Std. Min.	Std. Min.	Std. Min.	Std. Min.	Std. Min.
40 51	360 21 1/2	92 35 1/2	47 21 1/2	75 41 1/2 ^e
60 54	540 32 1/2	148 8 1/2	72 41 1/2	117 44 1/2 ^e
Std. Min.	Std. Min.	Std. Min.	Std. Min.	Std. Min.
34 1/2	1801 48	462 56 1/2	40 27 1/2	81 47 1/2
37 23	1801 48	350 22	64 11	89 1/2
8 9	720 43	15 47	6 37	n/a n/a
1480 23	18018 1	6481 12 1/2	1417 51	1745 1
Std. Min.	Std. Min.	Std. Min.	Std. Min.	Std. Min.
654 27 1/2 ^e	0 0	n/a n/a	374 12 ¹³	0 0 ¹⁵
1046 28 ^e	0 0	n/a n/a	686 56 ¹³	0 0 ¹⁵
667 11 ^e	0 0	n/a n/a	161 23 ¹³	0 0 ¹⁵
12.89	12.00	960.04	12.17	6.68 ^e
10.67	11.10	950.44	10.58	5.95
19.36	n/a	n/a	20.23	6.24
9.45	0.21	0.65 ¹²	9.36	3.05
15.87	0.35	1.09	15.73	5.00
16.5%	n/a	n/a	23.1%	7.0%
20.6%	7.5% ¹¹	35.0%	40.5%	23.1%
17.2%	7.5% ¹¹	1.0%	13.1%	11.0%




FÜR DEN KAUF VERSCHIEDENER VERBRAUCHSGÜTER NOTWENDIGE ARBEITSSTUNDEN

Land					China, Republik ²²	
Verbrauchsgüter	Kanada		Chile		China, Republik	
	Std.	Min.	Std.	Min.	Std.	Min.
Lebensmittel (1 kg)						
Brot (ungeschnitten)	0	4 1/2	0	17 1/2	1	2 1/2 ²³
Rindfleisch (Lendenfilet oder gleichwertig)	0	30 1/2	1	11 1/2	1	9 1/2 ^e
Schweinefleisch (Kotelett oder gleichwertig)	0	21 1/2	1	4	1	15 1/2 ^e
Hähnchen (Freiland)	0	10	0	31 1/2	1	19 ^e
Frische Milch (1 Liter, halbentrahmt)	0	3 1/2	0	11 1/2	0	23 1/2 ^e
Fisch (Kabeljau oder gleichwertig)	n/a	n/a	0	34 1/2	1	59 ^e
Butter	0	16	1	25	1	14 1/2 ^e
Pflanzöl (1 Liter)	0	7	0	27 1/2	0	38 1/2
Eier (pro Stück, Freiland)	0	1/2	0	1 1/2	0	1
Kartoffeln	0	2	0	4	0	11 1/2
Reis	n/a	n/a	0	24	0	18
Zucker	0	2 1/2	0	15	0	15 1/2
Tee	0	41 1/2 ¹⁶	2	9 1/2	3	10 1/2
Kaffee, gemahlen	0	23	6	5 1/2	10	56
Orangen	0	5 1/2	0	13	0	6 1/2
Bekleidung	Std.	Min.	Std.	Min.	Std.	Min.
Herrenanzug (mittlere Qualität)	n/a	n/a	32	53	52	58
Normales langärmiges Herrenhemd	n/a	n/a	4	48 1/2	9	56
Herrenmantel (mittlere Qualität)	n/a	n/a	32	38	13	14 1/2
Normale Herenschuhe (mittlere Qualität)	n/a	n/a	15	9	6	37
Damenkleid (Tageskleid)	n/a	n/a	13	30	7	56 1/2
Treibstoff (1 l.)	Std.	Min.	Std.	Min.	Std.	Min.
Diesel	0	1 1/2 ¹⁷	0	8	0	5 1/2
Bleifrei	0	1 1/2 ¹⁷	n/a	n/a	0	7
Super	0	1 1/2 ¹⁷	0	13 1/2	0	7
Mieten	Std.	Min.	Std.	Min.	Std.	Min.
3 Zimmer einschließlich Küche	n/a	n/a	56	15 1/2	86	4 ^e
4 Zimmer einschließlich Küche	n/a	n/a	78	45 1/2	115	52 ^e
Dauerhafte Konsumgüter	Std.	Min.	Std.	Min.	Std.	Min.
Kühlschrank (200 - 250 l.)	n/a	n/a	87	29	69	31
Farbfernseher (51cm)	n/a	n/a	61	2 1/2	36	25
Kassettenradio (Walkman)	n/a	n/a	16	25 1/2	10	55 1/2 ^e
Automobil der Mittelklasse	994	8 ¹⁸	2924	20	3806	56 ^e
Jährliche Einkommensteuern	Std.	Min.	Std.	Min.	Std.	Min.
4köpfige Metallarbeiterfamilie mit 1 Eink.	342	9 ¹⁹	0	0 ²⁰	139	57 1/2 ²⁴
4köpfige Metallarbeiterfamilie mit 2 Eink.	352	44 ¹⁹	0	0 ²⁰	303	14 1/2 ²⁵
Lediger/ledige Metallarbeiter/in	395	3 1/2 ¹⁹	0	0 ²⁰	221	36 ²⁶
Stundenverdienste						
Bruttolohn in Landeswährung		28.35		2250.00		154.28
Nettolohn in Landeswährung		27.16		1777.50		151.04
Nettolohn in DM, Kaufkraftparitäten*		32.16		6.27		n/a
Nettolohn in USD**		17.08		2.67		4.40
Nettolohn in Schweizer Franken**		28.70		4.48		7.38
Sozialversicherung						
Ausgaben in % des Volkseinkommens		15.5%		n/a		-1.9%
Arbeitsgeberbeiträge (in % der Bruttolöhne)		9.2%		3.5% ²¹		4.3%
Arbeitnehmerbeiträge (in % der Bruttolöhne)		4.2%		21.0%		2.1%

**FÜR DEN KAUF VERSCHIEDENER VERBRAUCHSGÜTER
NOTWENDIGE ARBEITSSTUNDEN**




Kolumbien	Tschechische Republik	Dänemark ²⁹	Ecuador	Finnland ³³
Std. Min.	Std. Min.	Std. Min.	Std. Min.	Std. Min.
1 17 1/2	0 8 1/2	0 5	0 6 1/2	0 8
5 13 1/2	1 25 1/2	1 18	0 20 1/2	0 41
5 31 1/2	1 9	0 43 1/2	0 26 1/2	0 24 1/2
2 38 1/2	0 34 1/2	0 10 1/2	0 20 1/2	0 14 1/2
0 49 1/2	0 7	0 2	0 7 1/2	0 3
5 59 1/2	1 6	0 23	0 21 1/2	0 24 1/2
1 60	0 49 1/2	0 4	0 22 1/2	0 20
2 12	0 23	0 4 1/2	0 11 1/2	0 7 1/2
0 6 1/2	0 1 1/2	0 1/2	0 1/2	0 1/2 ³⁴
0 28	0 4	0 2 1/2	0 4 1/2	0 2 1/2
0 53	0 10 1/2	0 5 1/2	0 4	0 4
0 28	0 12	0 3 1/2	0 5	0 4
6 35	n/a n/a	0 45 1/2	0 53 1/2	1 14
3 3 1/2	0 6 1/2	0 19	0 30	0 22
0 56 1/2	0 15 1/2	0 7	0 2 1/2 ³⁰	0 6
Std. Min.	Std. Min.	Std. Min.	Std. Min.	Std. Min.
185 22	43 3 1/2	9 52	24 54 1/2	18 32
28 54 1/2	3 39 1/2	2 19 1/2	4 27	3 26
96 21 1/2	42 6 1/2	3 29	21 21	10 17 1/2
44 39	11 18	3 11 1/2	7 7	5 29 1/2
75 12 1/2	12 38	1 44 1/2	10 40 1/2	6 52
Std. Min.	Std. Min.	Std. Min.	Std. Min.	Std. Min.
1 17 1/2	0 12 1/2	0 2 1/2	0 5	0 3 1/2
1 46 1/2	0 14 1/2	0 3	0 10 1/2	0 4 1/2
n/a n/a	0 16	0 3	0 14	0 5 1/2
Std. Min.	Std. Min.	Std. Min.	Std. Min.	Std. Min.
245 1/2	14 40 1/2	21 28 1/2	14 14	34 19
323 9	n/a n/a	31 20 1/2	21 21	48 2 1/2
Std. Min.	Std. Min.	Std. Min.	Std. Min.	Std. Min.
317 16 1/2	85 50 1/2	29 1 1/2	62 16 1/2	24 1 1/2
440 39 1/2	92 19	12 46	48 2 1/2	20 35 1/2
135 8	13 13 1/2 ^e	2 36 1/2	10 40 1/2	5 29 1/2
14512 20 1/2	2203 54 1/2 ^e	1218 56	1743 40 1/2	1715 54
Std. Min.	Std. Min.	Std. Min.	Std. Min.	Std. Min.
0 0	233 58 1/2	526 51	0 0 ³¹	531 51 ³⁵
0 0	295 54 1/2	921 31	0 0 ³¹	818 59 ³⁵
0 0	316 33	542 39	0 0 ³¹	531 51 ³⁵
1840.00	129.64 ²⁷	175.44	6.20 ³²	15.70
1702.00	113.44	172.28	5.62	14.57
n/a	7.97	33.39	n/a	23.83
0.80	3.13	21.48	5.62	13.62
1.34	5.26	35.23	9.44	22.33
n/a	14.2% ²⁸	22.7%	5.8%	24.0%
2.4%	35.0%	8.6%	11.8%	25.3%
7.5%	12.5%	1.8%	9.4%	7.2%




FÜR DEN KAUF VERSCHIEDENER VERBRAUCHSGÜTER NOTWENDIGE ARBEITSSTUNDEN

<i>Land</i>	Frankreich ³⁶		Gabun		Deutschland	
<i>Verbrauchsgüter</i>						
Lebensmittel (1 kg)	Std.	Min.	Std.	Min.	Std.	Min.
Brot (ungeschnitten)	0	10	1	1	0	5
Rindfleisch (Lendenfilet oder gleichwertig)	1	17 1/2	2	26	0	22 1/2
Schweinefleisch (Kotelett oder gleichwertig)	0	25	1	13	0	18
Hähnchen (Freiland)	0	30	2	50 1/2	0	6
Frische Milch (1 Liter, halbentrahmt)	0	5	1	37 1/2	0	1 1/2
Fisch (Kabeljau oder gleichwertig)	1	9	2	2	0	27 1/2
Butter	0	30	1	13	0	2 1/2
Pflanzöl (1 Liter)	0	8 1/2	0	58 1/2	0	4
Eier (pro Stück, Freiland)	0	2	1	13	0	1/2
Kartoffeln	0	5 1/2	0	48 1/2	0	1 1/2
Reis	0	10 1/2	0	24 1/2	0	8
Zucker	0	7	0	44	0	2 1/2
Tee	2	31 1/2	1	37 1/2	0	54
Kaffee, gemahlen	0	24 1/2	2	2	0	19 1/2
Orangen	0	8	0	48 1/2	0	4
Bekleidung	Std.	Min.	Std.	Min.	Std.	Min.
Herrenanzug (mittlere Qualität)	14	18	64	58	7	49
Normales langärmiges Herrenhemd	2	31 1/2	28	25 1/2	1	22
Herrenmantel (mittlere Qualität)	10	5 1/2	121	48 1/2	5	51
Normale Herrenschuhe (mittlere Qualität)	4	53	20	18	3	28
Damenkleid (Tageskleid)	8	25	32	29	6	34
Treibstoff (1 l.)	Std.	Min.	Std.	Min.	Std.	Min.
Diesel	0	4	0	14 1/2	0	2
Bleifrei	0	5	0	9 1/2	0	2
Super	0	5 1/2	0	21	0	2
Mieten	Std.	Min.	Std.	Min.	Std.	Min.
3 Zimmer einschließlich Küche	50	28 1/2	406	2	13	6 1/2
4 Zimmer einschließlich Küche	76	58 1/2	609	3	16	25 1/2
Dauerhafte Konsumgüter	Std.	Min.	Std.	Min.	Std.	Min.
Kühlschrank (200 - 250 l.)	34	29 1/2	284	13 1/2	12	43
Farbfernseher (51cm)	21	2 ³⁷	154	17 1/2	24	18 1/2
Kassettenradio (Walkman)	5	23	121	48 1/2	1	7
Automobil der Mittelklasse	1514	15	4872	24	658	53 1/2
Jährliche Einkommensteuern	Std.	Min.	Std.	Min.	Std.	Min.
4köpfige Metallarbeiterfamilie mit 1 Eink.	4	40	n/a	n/a	139	34 1/2
4köpfige Metallarbeiterfamilie mit 2 Eink.	176	7	n/a	n/a	320	27
Lediger/ledige Metallarbeiter/in	149	34	n/a	n/a	285	30 1/2
Stundenverdienste						
Bruttolohn in Landeswährung		14.99		1263.00		32.58
Nettolohn in Landeswährung		11.89		1231.43		25.62
Nettolohn in DM, Kaufkraftparitäten*		20.90		n/a		50.12
Nettolohn in USD**		10.52		1.70		22.68
Nettolohn in Schweizer Franken**		17.67		2.85		38.10
Sozialversicherung						
Ausgaben in % des Volkseinkommens		21.7% ³⁸		n/a		19.7%
Arbeitsgeberbeiträge (in % der Bruttolöhne)		31.6%		25.6%		21.4%
Arbeitnehmerbeiträge (in % der Bruttolöhne)		20.7%		2.5%		21.4%

**FÜR DEN KAUF VERSCHIEDENER VERBRAUCHSGÜTER
NOTWENDIGE ARBEITSSTUNDEN**


Ghana		Großbritannien		Hongkong		Ungarn		Indien	
Std.	Min.	Std.	Min.	Std.	Min.	Std.	Min.	Std.	Min.
1	1/2	0	4 1/2	0	15 ^e	0	14	0	18
4	3	0	55 1/2	0	42 1/2 ^e	1	39 1/2 ^e	2	19
3	14 1/2	0	32 1/2	0	43 1/2 ^e	1	30 1/2	1	37 1/2
6	4 1/2	0	26	0	36 ^e	0	44	2	19
4	3	0	3	0	20 ^e	0	12 1/2	0	25
2	1 1/2	0	58 1/2	0	45 ^e	0	45 ^e	2	5
1	13	0	36	0	40 ^e	1	47	3	1
1	25	0	7	0	18 ^e	0	22	1	23 1/2
0	7 1/2	0	1 1/2	0	1/2	0	2	0	3
1	25	0	2 1/2	0	9 ^e	0	6	0	11
0	48 1/2	n/a	n/a	0	7 1/2 ^e	0	15	0	29
0	36 1/2	0	3 1/2	0	10 ^e	0	15 1/2	0	25
1	31	0	34	1	1/2 ^e	4	14 1/2 ⁴⁵	4	10 1/2
2	1 1/2	1	34 1/2	6	24 ^e	2	55	4	38 1/2
0	20 ³⁹	0	19 ⁴⁰	0	14 1/2 ⁴²	0	15 1/2	1	2 1/2
Std.	Min.	Std.	Min.	Std.	Min.	Std.	Min.	Std.	Min.
101	13	13	1/2 ^e	13	28 1/2 ^e	52	48 1/2 ^e	55	39 1/2 ^e
12	8 1/2	2	10 ^e	1	10 1/2 ^e	6	31 ^e	8	7 ^e
70	51	14	5 1/2 ^e	3	22 ^e	45	48 1/2 ^e	30	9 ^e
70	51	5	57 1/2 ^e	5	3 ^e	13	33 1/2 ^e	16	14 ^e
60	43 1/2	6	30 ^e	5	53 1/2 ^e	32	27 ^e	16	14 ^e
Std.	Min.	Std.	Min.	Std.	Min.	Std.	Min.	Std.	Min.
0	23 1/2	0	4 1/2	0	6	0	19	0	23 1/2
n/a	n/a	0	5	0	11	0	20 1/2	0	37 1/2
0	28 1/2	0	5	0	11 1/2	0	21 1/2	n/a	n/a
Std.	Min.	Std.	Min.	Std.	Min.	Std.	Min.	Std.	Min.
40	29	0	0	151	34 1/2	10	21 1/2	185	31 1/2 ⁵²
70	51	0	0	292	33	15	32 1/2	278	17 1/2 ⁵³
Std.	Min.	Std.	Min.	Std.	Min.	Std.	Min.	Std.	Min.
718	37 1/2	48	47 ^e	33	41 ^e	78	46 ⁴⁶	371	3 1/2
618	25 1/2	30	21 ^e	42	6 1/2 ^e	95	8 ⁴⁷	347	52
12	8 1/2	5	12	16	50 1/2 ^e	n/a	n/a	34	47
12145	45	1029	48 1/2	2021	3 ^e	2385	13 ⁴⁸	8116	53 ⁵⁴
Std.	Min.	Std.	Min.	Std.	Min.	Std.	Min.	Std.	Min.
230	46 ^e	360	0	0	0 ⁴³	n/a	n/a ⁴⁹	205	43 ⁵⁵
423	4 1/2 ^e	720	0	0	0 ⁴³	n/a	n/a ⁴⁹	205	43 ⁵⁵
269	14 ^e	400	0	0	0 ⁴³	n/a	n/a ⁴⁹	205	43 ⁵⁵
5200.00		10.25		62.50 ⁴⁴		781.00		49.00	
4940.00		9.23		59.38		683.38		43.12	
n/a		20.94		11.25		6.58		1.94	
0.72		13.37		7.61		2.45		0.89	
1.22		21.39		12.79		4.11		1.50	
n/a		24.5% ⁴¹		3.0% ^e		n/a		1.2%	
12.5%		5.0%		5.0%		34.0% ⁵⁰		12.0% ⁵⁶	
5.0%		10.0%		5.0%		12.5% ⁵¹		12.0% ⁵⁶	




FÜR DEN KAUF VERSCHIEDENER VERBRAUCHSGÜTER NOTWENDIGE ARBEITSSTUNDEN

Land	Indonesia		Irland ⁶¹		Italien	
Verbrauchsgüter	Std.	Min.	Std.	Min.	Std.	Min.
Lebensmittel (1 kg)						
Brot (ungeschnitten)	0	55 1/2	0	11	0	11 1/2
Rindfleisch (Lendenfilet oder gleichwertig)	7	57 1/2	1	14 1/2	1	14
Schweinefleisch (Kotelett oder gleichwertig)	4	55 1/2	0	45 1/2	0	58
Hähnchen (Freiland)	2	11	1	2 1/2 ^e	0	32
Frische Milch (1 Liter, halbentrahmt)	3	24 1/2	0	4	0	8 1/2
Fisch (Kabeljau oder gleichwertig)	2	12	1	15 1/2	1	4 1/2
Butter	1	43	0	23	0	29
Pflanzöl (1 Liter)	0	52 1/2	0	11 1/2	0	22 1/2
Eier (pro Stück, Freiland)	0	8	0	1 1/2	0	1
Kartoffeln	0	40	0	5 1/2	0	1 1/2
Reis	0	42	0	8 1/2	0	11 1/2
Zucker	0	49	0	5 1/2	0	6 1/2
Tee	3	47 1/2	0	54 1/2	n/a	n/a
Kaffee, gemahlen	4	55 1/2	0	58 1/2	0	32
Orangen	1	48	0	15 1/2	0	4 1/2
Bekleidung	Std.	Min.	Std.	Min.	Std.	Min.
Herrenanzug (mittlere Qualität)	8	32	27	33	29	27 1/2
Normales langärmiges Herrenhemd	10	25 1/2	3	18	3	45
Herrenmantel (mittlere Qualität)	n/a	n/a	10	24 1/2	26	47
Normale Herrenschuhe (mittlere Qualität)	28	26	4	25 1/2	6	25 1/2
Damenkleid (Tageskleid)	27	29	6	4 1/2 ^e	21	25 1/2
Treibstoff (1 l.)	Std.	Min.	Std.	Min.	Std.	Min.
Diesel	0	10	0	4	0	5 1/2
Bleifrei	n/a	n/a	0	4 1/2	0	7
Super	0	13	0	5 ^e	0	7
Mieten	Std.	Min.	Std.	Min.	Std.	Min.
3 Zimmer einschließlich Küche	365	32 1/2	78	5 1/2	37	29 1/2
4 Zimmer einschließlich Küche	493	28 1/2	109	56	42	51
Dauerhafte Konsumgüter	Std.	Min.	Std.	Min.	Std.	Min.
Kühlschrank (200 - 250 l.)	445	28	43	58	32	8
Farbfernseher (51cm)	350	41 1/2	30	44 1/2	42	51
Kassettenradio (Walkman)	85	18	4	20 1/2	2	8 1/2
Automobil der Mittelklasse	25590	46	1778	20 1/2 ⁶²	964	5
Jährliche Einkommensteuern	Std.	Min.	Std.	Min.	Std.	Min.
4köpfige Metallarbeiterfamilie mit 1 Eink.	104	20 ⁵⁷	0	12 ⁶³	107	17 1/2 ⁶⁸
4köpfige Metallarbeiterfamilie mit 2 Eink.	102	6 1/2 ⁵⁸	n/a	n/a ⁶⁴	274	54 ⁶⁹
Lediger/ledige Metallarbeiter/in	104	20 ⁵⁹	370	4 ⁶⁵	260	48 ⁷⁰
Stundenverdienste						
Bruttolohn in Landeswährung		5383.00 ⁶⁰		11.76 ⁶⁶		10.28
Nettolohn in Landeswährung		5275.34		11.52		9.34
Nettolohn in DM, Kaufkraftparitäten*		1.20		20.60		17.26
Nettolohn in USD**		0.51		10.20		8.26
Nettolohn in Schweizer Franken**		0.85		17.13		13.88
Sozialversicherung						
Ausgaben in % des Volkseinkommens		n/a		6.8%		20.2%
Arbeitsgeberbeiträge (in % der Bruttolöhne)		16.9%		10.8%		33.9%
Arbeitnehmerbeiträge (in % der Bruttolöhne)		2.0%		2.0% ⁶⁷		9.2%


**FÜR DEN KAUF VERSCHIEDENER VERBRAUCHSGÜTER
NOTWENDIGE ARBEITSSTUNDEN**


Japan ⁷¹		Kenia		Korea, Republik		Libanon		Malaysia ⁸⁴	
Std.	Min.	Std.	Min.	Std.	Min.	Std.	Min.	Std.	Min.
0	12 1/2	1	1/2	0	20	0	25	0	27
1	55 1/2	10	31 1/2	3	25	2	6	4	38
0	46	12	35	1	5 1/2	2	31 1/2	3	27 1/2
0	34	13	30	0	22	0	59	1	26
0	6	2	17 1/2	0	13 1/2	0	25	1	3
0	52 1/2	25	10 1/2	0	33	4	12 1/2	1	2 1/2
0	47 1/2	12	43 1/2	0	33 1/2 ⁷⁶	1	38 1/2	3	9
0	9 1/2	3	59	0	10	0	37	0	31
0	1/2	0	16 1/2	0	1/2	0	2	0	3 1/2
0	8 1/2	1	1/2	0	9 1/2	0	9	0	28
0	11 1/2	1	30 1/2	0	16 1/2	0	13 1/2	0	41 1/2
0	6	2	1	0	7	0	13 1/2	0	24 1/2
3	12	14	11 1/2	0	23 1/2	3	22	3	30 1/2
1	13 1/2 ⁷²	19	41	3	58	2	48	4	4 1/2
0	11	1	30 1/2	0	8 1/2	0	12 1/2	1	20
Std.	Min.	Std.	Min.	Std.	Min.	Std.	Min.	Std.	Min.
24	42 1/2	274	36	10	38 1/2	56	5	56	11
2	32 1/2	18	18 1/2	3	4	5	36 1/2	23	52 1/2
24	25	114	25	20	59	98	8 1/2	33	42 1/2
6	46	45	46	5	29	16	49 1/2	44	56 1/2
10	26	68	39	17	41 1/2	50	28 1/2	39	19 1/2
Std.	Min.	Std.	Min.	Std.	Min.	Std.	Min.	Std.	Min.
0	2	1	55 1/2	0	3 1/2	0	6 1/2	0	12
0	3	2	23	0	4 1/2	0	13 1/2	0	20 1/2
0	3 1/2	2	31	0	9	0	15 1/2	0	21 1/2
Std.	Min.	Std.	Min.	Std.	Min.	Std.	Min.	Std.	Min.
58	44 1/2	n/a	n/a	37	54 1/2 ^e	7	1/2 ⁷⁹	140	27
68	32	n/a	n/a	56	55 1/2 ^e	12	37 ⁷⁹	280	54
Std.	Min.	Std.	Min.	Std.	Min.	Std.	Min.	Std.	Min.
50	57 1/2	171	37 1/2	41	7 1/2	336	29 1/2	280	54
12	40 1/2	91	29	25	15 1/2	172	27	210	40 1/2
1	13	228	50	9	6 1/2	16	49 1/2	42	8
996	39	n/a	n/a	1623	24	4206	8	12359	33
Std.	Min.	Std.	Min.	Std.	Min.	Std.	Min.	Std.	Min.
91	16 1/2 ⁷³	434	47	n/a	n/a	0	0	0	0
105	6 ⁷⁴	869	34	n/a	n/a	106	6 ⁸⁰	0	0
n/a	n/a	347	49 1/2	n/a	n/a	176	50 ⁸¹	0	0
2285.00 ^e		23.00 ⁷⁵		9349.70		3639.00 ⁸²		4.00	
2042.79 ^e		21.85		8784.04		3566.22		3.56	
17.18		0.54		n/a		n/a		2.16	
17.78		0.28		7.12		2.41		0.94	
29.16		0.47		11.96		4.06		1.57	
13.5%		9.7%		14.5% ^e		n/a		n/a	
11.7% ^e		5.0%		7.0% ⁷⁷		23.5% ⁸³		12.0%	
10.6% ^e		5.0%		6.1% ⁷⁸		2.0% ⁸³		11.0%	




FÜR DEN KAUF VERSCHIEDENER VERBRAUCHSGÜTER NOTWENDIGE ARBEITSSTUNDEN

Land	Malta ⁸⁵		Mauritius		Mexiko	
Verbrauchsgüter	Std.	Min.	Std.	Min.	Std.	Min.
Lebensmittel (1 kg)						
Brot (ungeschnitten)	0	7 1/2	0	19	0	25 1/2
Rindfleisch (Lendenfilet oder gleichwertig)	2	12	3	40	2	1 1/2
Schweinefleisch (Kotelett oder gleichwertig)	0	51 1/2	2	45	1	45
Hähnchen (Freiland)	0	28	1	22 1/2	1	10
Frische Milch (1 Liter, halbentrahmt)	0	9 1/2	0	29	0	14
Fisch (Kabeljau oder gleichwertig)	1	39 ^e	2	45	2	20 ⁸⁸
Butter	0	10 1/2	2	6 1/2	1	10
Pflanzöl (1 Liter)	0	16 1/2	0	34 1/2	0	39 1/2
Eier (pro Stück, Freiland)	0	1 1/2	0	5	0	1 1/2
Kartoffeln	0	7 1/2	0	19	0	23 1/2
Reis	0	8 1/2	0	16 1/2	0	28
Zucker	0	5 1/2	0	7	0	18 1/2
Tee	0	26	2	50 1/2	1	21 1/2
Kaffee, gemahlen	0	25 1/2	4	35	1	33 1/2
Orangen	0	11 1/2	0	20 1/2	0	4 1/2
Bekleidung	Std.	Min.	Std.	Min.	Std.	Min.
Herrenanzug (mittlere Qualität)	39	9 1/2	57	16 1/2	77	45
Normales langärmiges Herrenhemd	4	24 1/2	8	1	7	46 1/2
Herrenmantel (mittlere Qualität)	29	22	27	29 1/2	58	18 1/2
Normale Herrenschuhe (mittlere Qualität)	8	48 1/2	10	18 1/2	15	33
Damenkleid (Tageskleid)	7	20 1/2	8	1	15	33
Treibstoff (1 l.)	Std.	Min.	Std.	Min.	Std.	Min.
Diesel	0	6 1/2	0	22 1/2	0	13
Bleifrei	0	10 1/2	n/a	n/a	0	13 1/2
Super	n/a	n/a	0	26	0	14
Mieten	Std.	Min.	Std.	Min.	Std.	Min.
3 Zimmer einschließlich Küche	n/a	n/a	28	38	97	11
4 Zimmer einschließlich Küche	n/a	n/a	41	14	155	29 1/2
Dauerhafte Konsumgüter	Std.	Min.	Std.	Min.	Std.	Min.
Kühlschrank (200 - 250 l.)	88	6 1/2	171	35 1/2	155	29 1/2
Farbfernseher (51cm)	73	25 1/2	217	24 1/2	97	11
Kassettenradio (Walkman)	5	52 1/2	41	14	11	39 1/2
Automobil der Mittelklasse	2202	38 1/2	13745	42 1/2	4664	50
Jährliche Einkommensteuern	Std.	Min.	Std.	Min.	Std.	Min.
4köpfige Metallarbeiterfamilie mit 1 Eink.	0	0	n/a	n/a ⁸⁷	135	45
4köpfige Metallarbeiterfamilie mit 2 Eink.	231	16 1/2	n/a	n/a ⁸⁷	226	14 1/2
Lediger/ledige Metallarbeiter/in	81	30	n/a	n/a ⁸⁷	135	45
Stundenverdienste						
Bruttolohn in Landeswährung		2.27 ⁸⁶		45.00 ^e		26.52 ^e
Nettolohn in Landeswährung		2.04		43.65		25.72
Nettolohn in DM, Kaufkraftparitäten*		9.79		0.41		4.57
Nettolohn in USD**		4.54		1.44		2.76
Nettolohn in Schweizer Franken**		7.63		2.41		4.42
Sozialversicherung						
Ausgaben in % des Volkseinkommens		9.0%		6.3%		2.0%
Arbeitsgeberbeiträge (in % der Bruttolöhne)		10.0% ⁸⁶		6.0%		37.0%
Arbeitnehmerbeiträge (in % der Bruttolöhne)		10.0% ⁸⁶		3.0%		3.0%


**FÜR DEN KAUF VERSCHIEDENER VERBRAUCHSGÜTER
NOTWENDIGE ARBEITSSTUNDEN**


Panama	Philippinen ⁹⁴	Polen ⁹⁸	Portugal	Rumänien
Std. Min.	Std. Min.	Std. Min.	Std. Min.	Std. Min.
0 18 1/2 ^e	0 39 ^e	0 15	0 1	0 24 1/2
1 4 1/2 ^e	4 28 ^e	1 28	2 7 1/2	3 37 1/2
1 3 ^e	2 31 1/2 ^e	1 23 1/2	1 13 1/2	3 1
0 32 1/2 ^e	2 14 ^e	0 34 1/2	0 34 1/2	2 1 1/2
0 27 ^e	0 55 1/2 ^e	0 7 1/2	0 9	0 17 1/2
0 36 ^e	2 3 1/2 ^e	1 20	1 28	2 12
0 43 ^e	2 14 ^e	1 19	0 24 1/2	2 1/2
1 4 1/2 ^e	0 41 1/2 ^e	0 24 1/2	0 39 1/2	1 0
0 39 1/2 ^e	0 5 ^e	0 2	0 23	0 3
0 11 ^e	1 3 1/2 ^e	0 3	0 5	0 10
0 11 ^e	0 28 ^e	0 19 1/2	0 11 1/2	0 34
0 11 ^e	0 38 ^e	0 14 1/2	0 19 1/2	0 39
11 59 ⁸⁹	4 28 ^e	2 1 1/2 ^e	0 59	0 11 1/2
0 59 1/2 ^e	14 24 1/2 ^e	2 25	1 57 1/2	5 59
0 3 ⁹⁰	1 6 1/2 ⁹⁵	0 24 1/2	0 10	8 22 1/2
Std. Min.	Std. Min.	Std. Min.	Std. Min.	Std. Min.
47 55 ^e	26 27 1/2 ^e	43 3	49 1/2	146 59
4 11 1/2 ^e	12 56 ^e	6 59	9 48 1/2	13 46
77 52 ^e	15 17 ^e	67 1/2	27 46 1/2	67 35
11 59 ^e	16 27 1/2 ^e	12 26 1/2	13 6	39 54
5 59 1/2 ^e	12 56 ^e	40 5 1/2	19 36 1/2	65 2
Std. Min.	Std. Min.	Std. Min.	Std. Min.	Std. Min.
0 12 1/2 ^e	0 19 1/2	n/a n/a	0 12 1/2	0 25
0 17 1/2 ^e	0 24	0 18	0 17	0 29 1/2
0 17 ^e	0 25	0 18	0 17 1/2	0 33
Std. Min.	Std. Min.	Std. Min.	Std. Min.	Std. Min.
89 51 ^e	293 58 ^e	40 50 1/2	163 24 ^e	91 46
149 44 1/2 ^e	505 37 1/2 ^e	57 11	245 5 1/2 ^e	139 38 1/2
Std. Min.	Std. Min.	Std. Min.	Std. Min.	Std. Min.
173 42 1/2 ^e	446 50 ^e	189 3 ⁹⁹	91 30	267 18 1/2
125 47 ^e	611 27 ^e	99 5 1/2 ¹⁰⁰	76 48	217 50
8 59 ^e	70 33 ^e	n/a n/a	11 26 1/2	79 47 1/2
5390 50 ^e	14110 28 1/2 ^e	3593 14 1/2	5882 14 1/2	5984 32 1/2
Std. Min.	Std. Min.	Std. Min.	Std. Min.	Std. Min.
296 24 ⁹¹	61 27 1/2 ⁹⁶	345 46	0 0 ¹⁰¹	211 6 1/2
296 24 ⁹²	211 32 1/2 ⁹⁶	717 23 1/2	0 0 ¹⁰¹	232 12 1/2
296 24 ⁹³	184 11 ⁹⁶	384 46	66 36 1/2 ¹⁰¹	306 4
1.80 ^e	44.00 ⁹⁷	12.65	3.43	31202.00
1.67	42.52	10.28	3.05	25064.57
3.07	n/a	5.34	6.33	2.24
0.04	0.86	2.58	2.70	0.79
0.06	1.44	4.33	4.54	1.33
20.00%	n/a	5.4%	n/a	21.8%
10.8%	5.2%	20.4%	23.0%	35.3%
7.3%	3.4%	18.7%	11.0%	19.7%




FÜR DEN KAUF VERSCHIEDENER VERBRAUCHSGÜTER NOTWENDIGE ARBEITSSTUNDEN

Land Verbrauchsgüter	Russische Föderation		Singapur		Slowakische Republik	
	Std.	Min.	Std.	Min.	Std.	Min.
Lebensmittel (1 kg)						
Brot (ungeschnitten)	0	38	0	10 1/2 ^e	0	6 1/2
Rindfleisch (Lendenfilet oder gleichwertig)	3	43 1/2	1	15 ^e	1	31 1/2
Schweinefleisch (Kotelett oder gleichwertig)	4	39	1	7 1/2 ^e	1	31
Hähnchen (Freiland)	2	30 1/2 ^e	0	16 1/2 ^e	0	41
Frische Milch (1 Liter, halbentrahmt)	0	33 1/2	0	19 ^e	0	8 1/2
Fisch (Kabeljau oder gleichwertig)	2	25	1	52 1/2 ^e	1	22
Butter	3	20	0	36 ^e	1	3 1/2
Pflanzöl (1 Liter)	1	18	0	11 1/2 ^e	0	19 1/2
Eier (pro Stück, Freiland)	0	5 ^e	0	1 1/2 ^e	0	1 1/2
Kartoffeln	0	22 1/2	0	9 ^e	0	4 1/2
Reis	0	38	0	9 ^e	0	12 1/2
Zucker	0	44 1/2	0	6 ^e	0	14
Tee	8	5 1/2	0	5 1/2 ^e	n/a	n/a
Kaffee, gemahlen	14	53	0	5 1/2 ^e	2	2
Orangen	1	23 1/2 ^e	0	7 1/2 ^e	2	57 1/2
Bekleidung	Std.	Min.	Std.	Min.	Std.	Min.
Herrenanzug (mittlere Qualität)	100	39 ^e	62	30 ^e	39	31 1/2
Normales langärmiges Herrenhemd	12	28 ^e	2	30 ^e	2	55
Herrenmantel (mittlere Qualität)	81	23 1/2 ^e	18	45 ^e	27	18 1/2
Normale Herrenschuhe (mittlere Qualität)	50	14 ^e	10	0 ^e	14	29 1/2
Damenkleid (Tageskleid)	39	32 ^e	18	45 ^e	15	50
Treibstoff (1 l.)	Std.	Min.	Std.	Min.	Std.	Min.
Diesel	0	19 1/2	0	4 1/2	0	15 1/2
Bleifrei	0	22 1/2	0	9 1/2	0	15
Super	0	25	0	9	0	15
Mieten	Std.	Min.	Std.	Min.	Std.	Min.
3 Zimmer einschließlich Küche	32	33 1/2	87	30 ^e	34	21 1/2
4 Zimmer einschließlich Küche	60	28	125	0 ^e	40	31 1/2
Dauerhafte Konsumgüter	Std.	Min.	Std.	Min.	Std.	Min.
Kühlschrank (200 - 250 l.)	532	11	100	0 ^e	116	32 1/2
Farbfernseher (51cm)	348	50	31	15 ^e	112	8 1/2
Kassettenradio (Walkman)	111	37 1/2	20	0 ^e	8	22
Automobil der Mittelklasse	6046	30 1/2	5000	0 ¹⁰²	2653	46
Jährliche Einkommensteuern	Std.	Min.	Std.	Min.	Std.	Min.
4köpfige Metallarbeiterfamilie mit 1 Eink.	448	29	0	0 ¹⁰³	70	54 ¹⁰⁴
4köpfige Metallarbeiterfamilie mit 2 Eink.	896	58	0	0 ¹⁰³	81	24 ¹⁰⁴
Lediger/ledige Metallarbeiter/in	459	25 1/2 ^e	0	0 ¹⁰³	115	32 1/2 ¹⁰⁴
Stundenverdienste						
Bruttolohn in Landeswährung		21.50		10.00 ^e		129.00
Nettolohn in Landeswährung		21.50		8.00		113.52
Nettolohn in DM, Kaufkraftparitäten*		1.34		8.43		6.25
Nettolohn in USD**		0.71		4.32		2.30
Nettolohn in Schweizer Franken**		1.20		7.26		3.87
Sozialversicherung						
Ausgaben in % des Volkseinkommens		n/a		0.0%		15.8%
Arbeitsgeberbeiträge (in % der Bruttolöhne)		4.0%		16.0%		38.5%
Arbeitnehmerbeiträge (in % der Bruttolöhne)		n/a		20.0%		12.0%

**FÜR DEN KAUF VERSCHIEDENER VERBRAUCHSGÜTER
NOTWENDIGE ARBEITSSTUNDEN**



Slowenien	Südafrika	Spanien	Schweden ¹¹⁷	Trinidad und Tobago
Std. Min.	Std. Min.	Std. Min.	Std. Min.	Std. Min.
0 14 1/2 ^e	0 9 ^e	0 9	0 11 1/2	0 11 1/2
1 3 ^e	1 7 1/2 ^e	2 2 1/2	1 43 ^e	0 58
1 10 ^e	1 1/2 ^e	0 26	0 44 ^e	0 41 1/2
0 57 1/2 ^e	0 41 1/2 ^e	0 14	0 35 1/2 ^e	0 34 1/2
0 6 1/2 ^e	0 10 ^e	0 3	0 4	0 18 1/2
1 55 ^e	1 1 ^e	0 52	1 1 1/2 ^e	0 46 1/2
1 4 ^e	0 35 ^e	0 39 1/2	0 32 ^e	0 23
0 13 ^e	0 13 ^e	0 13	0 37 1/2 ^e	0 23
0 1 1/2 ^e	0 1 1/2 ^e	0 1/2	0 1 1/2	0 2 1/2
0 4 1/2 ^e	0 8 ^e	0 2	0 3	0 7
0 7 1/2 ^e	0 17 1/2 ^e	0 6	0 29	0 7
0 9 1/2 ^e	0 32 1/2 ^e	0 5	0 13	0 9 1/2
2 7 1/2 ^e	1 7 ^e	0 58	0 51 1/2	3 51 1/2
1 11 1/2 ^e	1 14 ^e	0 25 1/2	0 42	5 47
0 9 1/2 ^e	0 11 1/2 ^e	0 8	0 9	0 7
Std. Min.	Std. Min.	Std. Min.	Std. Min.	Std. Min.
42 32 1/2 ^e	28 18 1/2 ^e	19 9 1/2 ^e	30 6 ^e	19 16 1/2
8 30 1/2 ^e	4 34 1/2 ^e	2 33 1/2 ^e	3 45 1/2 ^e	3 51 1/2
74 27 ^e	30 32 ^e	16 21 ^e	18 16 1/2 ^e	13 29 1/2
10 38 ^e	12 4 ^e	4 36 ^e	7 31 1/2 ^e	13 29 1/2
42 32 1/2 ^e	11 48 ^e	12 21 ^e	5 22 1/2 ^e	11 34
Std. Min.	Std. Min.	Std. Min.	Std. Min.	Std. Min.
0 9 1/2 ¹⁰⁵	0 10 ¹¹⁰	0 3 1/2	0 5 1/2	0 3
0 11 ¹⁰⁵	0 12 ¹¹¹	0 4 1/2	0 6	0 6 1/2
0 11 1/2 ¹⁰⁵	n/a n/a	0 4 1/2	0 6 1/2	0 5 1/2
Std. Min.	Std. Min.	Std. Min.	Std. Min.	Std. Min.
31 54 1/2 ¹⁰⁶	n/a n/a	40 52 1/2 ^e	44 36 1/2	96 23
42 32 1/2 ¹⁰⁶	n/a n/a	76 38 ^e	50 31	115 40
Std. Min.	Std. Min.	Std. Min.	Std. Min.	Std. Min.
63 49 ^e	100 32 ^e	40 52 1/2	67 4 1/2	154 13
42 32 1/2 ^e	112 23 1/2 ^e	35 46	30 6 ^e	77 6 1/2
6 23 ^e	24 17 1/2 ^e	4 36	11 45	15 25 1/2
1914 22 1/2	7370 23 ¹¹²	1447 35	1343 36 1/2 ^e	3855 27
Std. Min.	Std. Min.	Std. Min.	Std. Min.	Std. Min.
449 20 ¹⁰⁷	136 35 ¹¹³	182 46 1/2	537 59 1/2	383 48 1/2
1152 31 ¹⁰⁷	273 10 ¹¹³	365 33 ¹¹⁶	1058 59 1/2	523 22 1/2
633 26 1/2 ¹⁰⁷	136 35 ¹¹³	249 12	537 59 1/2	383 48 1/2
1207.00 ¹⁰⁸	21.99 ¹¹⁴	12.54	134.85 ¹¹⁸	28.66
940.25	20.30	11.74	93.03	25.94
9.68	8.08	23.53	17.17	8.27
3.75	1.67	10.39	8.72	4.12
6.29	2.81	17.46	14.65	6.93
18.3% ¹⁰⁹	5.5% ¹¹⁵	12.3%	11.0%	n/a
15.9%	8.9%	30.6%	32.8%	13.0%
22.1%	7.7%	6.4%	31.0%	9.5%



FÜR DEN KAUF VERSCHIEDENER VERBRAUCHSGÜTER NOTWENDIGE ARBEITSSTUNDEN

Land	Tunesien		Türkei ¹²¹		Ukraine	
Verbrauchsgüter	Std.	Min.	Std.	Min.	Std.	Min.
Lebensmittel (1 kg)						
Brot (ungeschnitten)	0	2 1/2	0	18	0	51
Rindfleisch (Lendenfilet oder gleichwertig)	1	44 1/2	2	58 1/2	5	35 1/2
Schweinefleisch (Kotelett oder gleichwertig)	n/a	n/a	n/a	n/a	6	48 1/2
Hähnchen (Freiland)	0	48	0	53	5	41 1/2
Frische Milch (1 Liter, halbentrahmt)	0	8	0	29 1/2	0	52 1/2
Fisch (Kabeljau oder gleichwertig)	0	55	2	50	2	52 1/2
Butter	0	49	3	43	6	21 1/2
Pflanzöl (1 Liter)	0	7 1/2	2	28 1/2	2	22
Eier (pro Stück, Freiland)	0	1	0	3	0	13 1/2
Kartoffeln	0	5	0	8 1/2	0	25 1/2
Reis	0	9	0	38	1	29 1/2
Zucker	0	7	0	23 1/2	1	35 1/2
Tee	0	44	2	31	19	4 1/2
Kaffee, gemahlen	1	38	3	37	22	3 ^e
Orangen	0	7 1/2	0	10 1/2	2	39 ^e
Bekleidung	Std.	Min.	Std.	Min.	Std.	Min.
Herrenanzug (mittlere Qualität)	34	46 ^e	49	53 1/2	152	59
Normales langärmiges Herrenhemd	5	7 ^e	10	14	17	40 1/2
Herrenmantel (mittlere Qualität)	38	51 1/2 ^e	53	6 1/2	136	42
Normale Herrenschuhe (mittlere Qualität)	7	9 1/2 ^e	21	57	68	44
Damenkleid (Tageskleid)	20	27 ^e	40	1/2	50	41 1/2
Treibstoff (1 l.)	Std.	Min.	Std.	Min.	Std.	Min.
Diesel	0	5	n/a	n/a	0	43 1/2 ^e
Bleifrei	0	8 1/2	n/a	n/a	0	45 ^e
Super	0	8 1/2	0	23 1/2	1	3 1/2 ^e
Mieten	Std.	Min.	Std.	Min.	Std.	Min.
3 Zimmer einschließlich Küche	40	54 1/2 ^e	29	2	62	45 ^e
4 Zimmer einschließlich Küche	51	8 ^e	46	1 1/2	85	54 1/2 ^e
Dauerhafte Konsumgüter	Std.	Min.	Std.	Min.	Std.	Min.
Kühlschrank (200 - 250 l.)	81	48 1/2 ^e	348	1 1/2	475	21 1/2
Farbfernseher (51cm)	134	59 1/2 ^e	190	7 1/2	628	14
Kassettenradio (Walkman)	7	46 1/2 ^e	n/a	n/a	120	45 ^e
Automobil der Mittelklasse	2147	34 ¹¹⁹	2478	19	12679	51 1/2 ^e
Jährliche Einkommensteuern	Std.	Min.	Std.	Min.	Std.	Min.
4köpfige Metallarbeiterfamilie mit 1 Eink.	150	56 1/2 ^e	472	30	458	41 1/2 ^e
4köpfige Metallarbeiterfamilie mit 2 Eink.	283	1 ^e	944	60	706	23 1/2 ^e
Lediger/ledige Metallarbeiter/in	188	41 ^e	472	30	210	9 1/2 ^e
Stundenverdienste						
Bruttolohn in Landeswährung		5.30 ¹²⁰		3284297.00		1.87
Nettolohn in Landeswährung		4.89		2824495.42		1.81
Nettolohn in DM, Kaufkraftparitäten*		7.92		6.10		0.64
Nettolohn in USD**		3.33		1.95		0.34
Nettolohn in Schweizer Franken**		5.59		3.27		0.57
Sozialversicherung						
Ausgaben in % des Volkseinkommens		n/a		6.7%		5.3% ^e
Arbeitsgeberbeiträge (in % der Bruttolöhne)		18.6%		21.0%		39.6%
Arbeitnehmerbeiträge (in % der Bruttolöhne)		7.8%		14.0%		3.0%

**FÜR DEN KAUF VERSCHIEDENER VERBRAUCHSGÜTER
NOTWENDIGE ARBEITSSTUNDEN**

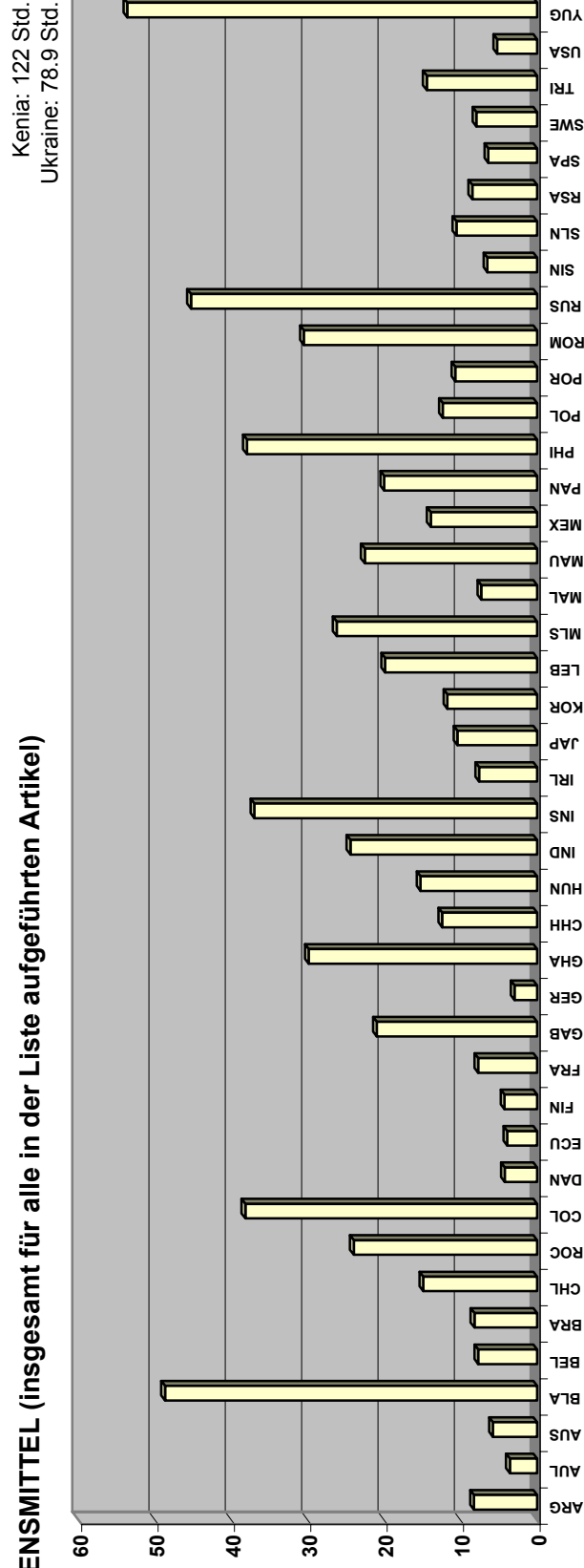


USA		Jugoslawien BR		Simbabwe	
Std.	Min.	Std.	Min.	Std.	Min.
0	10 1/2	0	47 1/2	0	50
0	38 1/2	7	44 1/2	3	26
0	26	6	53	n/a	n/a
0	9	4	5 1/2	4	23
0	2 1/2	0	39 1/2	1	4 1/2
0	44 1/2	8	30 1/2	2	40
0	27 1/2	9	20 1/2	2	2
0	8 1/2	1	30	2	54 1/2
0	1/2	0	7	n/a	n/a
0	6	0	46 1/2	n/a	n/a
0	7 1/2	1	55 1/2	2	28 1/2 ^e
0	4 1/2	1	7 1/2	0	50 ^e
1	40 1/2	0	59	5	44 ^e
0	23	7	23 1/2	20	9 1/2 ^e
0	5 1/2	1	50	n/a	n/a
Std.	Min.	Std.	Min.	Std.	Min.
11	11	134	36	302	45 1/2 ^e
1	24	25	24	52	56 1/2 ^e
5	29	170	37	210	45 1/2 ^e
3	55	53	50 1/2	58	30 1/2 ^e
4	28 1/2	32	54	89	9 1/2 ^e
Std.	Min.	Std.	Min.	Std.	Min.
0	1 ¹²²	0	57 1/2	1	36
0	1 1/2 ¹²³	1	9	1	49
0	1 1/2 ¹²³	1	3	1	48 1/2 ¹²⁷
Std.	Min.	Std.	Min.	Std.	Min.
29	5	224	20 1/2	362	38 ^e
39	9	448	41	474	39 ^e
Std.	Min.	Std.	Min.	Std.	Min.
22	22 1/2	584	11 1/2	2431	2 1/2 ^e
11	11	473	8 1/2	2347	35 1/2 ^e
1	40 1/2	n/a	n/a	58	30 1/2 ^e
1118	38	6520	38 1/2	29593	2 ^e
Std.	Min.	Std.	Min.	Std.	Min.
64	52 1/2 ¹²⁴	n/a	n/a	411	28 ¹²⁸
282	26 1/2 ¹²⁴	n/a	n/a	411	28 ¹²⁸
266	10 ¹²⁴	n/a	n/a	411	28 ¹²⁸
	19.36		37.75		37.00 ¹²⁹
	17.88		33.43		35.89
	27.53		n/a		n/a
	17.88		0.55		0.67
	30.04		0.93		1.13
	6.8% ¹²⁵		n/a		n/a
	7.7% ¹²⁶		7.5%		3.0%
	7.7% ¹²⁶		11.4%		3.0%

FÜR DEN KAUF VERSCHIEDENER VERBRAUCHSGÜTER NOTWENDIGE ARBEITSSTUNDEN

LEGENDE - Motorfahrzeuge					
ALG Algerien	COL Kolumbien	IND Indien	MEX Mexiko	SPA Spanien	
ARG Argentinien	CZE Tschechische Republik	INS Indonesien	PAN Panama	SWE Schweden	
AUL Australien	DAN Dänemark	IRL Irland	PHI Philippinen	TRI Trinidad und Tobago	
AUS Österreich	ECU Ecuador	ITA Italien	POL Polen	TUN Tunesien	
BGD Bangladesch	FIN Finnland	JAP Japan	POR Portugal	TUR Türkei	
BLA Belarus	FRA Frankreich	KEN Kenia	ROM Rumänien	UKR Ukraine	
BEL Belgien	GAB Gabun	ROK Korea, Republik	RUS Russische Föderation	USA USA	
BRA Brasilien	GER Deutschland	LEB Libanon	SIN Singapur	YUG Jugoslawien, BR	
CAN Kanada	GHA Ghana	MLS Malaysia	SLV Slowakische Republik	ZIM Simbabwe	
CHL Chile	CHH Hongkong	MAL Malta	SLN Slowenien		
ROC China, Republik	HUN Ungarn	MAU Mauritius	RSA Südafrika		

LEBENSMITTEL (insgesamt für alle in der Liste aufgeführten Artikel)

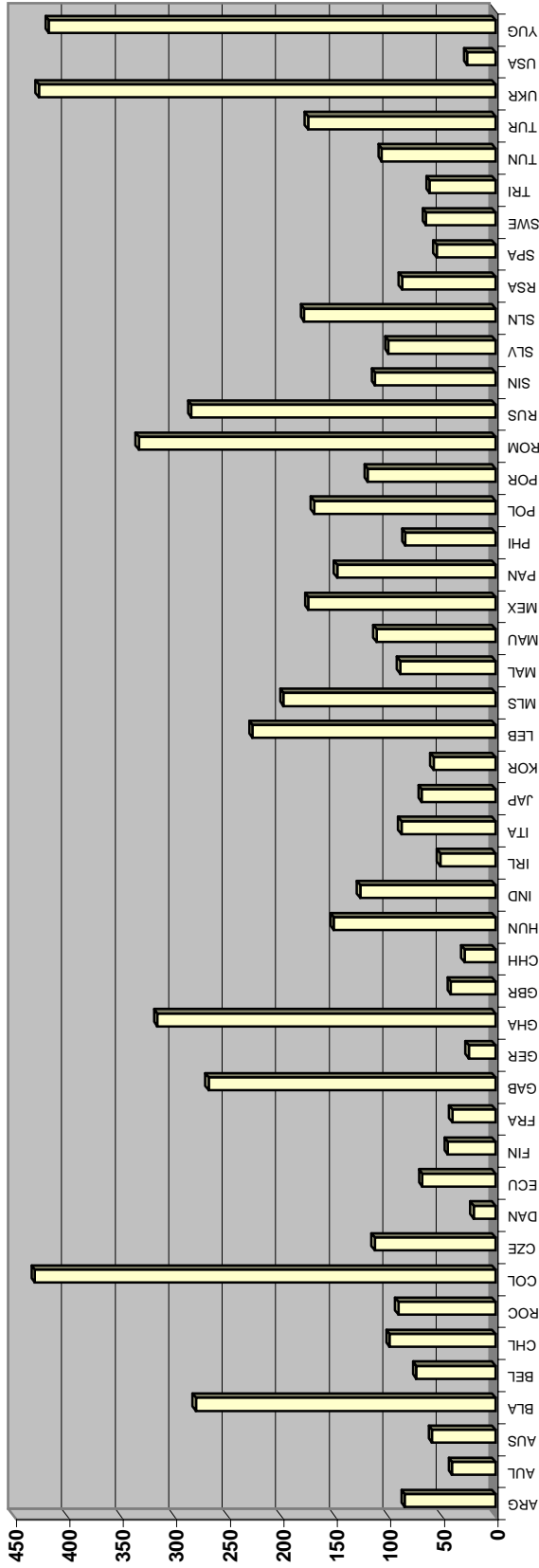


**FÜR DEN KAUF VERSCHIEDENER VERBRAUCHSGÜTER
NOTWENDIGE ARBEITSSTUNDEN**



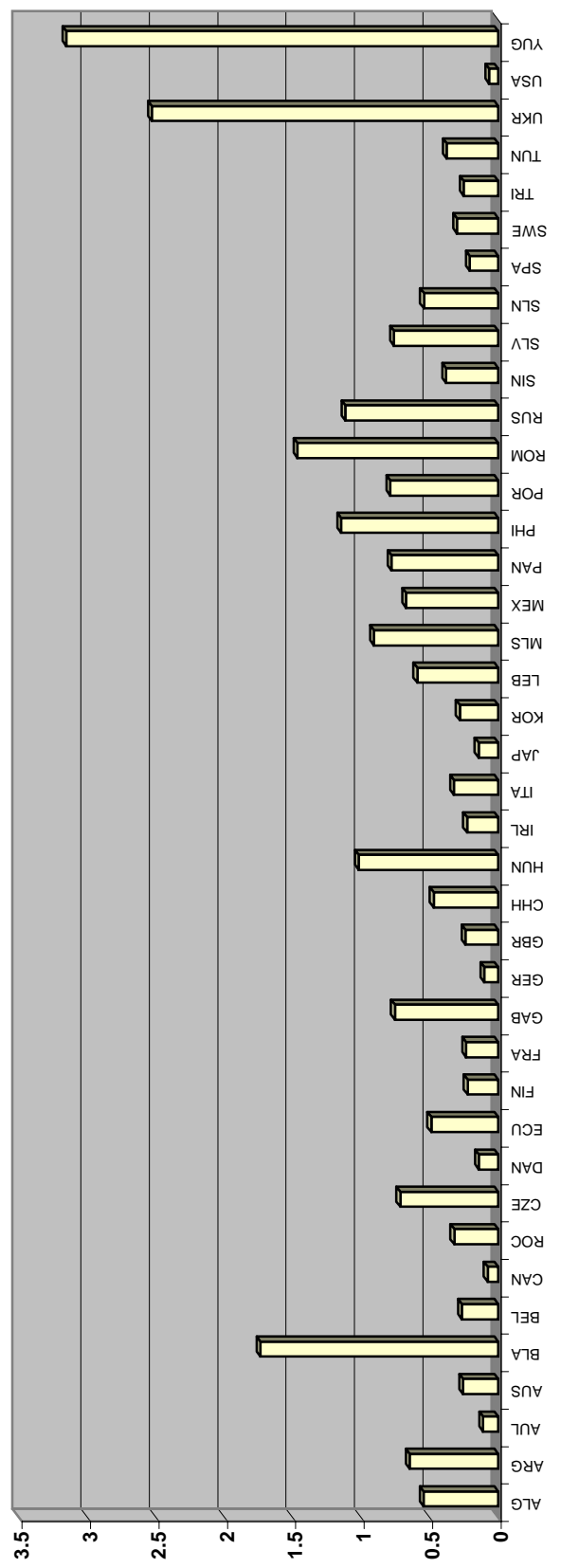
BEKLEIDUNG (insgesamt für alle in der Liste aufgeführten Artikel)


Simbabwe: 714.1 Stdd. Bangladesch: 545 Std.
Kenia: 521.7 Std.



BENZIN (insgesamt für alle in der Liste aufgeführten Artikel)

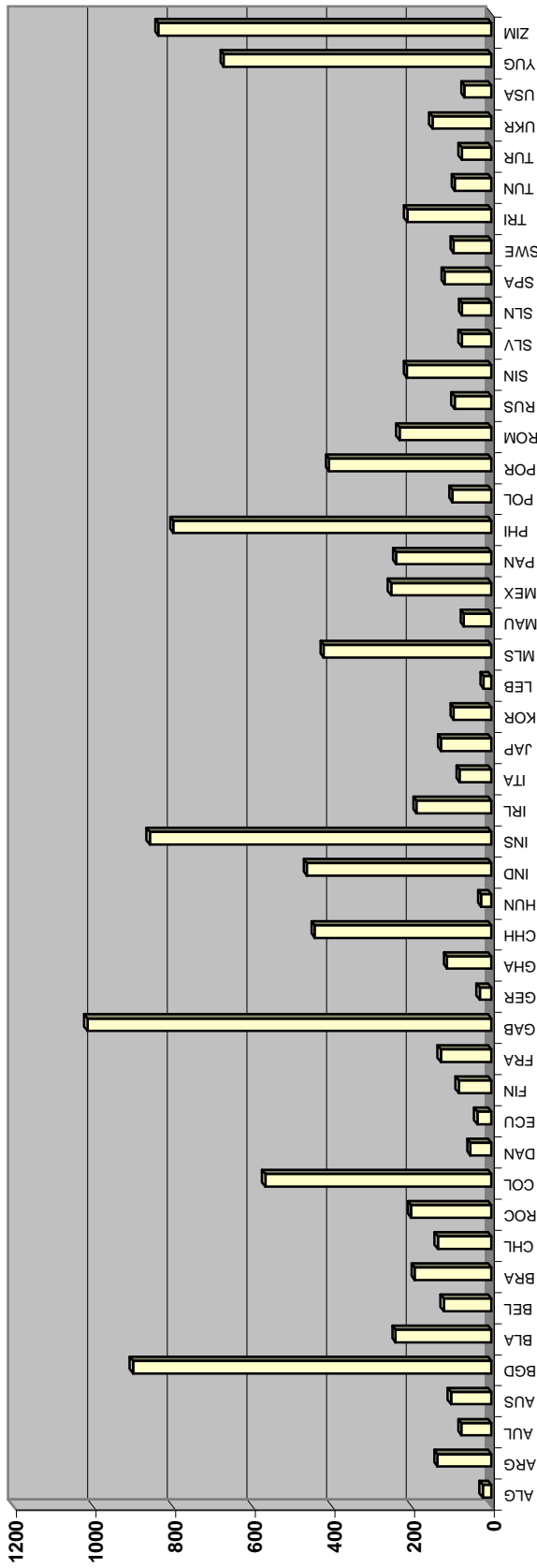
Simbabwe: 5.2 Std. Bangladesch: 6.7 Std.
Kenia: 6.8 Std.



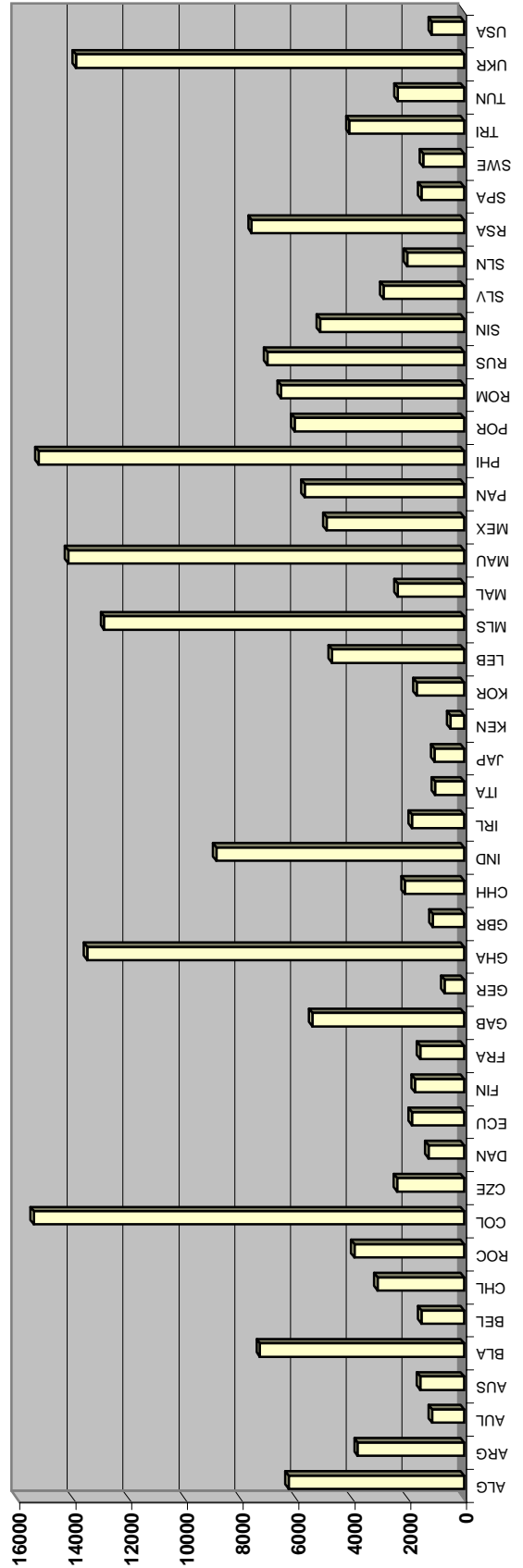


FÜR DEN KAUF VERSCHIEDENER VERBRAUCHSGÜTER NOTWENDIGE ARBEITSSTUNDEN

MIETEN (insgesamt für alle in der Liste aufgeführten Artikel)



DAUERHAFTE KONSUMGÜTER (insgesamt für alle in der Liste aufgeführten Artikel)




Simbabwe: 34430.2 Std.

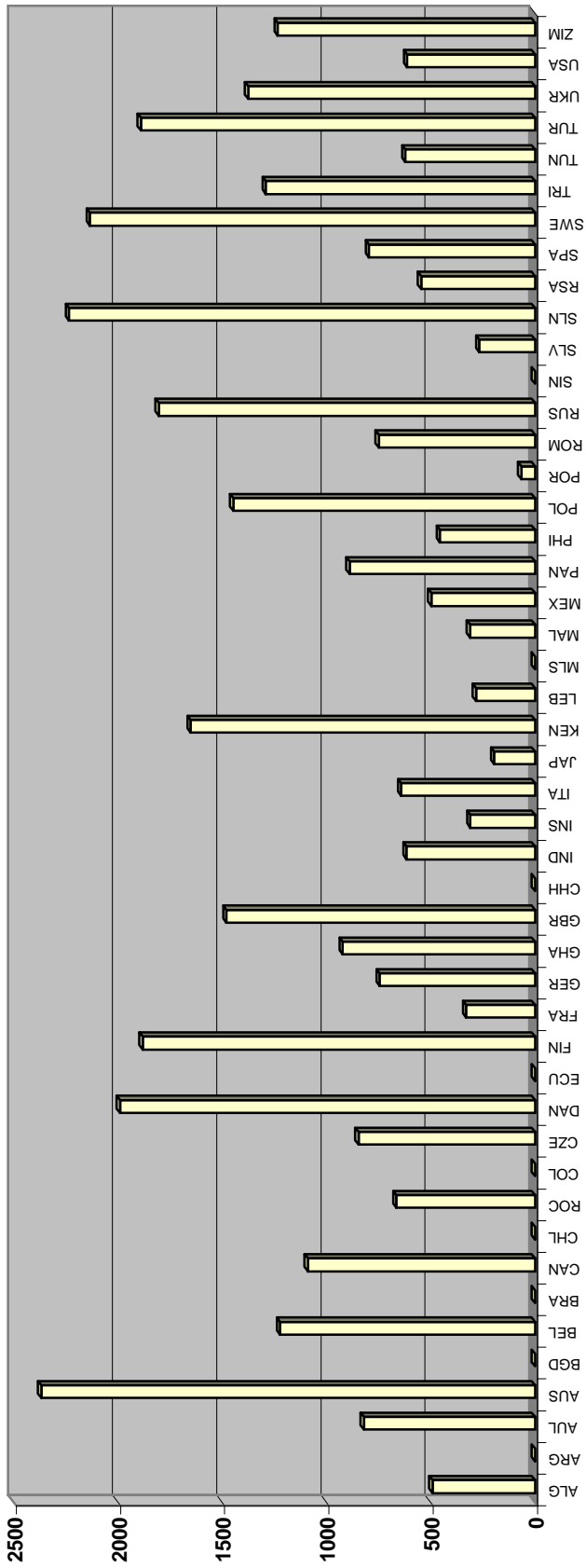
Bangladesch: 22342.3 Std.

Indonesien: 26472.2 Std.

FÜR DEN KAUF VERSCHIEDENER VERBRAUCHSGÜTER NOTWENDIGE ARBEITSSTUNDEN



EINKOMMENSTEUERN (insgesamt für alle in der Liste aufgeführten Artikel)



ENDNOTEN
Motorfahrzeuge

- 1 Der Preis für 50 Teebeutel. Für diese Berechnung wurde ein Gewicht von 2,5 g pro Beutel zugrunde gelegt.
- 2 Der Preis für einen Fiesta.
- 3 Einkommensteuer wird auf Monatslöhne über 1.500 Pesos gezahlt.
- 4 Zahlen schließen eventuelle Prämien und Anreizzahlungen nicht ein.
- 5 Arbeitgeberbeiträge erstrecken sich von 9,2% bis 19,78% je nach Gebiet ("zona").
- 6 Die Erhebung erstreckt sich auf die Zeit vom 1. Juni 1999 bis 30. Juni 2000. Kaufkraftparität von 2000.
- 7 Zahlen auf der Grundlage der jährlichen Arbeitszeit im Fertigungsbereich von 1833,20 Stunden berechnet.
- 8 Nur für die Bundesregierung.
- 9 Der Preis für 1 Liter Benzin.
- 10 Der Preis für 1 Liter Oktan.
- 11 Durchschnittsbeitrag 5 - 10%. Gilt nur für Arbeiter und Angestellte in den Industrien des öffentlichen Sektors und in einigen Industrien im Privatsektor. Diese 5-10% werden in den Vorsorgefonds eingezahlt.
- 12 Als Wechselkurs wurde der Durchschnittskurs von Februar, Oktober und November 2001 zugrunde gelegt.
- 13 Auf der Grundlage des Durchschnittslohnes von 17.385 Euro.
- 14 Zahlen von 2000. Preise für Kleidung, Benzin, Miete und dauerhafte Konsumgüter sind von Dezember 2001.
- 15 Bei einem Jahreseinkommen von 6.000 R\$ beträgt die Steuer 900 R\$, d.h. 15%. Ein Teil dieses Einkommens kann auf der Einkommensteuererklärung abgezogen werden.
- 16 Der Preis für 72 Teebeutel. Für diese Berechnung wurde ein Gewicht von 2,5 g pro Beutel zugrunde gelegt.
- 17 Preise für Ottawa.
- 18 Geschätzter Preis für ein Auto der Mittelklasse auf der Grundlage von durchschnittlichen Kosten nach Steuern für alle neuen Fahrzeuge im Jahre 2001.
- 19 Diese Zahl beruht auf dem Jahreseinkommen eines Metallarbeiters in Höhe von 50.000 CA\$.
- 20 Arbeitnehmer zahlen Einkommensteuern auf Löhne über 385.452 Pesos im Monat.
- 21 Die Sozialversicherungsbeiträge der Arbeitgeber umfassen nur Arbeitsunfälle und Berufskrankheiten.
- 22 Der Erhebungszeitraum erstreckt sich von Dezember 2000 bis November 2001.
- 23 Für diese Zahl wird der angegebene Preis für ein 95-g-Brot zugrunde gelegt.
- 24 Die Zahl wird auf der Grundlage eines durchschnittlichen Stundenlohnes für alle Sektoren berechnet, wobei eine 42-Stunden-Woche und ein Steuersatz von 6% zugrunde gelegt wird.
- 25 Die Zahl wird auf der Grundlage eines durchschnittlichen Stundenlohnes für alle Sektoren berechnet, wobei eine 42-Stunden-Woche und ein Steuersatz von 13% zugrunde gelegt wird.
- 26 Die Zahl wird auf der Grundlage eines durchschnittlichen Stundenlohnes für alle Sektoren berechnet, wobei eine 42-Stunden-Woche und ein Steuersatz von 9,5% zugrunde gelegt wird. Der jährliche Einkommensteuersatz für einen unverheirateten Metallarbeiter beträgt 6-13%.
- 27 Es wurden Monatslöhne angegeben. Der Stundenlohn wurde auf der Grundlage einer 37,5-Stunden-Woche und von 4 Wochen im Monat berechnet.
- 28 Das BIP für die soziale Sicherheit beträgt 14,2% und für die Gesundheitsversorgung 6,1%.
- 29 Zahlen für 2000.
- 30 Der Preis für 25 Orangen. Für diese Berechnung wurde ein Gewicht von 180 g pro Orange zugrunde gelegt.
- 31 Bei einem Jahreslohn über 5.000 US\$ beträgt die Einkommensteuer 5%. Die Löhne der meisten Metallarbeiter sind nicht so hoch.
- 32 Zahl auf der Grundlage des Jahreseinkommens und einschließlich arbeitsbezogener Leistungen wie Kindergeld. Im Falle von GM beliefen sich diese Leistungen im Jahre 2001 auf 17.000 US\$ für zwei Kinder.
- 33 Zahlen für 2000.

ENDNOTEN
Motorfahrzeuge

- 34 Der Preis für 1kg Eier. Für diese Berechnung wurde ein Gewicht von 65 g pro Ei zugrunde gelegt.
- 35 Zahlen für 2001.
- 36 Der Erhebungszeitraum erstreckt sich vom 1. Oktober 2001 bis 31. Dezember 2001.
- 37 Für einen Fernseher mit einer Bildschirmgröße von 55 cm und nicht 51 cm.
- 38 Die Zahl gilt für das BSP.
- 39 Der Preis für 1 Orange. Für diese Berechnung wurde ein Gewicht von 180 g pro Orange zugrunde gelegt.
- 40 Der Preis für 1 Orange. Für diese Berechnung wurde ein Gewicht von 180 g pro Orange zugrunde gelegt.
- 41 Zahl von 1999.
- 42 Der Preis für 1 Orange. Für diese Berechnung wurde ein Gewicht von 180 g pro Orange zugrunde gelegt.
- 43 Bei einem Monatsgehalt von über 9.000 HK\$ beträgt die Steuer 200 HK\$.
- 44 Arbeitnehmer in Hongkong werden monatlich bezahlt. Der Stundenlohn wird auf der Grundlage einer 48-Stunden-Woche und von 4 Wochen pro Monat berechnet.
- 45 Der Preis für 25 Teebeutel. Für diese Berechnung wurde ein Gewicht von 2,5 g pro Beutel zugrunde gelegt.
- 46 Auf der Grundlage des Preises für einen 160-Liter-Kühlschrank.
- 47 Auf der Grundlage des Preises für einen Fernseher mit einer Bildschirmgröße von 56 cm.
- 48 Der Preis für eine 1000cm³-Suzuki.
- 49 Der Steuersatz beträgt 20% bei einem Jahreseinkommen bis zu 480.000 Forint (Ft). Bei einem Einkommen zwischen 480.000 Ft und 1.050.000 Ft zahlen Arbeitnehmer 96.000 Ft zuzüglich 30% des Anteils, der über 480.000 Ft liegt. Bei einem Einkommen von über 1.050.000 Ft zahlen sie 267.000 Ft zuzüglich 40% des Anteils, der über 1.050.000 Ft liegt.
- 50 Der Arbeitnehmerbeitrag umfasst 8% für Altersrenten, 3% für Krankenversicherung und 1,5% für Arbeitslosenversicherung.
- 51 Der Arbeitgeberbeitrag umfasst 31% für Sozialversicherung und 3% für Arbeitslosenversicherung.
- 52 In Großstädten (Delhi, Mumbai, Kolkota, Chennai) kostet eine Dreizimmerwohnung mit Küche rund 3.000 Rupien. In anderen Städten kostet eine Dreizimmerwohnung mit Küche rund 8.000 Rupien.
- 53 In Großstädten (Delhi, Mumbai, Kolkota, Chennai) kostet eine Vierzimmerwohnung mit Küche rund 5.000 Rupien. In anderen Städten kostet eine Vierzimmerwohnung mit Küche rund 12.000 Rupien.
- 54 Das ist der Preis für ein Fahrzeug mit Vierradantrieb. Ein Fahrzeug mit Zweiradantrieb kostet ein Zehntel dieses Preises.
- 55 In Indien gibt es keinen Standardeinkommensteuersatz auf der Grundlage der Familiengröße oder des gesamten Bruttojahreseinkommens. Grundlage ist das Jahreseinkommen einer Familie, wozu Ehemann, Ehefrau und Kinder gehören. Die Steuer beträgt zwischen 10% und 35% auf Bruttojahreseinkommen des Einzelnen. Sind beide Ehepartner erwerbstätig, zahlt jeder getrennt Steuern. Für diese Berechnung wird ein Jahreseinkommen von 100.000 Rupien zugrunde gelegt.
- 56 12% nur auf der Grundlage des Grundlohnes und der Teuerungszulage.
- 57 Die Zahl wird auf der Grundlage eines durchschnittlichen Stundenlohnes für alle Sektoren berechnet, wobei eine 40-Stunden-Woche und ein Steuersatz von 5% nach Abzug von 240.000 Rupiah zugrunde gelegt werden.
- 58 Die Zahl wird auf der Grundlage eines durchschnittlichen Stundenlohnes für alle Sektoren berechnet, wobei eine 40-Stunden-Woche und ein Steuersatz von 5% nach Abzug von 240.000 Rupiah zugrunde gelegt werden.
- 59 Die Zahl wird auf der Grundlage eines durchschnittlichen Stundenlohnes für alle Sektoren berechnet, wobei eine 40-Stunden-Woche und ein Steuersatz von 5% nach Abzug von 480.000 Rupiah zugrunde gelegt werden.

ENDNOTEN
Motorfahrzeuge

- 60 Das Überstundengeld entspricht 51,16% des Monatslohnes. Nachtarbeit wird mit 2,500 Rupiah bis zu 10.000 Rupiah am Tag bezahlt. Andere Formen von Zulagen können sich von 100% bis 500% des Monatslohnes erstrecken.
- 61 Der Erhebungszeitraum erstreckt sich von September 2001 bis Dezember 2001.
- 62 Der Preis für einen fünftürigen Ford Focus 1,6 LX.
- 63 Auf der Grundlage eines durchschnittlichen Metallarbeiterlohnes von 30.220 Euro.
Quelle: Amtliche Statistik des Zentralen Statistischen Amtes
Diese Zahl schließt kinderbezogene Leistungen, Beschäftigungsbeihilfe und zusätzliche Sozialfürsorgeleistungen ein.
- 64 Hängt vom Einkommen des Ehepartners ab.
- 65 Auf der Grundlage eines durchschnittlichen Metallarbeiterlohnes von 30.220 Euro.
Quelle: Amtliche Statistik des Zentralen Statistischen Amtes
Diese Zahl schließt kinderbezogene Leistungen, Beschäftigungsbeihilfe und zusätzliche Sozialfürsorgeleistungen ein.
- 66 Durchschnittliche Stundenlöhne werden berechnet, indem durchschnittliche Wochenlöhne in der Industrie durch die durchschnittliche Zahl der in der Woche gearbeiteten Stunden geteilt werden.
Quelle: Amtliche Statistik des Zentralen Statistischen Amtes
- 67 Arbeitnehmer zahlen 2% auf die ersten 127 £ und 6% auf den Rest.
- 68 Die Berechnung beruht auf einem geschätzten Bruttojahreseinkommen von 17.000 Euro.
- 69 Die Berechnung beruht auf einem geschätzten Bruttojahreseinkommen von 30.000 Euro.
- 70 Die Berechnung beruht auf einem geschätzten Bruttojahreseinkommen von 17.000 Euro.
- 71 Zahlen für 2000.
- 72 Auf der Grundlage des Preises für Kaffeebohnen.
- 73 Schließt die jährliche Wohnsteuer von 154.824 Yen für eine vierköpfige Metallarbeiterfamilie mit 1 Einkommen nicht ein.
- 74 Schließt die jährliche Wohnsteuer von 117.852 Yen für eine vierköpfige Metallarbeiterfamilie mit 2 Einkommen nicht ein.
- 75 Löhne in den Sektoren sind je nach Tarifvereinbarungen unterschiedlich.
- 76 Preis auf der Grundlage von einem Kilo Margarine.
- 77 Arbeitnehmer zahlen 1,5% für Krankenversicherung, 4,5% für Rentenversicherung und 0,5% für Arbeitslosenversicherung.
- 78 Arbeitgeber zahlen 1,5% für Krankenversicherung, 4,5% für Rentenversicherung und 0,9% bis 1,5% für Arbeitslosenversicherung. Zahlen für Arbeitsunfallversicherungsbeiträge liegen nicht vor.
- 79 Es gibt zwei Arten von Mieten im Libanon. Mieten vor 1992 wurden aufgrund eines Kodes festgelegt, der von 1936 bis 1992 bestand. Mieten nach 1992 unterliegen nicht diesem Kode und können je nach Angebot und Nachfrage unterschiedlich sein. Die hier angegebene Zahl ist die für eine Miete von 1992 oder früher. Mieten nach 1992 liegen um 150-220% höher.
- 80 Auf der Grundlage der Löhne aller Fertigungsindustrien und einer 45-Stunden-Woche. Eine vierköpfige Metallarbeiterfamilie mit 2 Einkommen zahlt 2-4% Einkommensteuer jährlich.
- 81 Auf der Grundlage des Lohnes aller Fertigungsindustrien und einer 45-Stunden-Woche. Ein unverheirateter Metallarbeiter zahlt 4-6% Einkommensteuer jährlich.
- 82 Das sind Löhne für Körperpflegegeschäfte und die Reparatur von Fahrzeugen.
- 83 Die Zahlen für soziale Sicherheit schließen Krankenversicherung, Familienleistungen und Leistungen bei Beendigung des Arbeitsverhältnisses ein. Sie schließen nicht Rentenversicherung oder Arbeitslosenversicherung ein. Darüber hinaus sind Arbeitsunfälle durch Verträge zwischen Arbeitgebern und Versicherungsgesellschaften versichert.
- 84 Der Erhebungszeitraum erstreckt sich von Mai 2001 bis April 2002.
- 85 Der Erhebungszeitraum erstreckt sich von Januar 2001 bis September 2001.
- 86 Quelle: Abteilung für Arbeitsbeziehungen und Beschäftigung, und Training Corporation.
- 87 Die Steuer auf zu versteuerndes Einkommen: erste 25.000 Rs - 15% - und darüber hinaus - 25%.
Quelle: Finanzministerium.

ENDNOTEN
Motorfahrzeuge

- 88 Zahl auf der Grundlage des Preises für 1 kg Mojarra.
- 89 Der Preis für 12 Teebeutel. Für diese Berechnung wurde ein Gewicht von 2,5 g pro Beutel zugrunde gelegt.
- 90 Der Preis für 100 Orangen. Für diese Berechnung wurde ein Gewicht von 180 g pro Orange zugrunde gelegt.
- 91 Zahlen berechnet auf der Grundlage des durchschnittlichen Stundenlohnes für alle Sektoren, einer 45-Stunden-Woche und eines jährlichen Einkommensteuersatzes von 8% für eine vierköpfige Metallarbeiterfamilie mit einem Einkommen.
- 92 Zahlen berechnet auf der Grundlage des durchschnittlichen Stundenlohnes für alle Sektoren, einer 45-Stunden-Woche und eines jährlichen Einkommensteuersatzes von 8% für eine vierköpfige Metallarbeiterfamilie mit zwei Einkommen.
- 93 Zahlen berechnet auf der Grundlage des durchschnittlichen Stundenlohnes für alle Sektoren, einer 45-Stunden-Woche und eines jährlichen Einkommensteuersatzes von 8% für einen unverheirateten Metallarbeiter.
- 94 Der Erhebungszeitraum erstreckt sich von April 2001 bis April 2002.
- 95 Der Preis für 1 Orange. Für diese Berechnung wurde ein Gewicht von 180 g pro Orange zugrunde gelegt.
- 96 Auf der Grundlage eines Mindestlohnes von 35,00 Pesos pro Stunde.
- 97 Der Bruttostundenlohn beträgt 38 Pesos bis 50 Pesos.
- 98 Zahlen für Löhne und Sozialversicherung von 2001. Die Preise der typischen Verbrauchsgüter von 2000.

- 99 Der Preis für einen 280-l-Kühlschrank.
- 100 Der Preis für einen 21-Inch-Fernseher.
- 101 Auf der Grundlage eines Monatslohnes von 466,20 Euro.
- 102 Diese Zahl schließt 35.000 S\$ für den Berechtigungsschein nicht ein.
- 103 Die Einkommenssteuer beträgt Null nach staatlichen Vergünstigungen und Nachlässen.
- 104 Die Steuerberechnung beruht auf einem durchschnittlichen Monatslohn von 14.114 SKK in der Metallindustrie für das Jahr 2000. Die Steuer wird auf den Bruttomonatslohn nach Abzug der Versicherung in Höhe von 12% (Sozial-, Kranken-, Renten- und Arbeitslosenversicherung) sowie des nicht zu versteuernden Einkommens für Steuerzahler und Personen ohne festen Arbeitsvertrag gezahlt. Die jährliche Einkommensteuer wird progressiv festgelegt. Der niedrigste Satz beträgt 12%.
- 105 Der Durchschnittspreis für 2001.
- 106 Die Miete schließt Kosten für Elektrizität, Heizung und Wasser nicht ein. Die Wartung der Wohnung ist inbegriffen.
- 107 Die jährliche Steuer schließt Besteuerung von Jahreslöhnen sowie Sozialversicherungsbeiträge der Arbeitnehmer ein.
- 108 Direkte Löhne schließen Zulagen für Urlaub (Urlaubsgeld), Zahlung für Erfrischungen, Transport zur und von der Arbeit, Jubiläen (10, 20 und 30 Jahre im Betrieb) nicht ein.
- 109 Staatliche Ausgaben für Sozialversicherung ohne Arbeitslosenversicherung betragen 17,2% des BIP.
- 110 Der Preis für Diesel im April 2002.
- 111 Der Preis für Benzin im April 2002.
- 112 Der Preis für ein mittelgroßes Automobil ist der Durchschnittspreis im April 2002 für 14-l-Modelle der Mittelklassefahrzeuge, die in Südafrika erhältlich sind.
- 113 Der jährliche Einkommensteuersatz wird vom durchschnittlichen Steuersatz für Arbeitnehmer der untersten Stufe abgeleitet, wobei davon ausgegangen wird, dass keine Überstundenarbeit geleistet wurde und ein 13. Lohn gezahlt wurde (im Einzelnen sind dies: die Arbeitnehmer der untersten Stufe im Bereich Grundmetalle zahlen etwa 1215,95 R Steuern, die Arbeitnehmer der untersten Stufe im Maschinenbau zahlen etwa 2775 R Steuern, und die Arbeitnehmer der untersten Stufe in der Automobilindustrie zahlen etwa 7766,66 R Steuern). Die Jahreseinkommensteuersätze werden für einen Arbeitnehmer unter 65 Jahre berechnet.

ENDNOTEN

Motorfahrzeuge

- 114 Das ist der Lohn eines Arbeitnehmers der untersten Stufe. Löhne für die Automobilindustrie werden berechnet, indem der Grundstundenlohn zur Arbeitslosenversicherung, zum Überstundengeld, zu Zuschlägen für Arbeit an öffentlichen Feiertagen, zum Renten-/Vorsorgefonds, zur Krankenversicherung und zum Ausbildungsfonds hinzugerechnet wird. Die Überstunden ergeben sich aus der Berechnung von durchschnittlichen wöchentlichen Überstunden von August 2000 bis August 2001 (das sind die neuesten offiziellen Zahlen). Offizielle Zahlen unterscheiden nicht zwischen Überstunden am Wochentag (zahlbar zum 1,5fachen des Normallohnes) und Arbeit an öffentlichen Feiertagen und an Sonntagen (zahlbar zum Doppelten des Normallohnes), deshalb wurde die Überstundenzahl zum 1,75fachen des Normallohnes berechnet.
- 115 Staatliche Ausgaben für soziale Sicherheit werden berechnet, indem staatliche Beiträge zu Zuwendungen für die soziale Entwicklung (wozu Arbeitslosenversicherung zählt), Ausgaben für die Gesundheit, öffentliche Arbeiten und Sozialfürsorgeausgaben wie im Staatshaushalt 2002/2003 angegeben hinzugerechnet werden.
- 116 Bei zwei Familieneinkommen ist die Besteuerung für jedes Einkommen die gleiche. Unterschiedlich ist die Berechnung der Steuer je nachdem, ob die Erklärungen gemeinsam oder getrennt abgegeben werden.
- 117 Der Erhebungszeitraum erstreckt sich vom 15. September 2000 bis 15. September 2001.
- 118 Das Einkommen wird durch die jährlich gearbeiteten Stunden geteilt. Urlaubsgeld, Zulagen für die Arbeit an Wochenenden und die Verkürzung der Arbeitszeit sind darin nicht enthalten.
- 119 Der Preis für ein 4-PS-Auto.
- 120 Löhne in den wichtigsten Unternehmen im Sektor.
- 121 Der Erhebungszeitraum erstreckt sich vom 1. März 2001 bis 28. Februar 2002.
- 122 Treibstoffpreise sind Durchschnittswerte von der U.S. Energy Information Administration für das Jahr 2000. Der Preis für Diesel, der von Privatautos in den USA nicht viel benutzt wird, ist ein Schätzwert auf der Grundlage von EIA-Zahlen für die zweite Jahreshälfte 2001.
- 123 Treibstoffpreise sind Durchschnittswerte von der U.S. Energy Information Administration für das Jahr 2000.
- 124 Es handelt sich um die Einkommensannahmen für individuelle persönliche Einkommensteuerbeispiele. In jedem Fall wird von Jahreseinkommen des Metallarbeiters in Höhe von 39.562 \$ (19,02/Stunde x 2080 bezahlte Stunden) ausgegangen. Bei der erwerbstätigen Ehefrau im zweiten Beispiel wird von Jahreseinkommen von 26.590 \$ ausgegangen (14,61 \$/Stunde, im Jahre 2001 der Durchschnitt für den Dienstleistungssektor, x 1820 bezahlte Stunden).
- 125 Staatliche Ausgaben für Sozialversicherung schließen Altersrenten, Hinterbliebenen- und Invalidenleistungen, Medicare-Leistungen und alle Arbeitslosenleistungen (der einzelnen Bundesstaaten und der Zentralregierung) ein.
- 126 Die Sozialversicherungsbeiträge umfassen Altersrenten, Hinterbliebenen- und Invalidenleistungen und Medicare (Krankenversicherung für Personen ab 65 Jahren). Entschädigungen für Arbeitnehmer (für Arbeitsunfälle) sind ein Programm der Einzelstaaten; die Prämien sind je nach Einzelstaat unterschiedlich. Arbeitslosenversicherung ist ebenfalls überwiegend ein Programm der Einzelstaaten, jedoch mit einer Bundeskomponente. Die Bundesarbeitslosigkeitssteuer beträgt 6,2% auf die ersten 7.000 \$ Löhne (mit einem Teilkredit für an die Einzelstaaten gezahlte Arbeitslosigkeitssteuern). An die Einzelstaaten gezahlte Arbeitslosigkeitssteuern, die rund das Dreifache der Einnahmen aus der Bundesarbeitslosigkeitssteuer ausmachen, sind je nach Einzelstaat und Arbeitgeber sehr unterschiedlich (auf der Grundlage von Erfahrungssätzen). Der landesweite Durchschnitt für das vierte Quartal von 2001 betrug 0,5% der vom Arbeitgeber gezahlten Gesamtlöhne.
- 127 Verbleites Benzin.
- 128 Das Einkommensteuersystem in Simbabwe berücksichtigt nicht die Familiengröße. Bei der Berechnung wird der durchschnittliche Stundenlohn für alle Sektoren und eine 44-Stunden-Woche zugrunde gelegt. Auf der Grundlage dieses Ergebnisses zahlen die Metallarbeiter einen Einkommensteuersatz von 20%.
- 129 Die Daten entsprechen dem Mindestlohn.



BAU UND REPARATUR VON SCHIFFEN UND BOOTEN





FÜR DEN KAUF VERSCHIEDENER VERBRAUCHSGÜTER NOTWENDIGE ARBEITSSTUNDEN

Land						
Verbrauchsgüter	Algerien		Australien ¹		Österreich	
	Std.	Min.	Std.	Min.	Std.	Min.
Lebensmittel (1 kg)						
Brot (ungeschnitten)	0	9	0	7 ^e	0	13 1/2
Rindfleisch (Lendenfilet oder gleichwertig)	5	58 1/2	0	28 1/2 ^e	1	3
Schweinefleisch (Kotelett oder gleichwertig)	n/a	n/a	0	28 1/2 ^e	0	50
Hähnchen (Freiland)	1	29 1/2	0	25 1/2 ^e	0	23
Frische Milch (1 Liter, halbentrahmt)	0	19	0	5 1/2 ^e	0	4 1/2
Fisch (Kabeljau oder gleichwertig)	3	59	0	34 ^e	1	40
Butter	1	47 1/2	0	5 1/2 ^e	0	36 1/2
Pflanzöl (1 Liter)	0	51	0	8 1/2 ^e	0	10
Eier (pro Stück, Freiland)	0	3 1/2	0	1 ^e	0	2
Kartoffeln	0	18	0	8 1/2 ^e	0	6 1/2
Reis	0	51	0	6 1/2 ^e	0	14 1/2
Zucker	0	24	0	4 1/2 ^e	0	9 1/2
Tee	n/a	n/a	0	25 1/2 ^e	0	13 1/2
Kaffee, gemahlen	1	59 1/2	0	42 1/2 ^e	0	46 1/2
Orangen	0	42	0	11 1/2 ^e	0	20
Bekleidung						
Herrenanzug (mittlere Qualität)	99	37 1/2	23	43 ^e	16	7
Normales langärmiges Herrenhemd	11	57 1/2	2	51 ^e	4	2
Herrenmantel (mittlere Qualität)	n/a	n/a	11	51 1/2 ^e	20	15 1/2
Normale Herrenschuhe (mittlere Qualität)	14	56 1/2	4	16 ^e	9	41 1/2
Damenkleid (Tageskleid)	19	55 1/2	3	19 1/2 ^e	19	59 1/2
Treibstoff (1 l.)						
Diesel	0	12	0	2 1/2 ^e	0	5 1/2
Bleifrei	0	14	0	2 1/2 ^e	0	6 1/2
Super	0	13	0	2 1/2 ^e	0	6 1/2
Mieten						
3 Zimmer einschließlich Küche	11	57 1/2	37	57 ^e	48	24
4 Zimmer einschließlich Küche	14	56 1/2	47	26 1/2 ^e	72	9
Dauerhafte Konsumgüter						
Kühlschrank (200 - 250 l.)	249	4 1/2	56	55 1/2 ^e	40	17 1/2
Farbfernseher (51cm)	278	57 1/2	47	26 1/2 ^e	44	17 1/2
Kassettenradio (Walkman)	11	57 1/2	2	22 1/2 ^e	9	39 1/2
Automobil der Mittelklasse	6973	59	1186	1 ^e	1753	52 1/2
Jährliche Einkommensteuern						
4köpfige Metallarbeiterfamilie mit 1 Eink.	128	42	247	28 1/2	775	22 ^e
4köpfige Metallarbeiterfamilie mit 2 Eink.	294	11	313	22	1239	48 ^e
Lediger/ledige Metallarbeitnehmer/in	165	28 1/2	370	56	790	26 1/2 ^e
Stundenverdienste						
Bruttolohn in Landeswährung		110.30		21.40 ²		10.88
Nettolohn in Landeswährung		100.37		21.08		9.01
Nettolohn in DM, Kaufkraftparitäten*		n/a		26.01		16.34
Nettolohn in USD**		1.42		11.65		7.97
Nettolohn in Schweizer Franken**		2.38		19.10		13.39
Sozialversicherung						
Ausgaben in % des Volkseinkommens		8.0%		10.1% ³		16.5%
Arbeitsgeberbeiträge (in % der Bruttolöhne)		28.0%		9.0%		20.6%
Arbeitnehmerbeiträge (in % der Bruttolöhne)		9.0%		1.5%		17.2%

**FÜR DEN KAUF VERSCHIEDENER VERBRAUCHSGÜTER
NOTWENDIGE ARBEITSSTUNDEN**


Bangladesch		Brasilien ⁷		China, Republik ⁹		Kolumbien		Zypern	
Std.	Min.	Std.	Min.	Std.	Min.	Std.	Min.	Std.	Min.
1	21	0	3	0	48 ¹⁰	1	21	0	4 1/2
7	12 1/2	1	31	0	53 ^e	5	27 1/2	0	29 1/2
n/a	n/a	1	53	0	58 ^e	5	45 1/2	0	20 1/2
8	6 1/2	0	45	1	1/2 ^e	2	45 1/2	0	15
2	15	0	22 1/2	0	18 ^e	0	51 1/2	0	5 1/2
11	15 1/2	2	36	1	31 ^e	6	15	0	43 ^e
10	48 1/2	2	51 1/2	0	57 ^e	2	5	0	6
14	25	0	59 1/2	0	29 1/2	2	18	0	10 1/2 ^e
0	16	0	2 1/2	0	1	0	7	0	1/2 ^e
0	54	0	25	0	9	0	29 1/2	0	4 1/2
1	37 1/2	0	20 1/2	0	13 1/2	0	55	0	5
3	9	0	16	0	12	0	29 1/2	0	3
7	12 1/2	3	37 1/2	2	26	6	52	0	8
13	31	1	16 1/2	8	22	3	11	0	12
7	12 1/2	0	16	0	5	0	59	0	7
Std.	Min.	Std.	Min.	Std.	Min.	Std.	Min.	Std.	Min.
450	27	n/a	n/a	40	32	193	21 1/2	16	48
27	1 1/2	7	50	7	36	30	9	1	44
22	31 1/2	3	30	10	8	100	30 1/2	10	52
18	1	10	24	5	4	46	34 1/2	3	45 1/2
27	1 1/2	10	2	6	5	78	26 1/2	3	57
Std.	Min.	Std.	Min.	Std.	Min.	Std.	Min.	Std.	Min.
1	32	0	19	0	4	1	21	0	2
2	26 ⁴	0	36 1/2	0	5	1	51	0	5
2	42 ⁵	n/a	n/a	0	5 1/2	n/a	n/a	0	5
Std.	Min.	Std.	Min.	Std.	Min.	Std.	Min.	Std.	Min.
360	21 1/2	159	1/2 ^e	65	51 1/2 ^e	255	33 1/2	n/a	n/a
540	32 1/2	247	20 1/2 ^e	88	39 1/2 ^e	337	4 1/2	n/a	n/a
Std.	Min.	Std.	Min.	Std.	Min.	Std.	Min.	Std.	Min.
1801	48	171	49	53	11 1/2	330	56 1/2	60	46 1/2 ^e
1801	48	186	58 1/2	27	52	459	38 1/2	51	35 ^e
720	43	n/a	n/a	8	21 1/2 ^e	140	57 1/2	n/a	n/a
18018	1	3665	46	2913	4 1/2 ^e	15137	35	2235	51 1/2
Std.	Min.	Std.	Min.	Std.	Min.	Std.	Min.	Std.	Min.
0	0	0	0 ⁸	107	6 ¹¹	0	0	0	0
0	0	0	0 ⁸	232	2 1/2 ¹²	0	0	0	0 ¹⁴
0	0	0	0 ⁸	169	34 ¹³	0	0	0	0 ¹⁵
12.00		3.11 ^e		201.62		1764.00		5.40 ¹⁶	
11.10		2.83		197.39		1631.70		5.06	
n/a		2.97		n/a		n/a		18.97	
0.21		1.45		5.74		0.77		7.78	
0.35		2.38		9.65		1.29		13.08	
n/a		7.0%		-1.9%		n/a		n/a	
7.5% ⁶		23.1%		4.3%		2.4%		13.7%	
7.5% ⁶		9.0%		2.1%		7.5%		6.3%	



FÜR DEN KAUF VERSCHIEDENER VERBRAUCHSGÜTER NOTWENDIGE ARBEITSSTUNDEN

<i>Land</i>	Tschechische Republik		Dominikan. Republik		Finnland ¹⁹	
<i>Verbrauchsgüter</i>	Std.	Min.	Std.	Min.	Std.	Min.
Lebensmittel (1 kg)						
Brot (ungeschnitten)	0	11	0	31	0	8
Rindfleisch (Lendenfilet oder gleichwertig)	1	52 1/2	1	42 1/2	0	41
Schweinefleisch (Kotelett oder gleichwertig)	1	31	0	47	0	24 1/2
Hähnchen (Freiland)	0	45	0	25	0	14 1/2
Frische Milch (1 Liter, halbentrahmt)	0	9	0	13 1/2	0	3
Fisch (Kabeljau oder gleichwertig)	1	27	0	37	0	24 1/2
Butter	1	5	0	52 1/2	0	20
Pflanzöl (1 Liter)	0	30	0	19 1/2	0	7 1/2
Eier (pro Stück, Freiland)	0	2	1	26	0	1/2 ²⁰
Kartoffeln	0	5	0	8 1/2	0	2 1/2
Reis	0	13 1/2	0	15	0	4
Zucker	0	16	0	8 1/2	0	4
Tee	n/a	n/a	4	34 1/2	1	14
Kaffee, gemahlen	0	9	1	39 1/2	0	22
Orangen	0	20	0	11	0	6
Bekleidung	Std.	Min.	Std.	Min.	Std.	Min.
Herrenanzug (mittlere Qualität)	56	34	41	1 1/2	18	32
Normales langärmiges Herrenhemd	4	48 1/2	6	9	3	26
Herrenmantel (mittlere Qualität)	55	20	n/a	n/a	10	17 1/2
Normale Herrenschuhe (mittlere Qualität)	14	51	8	12 1/2	5	29 1/2
Damenkleid (Tageskleid)	16	36	5	7 1/2	6	52
Treibstoff (1 l.)	Std.	Min.	Std.	Min.	Std.	Min.
Diesel	0	16 1/2	0	5 1/2	0	3 1/2
Bleifrei	0	19	0	9	0	4 1/2
Super	0	21	0	10	0	5 1/2
Mieten	Std.	Min.	Std.	Min.	Std.	Min.
3 Zimmer einschließlich Küche	19	17	61	32 1/2	34	19
4 Zimmer einschließlich Küche	n/a	n/a	102	34	48	2 1/2
Dauerhafte Konsumgüter	Std.	Min.	Std.	Min.	Std.	Min.
Kühlschrank (200 - 250 l.)	112	47	133	20	24	1 1/2
Farbfernseher (51cm)	121	17 1/2	71	47 1/2	20	35 1/2
Kassettenradio (Walkman)	17	22 1/2 ^e	24	37	5	29 1/2
Automobil der Mittelklasse	2895	39 1/2 ^e	2564	6	1715	54
Jährliche Einkommensteuern	Std.	Min.	Std.	Min.	Std.	Min.
4köpfige Metallarbeiterfamilie mit 1 Eink.	307	24 1/2	0	0	531	51 ²¹
4köpfige Metallarbeiterfamilie mit 2 Eink.	388	47 1/2	0	0	818	59 ²¹
Lediger/ledige Metallarbeiter/in	415	54 1/2	0	0	531	51 ²¹
Stundenverdienste						
Bruttolohn in Landeswährung		98.67 ¹⁷		50.00		15.70
Nettolohn in Landeswährung		86.34		48.75		14.57
Nettolohn in DM, Kaufkraftparitäten*		6.07		6.20		23.83
Nettolohn in USD**		2.38		2.84		13.62
Nettolohn in Schweizer Franken**		4.00		4.78		22.33
Sozialversicherung						
Ausgaben in % des Volkseinkommens		14.2% ¹⁸		n/a		24.0%
Arbeitsgeberbeiträge (in % der Bruttolöhne)		35.0%		7.5%		25.3%
Arbeitnehmerbeiträge (in % der Bruttolöhne)		12.5%		2.5%		7.2%

**FÜR DEN KAUF VERSCHIEDENER VERBRAUCHSGÜTER
NOTWENDIGE ARBEITSSTUNDEN**


Frankreich ²²		Gabun		Deutschland		Großbritannien		Indien	
Std.	Min.	Std.	Min.	Std.	Min.	Std.	Min.	Std.	Min.
0	8	0	40 1/2	0	7 1/2	0	4 1/2	0	22
1	3	1	37 1/2	0	33	1	1/2	2	50 1/2
0	20 1/2	0	48 1/2	0	26 1/2	0	35 1/2	1	59 1/2
0	24	1	53 1/2	0	9	0	28 1/2	2	50 1/2
0	4	1	5	0	2 1/2	0	3 1/2	0	30 1/2
0	56	1	21	0	40 1/2	1	4	2	33 1/2
0	24 1/2	0	48 1/2	0	4	0	39	3	41 1/2
0	7	0	39	0	6	0	7 1/2	1	42 1/2
0	1 1/2	0	48 1/2	0	1/2	0	1 1/2	0	3 1/2
0	4 1/2	0	32 1/2	0	2 1/2	0	3	0	13 1/2
0	8 1/2	0	16	0	12	n/a	n/a	0	36
0	5 1/2	0	29	0	3 1/2	0	4	0	30 1/2
2	2 1/2	1	5	1	19 1/2	0	37	5	7
0	20	1	21	0	28 1/2	1	43	5	41
0	6 1/2	0	32 1/2	0	5 1/2	0	21 ²⁵	1	16 1/2
Std.	Min.	Std.	Min.	Std.	Min.	Std.	Min.	Std.	Min.
11	34	43	14	11	27 1/2	14	11 ^e	68	11 ^e
2	2 1/2	18	55	2	1/2	2	22 ^e	9	56 1/2 ^e
8	10	81	3 1/2	8	35	15	22 ^e	36	56 ^e
3	57	13	30 1/2	5	4 1/2	6	30 ^e	19	53 ^e
6	48 1/2	21	37	9	38	7	5 1/2 ^e	19	53 ^e
Std.	Min.	Std.	Min.	Std.	Min.	Std.	Min.	Std.	Min.
0	3	0	9 1/2	0	2 1/2	0	5	0	28 1/2
0	4	0	6 1/2	0	3	0	5	0	46
0	4 1/2	0	14	0	3	0	5 1/2	n/a	n/a
Std.	Min.	Std.	Min.	Std.	Min.	Std.	Min.	Std.	Min.
40	50	270	11 1/2	19	13	0	0	227	16 1/2 ²⁷
62	16	405	17	24	4 1/2	0	0	340	54 1/2 ²⁸
Std.	Min.	Std.	Min.	Std.	Min.	Std.	Min.	Std.	Min.
27	54	189	8	18	39	53	11 1/2 ^e	454	32 1/2
17	1 ²³	102	40 1/2	35	38 1/2	33	6 ^e	426	8
4	21 1/2	81	3 1/2	1	38 1/2	5	40 1/2	42	37
1224	58	3242	17	966	6	1122	56	9943	11 ²⁹
Std.	Min.	Std.	Min.	Std.	Min.	Std.	Min.	Std.	Min.
3	46 1/2	n/a	n/a	204	39	392	33	252	0 ³⁰
142	28 1/2	n/a	n/a	469	52	785	6 1/2	252	0 ³⁰
120	59 1/2	n/a	n/a	418	38	436	10	252	0 ³⁰
18.53		1898.00		22.22		9.40		40.00	
14.69		1850.55		17.48		8.46		35.20	
25.84		n/a		34.18		19.20		1.58	
13.00		2.55		15.47		12.26		0.73	
21.85		4.28		25.98		19.62		1.23	
21.7% ²⁴		n/a		19.7%		24.5% ²⁶		1.2%	
31.6%		25.6%		21.4%		5.0%		12.0% ³¹	
20.7%		2.5%		21.4%		10.0%		12.0% ³¹	



FÜR DEN KAUF VERSCHIEDENER VERBRAUCHSGÜTER NOTWENDIGE ARBEITSSTUNDEN

<i>Land</i>	Irland ³²		Italien		Japan ⁴²	
Verbrauchsgüter	Std.	Min.	Std.	Min.	Std.	Min.
Lebensmittel (1 kg)	Std.	Min.	Std.	Min.	Std.	Min.
Brot (ungeschnitten)	0	8 1/2	0	10	0	13
Rindfleisch (Lendenfilet oder gleichwertig)	0	58 1/2	1	2 1/2	2	1/2
Schweinefleisch (Kotelett oder gleichwertig)	0	35 1/2	0	49	0	48
Hähnchen (Freiland)	0	49 ^e	0	27	0	35 1/2
Frische Milch (1 Liter, halbentrahmt)	0	3	0	7	0	6 1/2
Fisch (Kabeljau oder gleichwertig)	0	59	0	54	0	54 1/2
Butter	0	18	0	24 1/2	0	50
Pflanzöl (1 Liter)	0	9	0	19	0	10
Eier (pro Stück, Freiland)	0	1	0	1	0	1/2
Kartoffeln	0	4 1/2	0	1 1/2	0	9
Reis	0	6 1/2	0	10	0	12
Zucker	0	4 1/2	0	5 1/2	0	6 1/2
Tee	0	43	n/a	n/a	3	20 1/2
Kaffee, gemahlen	0	45 1/2	0	27	1	17 ⁴³
Orangen	0	12	0	4	0	11 1/2
Bekleidung	Std.	Min.	Std.	Min.	Std.	Min.
Herrenanzug (mittlere Qualität)	21	35	24	52	25	49
Normales langärmiges Herrenhemd	2	35	3	10	2	39 1/2
Herrenmantel (mittlere Qualität)	8	9 1/2	22	36	25	30 1/2
Normale Herrenschuhe (mittlere Qualität)	3	28	5	25 1/2	7	4
Damenkleid (Tageskleid)	4	45 1/2 ^e	18	5	10	54
Treibstoff (1 L.)	Std.	Min.	Std.	Min.	Std.	Min.
Diesel	0	3	0	4 1/2	0	2
Bleifrei	0	3 1/2	0	5 1/2	0	3
Super	0	4 ^e	0	6	0	3 1/2
Mieten	Std.	Min.	Std.	Min.	Std.	Min.
3 Zimmer einschließlich Küche	61	11	31	38 1/2	61	22 1/2
4 Zimmer einschließlich Küche	86	8	36	10	71	36 1/2
Dauerhafte Konsumgüter	Std.	Min.	Std.	Min.	Std.	Min.
Kühlschrank (200 - 250 l.)	34	27	27	7 1/2	53	14 1/2
Farbfernseher (51cm)	24	5 1/2	36	10	13	15
Kassettenradio (Walkman)	3	24	1	48 1/2	1	16
Automobil der Mittelklasse	1393	17 1/2 ³³	813	41 1/2	1041	18 1/2
Jährliche Einkommensteuern	Std.	Min.	Std.	Min.	Std.	Min.
4köpfige Metallarbeiterfamilie mit 1 Eink.	0	9 1/2 ³⁴	90	33 1/2 ³⁹	95	22 ⁴⁴
4köpfige Metallarbeiterfamilie mit 2 Eink.	n/a	n/a ³⁵	232	1 ⁴⁰	109	48 1/2 ⁴⁵
Lediger/ledige Metallarbeitnehmer/in	289	56 1/2 ³⁶	220	7 ⁴¹	n/a	n/a
Stundenverdienste						
Bruttolohn in Landeswährung		15.01 ³⁷		12.18		2187.00 ^e
Nettolohn in Landeswährung		14.71		11.06		1955.18 ^e
Nettolohn in DM, Kaufkraftparitäten*		26.30		20.45		16.44
Nettolohn in USD**		13.02		9.79		17.02
Nettolohn in Schweizer Franken**		21.87		16.44		27.91
Sozialversicherung						
Ausgaben in % des Volkseinkommens		6.8%		20.2%		13.5%
Arbeitsgeberbeiträge (in % der Bruttolöhne)		10.8%		33.9%		11.7% ^e
Arbeitnehmerbeiträge (in % der Bruttolöhne)		2.0% ³⁸		9.2%		10.6% ^e

**FÜR DEN KAUF VERSCHIEDENER VERBRAUCHSGÜTER
NOTWENDIGE ARBEITSSTUNDEN**


Kenia		Korea, Republik		Litauen		Malta ⁵¹		Mauritius	
Std.	Min.	Std.	Min.	Std.	Min.	Std.	Min.	Std.	Min.
0	33 1/2	0	20	0	16	0	6	0	20 1/2
5	52 1/2	3	27	1	44 1/2	1	52 1/2	3	55 1/2
7	1 1/2	1	6	1	52	0	43 1/2	2	56 1/2
7	32	0	22	1	14	0	24	1	28 1/2
1	16 1/2	0	13 1/2	0	10	0	8	0	31
14	3	0	33	0	59 1/2	1	24 1/2 ^e	2	56 1/2
7	6	0	33 1/2 ⁴⁷	1	3	0	8 1/2	2	15 1/2
2	13 1/2	0	10 1/2	1	7	0	14	0	37
0	9	0	1/2	0	2	0	1	0	5
0	33 1/2	0	9 1/2	0	10	0	6	0	20 1/2
0	50 1/2	0	16 1/2	0	15	0	7	0	17 1/2
1	7 1/2	0	7	0	22	0	4 1/2	0	7 1/2
7	55	0	23 1/2	5	43	0	22	3	2 1/2
10	59	4	1/2	3	43 1/2	0	21 1/2	4	54 1/2
0	50 1/2	0	8 1/2	0	26	0	10	0	22
Std.	Min.	Std.	Min.	Std.	Min.	Std.	Min.	Std.	Min.
153	18	10	45	52	10	33	17 1/2	61	22
10	13	3	6	5	35 1/2	3	44 1/2	8	35 1/2
63	52 1/2	21	11 1/2	80	44	24	58	29	27 1/2
25	33	5	32 1/2	18	38	7	29 1/2	11	2 1/2
38	19 1/2	17	52 1/2	39	45	6	14 1/2	8	35 1/2
Std.	Min.	Std.	Min.	Std.	Min.	Std.	Min.	Std.	Min.
1	4 1/2	0	4	0	14	0	5 1/2	0	24
1	19 1/2	0	4 1/2	0	18	0	9	n/a	n/a
1	24 1/2	0	9	0	18 1/2	n/a	n/a	0	28
Std.	Min.	Std.	Min.	Std.	Min.	Std.	Min.	Std.	Min.
n/a	n/a	38	18 ^e	24	50 1/2	n/a	n/a	30	41
n/a	n/a	57	30 1/2 ^e	29	48 1/2	n/a	n/a	44	11
Std.	Min.	Std.	Min.	Std.	Min.	Std.	Min.	Std.	Min.
95	48 1/2	41	32 1/2	142	50 1/2	74	54 1/2	183	51
51	4 1/2	25	31	86	56 1/2	62	25 1/2	232	56 1/2
127	45	9	12	11	10 1/2	4	59 1/2	44	11
n/a	n/a	1640	2 1/2	4347	17	1872	39 1/2	14727	32 1/2
Std.	Min.	Std.	Min.	Std.	Min.	Std.	Min.	Std.	Min.
242	43	n/a	n/a	339	9 1/2	0	0	n/a	n/a ⁵³
485	26	n/a	n/a	678	19	196	38	n/a	n/a ⁵³
194	10 1/2	n/a	n/a	339	9 1/2	69	17 1/2	n/a	n/a ⁵³
41.20 ⁴⁶		9254.80 ⁴⁸		8.30		2.67 ⁵²		42.00 ^e	
39.14		8694.88		8.05		2.40		40.74	
0.97		n/a		5.16		11.51		0.38	
0.50		7.05		2.01		5.34		1.34	
0.83		11.84		3.38		8.97		2.25	
9.7%		14.5% ^e		9.3%		9.0%		6.3%	
5.0%		7.0% ⁴⁹		31.0%		10.0% ⁵²		6.0%	
5.0%		6.1% ⁵⁰		3.0%		10.0% ⁵²		3.0%	



FÜR DEN KAUF VERSCHIEDENER VERBRAUCHSGÜTER NOTWENDIGE ARBEITSSTUNDEN

<i>Land</i>	Norwegen ⁵⁴		Panama		Portugal	
<i>Verbrauchsgüter</i>	Std.	Min.	Std.	Min.	Std.	Min.
Lebensmittel (1 kg)						
Brot (ungeschnitten)	0	8	0	10 1/2 ^e	0	1
Rindfleisch (Lendenfilet oder gleichwertig)	1	1/2	0	37 ^e	1	35
Schweinefleisch (Kotelett oder gleichwertig)	0	28	0	36 ^e	0	55
Hähnchen (Freiland)	0	23	0	18 1/2 ^e	0	25 1/2
Frische Milch (1 Liter, halbentrahmt)	0	3 1/2	0	15 1/2 ^e	0	6 1/2
Fisch (Kabeljau oder gleichwertig)	0	43 1/2	0	20 1/2 ^e	1	6
Butter	0	15 1/2	0	24 1/2 ^e	0	18 1/2
Pflanzöl (1 Liter)	0	14 1/2	0	37 ^e	0	29 1/2
Eier (pro Stück, Freiland)	0	1 1/2	0	22 1/2 ^e	0	17
Kartoffeln	0	3	0	6 ^e	0	3 1/2
Reis	0	10	0	6 1/2 ^e	0	8 1/2
Zucker	0	5	0	6 ^e	0	14 1/2
Tee	1	14	6	50 1/2 ⁵⁶	0	44
Kaffee, gemahlen	0	24 1/2	0	34 ^e	1	28
Orangen	0	8	0	1 1/2 ⁵⁷	0	7 1/2
Bekleidung	Std.	Min.	Std.	Min.	Std.	Min.
Herrenanzug (mittlere Qualität)	13	1/2	27	23 ^e	36	32 1/2
Normales langärmiges Herrenhemd	1	48 1/2	2	24 ^e	7	18 1/2
Herrenmantel (mittlere Qualität)	10	50 1/2	44	29 1/2 ^e	20	43
Normale Herrenschuhe (mittlere Qualität)	4	20	6	50 1/2 ^e	9	46
Damenkleid (Tageskleid)	7	13 1/2	3	25 1/2 ^e	14	37 1/2
Treibstoff (1 l.)	Std.	Min.	Std.	Min.	Std.	Min.
Diesel	0	3 1/2	0	7 ^e	0	9 1/2
Bleifrei	0	4	0	10 ^e	0	12 1/2
Super	n/a	n/a	0	9 1/2 ^e	0	13
Mieten	Std.	Min.	Std.	Min.	Std.	Min.
3 Zimmer einschließlich Küche	52	43	51	20 1/2 ^e	121	50 ^e
4 Zimmer einschließlich Küche	68	1/2	85	34 ^e	182	45 1/2 ^e
Dauerhafte Konsumgüter	Std.	Min.	Std.	Min.	Std.	Min.
Kühlschrank (200 - 250 l.)	18	4	99	15 1/2 ^e	68	13 1/2
Farbfernseher (51cm)	21	40 1/2	71	52 1/2 ^e	57	16
Kassettenradio (Walkman)	7	13 1/2	5	8 ^e	8	32
Automobil der Mittelklasse	1517	25 1/2	3080	28 1/2 ^e	4386	6 1/2
Jährliche Einkommensteuern	Std.	Min.	Std.	Min.	Std.	Min.
4köpfige Metallarbeiterfamilie mit 1 Eink.	356	53 1/2 ⁵⁵	169	22 1/2 ⁵⁸	0	0 ⁶¹
4köpfige Metallarbeiterfamilie mit 2 Eink.	1028	18 ⁵⁵	169	22 1/2 ⁵⁹	0	0 ⁶¹
Lediger/ledige Metallarbeiter/in	579	13	169	22 1/2 ⁶⁰	49	40 ⁶¹
Stundenverdienste						
Bruttolohn in Landeswährung		150.10		3.15 ^e		4.60
Nettolohn in Landeswährung		138.39		2.92		4.09
Nettolohn in DM, Kaufkraftparitäten*		23.39		5.38		8.49
Nettolohn in USD**		15.36		2.92		3.62
Nettolohn in Schweizer Franken**		25.80		4.91		6.09
Sozialversicherung						
Ausgaben in % des Volkseinkommens		28.0%		20.0%		n/a
Arbeitsgeberbeiträge (in % der Bruttolöhne)		14.1%		10.8%		23.0%
Arbeitnehmerbeiträge (in % der Bruttolöhne)		7.8%		7.3%		11.0%

**FÜR DEN KAUF VERSCHIEDENER VERBRAUCHSGÜTER
NOTWENDIGE ARBEITSSTUNDEN**


Rumänien		Russische Föderation		Singapur		Slowakische Republik		Slowenien	
Std.	Min.	Std.	Min.	Std.	Min.	Std.	Min.	Std.	Min.
0	23 1/2	0	31	0	9 ^e	0	9	0	18 ^e
3	27 1/2	3	1	1	2 1/2 ^e	2	4 1/2	1	17 ^e
2	52 1/2	3	46 1/2	0	56 1/2 ^e	2	4	1	25 1/2 ^e
1	56	2	2 1/2 ^e	0	14 ^e	0	56	1	10 ^e
0	16 1/2	0	27	0	15 1/2 ^e	0	11 1/2	0	8 ^e
2	6	1	57 1/2	1	34 ^e	1	51 1/2	2	19 1/2 ^e
1	55	2	42 1/2	0	30 ^e	1	26	1	17 1/2 ^e
0	57 1/2	1	3 1/2	0	9 1/2 ^e	0	26 1/2	0	15 1/2 ^e
0	2 1/2	0	4 ^e	0	1 ^e	0	2 1/2	0	1 1/2 ^e
0	9 1/2	0	18	0	7 1/2 ^e	0	6 1/2	0	5 1/2 ^e
0	32 1/2	0	30 1/2	0	7 1/2 ^e	0	17 1/2	0	9 1/2 ^e
0	37	0	36	0	5 ^e	0	19	0	11 1/2 ^e
0	11	6	34	0	4 1/2 ^e	n/a	n/a	2	35 ^e
5	42 1/2	12	4 1/2	0	4 1/2 ^e	2	46	1	27 ^e
7	60	1	8 ^e	0	6 1/2 ^e	4	1 1/2	0	11 1/2 ^e
Std.	Min.	Std.	Min.	Std.	Min.	Std.	Min.	Std.	Min.
140	18	81	39 1/2 ^e	52	5 ^e	53	47	51	42 1/2 ^e
13	8 1/2	10	7 ^e	2	5 ^e	3	58	10	20 1/2 ^e
64	31	66	2 1/2 ^e	15	37 1/2 ^e	37	9 1/2	90	29 1/2 ^e
38	5	40	45 1/2 ^e	8	20 ^e	19	43	12	55 1/2 ^e
62	4 1/2	32	4 1/2 ^e	15	37 1/2 ^e	21	32 1/2	51	42 1/2 ^e
Std.	Min.	Std.	Min.	Std.	Min.	Std.	Min.	Std.	Min.
0	24	0	16	0	4	0	21 1/2	0	11 1/2 ⁶⁵
0	28 1/2	0	18	0	8	0	20	0	13 1/2 ⁶⁵
0	31 1/2	0	20 1/2	0	7 1/2	0	20 1/2	0	14 ⁶⁵
Std.	Min.	Std.	Min.	Std.	Min.	Std.	Min.	Std.	Min.
87	35 1/2	26	25	72	55 ^e	46	45	38	47 ⁶⁶
133	17 1/2	49	3 1/2	104	10 ^e	55	8 1/2	51	42 1/2 ⁶⁶
Std.	Min.	Std.	Min.	Std.	Min.	Std.	Min.	Std.	Min.
255	9 1/2	431	46 1/2	83	20 ^e	158	35	77	34 ^e
207	56	283	1	26	2 1/2 ^e	152	35 1/2	51	42 1/2 ^e
76	10	90	34	16	40 ^e	11	23 1/2	7	45 1/2 ^e
5712	29	4905	39 1/2	4166	40 ⁶²	3611	8 1/2	2326	56 1/2
Std.	Min.	Std.	Min.	Std.	Min.	Std.	Min.	Std.	Min.
201	31	363	52	0	0 ⁶³	96	28 1/2 ⁶⁴	546	10 ⁶⁷
221	39 1/2	727	43 1/2	0	0 ⁶³	110	46 ⁶⁴	1400	53 1/2 ⁶⁷
292	9	372	44 1/2 ^e	0	0 ⁶³	157	13 ⁶⁴	769	57 ⁶⁷
32688.00		26.50		12.00 ^e		94.80		993.00 ⁶⁸	
26258.27		26.50		9.60		83.42		773.55	
2.34		1.65		10.12		4.60		7.96	
0.83		0.88		5.19		1.69		3.08	
1.40		1.48		8.72		2.84		5.18	
21.80%		n/a		0.0%		15.8%		18.3% ⁶⁹	
35.3%		4.0%		16.0%		38.5%		15.9%	
19.7%		n/a		20.0%		12.0%		22.1%	



FÜR DEN KAUF VERSCHIEDENER VERBRAUCHSGÜTER NOTWENDIGE ARBEITSSTUNDEN

<i>Land</i>					76
<i>Verbrauchsgüter</i>	Südafrika		Spanien		Schweden
	Std.	Min.	Std.	Min.	
Lebensmittel (1 kg)					
Brot (ungeschnitten)	0	14 1/2 ^e	0	9	0 11 1/2
Rindfleisch (Lendenfilet oder gleichwertig)	1	47 1/2 ^e	2	5 1/2	1 43 ^e
Schweinefleisch (Kotelett oder gleichwertig)	1	36 ^e	0	26 1/2	0 44 ^e
Hähnchen (Freiland)	1	6 ^e	0	14	0 35 1/2 ^e
Frische Milch (1 Liter, halbentrahmt)	0	16 ^e	0	3	0 4
Fisch (Kabeljau oder gleichwertig)	1	37 ^e	0	53 1/2	1 1 1/2 ^e
Butter	0	56 ^e	0	40 1/2	0 32 ^e
Pflanzöl (1 Liter)	0	20 1/2 ^e	0	13	0 37 1/2 ^e
Eier (pro Stück, Freiland)	0	2 1/2 ^e	0	1/2	0 1 1/2
Kartoffeln	0	13 ^e	0	2	0 3
Reis	0	27 1/2 ^e	0	6	0 29
Zucker	0	52 ^e	0	5	0 13
Tee	1	46 1/2 ^e	0	59 1/2	0 51 1/2
Kaffee, gemahlen	1	58 ^e	0	26	0 42
Orangen	0	18 1/2 ^e	0	8	0 9
Bekleidung	Std.	Min.	Std.	Min.	Std. Min.
Herrenanzug (mittlere Qualität)	45	3 1/2 ^e	19	36 ^e	30 6 ^e
Normales langärmiges Herrenhemd	7	16 1/2 ^e	2	37 ^e	3 45 1/2 ^e
Herrenmantel (mittlere Qualität)	48	36 1/2 ^e	16	43 1/2 ^e	18 16 1/2 ^e
Normale Herrenschuhe (mittlere Qualität)	19	12 1/2 ^e	4	42 ^e	7 31 1/2 ^e
Damenkleid (Tageskleid)	18	47 ^e	12	37 1/2 ^e	5 22 1/2 ^e
Treibstoff (1 l.)	Std.	Min.	Std.	Min.	Std. Min.
Diesel	0	16 ⁷⁰	0	3 1/2	0 5 1/2
Bleifrei	0	19 ⁷¹	0	4 1/2	0 6
Super	n/a	n/a	0	5	0 6 1/2
Mieten	Std.	Min.	Std.	Min.	Std. Min.
3 Zimmer einschließlich Küche	n/a	n/a	41	48 1/2 ^e	44 36 1/2
4 Zimmer einschließlich Küche	n/a	n/a	78	23 ^e	50 31
Dauerhafte Konsumgüter	Std.	Min.	Std.	Min.	Std. Min.
Kühlschrank (200 - 250 l.)	160	1 1/2 ^e	41	48 1/2	67 4 1/2
Farbfernseher (51cm)	178	54 1/2 ^e	36	35	30 6 ^e
Kassettenradio (Walkman)	38	39 1/2 ^e	4	42	11 45
Automobil der Mittelklasse	11732	17 1/2 ⁷²	1480	38 1/2	1343 36 1/2 ^e
Jährliche Einkommensteuern	Std.	Min.	Std.	Min.	Std. Min.
4köpfige Metallarbeiterfamilie mit 1 Eink.	218	35 1/2 ⁷³	186	57	537 59 1/2
4köpfige Metallarbeiterfamilie mit 2 Eink.	437	11 ⁷³	373	54 ⁷⁵	1058 59 1/2
Lediger/ledige Metallarbeiter/in	218	35 1/2 ⁷³	254	53 1/2	537 59 1/2
Stundenverdienste					
Bruttolohn in Landeswährung		13.74 ^e		12.26	134.85 ⁷⁷
Nettolohn in Landeswährung		12.75		11.48	93.03
Nettolohn in DM, Kaufkraftparitäten*		5.08		23.00	17.17
Nettolohn in USD**		1.05		10.16	8.72
Nettolohn in Schweizer Franken**		1.77		17.07	14.65
Sozialversicherung					
Ausgaben in % des Volkseinkommens		5.5% ⁷⁴		12.3%	11.0%
Arbeitsgeberbeiträge (in % der Bruttolöhne)		7.5%		30.6%	32.8%
Arbeitnehmerbeiträge (in % der Bruttolöhne)		7.2%		6.4%	31.0%

FÜR DEN KAUF VERSCHIEDENER VERBRAUCHSGÜTER NOTWENDIGE ARBEITSSTUNDEN

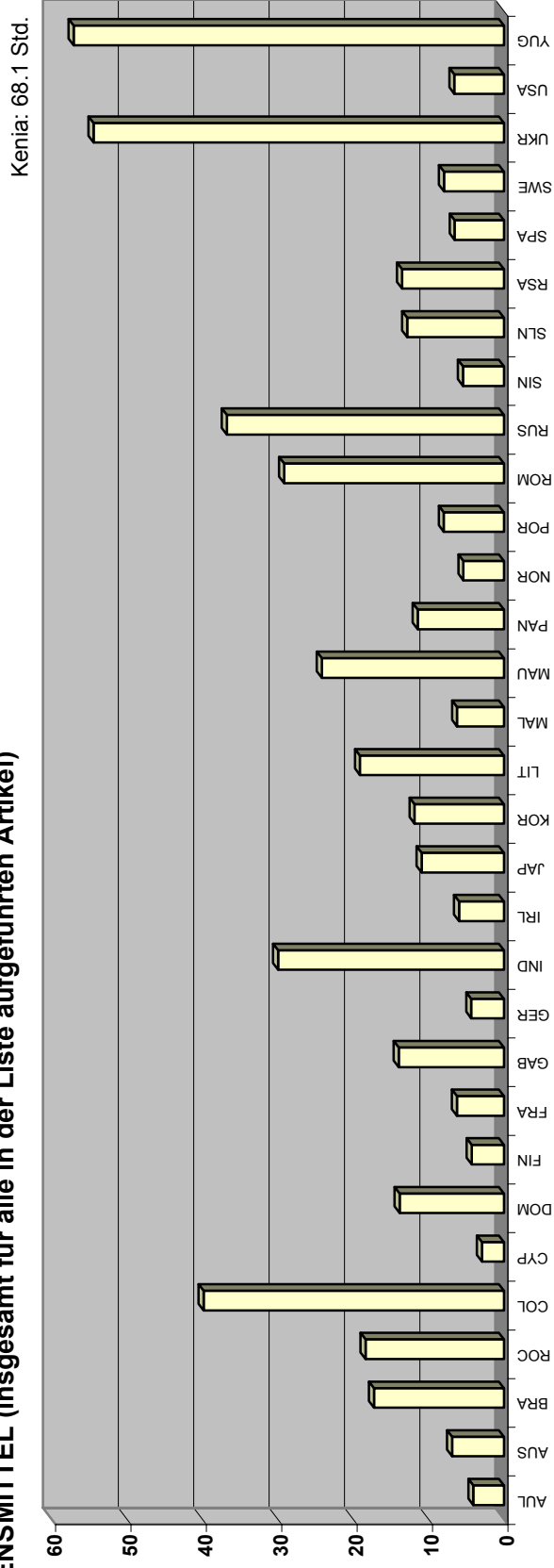


Tunesien		Ukraine		USA		Jugoslawien, BR	
Std.	Min.	Std.	Min.	Std.	Min.	Std.	Min.
0	3 1/2	0	35	0	13	0	50 1/2
2	17	3	51 1/2	0	48 1/2	8	14
n/a	n/a	4	42	0	32 1/2	7	19 1/2
1	3	3	55 1/2	0	11 1/2	4	21
0	10 1/2	0	36 1/2	0	3	0	42
1	12 1/2	1	59	0	55 1/2	9	3
1	4 1/2	4	23	0	34 1/2	9	56 1/2
0	10	1	38	0	10 1/2	1	36
0	1 1/2	0	9 1/2	0	1/2	0	7 1/2
0	6 1/2	0	17 1/2	0	7 1/2	0	49 1/2
0	11 1/2	1	2	0	9 1/2	2	3
0	9	1	5 1/2	0	6	1	12
0	58	13	9 1/2	2	6 1/2	1	2 1/2
2	9	15	13 ^e	0	29	7	52
0	9 1/2	1	49 1/2 ^e	0	7	1	57
Std.	Min.	Std.	Min.	Std.	Min.	Std.	Min.
45	36 ^e	105	34	14	4	143	14 1/2
6	42 1/2 ^e	12	12	1	45 1/2	27	1 1/2
50	58 ^e	94	19 1/2	6	53 1/2	181	34
9	23 1/2 ^e	47	25 1/2	4	55 1/2	57	18
26	49 1/2 ^e	34	59	5	37 1/2	35	1
Std.	Min.	Std.	Min.	Std.	Min.	Std.	Min.
0	6 1/2	0	30 ^e	0	1 1/2 ⁸⁰	1	1
0	11 1/2	0	31 ^e	0	1 1/2 ⁸¹	1	13 1/2
0	11 1/2	0	44 ^e	0	2 ⁸¹	1	7
Std.	Min.	Std.	Min.	Std.	Min.	Std.	Min.
53	39 ^e	43	18 ^e	36	34	238	44
67	4 ^e	59	17 ^e	49	13	477	28 1/2
Std.	Min.	Std.	Min.	Std.	Min.	Std.	Min.
107	18 ^e	328	1	28	7 1/2	621	40 1/2
177	3 ^e	433	30 1/2	14	4	503	30
10	11 1/2 ^e	83	19 1/2 ^e	2	6 1/2	n/a	n/a
2816	39 1/2 ⁷⁸	8749	34 1/2 ^e	1406	17	6939	4 1/2
Std.	Min.	Std.	Min.	Std.	Min.	Std.	Min.
197	58 ^e	316	31 ^e	81	33 1/2 ⁸²	n/a	n/a
371	11 1/2 ^e	487	26 1/2 ^e	355	4 ⁸²	n/a	n/a
247	28 ^e	145	1 ^e	334	36 1/2 ⁸²	n/a	n/a
	4.04 ⁷⁹		2.71		15.40		35.16
	3.73		2.63		14.22		31.42
	6.04		0.93		21.90		n/a
	2.54		0.50		14.22		0.52
	4.26		0.83		23.89		0.87
	n/a		5.3% ^e		6.8% ⁸³		n/a
	18.6%		39.6%		7.7% ⁸⁴		7.0%
	7.8%		3.0%		7.7% ⁸⁴		10.7%

FÜR DEN KAUF VERSCHIEDENER VERBRAUCHSGÜTER NOTWENDIGE ARBEITSSTUNDEN

LEGENDE - Bau und Reparatur von Schiffen und Booten					
ALG Algerien	CZE Tschechische Republik	ITA Italien	PAN Panama	SPA Spanien	
AUL Australien	DOM Dominikanische Rep.	JAP Japan	POR Portugal	SWE Schweden	
AUS Österreich	FIN Finnland	KEN Kenia	ROM Rumänien	TUN Tunesien	
BGD Bangladesch	FRA Frankreich	KOR Korea, Republik	RUS Russische Föderation	UKR Ukraine	
BRA Brasilien	GAB Gabun	LIT Litauen	SIN Singapur	USA USA	
ROC China, Republik	GER Deutschland	MAL Malta	SLV Slowakische Republik	YUG Jugoslawien BR	
COL Kolumbien	IND Indien	MAU Mauritius	SLN Slowenien		
CYP Zypern	IRL Irland	NOR Norwegen	RSA Südafrika		

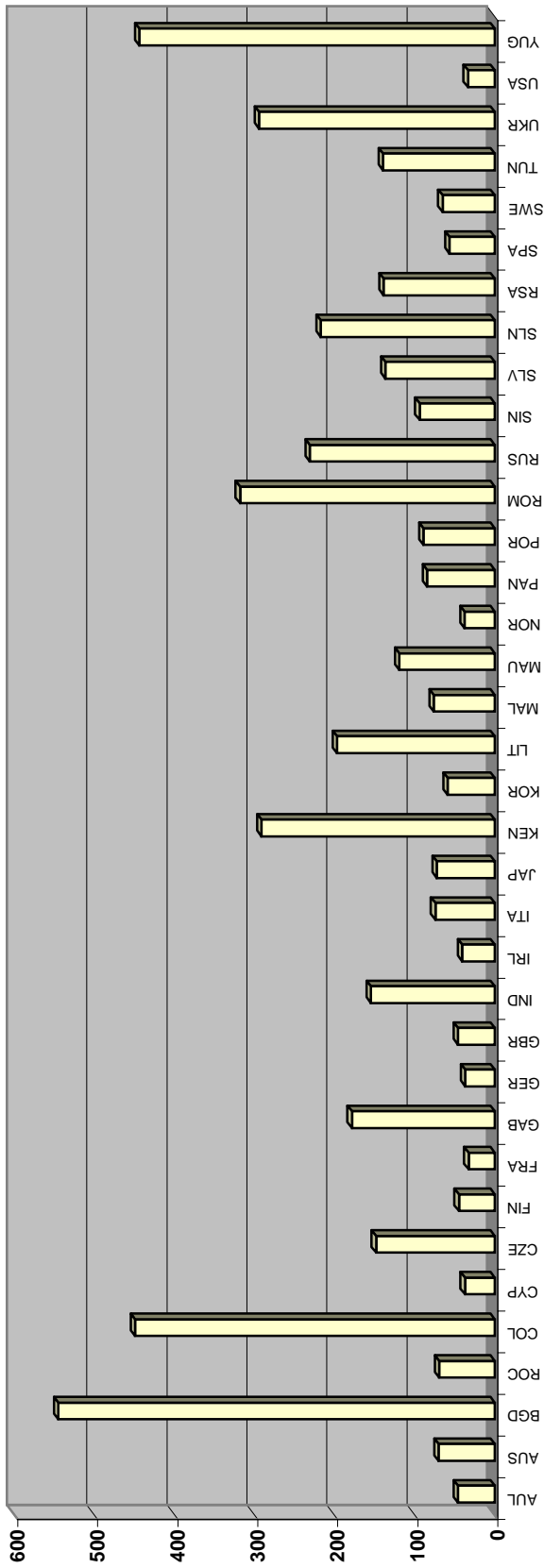
LEBENSMITTEL (insgesamt für alle in der Liste aufgeführten Artikel)



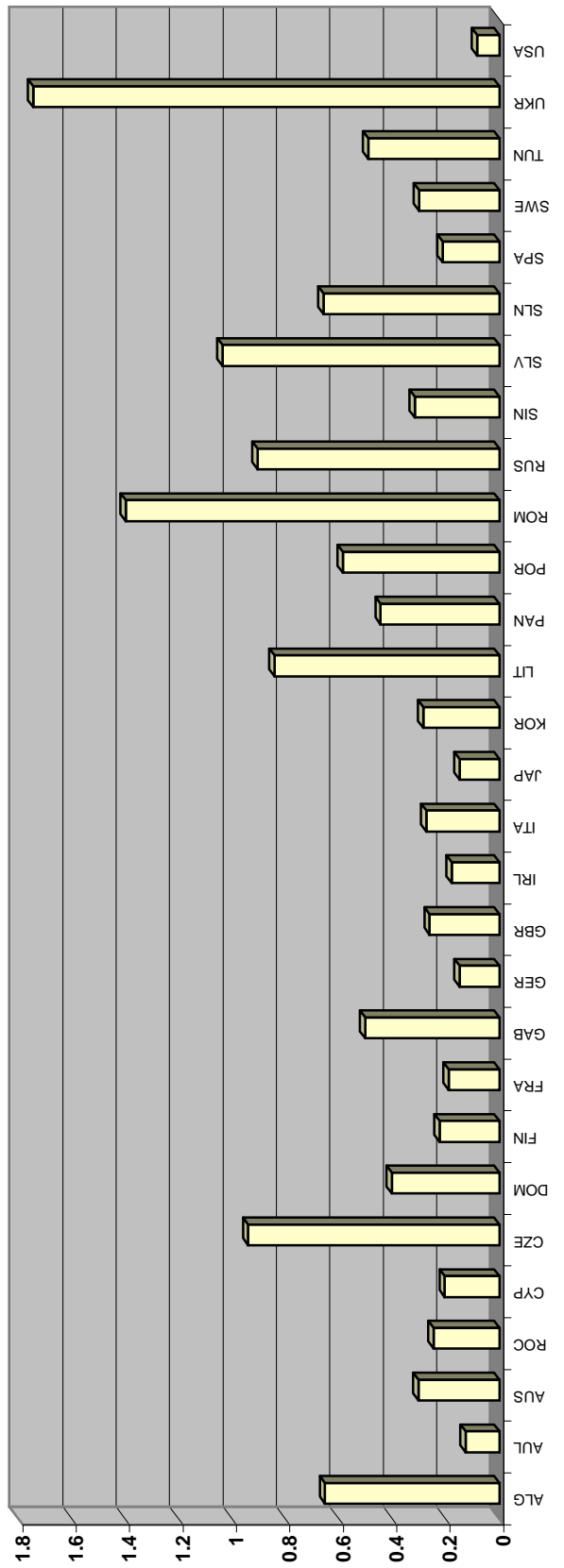
**FÜR DEN KAUF VERSCHIEDENER VERBRAUCHSGÜTER
NOTWENDIGE ARBEITSSTUNDEN**



BEKLEIDUNG (insgesamt für alle in der Liste aufgeführten Artikel)



BENZIN (insgesamt für alle in der Liste aufgeführten Artikel)



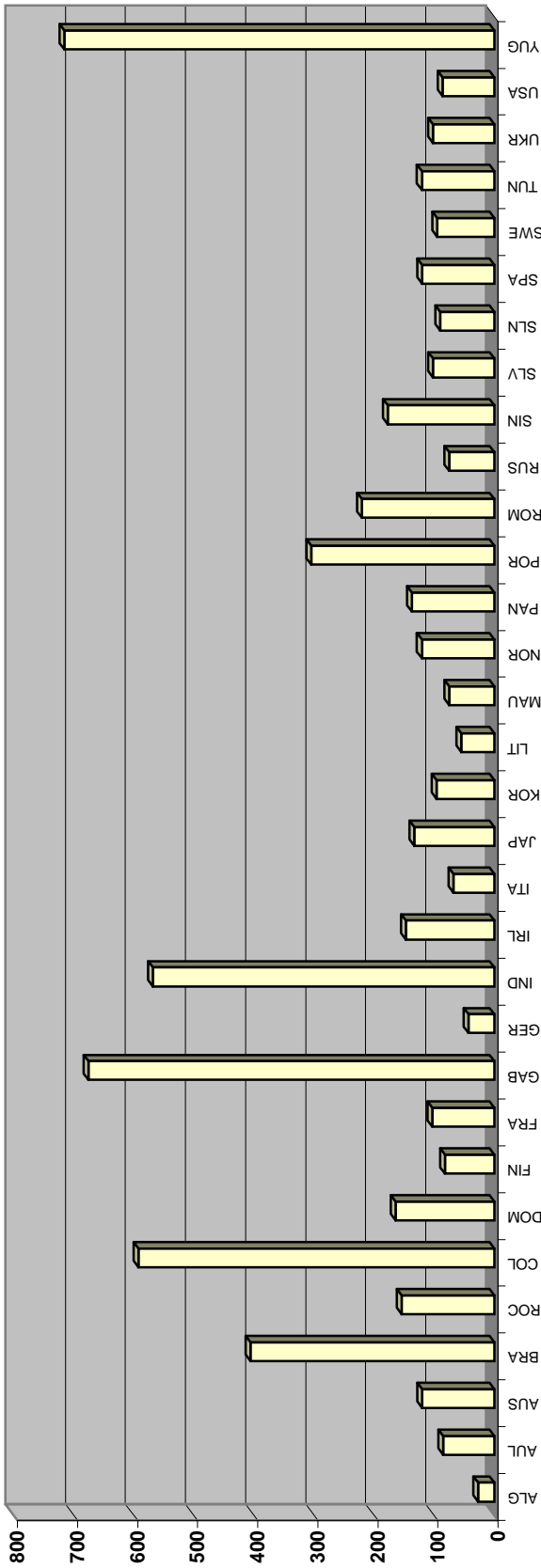
Jugoslawien: 3.4 Std.
Bangladesch: 6.7 Std.
Kenia: 3.8 Std.



FÜR DEN KAUF VERSCHIEDENER VERBRAUCHSGÜTER NOTWENDIGE ARBEITSSTUNDEN

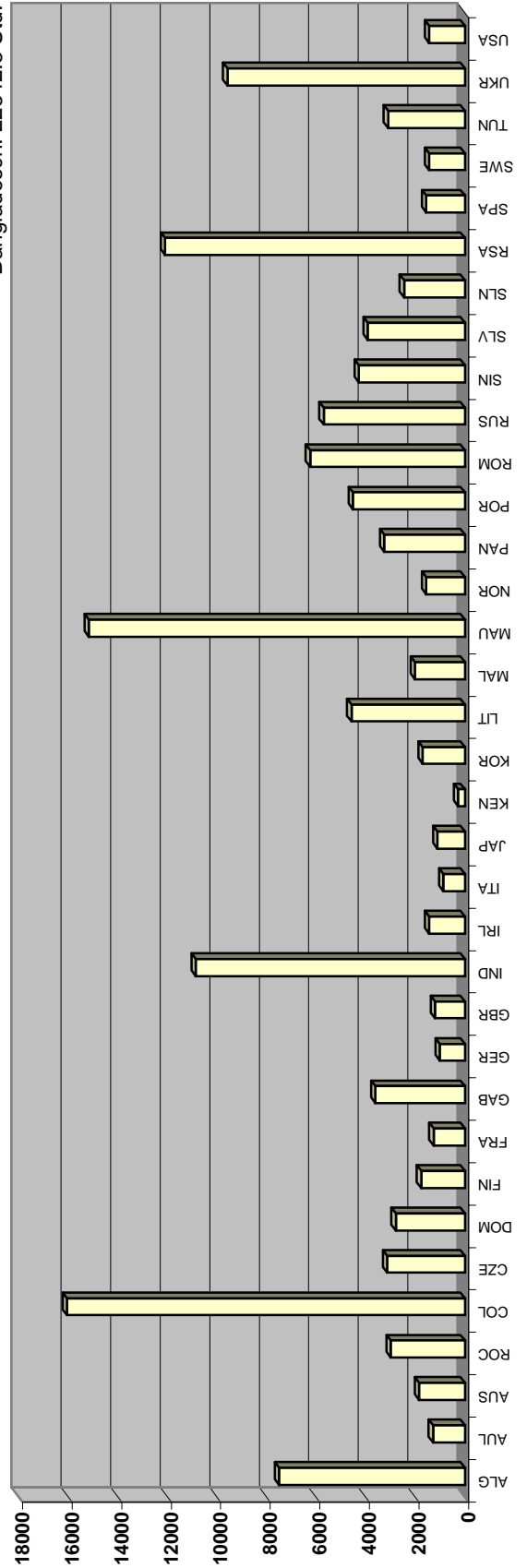
MIETEN (insgesamt für alle in der Liste aufgeführten Artikel)

Bangladesch: 900.9 Std.



DAUERHAFTE KONSUMGÜTER (insgesamt für alle in der Liste aufgeführten Artikel)

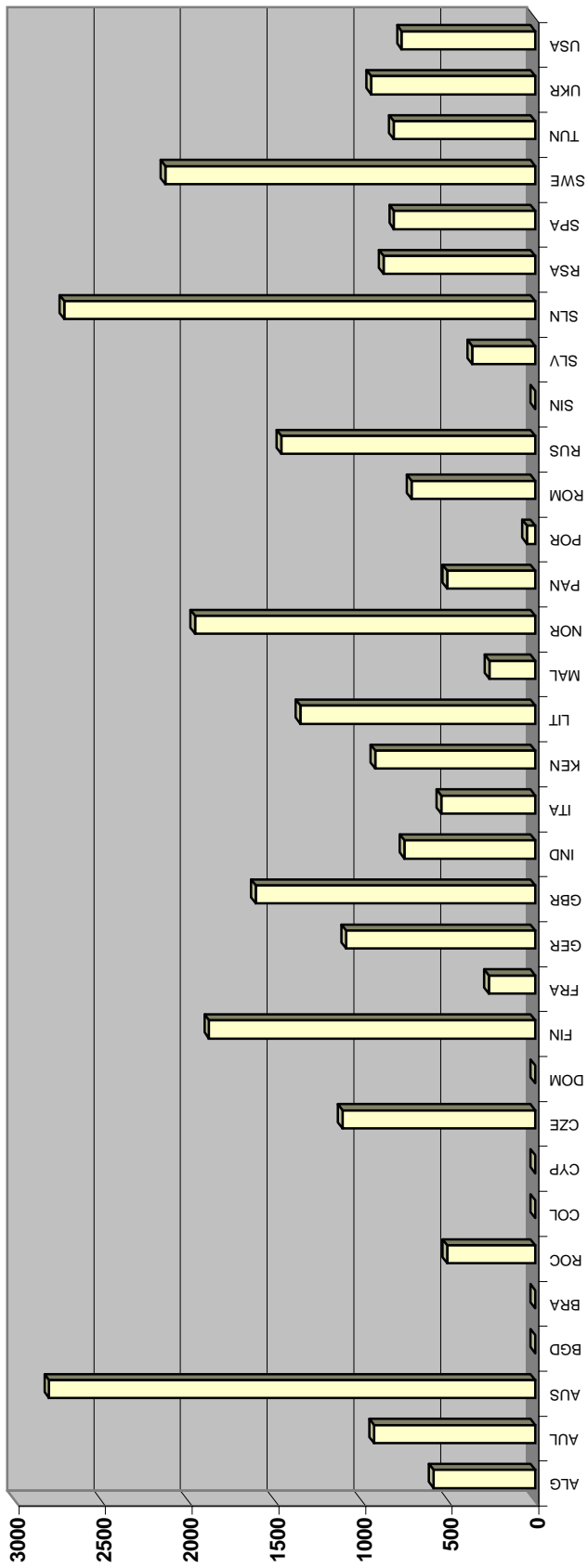
Bangladesch: 22342.3 Std.



FÜR DEN KAUF VERSCHIEDENER VERBRAUCHSGÜTER NOTWENDIGE ARBEITSSTUNDEN



EINKOMMENSTEUERN (insgesamt für alle in der Liste aufgeführten Artikel)



ENDNOTEN - Bau und Reparatur von Schiffen und Booten

- 1 Die Erhebung erstreckt sich auf die Zeit vom 1. Juni 1999 bis 30. Juni 2000. Kaufkraftparität von 2000.
- 2 Zahlen auf der Grundlage der jährlichen Arbeitszeit im Fertigungsbereich von 1833,20 Stunden berechnet.
- 3 Nur für die Bundesregierung.
- 4 Der Preis für 1 Liter Benzin.
- 5 Der Preis für 1 Liter Oktan.
- 6 Durchschnittsbeitrag 5 - 10%. Gilt nur für Arbeiter und Angestellte in den Industrien des öffentlichen Sektors und in einigen Industrien im Privatsektor. Diese 5-10% werden in den Vorsorgefonds eingezahlt.
- 7 Zahlen von 2000. Preise für Kleidung, Benzin, Miete und dauerhafte Konsumgüter sind von Dezember 2001.
- 8 Bei einem Jahreseinkommen von 6.000 R\$ beträgt die Steuer 900 R\$, d.h. 15%. Ein Teil dieses Einkommens kann auf der Einkommensteuererklärung abgezogen werden.
- 9 Der Erhebungszeitraum erstreckt sich von Dezember 2000 bis November 2001.
- 10 Für diese Zahl wird der angegebene Preis für ein 95-g-Brot zugrunde gelegt.
- 11 Die Zahl wird auf der Grundlage eines durchschnittlichen Stundenlohnes für alle Sektoren berechnet, wobei eine 42-Stunden-Woche und ein Steuersatz von 6% zugrunde gelegt wird.
- 12 Die Zahl wird auf der Grundlage eines durchschnittlichen Stundenlohnes für alle Sektoren berechnet, wobei eine 42-Stunden-Woche und ein Steuersatz von 13% zugrunde gelegt wird.
- 13 Die Zahl wird auf der Grundlage eines durchschnittlichen Stundenlohnes für alle Sektoren berechnet, wobei eine 42-Stunden-Woche und ein Steuersatz von 9,5% zugrunde gelegt wird. Der jährliche Einkommensteuersatz für einen unverheirateten Metallarbeiter beträgt 6-13%.
- 14 Die vierköpfige Familie eines Metallarbeiters mit 2 Einkommen zahlt keine Steuern, wenn die Löhne zusammen den Betrag von 12.000 CYP nicht übersteigen.
- 15 Ein unverheirateter Metallarbeiter zahlt keine Steuern, wenn der Lohn den Betrag von 6.000 CYP nicht übersteigt.
- 16 Lohn für 2000.
- 17 Es wurden Monatslöhne angegeben. Der Stundenlohn wurde auf der Grundlage einer 37,5-Stunden-Woche und von 4 Wochen im Monat berechnet.
- 18 Das BIP für die soziale Sicherheit beträgt 14,2% und für die Gesundheitsversorgung 6,1%.
- 19 Zahlen für 2000.
- 20 Der Preis für 1kg Eier. Für diese Berechnung wurde ein Gewicht von 65 g pro Ei zugrunde gelegt.
- 21 Zahlen für 2001.
- 22 Der Erhebungszeitraum erstreckt sich vom 1. Oktober 2001 bis 31. Dezember 2001.
- 23 Für einen Fernseher mit einer Bildschirmgröße von 55 cm und nicht 51 cm.
- 24 Die Zahl gilt für das BSP.
- 25 Der Preis für 1 Orange. Für diese Berechnung wurde ein Gewicht von 180 g pro Orange zugrunde gelegt.
- 26 Zahl von 1999.
- 27 In Großstädten (Delhi, Mumbai, Kolkota, Chennai) kostet eine Dreizimmerwohnung mit Küche rund 3.000 Rupien. In anderen Städten kostet eine Dreizimmerwohnung mit Küche rund 8.000 Rupien.
- 28 In Großstädten (Delhi, Mumbai, Kolkota, Chennai) kostet eine Vierzimmerwohnung mit Küche rund 5.000 Rupien. In anderen Städten kostet eine Vierzimmerwohnung mit Küche rund 12.000 Rupien.
- 29 Das ist der Preis für ein Fahrzeug mit Vierradantrieb. Ein Fahrzeug mit Zweiradantrieb kostet ein Zehntel dieses Preises.
- 30 In Indien gibt es keinen Standardeinkommensteuersatz auf der Grundlage der Familiengröße oder des gesamten Bruttojahreseinkommens. Grundlage ist das Jahreseinkommen einer Familie, wozu Ehemann, Ehefrau und Kinder gehören. Die Steuer beträgt zwischen 10% und 35% auf Bruttojahreseinkommen des Einzelnen. Sind beide Ehepartner erwerbstätig, zahlt jeder getrennt Steuern. Für diese Berechnung wird ein Jahreseinkommen von 100.000 Rupien zugrunde gelegt.
- 31 12% nur auf der Grundlage des Grundlohnes und der Teuerungszulage.
- 32 Der Erhebungszeitraum erstreckt sich von September 2001 bis Dezember 2001.
- 33 Der Preis für einen fünftürigen Ford Focus 1,6 LX.
- 34 Auf der Grundlage eines durchschnittlichen Metallarbeiterlohnes von 30.220 Euro.
Quelle: Amtliche Statistik des Zentralen Statistischen Amtes
Diese Zahl schließt kinderbezogene Leistungen, Beschäftigungsbeihilfe und zusätzliche Sozialfürsorgeleistungen ein.

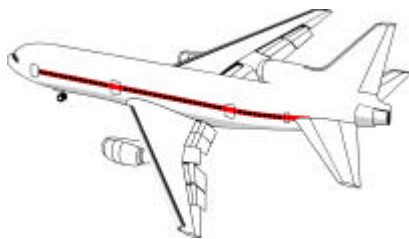
ENDNOTEN - Bau und Reparatur von Schiffen und Booten

- 35 Hängt vom Einkommen des Ehepartners ab.
- 36 Auf der Grundlage eines durchschnittlichen Metallarbeiterlohnes von 30.220 Euro.
Quelle: Amtliche Statistik des Zentralen Statistischen Amtes
Diese Zahl schließt kinderbezogene Leistungen, Beschäftigungsbeihilfe und zusätzliche Sozialfürsorgeleistungen ein.
- 37 In Irland schließt der Sektor "Sonstige Transportausrüstung" die Sektoren "Bau und Reparatur von Schiffen" und "Flugzeuge und Raumfahrzeuge" ein.
Durchschnittliche Stundenlöhne werden berechnet, indem die durchschnittlichen Wochenlöhne in der Industrie durch die durchschnittliche Zahl der in der Woche gearbeiteten Stunden geteilt werden.
Quelle: Amtliche Statistik des Zentralen Statistischen Amtes.
- 38 Arbeitnehmer zahlen 2% auf die ersten 127 £ und 6% auf den Rest.
- 39 Die Berechnung beruht auf einem geschätzten Bruttojahreseinkommen von 17.000 Euro.
- 40 Die Berechnung beruht auf einem geschätzten Bruttojahreseinkommen von 30.000 Euro.
- 41 Die Berechnung beruht auf einem geschätzten Bruttojahreseinkommen von 17.000 Euro.
- 42 Zahlen für 2000.
- 43 Auf der Grundlage des Preises für Kaffeebohnen.
- 44 Schließt die jährliche Wohnsteuer von 154.824 Yen für eine vierköpfige Metallarbeiterfamilie mit 1 Einkommen nicht ein.
- 45 Schließt die jährliche Wohnsteuer von 117.852 Yen für eine vierköpfige Metallarbeiterfamilie mit 2 Einkommen nicht ein.
- 46 Löhne in den Sektoren sind je nach Tarifvereinbarungen unterschiedlich.
- 47 Preis auf der Grundlage von einem Kilo Margarine.
- 48 Dieser Sektor wird als "Sonstige Transportausrüstung" bezeichnet.
- 49 Arbeitnehmer zahlen 1,5% für Krankenversicherung, 4,5% für Rentenversicherung und 0,5% für Arbeitslosenversicherung.
- 50 Arbeitgeber zahlen 1,5% für Krankenversicherung, 4,5% für Rentenversicherung und 0,9% bis 1,5% für Arbeitslosenversicherung. Zahlen für Arbeitsunfallversicherungsbeiträge liegen nicht vor.
- 51 Der Erhebungszeitraum erstreckt sich von Januar 2001 bis September 2001.
- 52 Quelle: Abteilung für Arbeitsbeziehungen und Beschäftigung, und Training Corporation.
- 53 Die Steuer auf zu versteuerndes Einkommen: erste 25.000 Rs - 15% - und darüber hinaus - 25%. Quelle: Finanzministerium.
- 54 Der Erhebungszeitraum erstreckt sich von Juli 2001 bis September 2001.
- 55 Zahlen für 2000. Kindergeld und eventuelle Geldleistungen sind nicht inbegriffen.
- 56 Der Preis für 12 Teebeutel. Für diese Berechnung wurde ein Gewicht von 2,5 g pro Beutel zugrunde gelegt.
- 57 Der Preis für 100 Orangen. Für diese Berechnung wurde ein Gewicht von 180 g pro Orange zugrunde gelegt.
- 58 Zahlen berechnet auf der Grundlage des durchschnittlichen Stundenlohnes für alle Sektoren, einer 45-Stunden-Woche und eines jährlichen Einkommensteuersatzes von 8% für eine vierköpfige Metallarbeiterfamilie mit einem Einkommen.
- 59 Zahlen berechnet auf der Grundlage des durchschnittlichen Stundenlohnes für alle Sektoren, einer 45-Stunden-Woche und eines jährlichen Einkommensteuersatzes von 8% für eine vierköpfige Metallarbeiterfamilie mit zwei Einkommen.
- 60 Zahlen berechnet auf der Grundlage des durchschnittlichen Stundenlohnes für alle Sektoren, einer 45-Stunden-Woche und eines jährlichen Einkommensteuersatzes von 8% für einen unverheirateten Metallarbeiter.
- 61 Auf der Grundlage eines Monatslohnes von 466,20 Euro.
- 62 Diese Zahl schließt 35.000 S\$ für den Berechtigungsschein nicht ein.
- 63 Die Einkommenssteuer beträgt Null nach staatlichen Vergünstigungen und Nachlässen.
- 64 Die Steuerberechnung beruht auf einem durchschnittlichen Monatslohn von 14.114 SKK in der Metallindustrie für das Jahr 2000. Die Steuer wird auf den Bruttomonatslohn nach Abzug der Versicherung in Höhe von 12% (Sozial-, Kranken-, Renten- und Arbeitslosenversicherung) sowie des nicht zu versteuernden Einkommens für Steuerzahler und Personen ohne festen Arbeitsvertrag gezahlt. Die jährliche Einkommensteuer wird progressiv festgelegt. Der niedrigste Satz beträgt 12%.

ENDNOTEN - Bau und Reparatur von Schiffen und Booten

- 65 Der Durchschnittspreis für 2001.
- 66 Die Miete schließt Kosten für Elektrizität, Heizung und Wasser nicht ein. Die Wartung der Wohnung ist inbegriffen.
- 67 Die jährliche Steuer schließt Besteuerung von Jahreslöhnen sowie Sozialversicherungsbeiträge der Arbeitnehmer ein.
- 68 Direkte Löhne schließen Zulagen für Urlaub (Urlaubsgeld), Zahlung für Erfrischungen, Transport zur und von der Arbeit, Jubiläen (10, 20 und 30 Jahre im Betrieb) nicht ein.
- 69 Staatliche Ausgaben für Sozialversicherung ohne Arbeitslosenversicherung betragen 17,2% des BIP.
- 70 Der Preis für Diesel im April 2002.
- 71 Der Preis für Benzin im April 2002.
- 72 Der Preis für ein mittelgroßes Automobil ist der Durchschnittspreis im April 2002 für 14-l-Modelle der Mittelklassefahrzeuge, die in Südafrika erhältlich sind.
- 73 Der jährliche Einkommensteuersatz wird vom durchschnittlichen Steuersatz für Arbeitnehmer der untersten Stufe abgeleitet, wobei davon ausgegangen wird, dass keine Überstundenarbeit geleistet wurde und ein 13. Lohn gezahlt wurde (im Einzelnen sind dies: die Arbeitnehmer der untersten Stufe im Bereich Grundmetalle zahlen etwa 1215,95 R Steuern, die Arbeitnehmer der untersten Stufe im Maschinenbau zahlen etwa 2775 R Steuern, und die Arbeitnehmer der untersten Stufe in der Automobilindustrie zahlen etwa 7766,66 R Steuern). Die Jahreseinkommensteuersätze werden für einen Arbeitnehmer unter 65 Jahre berechnet.
- 74 Staatliche Ausgaben für soziale Sicherheit werden berechnet, indem staatliche Beiträge zu Zuwendungen für die soziale Entwicklung (wozu Arbeitslosenversicherung zählt), Ausgaben für die Gesundheit, öffentliche Arbeiten und Sozialfürsorgeausgaben wie im Staatshaushalt 2002/2003 angegeben hinzugerechnet werden.
- 75 Bei zwei Familieneinkommen ist die Besteuerung für jedes Einkommen die gleiche. Unterschiedlich ist die Berechnung der Steuer je nachdem, ob die Erklärungen gemeinsam oder getrennt abgegeben werden.
- 76 Der Erhebungszeitraum erstreckt sich vom 15. September 2000 bis 15. September 2001.
- 77 Das Einkommen wird durch die jährlich gearbeiteten Stunden geteilt. Urlaubsgeld, Zulagen für die Arbeit an Wochenenden und die Verkürzung der Arbeitszeit sind darin nicht enthalten.
- 78 Der Preis für ein 4-PS-Auto.
- 79 Löhne in den wichtigsten Unternehmen im Sektor.
- 80 Treibstoffpreise sind Durchschnittswerte von der U.S. Energy Information Administration für das Jahr 2000. Der Preis für Diesel, der von Privatautos in den USA nicht viel benutzt wird, ist ein Schätzwert auf der Grundlage von EIA-Zahlen für die zweite Jahreshälfte 2001.
- 81 Treibstoffpreise sind Durchschnittswerte von der U.S. Energy Information Administration für das Jahr 2000.
- 82 Es handelt sich um die Einkommensannahmen für individuelle persönliche Einkommensteuerbeispiele. In jedem Fall wird von Jahreseinkommen des Metallarbeiters in Höhe von 39.562 \$ (19,02/Stunde x 2080 bezahlte Stunden) ausgegangen. Bei der erwerbstätigen Ehefrau im zweiten Beispiel wird von Jahreseinkommen von 26.590 \$ ausgegangen (14,61 \$/Stunde, im Jahre 2001 der Durchschnitt für den Dienstleistungssektor, x 1820 bezahlte Stunden).
- 83 Staatliche Ausgaben für Sozialversicherung schließen Altersrenten, Hinterbliebenen- und Invalidenleistungen, Medicare-Leistungen und alle Arbeitslosenleistungen (der einzelnen Bundesstaaten und der Zentralregierung) ein.
- 84 Die Sozialversicherungsbeiträge umfassen Altersrenten, Hinterbliebenen- und Invalidenleistungen und Medicare (Krankenversicherung für Personen ab 65 Jahren). Entschädigungen für Arbeitnehmer (für Arbeitsunfälle) sind ein Programm der Einzelstaaten; die Prämien sind je nach Einzelstaat unterschiedlich. Arbeitslosenversicherung ist ebenfalls überwiegend ein Programm der Einzelstaaten, jedoch mit einer Bundeskomponente. Die Bundesarbeitslosigkeitssteuer beträgt 6,2% auf die ersten 7.000 \$ Löhne (mit einem Teilkredit für an die Einzelstaaten gezahlte Arbeitslosigkeitssteuern). An die Einzelstaaten gezahlte Arbeitslosigkeitssteuern, die rund das Dreifache der Einnahmen aus der Bundesarbeitslosigkeitssteuer ausmachen, sind je nach Einzelstaat und Arbeitgeber sehr unterschiedlich (auf der Grundlage von Erfahrungssätzen). Der landesweite Durchschnitt für das vierte Quartal von 2001 betrug 0,5% der vom Arbeitgeber gezahlten Gesamtlöhne.

FLUGZEUGE UND RAUMFAHRZEUGE





FÜR DEN KAUF VERSCHIEDENER VERBRAUCHSGÜTER NOTWENDIGE ARBEITSSTUNDEN

Land	Australien ¹		Belgien		Brasilien ⁵	
Verbrauchsgüter	Std.	Min.	Std.	Min.	Std.	Min.
Lebensmittel (1 kg)						
Brot (ungeschnitten)	0	5 ^e	0	8	0	1
Rindfleisch (Lendenfilet oder gleichwertig)	0	20 ^e	1	15	0	25 1/2
Schweinefleisch (Kotelett oder gleichwertig)	0	20 ^e	0	33	0	31 1/2
Hähnchen (Freiland)	0	18 ^e	0	19 1/2	0	12 1/2
Frische Milch (1 Liter, halbentrahmt)	0	4 ^e	0	4	0	6 1/2
Fisch (Kabeljau oder gleichwertig)	0	24 ^e	1	17	0	43 1/2
Butter	0	4 ^e	0	31 1/2	0	48
Pflanzöl (1 Liter)	0	6 ^e	0	9 1/2	0	16 1/2
Eier (pro Stück, Freiland)	0	1 ^e	0	1	0	1
Kartoffeln	0	6 ^e	0	2 1/2	0	7
Reis	0	4 1/2 ^e	0	9 1/2	0	5 1/2
Zucker	0	3 ^e	0	5	0	4 1/2
Tee	0	18 ^e	1	59 1/2	1	1
Kaffee, gemahlen	0	30 ^e	0	48	0	21 1/2
Orangen	0	8 ^e	0	8	0	4 1/2
Bekleidung	Std.	Min.	Std.	Min.	Std.	Min.
Herrenanzug (mittlere Qualität)	16	39 ^e	30	50	n/a	n/a
Normales langärmiges Herrenhemd	1	60 ^e	3	24 1/2	2	11 1/2
Herrenmantel (mittlere Qualität)	8	19 1/2 ^e	20	3 1/2	0	58 1/2
Normale Herrenschuhe (mittlere Qualität)	2	60 ^e	8	17	2	54 1/2
Damenkleid (Tageskleid)	2	20 ^e	9	34 1/2	2	48 1/2
Treibstoff (1 l.)	Std.	Min.	Std.	Min.	Std.	Min.
Diesel	0	1 1/2 ^e	0	4	0	5 1/2
Bleifrei	0	2 ^e	0	5 1/2	0	10 1/2
Super	0	2 ^e	0	6	n/a	n/a
Mieten	Std.	Min.	Std.	Min.	Std.	Min.
3 Zimmer einschließlich Küche	26	38 1/2 ^e	46	6 1/2	44	28 ^e
4 Zimmer einschließlich Küche	33	18 ^e	70	46	69	10 1/2 ^e
Dauerhafte Konsumgüter	Std.	Min.	Std.	Min.	Std.	Min.
Kühlschrank (200 - 250 l.)	39	57 1/2 ^e	39	23 1/2	48	3
Farbfernseher (51cm)	33	18 ^e	62	29	52	17 1/2
Kassettenradio (Walkman)	1	40 ^e	6	26 1/2	n/a	n/a
Automobil der Mittelklasse	832	30 ^e	1380	25 1/2	1025	13
Jährliche Einkommensteuern	Std.	Min.	Std.	Min.	Std.	Min.
4köpfige Metallarbeiterfamilie mit 1 Eink.	171	57	364	19 ⁴	0	0 ⁶
4köpfige Metallarbeiterfamilie mit 2 Eink.	217	43 1/2	668	48 ⁴	0	0 ⁶
Lediger/ledige Metallarbeiter/in	257	43 1/2	157	7 ⁴	0	0 ⁶
Stundenverdienste						
Bruttolohn in Landeswährung		30.80 ²		12.50		11.37 ^e
Nettolohn in Landeswährung		30.03		10.87		10.12
Nettolohn in DM, Kaufkraftparitäten*		37.06		20.78		10.62
Nettolohn in USD**		16.59		9.62		5.19
Nettolohn in Schweizer Franken**		27.21		16.16		8.51
Sozialversicherung						
Ausgaben in % des Volkseinkommens		10.1% ³		23.1%		7.0%
Arbeitsgeberbeiträge (in % der Bruttolöhne)		9.0%		40.5%		23.1%
Arbeitnehmerbeiträge (in % der Bruttolöhne)		2.5%		13.1%		11.0%

**FÜR DEN KAUF VERSCHIEDENER VERBRAUCHSGÜTER
NOTWENDIGE ARBEITSSTUNDEN**


Kanada	China, Republik ¹¹	Tschechische Republik	Finnland ¹⁸	Frankreich ²¹
Std. Min.	Std. Min.	Std. Min.	Std. Min.	Std. Min.
0 6	0 40 ¹²	0 9 1/2	0 8	0 8
0 39 1/2	0 44 ^e	1 38 1/2	0 41	1 3
0 28 1/2	0 48 ^e	1 19 1/2	0 24 1/2	0 20 1/2
0 13 1/2	0 50 ^e	0 39 1/2	0 14 1/2	0 24
0 4 1/2	0 15 ^e	0 8	0 3	0 4
n/a n/a	1 15 1/2 ^e	1 16	0 24 1/2	0 56
0 20 1/2	0 47 ^e	0 57	0 20	0 24 1/2
0 9	0 24 1/2	0 26 1/2	0 7 1/2	0 7
0 1/2	0 1/2	0 2	0 1/2 ¹⁹	0 1 1/2
0 2 1/2	0 7 1/2	0 4 1/2	0 2 1/2	0 4 1/2
n/a n/a	0 11 1/2	0 12	0 4	0 8 1/2
0 3 1/2	0 10	0 14	0 4	0 5 1/2
0 54 ⁷	2 1	n/a n/a	1 14	2 2 1/2
0 30	6 56 1/2	0 7 1/2	0 22	0 20
0 7	0 4	0 17 1/2	0 6	0 6 1/2
Std. Min.	Std. Min.	Std. Min.	Std. Min.	Std. Min.
n/a n/a	33 37 1/2	49 28 1/2	18 32	11 34
n/a n/a	6 18	4 12 1/2	3 26	2 2 1/2
n/a n/a	8 24 1/2	48 23 1/2	10 17 1/2	8 10
n/a n/a	4 12	12 59 1/2	5 29 1/2	3 57
n/a n/a	5 2 1/2	14 31	6 52	6 48 1/2
Std. Min.	Std. Min.	Std. Min.	Std. Min.	Std. Min.
0 2 ⁸	0 3 1/2	0 14 1/2	0 3 1/2	0 3
0 2 ⁸	0 4 1/2	0 16 1/2	0 4 1/2	0 4
0 2 1/2 ⁸	0 4 1/2	0 18	0 5 1/2	0 4 1/2
Std. Min.	Std. Min.	Std. Min.	Std. Min.	Std. Min.
n/a n/a	54 38 ^e	16 52	34 19	40 50
n/a n/a	73 33 ^e	n/a n/a	48 2 1/2	62 16
Std. Min.	Std. Min.	Std. Min.	Std. Min.	Std. Min.
n/a n/a	44 7 1/2	98 38 1/2	24 1 1/2	27 54
n/a n/a	23 7	106 5 1/2	20 35 1/2	17 1 ²²
n/a n/a	6 56 ^e	15 12 ^e	5 29 1/2	4 21 1/2
1297 55 ⁹	2416 31 ^e	2532 42 ^e	1715 54	1224 58
Std. Min.	Std. Min.	Std. Min.	Std. Min.	Std. Min.
441 6 1/2 ¹⁰	88 50 1/2 ¹³	268 52 1/2	531 51 ²⁰	3 46 1/2
454 45 ¹⁰	192 29 1/2 ¹⁴	340 3 1/2	818 59 ²⁰	142 28 1/2
509 19 1/2 ¹⁰	140 40 ¹⁵	363 47	531 51 ²⁰	120 59 1/2
21.99	243.05	112.81 ¹⁶	15.70	18.53
20.80	237.95	98.71	14.57	14.69
24.63	n/a	6.94	23.83	25.84
13.08	6.92	2.72	13.62	13.00
21.98	11.63	4.57	22.33	21.85
15.5%	-1.9%	14.2% ¹⁷	24.0%	21.7% ²³
9.1%	4.3%	35.0%	25.3%	31.6%
5.4%	2.1%	12.5%	7.2%	20.7%



FÜR DEN KAUF VERSCHIEDENER VERBRAUCHSGÜTER NOTWENDIGE ARBEITSSTUNDEN

Land	Deutschland		Großbritannien		Indien	
Verbrauchsgüter	Std.	Min.	Std.	Min.	Std.	Min.
Lebensmittel (1 kg)						
Brot (ungeschnitten)	0	5	0	3 1/2	0	19 1/2
Rindfleisch (Lendenfilet oder gleichwertig)	0	23	0	45 1/2	2	31 1/2
Schweinefleisch (Kotelett oder gleichwertig)	0	18 1/2	0	26 1/2	1	46
Hähnchen (Freiland)	0	6	0	21 1/2	2	31 1/2
Frische Milch (1 Liter, halbentrahmt)	0	1 1/2	0	2 1/2	0	27 1/2
Fisch (Kabeljau oder gleichwertig)	0	28	0	48	2	16 1/2
Butter	0	2 1/2	0	29 1/2	3	17
Pflanzöl (1 Liter)	0	4	0	6	1	31
Eier (pro Stück, Freiland)	0	1/2	0	1 1/2	0	3
Kartoffeln	0	2	0	2	0	12
Reis	0	8 1/2	n/a	n/a	0	32
Zucker	0	2 1/2	0	3	0	27 1/2
Tee	0	55	0	28	4	32 1/2
Kaffee, gemahlen	0	20	1	17 1/2	5	3
Orangen	0	4	0	15 1/2 ²⁴	1	8
Bekleidung	Std.	Min.	Std.	Min.	Std.	Min.
Herrenanzug (mittlere Qualität)	7	58	10	40 ^e	60	36 1/2 ^e
Normales langärmiges Herrenhemd	1	23 1/2	1	46 1/2 ^e	8	50 1/2 ^e
Herrenmantel (mittlere Qualität)	5	58	11	33 1/2 ^e	32	49 1/2 ^e
Normale Herrenschuhe (mittlere Qualität)	3	32	4	53 1/2 ^e	17	40 1/2 ^e
Damenkleid (Tageskleid)	6	41 1/2	5	20 ^e	17	40 1/2 ^e
Treibstoff (1 l.)	Std.	Min.	Std.	Min.	Std.	Min.
Diesel	0	2	0	3 1/2	0	25 1/2
Bleifrei	0	2	0	4	0	41
Super	0	2	0	4	n/a	n/a
Mieten	Std.	Min.	Std.	Min.	Std.	Min.
3 Zimmer einschließlich Küche	13	21 1/2	0	0	202	1 ²⁶
4 Zimmer einschließlich Küche	16	44	0	0	303	2 ²⁷
Dauerhafte Konsumgüter	Std.	Min.	Std.	Min.	Std.	Min.
Kühlschrank (200 - 250 l.)	12	57 1/2	40	0 ^e	404	2 1/2
Farbfernseher (51cm)	24	46 1/2	24	53 1/2 ^e	378	47 1/2
Kassettenradio (Walkman)	1	8 1/2	4	16	37	52 1/2
Automobil der Mittelklasse	671	28	844	26 1/2	8838	23 ²⁸
Jährliche Einkommensteuern	Std.	Min.	Std.	Min.	Std.	Min.
4köpfige Metallarbeiterfamilie mit 1 Eink.	142	14 1/2	295	12	224	0 ²⁹
4köpfige Metallarbeiterfamilie mit 2 Eink.	326	34	590	24	224	0 ²⁹
Lediger/ledige Metallarbeiter/in	290	57 1/2	328	0	224	0 ²⁹
Stundenverdienste						
Bruttolohn in Landeswährung		31.97		12.50 ^e		45.00
Nettolohn in Landeswährung		25.14		11.25		39.60
Nettolohn in DM, Kaufkraftparitäten*		49.18		25.54		1.78
Nettolohn in USD**		22.25		16.30		0.82
Nettolohn in Schweizer Franken**		37.38		26.09		1.38
Sozialversicherung						
Ausgaben in % des Volkseinkommens		19.7%		24.5% ²⁵		1.2%
Arbeitsgeberbeiträge (in % der Bruttolöhne)		21.4%		5.0%		12.0% ³⁰
Arbeitnehmerbeiträge (in % der Bruttolöhne)		21.4%		10.0%		12.0% ³⁰

**FÜR DEN KAUF VERSCHIEDENER VERBRAUCHSGÜTER
NOTWENDIGE ARBEITSSTUNDEN**



Irland ³¹	Italien	Philippinen ⁴¹	Rumänien	Singapur
Std. Min.	Std. Min.	Std. Min.	Std. Min.	Std. Min.
0 8 1/2	0 10	0 18 1/2 ^e	0 23	0 10 1/2 ^e
0 58 1/2	1 2 1/2	2 6 1/2 ^e	3 23	1 15 ^e
0 35 1/2	0 49	1 11 1/2 ^e	2 49	1 7 1/2 ^e
0 49 ^e	0 27	1 3 1/2 ^e	1 53 1/2	0 16 1/2 ^e
0 3	0 7	0 26 1/2 ^e	0 16 1/2	0 19 ^e
0 59	0 54	0 58 1/2 ^e	2 3 1/2	1 52 1/2 ^e
0 18	0 24 1/2	1 3 1/2 ^e	1 52 1/2	0 36 ^e
0 9	0 19	0 19 1/2 ^e	0 56	0 11 1/2 ^e
0 1	0 1	0 2 1/2 ^e	0 2 1/2	0 1 1/2 ^e
0 4 1/2	0 1 1/2	0 30 ^e	0 9 1/2	0 9 ^e
0 6 1/2	0 10	0 13 1/2 ^e	0 32	0 9 ^e
0 4 1/2	0 5 1/2	0 18 ^e	0 36	0 6 ^e
0 43	n/a n/a	2 6 1/2 ^e	0 11	0 5 1/2 ^e
0 45 1/2	0 27	6 48 1/2 ^e	5 35 1/2	0 5 1/2 ^e
0 12	0 4	0 31 1/2 ⁴²	7 49 1/2	0 7 1/2 ^e
Std. Min.	Std. Min.	Std. Min.	Std. Min.	Std. Min.
21 35	24 52	12 30 1/2 ^e	137 16 1/2	62 30 ^e
2 35	3 10	6 7 ^e	12 51 1/2	2 30 ^e
8 9 1/2	22 36	7 13 1/2 ^e	63 7	18 45 ^e
3 28	5 25 1/2	7 47 ^e	37 15 1/2	10 0 ^e
4 45 1/2 ^e	18 5	6 7 ^e	60 44	18 45 ^e
Std. Min.	Std. Min.	Std. Min.	Std. Min.	Std. Min.
0 3	0 4 1/2	0 9 1/2	0 23 1/2	0 4 1/2
0 3 1/2	0 5 1/2	0 11 1/2	0 27 1/2	0 9 1/2
0 4 ^e	0 6	0 12	0 31	0 9
Std. Min.	Std. Min.	Std. Min.	Std. Min.	Std. Min.
61 11	31 38 1/2	138 58 ^e	85 42	87 30 ^e
86 8	36 10	239 1 1/2 ^e	130 25	125 0 ^e
Std. Min.	Std. Min.	Std. Min.	Std. Min.	Std. Min.
34 27	27 7 1/2	211 14 ^e	249 39	100 0 ^e
24 5 1/2	36 10	289 3 ^e	203 27	31 15 ^e
3 24	1 48 1/2	33 21 ^e	74 31 1/2	20 0 ^e
1393 17 1/2 ³²	813 41 1/2	6670 24 ^e	5589 12 1/2	5000 0 ⁴⁵
Std. Min.	Std. Min.	Std. Min.	Std. Min.	Std. Min.
0 9 1/2 ³³	90 33 1/2 ³⁸	29 4 1/2 ⁴³	197 10	0 0 ⁴⁶
n/a n/a ³⁴	232 1 ³⁹	100 5 ⁴³	216 52 1/2	0 0 ⁴⁶
289 56 1/2 ³⁵	220 7 ⁴⁰	87 8 1/2 ⁴³	285 51	0 0 ⁴⁶
15.01 ³⁶	12.18	93.00 ⁴⁴	33409.00	10.00 ^e
14.71	11.06	89.95	26837.45	8.00
26.30	20.45	n/a	2.40	8.43
13.02	9.79	1.81	0.85	4.32
21.87	16.44	3.04	1.43	7.26
6.8%	20.2%	n/a	21.8%	0.01%
10.8%	33.9%	3.5%	35.3%	16.00%
2.0% ³⁷	9.2%	3.3%	19.7%	20.0%



FÜR DEN KAUF VERSCHIEDENER VERBRAUCHSGÜTER NOTWENDIGE ARBEITSSTUNDEN

Land	Slowakische Republik		Slowenien		Schweden ⁵³	
Verbrauchsgüter	Std.	Min.	Std.	Min.	Std.	Min.
Lebensmittel (1 kg)						
Brot (ungeschnitten)	0	9	0	21 ^e	0	11 1/2
Rindfleisch (Lendenfilet oder gleichwertig)	2	4 1/2	1	30 ^e	1	43 ^e
Schweinefleisch (Kotelett oder gleichwertig)	2	4	1	40 1/2 ^e	0	44 ^e
Hähnchen (Freiland)	0	56	1	22 ^e	0	35 1/2 ^e
Frische Milch (1 Liter, halbentrahmt)	0	11 1/2	0	9 ^e	0	4
Fisch (Kabeljau oder gleichwertig)	1	51 1/2	2	44 ^e	1	1 1/2 ^e
Butter	1	26	1	31 ^e	0	32 ^e
Pflanzöl (1 Liter)	0	26 1/2	0	18 ^e	0	37 1/2 ^e
Eier (pro Stück, Freiland)	0	2 1/2	0	2 ^e	0	1 1/2
Kartoffeln	0	6 1/2	0	6 1/2 ^e	0	3
Reis	0	17 1/2	0	11 ^e	0	29
Zucker	0	19	0	13 1/2 ^e	0	13
Tee	n/a	n/a	3	2 1/2 ^e	0	51 1/2
Kaffee, gemahlen	2	46	1	42 ^e	0	42
Orangen	4	1 1/2	0	13 1/2 ^e	0	9
Bekleidung	Std.	Min.	Std.	Min.	Std.	Min.
Herrenanzug (mittlere Qualität)	53	47	60	46 ^e	30	6 ^e
Normales langärmiges Herrenhemd	3	58	12	9 ^e	3	45 1/2 ^e
Herrenmantel (mittlere Qualität)	37	9 1/2	106	20 1/2 ^e	18	16 1/2 ^e
Normale Herrenschuhe (mittlere Qualität)	19	43	15	11 1/2 ^e	7	31 1/2 ^e
Damenkleid (Tageskleid)	21	32 1/2	60	46 ^e	5	22 1/2 ^e
Treibstoff (1 l.)	Std.	Min.	Std.	Min.	Std.	Min.
Diesel	0	21 1/2	0	14 ⁴⁸	0	5 1/2
Bleifrei	0	20	0	16 ⁴⁸	0	6
Super	0	20 1/2	0	16 1/2 ⁴⁸	0	6 1/2
Mieten	Std.	Min.	Std.	Min.	Std.	Min.
3 Zimmer einschließlich Küche	46	45	45	34 1/2 ⁴⁹	44	36 1/2
4 Zimmer einschließlich Küche	55	8 1/2	60	46 ⁴⁹	50	31
Dauerhafte Konsumgüter	Std.	Min.	Std.	Min.	Std.	Min.
Kühlschrank (200 - 250 l.)	158	35	91	9 ^e	67	4 1/2
Farbfernseher (51cm)	152	35 1/2	60	46 ^e	30	6 ^e
Kassettenradio (Walkman)	11	23 1/2	9	7 ^e	11	45
Automobil der Mittelklasse	3611	8 1/2	2734	30	1343	36 1/2 ^e
Jährliche Einkommensteuern	Std.	Min.	Std.	Min.	Std.	Min.
4köpfige Metallarbeiterfamilie mit 1 Eink.	96	28 1/2 ⁴⁷	641	50 ⁵⁰	537	59 1/2
4köpfige Metallarbeiterfamilie mit 2 Eink.	110	46 ⁴⁷	1646	15 1/2 ⁵⁰	1058	59 1/2
Lediger/ledige Metallarbeiter/in	157	13 ⁴⁷	904	48 1/2 ⁵⁰	537	59 1/2
Stundenverdienste						
Bruttolohn in Landeswährung		94.80		845.00 ⁵¹		134.85 ⁵⁴
Nettolohn in Landeswährung		83.42		658.26		93.03
Nettolohn in DM, Kaufkraftparitäten*		4.60		6.77		17.17
Nettolohn in USD**		1.69		2.62		8.72
Nettolohn in Schweizer Franken**		2.84		4.41		14.65
Sozialversicherung						
Ausgaben in % des Volkseinkommens		15.8%		18.3% ⁵²		11.00%
Arbeitsgeberbeiträge (in % der Bruttolöhne)		38.5%		15.9%		32.82%
Arbeitnehmerbeiträge (in % der Bruttolöhne)		12.0%		22.1%		31.0%

**FÜR DEN KAUF VERSCHIEDENER VERBRAUCHSGÜTER
NOTWENDIGE ARBEITSSTUNDEN**


Ukraine		USA		Jugoslawien, BR		Simbabwe	
Std.	Min.	Std.	Min.	Std.	Min.	Std.	Min.
0	46	0	9	0	50 1/2	0	39
5	2	0	33	8	14	2	41
6	7 1/2	0	22	7	19 1/2	n/a	n/a
5	7	0	8	4	21	3	25 1/2
0	47 1/2	0	2	0	42	0	50 1/2
2	35	0	38	9	3	2	5
5	43	0	23 1/2	9	56 1/2	1	35 1/2
2	7 1/2	0	7	1	36	2	16 1/2
0	12	0	1/2	0	7 1/2	n/a	n/a
0	23	0	5	0	49 1/2	n/a	n/a
1	20 1/2	0	6 1/2	2	3	1	56 ^e
1	25 1/2	0	4	1	12	0	39 ^e
17	9	1	26	1	2 1/2	4	29 ^e
19	49 1/2 ^e	0	19 1/2	7	52	15	45 1/2 ^e
2	22 1/2 ^e	0	5	1	57	n/a	n/a
Std.	Min.	Std.	Min.	Std.	Min.	Std.	Min.
137	32 1/2	9	32 1/2	143	14 1/2	236	41 ^e
15	53 1/2	1	11 1/2	27	1 1/2	41	23 ^e
122	54	4	40 1/2	181	34	164	45 1/2 ^e
61	47 1/2	3	20 1/2	57	18	45	44 1/2 ^e
45	34 1/2	3	49	35	1	69	42 ^e
Std.	Min.	Std.	Min.	Std.	Min.	Std.	Min.
0	39 ^e	0	1 ⁵⁵	1	1	1	15
0	40 1/2 ^e	0	1 ⁵⁶	1	13 1/2	1	25
0	57 ^e	0	1 1/2 ⁵⁶	1	7	1	25 ⁶⁰
Std.	Min.	Std.	Min.	Std.	Min.	Std.	Min.
56	25 ^e	24	48 1/2	238	44	283	29 ^e
77	14 ^e	33	23 1/2	477	28 1/2	371	3 1/2 ^e
Std.	Min.	Std.	Min.	Std.	Min.	Std.	Min.
427	22	19	5	621	40 1/2	1900	27 ^e
564	48 1/2	9	32 1/2	503	30	1835	13 ^e
108	33 1/2 ^e	1	26	n/a	n/a	45	44 1/2 ^e
11399	41 ^e	954	2 1/2	6939	4 1/2	23134	12 1/2 ^e
Std.	Min.	Std.	Min.	Std.	Min.	Std.	Min.
412	23 ^e	55	20 ⁵⁷	n/a	n/a	321	40 ⁶¹
635	4 1/2 ^e	240	53 ⁵⁷	n/a	n/a	321	40 ⁶¹
188	56 1/2 ^e	227	1/2 ⁵⁷	n/a	n/a	321	40 ⁶¹
	2.08		22.70		35.16		47.33 ⁶²
	2.02		20.96		31.42		45.91
	0.72		32.28		n/a		n/a
	0.38		20.96		0.52		0.86
	0.64		35.22		0.87		1.44
	5.30% ^e		6.8% ⁵⁸		n/a		n/a
	39.55%		7.7% ⁵⁹		7.0%		3.0%
	3.0%		7.7% ⁵⁹		10.7%		3.0%

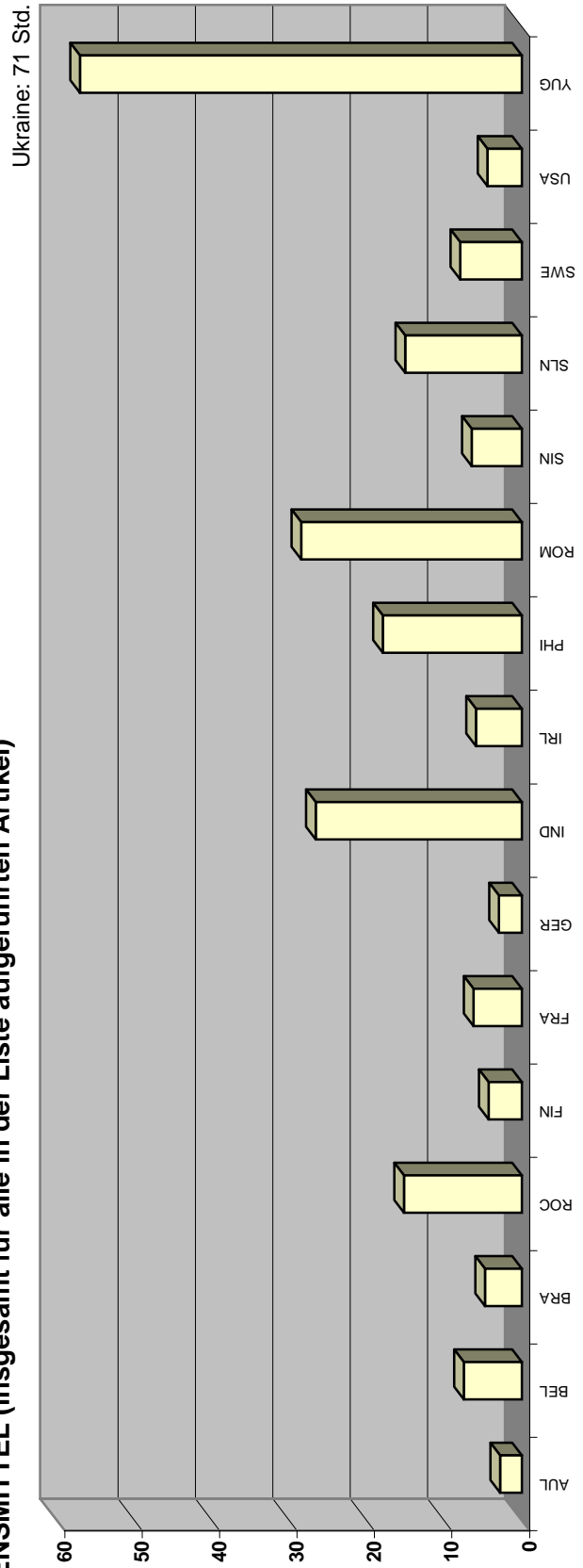


**FÜR DEN KAUF VERSCHIEDENER VERBRAUCHSGÜTER
NOTWENDIGE ARBEITSSTUNDEN**

FÜR DEN KAUF VERSCHIEDENER VERBRAUCHSGÜTER NOTWENDIGE ARBEITSSTUNDEN

LEGENDE - Flugzeuge und Raumfahrzeuge									
AUL	Australien	CZE	Tschechische Republik	IND	Indien	SIN	Singapur	USA	USA
BEL	Belgien	FIN	Finnland	IRL	Irland	SLV	Slowakische Republik	ZIM	Simbabwe
BRA	Brasilien	FRA	Frankreich	ITA	Italien	SLN	Slowenten		
CAN	Kanada	GER	Deutschland	PHI	Philippinen	SWE	Schweden		
ROC	China, Republik	GBR	Großbritannien	ROM	Rumänien	UKR	Ukraine		

LEBENSMITTEL (insgesamt für alle in der Liste aufgeführten Artikel)

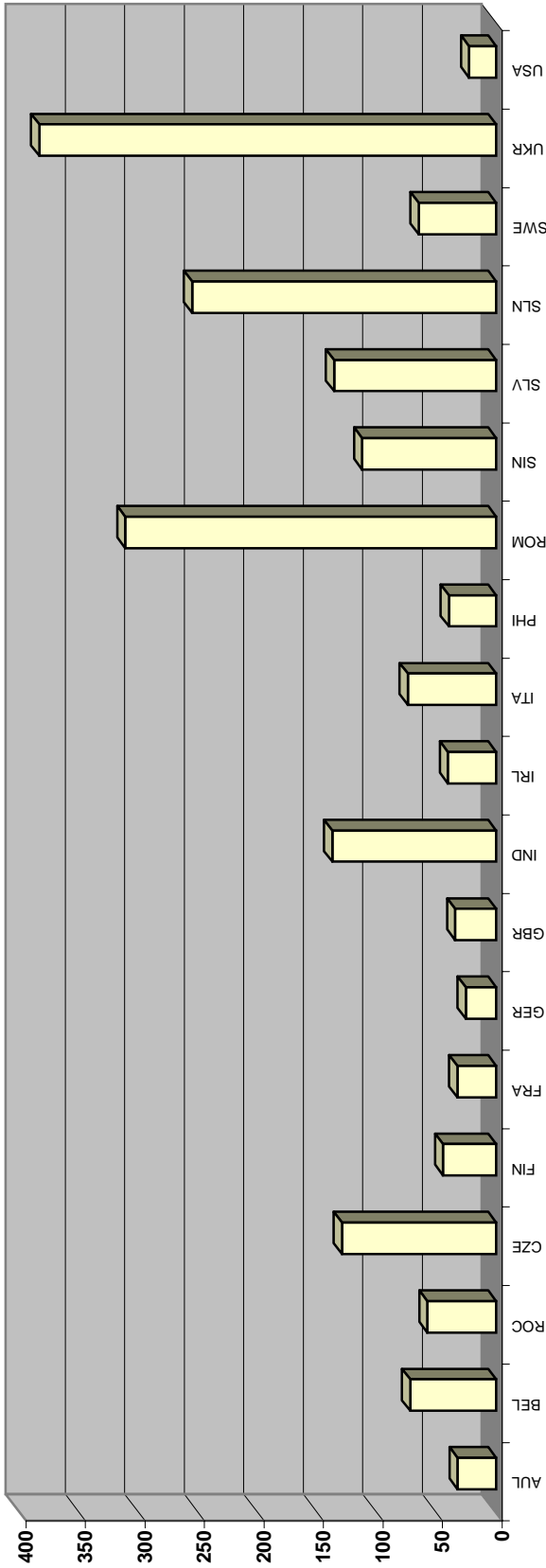


FÜR DEN KAUF VERSCHIEDENER VERBRAUCHSGÜTER NOTWENDIGE ARBEITSSTUNDEN



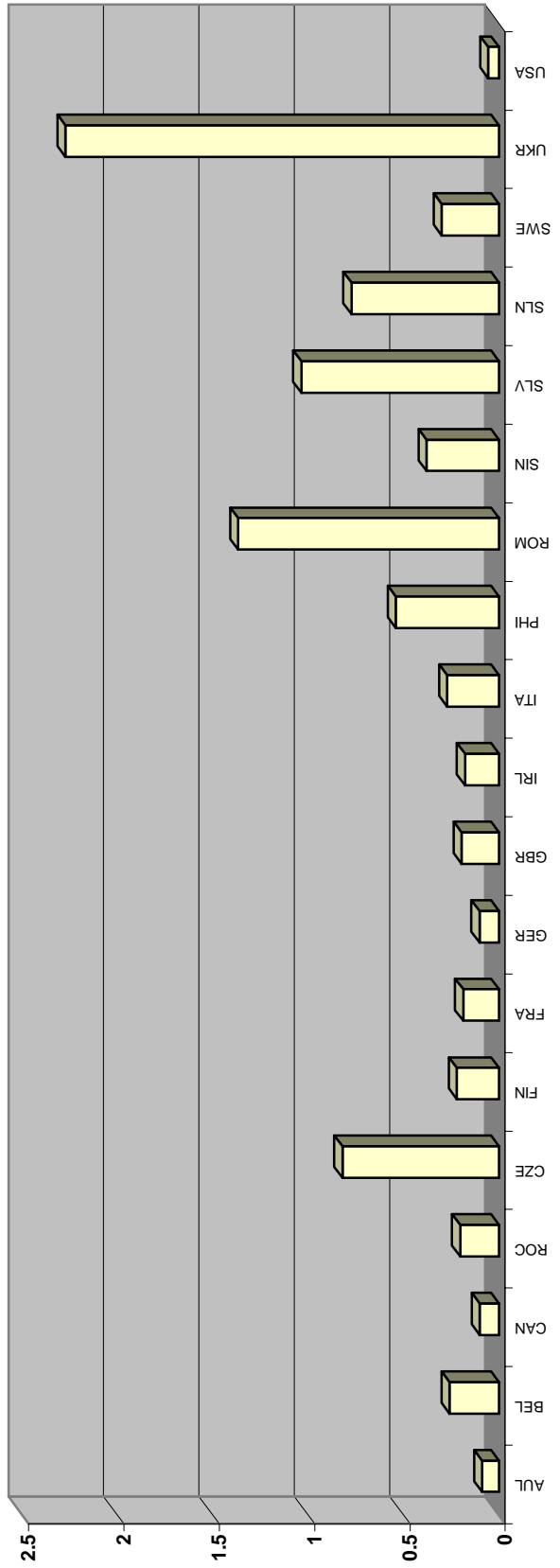
BEKLEIDUNG (insgesamt für alle in der Liste aufgeführten Artikel)

Jugoslawien: 444.1 Std.
Simbabwe: 558.3 Std.



BENZIN (insgesamt für alle in der Liste aufgeführten Artikel)

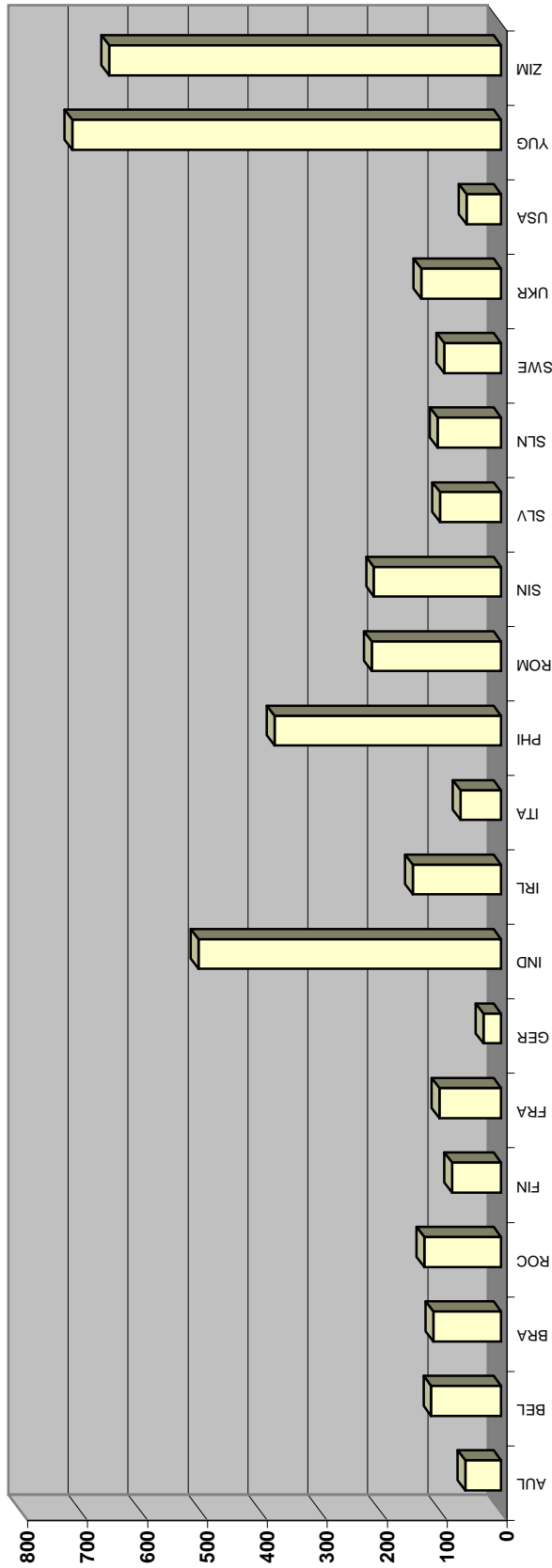
Jugoslawien:
3,4Std.



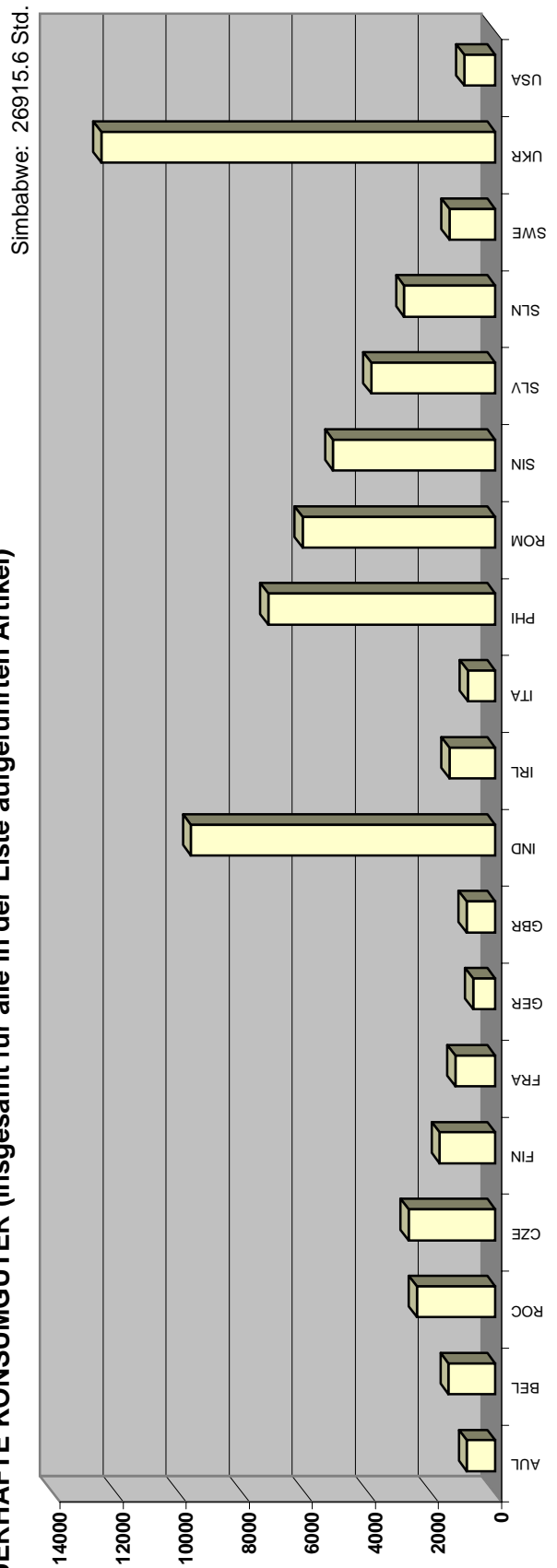


**FÜR DEN KAUF VERSCHIEDENER VERBRAUCHSGÜTER
NOTWENDIGE ARBEITSSTUNDEN**

MIETEN (insgesamt für alle in der Liste aufgeführten Artikel)



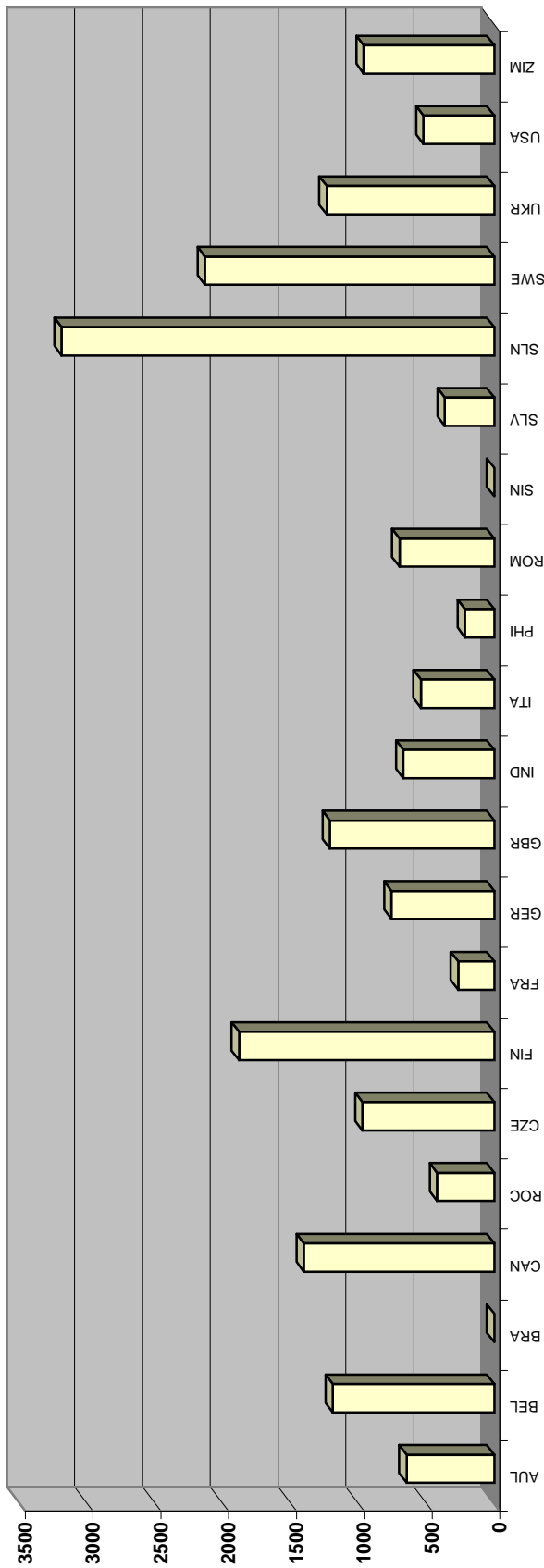
DAUERHAFTE KONSUMGÜTER (insgesamt für alle in der Liste aufgeführten Artikel)



FÜR DEN KAUF VERSCHIEDENER VERBRAUCHSGÜTER NOTWENDIGE ARBEITSSTUNDEN



EINKOMMENSTEUERN (insgesamt für alle in der Liste aufgeführten Artikel)



ENDNOTEN

Flugzeuge und Raumfahrzeuge

- 1 Die Erhebung erstreckt sich auf die Zeit vom 1. Juni 1999 bis 30. Juni 2000. Kaufkraftparität von 2000.
- 2 Zahlen auf der Grundlage der jährlichen Arbeitszeit im Fertigungsbereich von 1833,20 Stunden berechnet.
- 3 Nur für die Bundesregierung.
- 4 Auf der Grundlage des Durchschnittslohnes von 17.385 Euro.
- 5 Zahlen von 2000. Preise für Kleidung, Benzin, Miete und dauerhafte Konsumgüter sind von Dezember 2001.
- 6 Bei einem Jahreseinkommen von 6.000 R\$ beträgt die Steuer 900 R\$, d.h. 15%. Ein Teil dieses Einkommens kann auf der Einkommensteuererklärung abgezogen werden.
- 7 Der Preis für 72 Teebeutel. Für diese Berechnung wurde ein Gewicht von 2,5 g pro Beutel zugrunde gelegt.
- 8 Preise für Ottawa.
- 9 Geschätzter Preis für ein Auto der Mittelklasse auf der Grundlage von durchschnittlichen Kosten nach Steuern für alle neuen Fahrzeuge im Jahre 2001.
- 10 Diese Zahl beruht auf dem Jahreseinkommen eines Metallarbeiters in Höhe von 50.000 CA\$.
- 11 Der Erhebungszeitraum erstreckt sich von Dezember 2000 bis November 2001.
- 12 Für diese Zahl wird der angegebene Preis für ein 95-g-Brot zugrunde gelegt.
- 13 Die Zahl wird auf der Grundlage eines durchschnittlichen Stundenlohnes für alle Sektoren berechnet, wobei eine 42-Stunden-Woche und ein Steuersatz von 6% zugrunde gelegt wird.
- 14 Die Zahl wird auf der Grundlage eines durchschnittlichen Stundenlohnes für alle Sektoren berechnet, wobei eine 42-Stunden-Woche und ein Steuersatz von 13% zugrunde gelegt wird.
- 15 Die Zahl wird auf der Grundlage eines durchschnittlichen Stundenlohnes für alle Sektoren berechnet, wobei eine 42-Stunden-Woche und ein Steuersatz von 9,5% zugrunde gelegt wird. Der jährliche Einkommensteuersatz für einen unverheirateten Metallarbeiter beträgt 6-13%.
- 16 Es wurden Monatslöhne angegeben. Der Stundenlohn wurde auf der Grundlage einer 37,5-Stunden-Woche und von 4 Wochen im Monat berechnet.
- 17 Das BIP für die soziale Sicherheit beträgt 14,2% und für die Gesundheitsversorgung 6,1%.
- 18 Zahlen für 2000.
- 19 Der Preis für 1kg Eier. Für diese Berechnung wurde ein Gewicht von 65 g pro Ei zugrunde gelegt.
- 20 Zahlen für 2001.
- 21 Der Erhebungszeitraum erstreckt sich vom 1. Oktober 2001 bis 31. Dezember 2001.
- 22 Für einen Fernseher mit einer Bildschirmgröße von 55 cm und nicht 51 cm.
- 23 Die Zahl gilt für das BSP.
- 24 Der Preis für 1 Orange. Für diese Berechnung wurde ein Gewicht von 180 g pro Orange zugrunde gelegt.
- 25 Zahl von 1999.
- 26 In Großstädten (Delhi, Mumbai, Kolkota, Chennai) kostet eine Dreizimmerwohnung mit Küche rund 3.000 Rupien. In anderen Städten kostet eine Dreizimmerwohnung mit Küche rund 8.000 Rupien.
- 27 In Großstädten (Delhi, Mumbai, Kolkota, Chennai) kostet eine Vierzimmerwohnung mit Küche rund 5.000 Rupien. In anderen Städten kostet eine Vierzimmerwohnung mit Küche rund 12.000 Rupien.
- 28 Das ist der Preis für ein Fahrzeug mit Vierradantrieb. Ein Fahrzeug mit Zweiradantrieb kostet ein Zehntel dieses Preises.
- 29 In Indien gibt es keinen Standardeinkommensteuersatz auf der Grundlage der Familiengröße oder des gesamten Bruttojahreseinkommens. Grundlage ist das Jahreseinkommen einer Familie, wozu Ehemann, Ehefrau und Kinder gehören. Die Steuer beträgt zwischen 10% und 35% auf Bruttojahreseinkommen des Einzelnen. Sind beide Ehepartner erwerbstätig, zahlt jeder getrennt Steuern. Für diese Berechnung wird ein Jahreseinkommen von 100.000 Rupien zugrunde gelegt.
- 30 12% nur auf der Grundlage des Grundlohnes und der Teuerungszulage.
- 31 Der Erhebungszeitraum erstreckt sich von September 2001 bis Dezember 2001.

ENDNOTEN

Flugzeuge und Raumfahrzeuge


- 32 Der Preis für einen fünftürigen Ford Focus 1,6 LX.
- 33 Auf der Grundlage eines durchschnittlichen Metallarbeiterlohnes von 30.220 Euro.
Quelle: Amtliche Statistik des Zentralen Statistischen Amtes
Diese Zahl schließt kinderbezogene Leistungen, Beschäftigungsbeihilfe und zusätzliche Sozialfürsorgeleistungen ein.
- 34 Hängt vom Einkommen des Ehepartners ab.
- 35 Auf der Grundlage eines durchschnittlichen Metallarbeiterlohnes von 30.220 Euro.
Quelle: Amtliche Statistik des Zentralen Statistischen Amtes
Diese Zahl schließt kinderbezogene Leistungen, Beschäftigungsbeihilfe und zusätzliche Sozialfürsorgeleistungen ein.
- 36 In Irland schließt der Sektor "Sonstige Transportausrüstung" die Sektoren "Bau und Reparatur von Schiffen" und "Flugzeuge und Raumfahrzeuge" ein.
Durchschnittliche Stundenlöhne werden berechnet, indem die durchschnittlichen Wochenlöhne in der Industrie durch die durchschnittliche Zahl der in der Woche gearbeiteten Stunden geteilt werden.
Quelle: Amtliche Statistik des Zentralen Statistischen Amtes
- 37 Arbeitnehmer zahlen 2% auf die ersten 127 £ und 6% auf den Rest.
- 38 Die Berechnung beruht auf einem geschätzten Bruttojahreseinkommen von 17.000 Euro.
- 39 Die Berechnung beruht auf einem geschätzten Bruttojahreseinkommen von 30.000 Euro.
- 40 Die Berechnung beruht auf einem geschätzten Bruttojahreseinkommen von 17.000 Euro.
- 41 Der Erhebungszeitraum erstreckt sich von April 2001 bis April 2002.
- 42 Der Preis für 1 Orange. Für diese Berechnung wurde ein Gewicht von 180 g pro Orange zugrunde gelegt.
- 43 Auf der Grundlage eines Mindestlohnes von 35,00 Pesos pro Stunde.
- 44 Die Bruttolöhne betragen 86 Pesos bis 100 Pesos.
- 45 Diese Zahl schließt 35.000 S\$ für den Berechtigungsschein nicht ein.
- 46 Die Einkommenssteuer beträgt Null nach staatlichen Vergünstigungen und Nachlässen.
- 47 Die Steuerberechnung beruht auf einem durchschnittlichen Monatslohn von 14.114 SKK in der Metallindustrie für das Jahr 2000. Die Steuer wird auf den Bruttomonatslohn nach Abzug der Versicherung in Höhe von 12% (Sozial-, Kranken-, Renten- und Arbeitslosenversicherung) sowie des nicht zu versteuernden Einkommens für Steuerzahler und Personen ohne festen Arbeitsvertrag gezahlt. Die jährliche Einkommensteuer wird progressiv festgelegt. Der niedrigste Satz beträgt 12%.
- 48 Der Durchschnittspreis für 2001.
- 49 Die Miete schließt Kosten für Elektrizität, Heizung und Wasser nicht ein. Die Wartung der Wohnung ist inbegriffen.
- 50 Die jährliche Steuer schließt Besteuerung von Jahreslöhnen sowie Sozialversicherungsbeiträge der Arbeitnehmer ein.
- 51 Direkte Löhne schließen Zulagen für Urlaub (Urlaubsgeld), Zahlung für Erfrischungen, Transport zur und von der Arbeit, Jubiläen (10, 20 und 30 Jahre im Betrieb) nicht ein.
- 52 Staatliche Ausgaben für Sozialversicherung ohne Arbeitslosenversicherung betragen 17,2% des BIP.
- 53 Der Erhebungszeitraum erstreckt sich vom 15. September 2000 bis 15. September 2001.
- 54 Das Einkommen wird durch die jährlich gearbeiteten Stunden geteilt. Urlaubsgeld, Zulagen für die Arbeit an Wochenenden und die Verkürzung der Arbeitszeit sind darin nicht enthalten.
- 55 Treibstoffpreise sind Durchschnittswerte von der U.S. Energy Information Administration für das Jahr 2000. Der Preis für Diesel, der von Privatautos in den USA nicht viel benutzt wird, ist ein Schätzwert auf der Grundlage von EIA-Zahlen für die zweite Jahreshälfte 2001.
- 56 Treibstoffpreise sind Durchschnittswerte von der U.S. Energy Information Administration für das Jahr 2000.

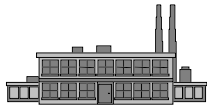
ENDNOTEN

Flugzeuge und Raumfahrzeuge

- 57 Es handelt sich um die Einkommensannahmen für individuelle persönliche Einkommensteuerbeispiele. In jedem Fall wird von Jahreseinkommen des Metallarbeiters in Höhe von 39.562 \$ (19,02/Stunde x 2080 bezahlte Stunden) ausgegangen. Bei der erwerbstätigen Ehefrau im zweiten Beispiel wird von Jahreseinkommen von 26.590 \$ ausgegangen (14,61 \$/Stunde, im Jahre 2001 der Durchschnitt für den Dienstleistungssektor, x 1820 bezahlte Stunden).
- 58 Staatliche Ausgaben für Sozialversicherung schließen Altersrenten, Hinterbliebenen- und Invalidenleistungen, Medicare-Leistungen und alle Arbeitslosenleistungen (der einzelnen Bundesstaaten und der Zentralregierung) ein.
- 59 Die Sozialversicherungsbeiträge umfassen Altersrenten, Hinterbliebenen- und Invalidenleistungen und Medicare (Krankenversicherung für Personen ab 65 Jahren). Entschädigungen für Arbeitnehmer (für Arbeitsunfälle) sind ein Programm der Einzelstaaten; die Prämien sind je nach Einzelstaat unterschiedlich. Arbeitslosenversicherung ist ebenfalls überwiegend ein Programm der Einzelstaaten, jedoch mit einer Bundeskomponente. Die Bundesarbeitslosigkeitssteuer beträgt 6,2% auf die ersten 7.000 \$ Löhne (mit einem Teilkredit für an die Einzelstaaten gezahlte Arbeitslosigkeitssteuern). An die Einzelstaaten gezahlte Arbeitslosigkeitssteuern, die rund das Dreifache der Einnahmen aus der Bundesarbeitslosigkeitssteuer ausmachen, sind je nach Einzelstaat und Arbeitgeber sehr unterschiedlich (auf der Grundlage von Erfahrungssätzen). Der landesweite Durchschnitt für das vierte Quartal von 2001 betrug 0,5% der vom Arbeitgeber gezahlten Gesamtlöhne.
- 60 Verbleites Benzin.
- 61 Das Einkommensteuersystem in Simbabwe berücksichtigt nicht die Familiengröße. Bei der Berechnung wird der durchschnittliche Stundenlohn für alle Sektoren und eine 44-Stunden-Woche zugrunde gelegt. Auf der Grundlage dieses Ergebnisses zahlen die Metallarbeiter einen Einkommensteuersatz von 20%.
- 62 Die Daten entsprechen dem Mindestlohn.

FERTIGUNGS- INDUSTRIE INSGESAMT






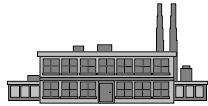
FÜR DEN KAUF VERSCHIEDENER VERBRAUCHSGÜTER NOTWENDIGE ARBEITSSTUNDEN

<i>Land</i>						
<i>Verbrauchsgüter</i>	Argentinien		Australien ⁶		Österreich	
	Std.	Min.	Std.	Min.	Std.	Min.
Lebensmittel (1 kg.)						
Brot (ungeschnitten)	0	35	0	7 1/2 ^e	0	13
Rindfleisch (Lendenfilet oder gleichwertig)	1	12 1/2	0	30 ^e	1	1/2
Schweinefleisch (Kotelett oder gleichwertig)	1	33	0	30 ^e	0	47 1/2
Hähnchen (Freiland)	0	43 1/2	0	27 ^e	0	22
Frische Milch (1 Liter, halbentrahmt)	0	22 1/2	0	6 ^e	0	4 1/2
Fisch (Kabeljau oder gleichwertig)	1	50 1/2	0	36 ^e	1	35
Butter	0	23 1/2	0	6 ^e	0	35
Pflanzöl (1 Liter)	0	46 1/2	0	9 ^e	0	9 1/2
Eier (pro Stück, Freiland)	0	37 1/2	0	1 ^e	0	2
Kartoffeln	0	11 1/2	0	9 ^e	0	6 1/2
Reis	0	30	0	6 1/2 ^e	0	14
Zucker	0	13	0	4 1/2 ^e	0	9
Tee	3	6 ¹	0	27 ^e	0	12 1/2
Kaffee, gemahlen	3	6	0	45 ^e	0	44 1/2
Orangen	0	11 1/2	0	12 ^e	0	19
Bekleidung	Std.	Min.	Std.	Min.	Std.	Min.
Herrenanzug (mittlere Qualität)	58	11	24	53 ^e	15	22
Normales langärmiges Herrenhemd	7	16 1/2	2	59 ^e	3	50 1/2
Herrenmantel (mittlere Qualität)	38	47 1/2	12	26 1/2 ^e	19	19
Normale Herrenschuhe (mittlere Qualität)	29	5 1/2	4	28 1/2 ^e	9	14 1/2
Damenkleid (Tageskleid)	24	14 1/2	3	29 ^e	19	4
Treibstoff (1 l.)	Std.	Min.	Std.	Min.	Std.	Min.
Diesel	0	14 1/2	0	2 1/2 ^e	0	5
Bleifrei	0	27	0	2 1/2 ^e	0	6
Super	0	31	0	3 ^e	0	6
Mieten	Std.	Min.	Std.	Min.	Std.	Min.
3 Zimmer einschließlich Küche	106	40	39	49 ^e	46	9
4 Zimmer einschließlich Küche	145	27 1/2	49	46 ^e	68	48
Dauerhafte Konsumgüter	Std.	Min.	Std.	Min.	Std.	Min.
Kühlschrank (200 - 250 l.)	169	42	59	43 ^e	38	25 1/2
Farbfernseher (51cm)	96	58	49	46 ^e	42	14
Kassettenradio (Walkman)	29	5 1/2	2	29 1/2 ^e	9	12 1/2
Automobil der Mittelklasse	6787	52 1/2 ²	1244	9 ^e	1672	24
Jährliche Einkommensteuern	Std.	Min.	Std.	Min.	Std.	Min.
4köpfige Metallarbeiterfamilie mit 1 Eink.	0	0 ³	259	36 1/2	739	21 ^e
4köpfige Metallarbeiterfamilie mit 2 Eink.	0	0 ³	328	43 1/2	1182	12 1/2 ^e
Lediger/ledige Metallarbeiter/in	0	0 ³	389	7	753	43 1/2 ^e
Stundenverdienste						
Bruttolohn in Landeswährung		2.50 ⁴		20.40 ⁷		11.41
Nettolohn in Landeswährung		2.06		20.09		9.45
Nettolohn in DM, Kaufkraftparitäten*		3.22		24.80		17.13
Nettolohn in USD**		2.06		11.10		8.36
Nettolohn in Schweizer Franken**		3.47		18.21		14.05
Sozialversicherung						
Ausgaben in % des Volkseinkommens		n/a		10.1% ⁸		16.5%
Arbeitsgeberbeiträge (in % der Bruttolöhne)		17.0% ⁵		9.0%		20.6%
Arbeitnehmerbeiträge (in % der Bruttolöhne)		17.5%		1.5%		17.2%

**FÜR DEN KAUF VERSCHIEDENER VERBRAUCHSGÜTER
NOTWENDIGE ARBEITSSTUNDEN**



Bangladesch	Belarus	Belgien	Brasilien ¹⁴	Bulgarien
Std. Min.	Std. Min.	Std. Min.	Std. Min.	Std. Min.
1 37 1/2	0 36 1/2	0 9	0 1 1/2	0 32
8 39	4 25	1 21 1/2	0 57	3 39
n/a n/a	4 52 1/2	0 36	1 11	5 8 1/2
9 44	3 47 1/2	0 21	0 28 1/2	2 34 1/2
2 42	0 30	0 4	0 14	0 39
13 31	3 22 1/2	1 23 1/2	1 38	2 24
12 58 1/2	4 19	0 34	1 47 1/2	4 43
17 18	2 9	0 10 1/2	0 37	1 21
0 19 1/2	0 8	0 1	0 1 1/2	0 5 1/2
1 5	0 26 1/2	0 2 1/2	0 16	0 22 1/2
1 57	0 48 1/2	0 10 1/2	0 12 1/2	0 42 1/2
3 47	0 52 1/2	0 5 1/2	0 10	0 46 1/2
8 39	11 25	2 9 1/2	2 16 1/2	9 3
16 13	13 7 1/2	0 52	0 48	6 45
8 39	2 3 1/2	0 9	0 10	1 13 1/2
Std. Min.	Std. Min.	Std. Min.	Std. Min.	Std. Min.
540 32 1/2	99 19 1/2	33 30 1/2	n/a n/a	64 11 1/2
32 26	21 41 1/2	3 42	4 55	17 57 1/2
27 1 1/2	108 27 1/2	21 48 1/2	2 11 1/2	52 24
21 37 1/2	39 57 1/2	9 0	6 31 1/2	28 28 1/2
32 26	34 15	10 24	6 17 1/2	49 20
Std. Min.	Std. Min.	Std. Min.	Std. Min.	Std. Min.
1 50 1/2	0 31	0 4 1/2	0 12	0 51 1/2
2 55 ⁹	0 37 1/2	0 6	0 23	1 4
3 14 1/2 ¹⁰	0 44 1/2	0 6 1/2	n/a n/a	1 17 1/2
Std. Min.	Std. Min.	Std. Min.	Std. Min.	Std. Min.
432 26	100 28	50 7	99 43 1/2 ^e	70 42
648 39	160 44 1/2	76 55 1/2	155 8 ^e	93 25
Std. Min.	Std. Min.	Std. Min.	Std. Min.	Std. Min.
2162 9 1/2	502 19 1/2	42 49	107 46	458 31
2162 9 1/2	380 10	67 55	117 16	320 15 1/2
864 52	17 7 1/2	7 0	n/a n/a	72 47
21621 37 1/2	7032 35	1500 27 1/2	2299 9 1/2	16011 38 1/2
Std. Min.	Std. Min.	Std. Min.	Std. Min.	Std. Min.
0 0	n/a n/a	396 0 ¹³	0 0 ¹⁵	36 50 1/2
0 0	n/a n/a	726 57 1/2 ¹³	0 0 ¹⁵	73 41
0 0	n/a n/a	170 47 ¹³	0 0 ¹⁵	36 50 1/2
10.00	884.77	11.50	5.07 ^e	1.50
9.25	875.92	10.00	4.51	1.37
n/a	n/a	19.12	4.74	1.66
0.18	0.60 ¹²	8.85	2.31	0.62
0.29	1.01	14.86	3.79	1.04
n/a	n/a	23.1%	7.0%	n/a
7.5% ¹¹	35.0%	40.5%	23.1%	34.3%
7.5% ¹¹	1.0%	13.1%	11.0%	8.4%



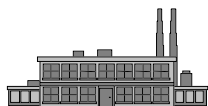
FÜR DEN KAUF VERSCHIEDENER VERBRAUCHSGÜTER NOTWENDIGE ARBEITSSTUNDEN

<i>Land</i>					China, Republik ²²
<i>Verbrauchsgüter</i>					
	Kanada		Chile		China, Republik
	Std.	Min.	Std.	Min.	Std. Min.
Lebensmittel (1 kg.)					
Brot (ungeschnitten)	0	7	0	24 1/2	1 8 ²³
Rindfleisch (Lendenfilet oder gleichwertig)	0	47 1/2	1	41 1/2	1 15 1/2 ^e
Schweinefleisch (Kotelett oder gleichwertig)	0	34	1	30 1/2	1 22 ^e
Hähnchen (Freiland)	0	16	0	44 1/2	1 25 1/2 ^e
Frische Milch (1 Liter, halbentrahmt)	0	5	0	16 1/2	0 25 1/2 ^e
Fisch (Kabeljau oder gleichwertig)	n/a	n/a	0	48 1/2	2 9 ^e
Butter	0	24 1/2	1	60	1 20 1/2 ^e
Pflanzöl (1 Liter)	0	10 1/2	0	39	0 42
Eier (pro Stück, Freiland)	0	1/2	0	2 1/2	0 1
Kartoffeln	0	3	0	6	0 12 1/2
Reis	n/a	n/a	0	34	0 19 1/2
Zucker	0	4	0	21	0 17
Tee	1	5 ¹⁶	3	3	3 26 1/2
Kaffee, gemahlen	0	36	8	37 1/2	11 51 1/2
Orangen	0	8 1/2	0	18 1/2	0 7
Bekleidung					
Herrenanzug (mittlere Qualität)	n/a	n/a	46	32	57 25 1/2
Normales langärmiges Herrenhemd	n/a	n/a	6	48 1/2	10 46
Herrenmantel (mittlere Qualität)	n/a	n/a	46	10 1/2	14 21 1/2
Normale Herrenschuhe (mittlere Qualität)	n/a	n/a	21	26 1/2	7 10 1/2
Damenkleid (Tageskleid)	n/a	n/a	19	6 1/2	8 37
Treibstoff (1 l.)					
Diesel	0	2 1/2 ¹⁷	0	11 1/2	0 5 1/2
Bleifrei	0	2 1/2 ¹⁷	n/a	n/a	0 7 1/2
Super	0	2 1/2 ¹⁷	0	19 1/2	0 8
Mieten					
3 Zimmer einschließlich Küche	n/a	n/a	79	36 1/2	93 19 ^e
4 Zimmer einschließlich Küche	n/a	n/a	111	27 1/2	125 37 ^e
Dauerhafte Konsumgüter					
Kühlschrank (200 - 250 l.)	n/a	n/a	123	48	75 22
Farbfernseher (51cm)	n/a	n/a	86	22 1/2	39 29
Kassettenradio (Walkman)	n/a	n/a	23	15	11 50 1/2 ^e
Automobil der Mittelklasse	1552	32 1/2 ¹⁸	4138	12 1/2	4127 26 ^e
Jährliche Einkommensteuern					
4köpfige Metallarbeiterfamilie mit 1 Eink.	522	4 ¹⁹	0	0 ²⁰	151 44 1/2 ²⁴
4köpfige Metallarbeiterfamilie mit 2 Eink.	538	13 ¹⁹	0	0 ²⁰	328 46 1/2 ²⁵
Lediger/ledige Metallarbeiter/in	602	48 ¹⁹	0	0 ²⁰	240 15 1/2 ²⁶
Stundenverdienste					
Bruttolohn in Landeswährung		18.58		1590.00	142.30
Nettolohn in Landeswährung		17.39		1256.10	139.31
Nettolohn in DM, Kaufkraftparitäten*		20.59		4.43	n/a
Nettolohn in USD**		10.94		1.89	4.05
Nettolohn in Schweizer Franken**		18.38		3.17	6.81
Sozialversicherung					
Ausgaben in % des Volkseinkommens		15.5%		n/a	-1.9%
Arbeitsgeberbeiträge (in % der Bruttolöhne)		10.9%		2.7% ²¹	4.3%
Arbeitnehmerbeiträge (in % der Bruttolöhne)		6.4%		21.0%	2.1%

**FÜR DEN KAUF VERSCHIEDENER VERBRAUCHSGÜTER
NOTWENDIGE ARBEITSSTUNDEN**



Kolumbien		Zypern		Tschechische Republik		Dänemark ³²		Dominikan. Republik	
Std.	Min.	Std.	Min.	Std.	Min.	Std.	Min.	Std.	Min.
1	24	0	6 1/2	0	11	0	5	1	30 1/2
5	40 1/2	0	41	1	52	1	17 1/2	5	1/2
5	59 1/2	0	28 1/2	1	30 1/2	0	43	2	17
2	52	0	21	0	45	0	10 1/2	1	13
0	53 1/2	0	7 1/2	0	9	0	2	0	39 1/2
6	30 1/2	0	59 1/2 ^e	1	26 1/2	0	22 1/2	1	48 1/2
2	10	0	8 1/2	1	4 1/2	0	4	2	34 1/2
2	23 1/2	0	14 1/2 ^e	0	30	0	4 1/2	0	58
0	7 1/2	0	1 ^e	0	2	0	1/2	4	13
0	30 1/2	0	6 1/2	0	5	0	2 1/2	0	24 1/2
0	57 1/2	0	7	0	13 1/2	0	5 1/2	0	44 1/2
0	30 1/2	0	4 1/2	0	16	0	3 1/2	0	25 1/2
7	8 1/2	0	11	n/a	n/a	0	45	13	25 1/2
3	19	0	17	0	8 1/2	0	19	4	52 1/2
1	1	0	10	0	20	0	7	0	32 1/2
Std.	Min.	Std.	Min.	Std.	Min.	Std.	Min.	Std.	Min.
201	13 1/2	23	23	56	18 1/2	9	46	120	23
31	23	2	25	4	47	2	18	18	3 1/2
104	36	15	7 1/2	55	4 1/2	3	26 1/2	n/a	n/a
48	28 1/2	5	13 1/2	14	47	3	9 1/2	24	4 1/2
81	38 1/2	5	30	16	31 1/2	1	43 1/2	15	3
Std.	Min.	Std.	Min.	Std.	Min.	Std.	Min.	Std.	Min.
1	24	0	3	0	16 1/2	0	2 1/2	0	16
1	55 1/2	0	7	0	19	0	3	0	25 1/2
n/a	n/a	0	7 1/2	0	20 1/2	0	3	0	29 1/2
Std.	Min.	Std.	Min.	Std.	Min.	Std.	Min.	Std.	Min.
265	58	n/a	n/a	19	11 1/2	21	15	180	34
350	47 1/2	n/a	n/a	n/a	n/a	31	1/2	300	57
Std.	Min.	Std.	Min.	Std.	Min.	Std.	Min.	Std.	Min.
344	25	84	35 ^e	112	15 1/2	28	43	391	14
478	21 1/2	71	47 1/2 ^e	120	44	12	38	210	40
146	41 1/2	n/a	n/a	17	17 1/2 ^e	2	35	72	13 1/2
15753	48 1/2	3111	46	2882	13 ^e	1206	1/2	7523	46 1/2
Std.	Min.	Std.	Min.	Std.	Min.	Std.	Min.	Std.	Min.
0	0	0	0	305	59	521	16	0	0
0	0	0	0 ²⁷	386	59	911	45	0	0
0	0	0	0 ²⁸	413	59	536	53 1/2	0	0
1695.00		3.88 ²⁹		99.13 ³⁰		177.32		17.04 ³³	
1567.88		3.64		86.74		174.13		16.61	
n/a		13.63		6.10		33.75		2.11	
0.74		5.59		2.39		21.71		0.97	
1.24		9.40		4.02		35.61		1.63	
n/a		n/a		14.2% ³¹		22.7%		n/a	
2.4%		16.5%		35.0%		8.6%		7.5%	
7.5%		6.3%		12.5%		1.8%		2.5%	



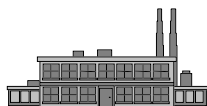
FÜR DEN KAUF VERSCHIEDENER VERBRAUCHSGÜTER NOTWENDIGE ARBEITSSTUNDEN

<i>Land</i>	Ecuador		Finnland ³⁷		Frankreich ⁴⁰	
<i>Verbrauchsgüter</i>	Std.	Min.	Std.	Min.	Std.	Min.
Lebensmittel (1 kg.)						
Brot (ungeschnitten)	0	18	0	8	0	10 1/2
Rindfleisch (Lendenfilet oder gleichwertig)	0	57	0	40 1/2	1	22
Schweinefleisch (Kotelett oder gleichwertig)	1	15	0	24	0	26 1/2
Hähnchen (Freiland)	0	57	0	14	0	31 1/2
FrISCHE Milch (1 Liter, halbentrahmt)	0	21 1/2	0	3	0	5 1/2
Fisch (Kabeljau oder gleichwertig)	1	0	0	24	1	13
Butter	1	3	0	20	0	32
Pflanzöl (1 Liter)	0	33	0	7 1/2	0	9
Eier (pro Stück, Freiland)	0	2	0	1/2 ³⁸	0	2
Kartoffeln	0	12	0	2 1/2	0	6
Reis	0	11	0	4	0	11
Zucker	0	13 1/2	0	4	0	7
Tee	2	30 1/2	1	12 1/2	2	40
Kaffee, gemahlen	1	24	0	22	0	26
Orangen	0	6 1/2 ³⁴	0	6	0	8 1/2
Bekleidung						
Herrenanzug (mittlere Qualität)	70	12	18	9	15	6 1/2
Normales langärmiges Herrenhemd	12	32	3	21 1/2	2	40
Herrenmantel (mittlere Qualität)	60	10 1/2	10	5	10	40
Normale Herrenschuhe (mittlere Qualität)	20	3 1/2	5	22 1/2	5	9 1/2
Damenkleid (Tageskleid)	30	5	6	43 1/2	8	53
Treibstoff (1 l.)						
Diesel	0	13 1/2	0	3	0	4
Bleifrei	0	30	0	4 1/2	0	5
Super	0	39	0	5	0	5 1/2
Mieten						
3 Zimmer einschließlich Küche	40	7	33	36 1/2	53	19
4 Zimmer einschließlich Küche	60	10 1/2	47	3 1/2	81	19
Dauerhafte Konsumgüter						
Kühlschrank (200 - 250 l.)	175	30	23	31 1/2	36	26
Farbfernseher (51cm)	135	23	20	10	22	13 ⁴¹
Kassettenradio (Walkman)	30	5	5	22 1/2	5	41 1/2
Automobil der Mittelklasse	4914	1/2	1680	34 1/2	1599	37
Jährliche Einkommensteuern						
4köpfige Metallarbeiterfamilie mit 1 Eink.	0	0 ³⁵	520	54 ³⁹	4	56
4köpfige Metallarbeiterfamilie mit 2 Eink.	0	0 ³⁵	802	7 1/2 ³⁹	186	3
Lediger/ledige Metallarbeiter/in	0	0 ³⁵	520	54 ³⁹	157	60
Stundenverdienste						
Bruttolohn in Landeswährung		2.20 ³⁶		16.03		14.19
Nettolohn in Landeswährung		1.99		14.88		11.25
Nettolohn in DM, Kaufkraftparitäten*		n/a		24.33		19.79
Nettolohn in USD**		1.99		13.90		9.96
Nettolohn in Schweizer Franken**		3.35		22.80		16.73
Sozialversicherung						
Ausgaben in % des Volkseinkommens		5.8%		24.0%		21.7% ⁴²
Arbeitsgeberbeiträge (in % der Bruttolöhne)		11.8%		25.3%		31.6%
Arbeitnehmerbeiträge (in % der Bruttolöhne)		9.4%		7.2%		20.7%

**FÜR DEN KAUF VERSCHIEDENER VERBRAUCHSGÜTER
NOTWENDIGE ARBEITSSTUNDEN**



Gabun		Deutschland		Ghana		Großbritannien		Hongkong	
Std.	Min.	Std.	Min.	Std.	Min.	Std.	Min.	Std.	Min.
2	20	0	6 1/2	1	17	0	4	0	18 ^e
5	36 1/2	0	29 1/2	5	8	0	51 1/2	0	51 ^e
2	48	0	23 1/2	4	6 1/2	0	30	0	52 1/2 ^e
6	32 1/2	0	8	7	42	0	24	0	43 1/2 ^e
3	44	0	2	5	8	0	3	0	24 ^e
4	40	0	36	2	34	0	54 1/2	0	54 ^e
2	48	0	3 1/2	1	32 1/2	0	33	0	48 ^e
2	14 1/2	0	5 1/2	1	48	0	6 1/2	0	21 1/2 ^e
2	48	0	1/2	0	9	0	1 1/2	0	1 ^e
1	52	0	2 1/2	1	48	0	2 1/2	0	11 ^e
0	56	0	10 1/2	1	1 1/2	n/a	n/a	0	9 ^e
1	41	0	3	0	46	0	3 1/2	0	12 ^e
3	44	1	10 1/2	1	55 1/2	0	31 1/2	1	13 ^e
4	40	0	25 1/2	2	34	1	27 1/2	7	41 1/2 ^e
1	52	0	5	0	25 1/2 ⁴⁴	0	18 ⁴⁵	0	17 ⁴⁷
Std.	Min.	Std.	Min.	Std.	Min.	Std.	Min.	Std.	Min.
149	27 1/2	10	12 1/2	128	22	12	4 1/2 ^e	16	12 ^e
65	23	1	47 1/2	15	24 1/2	2	1 ^e	1	25 ^e
280	14	7	38 1/2	89	51 1/2	13	5 ^e	4	3 ^e
46	42 1/2	4	31 1/2	89	51 1/2	5	32 ^e	6	4 1/2 ^e
74	43 1/2	8	35	77	1 1/2	6	2 1/2 ^e	7	5 1/2 ^e
Std.	Min.	Std.	Min.	Std.	Min.	Std.	Min.	Std.	Min.
0	33 1/2	0	2 1/2	0	30	0	4	0	7
0	22 1/2	0	3	n/a	n/a	0	4 1/2	0	13
0	48	0	3	0	36	0	4 1/2	0	14
Std.	Min.	Std.	Min.	Std.	Min.	Std.	Min.	Std.	Min.
934	6	17	7	51	21	0	0	182	15 1/2
1401	9	21	27	89	51 1/2	0	0	351	45 1/2
Std.	Min.	Std.	Min.	Std.	Min.	Std.	Min.	Std.	Min.
653	52	16	37	911	25 1/2	45	17 1/2 ^e	40	30 ^e
354	57 1/2	31	45 1/2	784	20 1/2	28	11 ^e	50	37 1/2 ^e
280	14	1	28	15	24 1/2	4	50	20	15 ^e
11209	11 1/2	860	44	15404	22	956	7	2430	5 ^e
Std.	Min.	Std.	Min.	Std.	Min.	Std.	Min.	Std.	Min.
n/a	n/a	182	20	292	41 ^e	334	14 1/2	0	0 ⁴⁸
n/a	n/a	418	37	536	35 ^e	668	28 1/2	0	0 ⁴⁸
n/a	n/a	372	58 1/2	341	28 ^e	371	22 1/2	0	0 ⁴⁸
549.00 ⁴³		24.94		4100.00		11.04		51.98 ⁴⁹	
535.28		19.62		3895.00		9.94		49.38	
n/a		38.36		n/a		22.55		9.35	
0.74		17.36		0.57		14.40		6.33	
1.24		29.16		0.96		23.04		10.64	
n/a		19.7%		n/a		24.5% ⁴⁶		3.0% ^e	
25.6%		21.4%		12.5%		5.0%		5.0%	
2.5%		21.4%		5.0%		10.0%		5.0%	



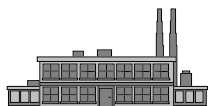
FÜR DEN KAUF VERSCHIEDENER VERBRAUCHSGÜTER NOTWENDIGE ARBEITSSTUNDEN

<i>Land</i>						
<i>Verbrauchsgüter</i>	Ungarn		Irland ⁵⁷		Italien	
	Std.	Min.	Std.	Min.	Std.	Min.
Lebensmittel (1 kg.)						
Brot (ungeschnitten)	0	14 1/2	0	11	0	12
Rindfleisch (Lendenfilet oder gleichwertig)	1	45 ^e	1	16 1/2	1	16
Schweinefleisch (Kotelett oder gleichwertig)	1	35 1/2	0	46 1/2	0	59 1/2
Hähnchen (Freiland)	0	46 1/2	1	4 ^e	0	33
Frische Milch (1 Liter, halbentrahmt)	0	13	0	4	0	8 1/2
Fisch (Kabeljau oder gleichwertig)	0	47 1/2 ^e	1	17 1/2	1	6
Butter	1	53	0	23 1/2	0	29 1/2
Pflanzöl (1 Liter)	0	23	0	11 1/2	0	23
Eier (pro Stück, Freiland)	0	2	0	1 1/2	0	1
Kartoffeln	0	6 1/2	0	5 1/2	0	1 1/2
Reis	0	16	0	8 1/2	0	12
Zucker	0	16 1/2	0	6	0	6 1/2
Tee	4	28 ⁵⁰	0	56	n/a	n/a
Kaffee, gemahlen	3	4 1/2	0	60	0	33
Orangen	0	16 1/2	0	16	0	4 1/2
Bekleidung	Std.	Min.	Std.	Min.	Std.	Min.
Herrenanzug (mittlere Qualität)	55	39 1/2 ^e	28	14 1/2	30	13 1/2
Normales langärmiges Herrenhemd	6	52 ^e	3	23	3	51
Herrenmantel (mittlere Qualität)	48	17 ^e	10	40 1/2	27	28 1/2
Normale Herrenschuhe (mittlere Qualität)	14	17 1/2 ^e	4	32	6	35 1/2
Damenkleid (Tageskleid)	34	12 ^e	6	13 1/2 ^e	21	59
Treibstoff (1 l.)	Std.	Min.	Std.	Min.	Std.	Min.
Diesel	0	20 1/2	0	4	0	5 1/2
Bleifrei	0	21 1/2	0	5	0	7
Super	0	22 1/2	0	5 1/2 ^e	0	7
Mieten	Std.	Min.	Std.	Min.	Std.	Min.
3 Zimmer einschließlich Küche	10	55	80	4	38	28
4 Zimmer einschließlich Küche	16	23	112	43	43	57 1/2
Dauerhafte Konsumgüter	Std.	Min.	Std.	Min.	Std.	Min.
Kühlschrank (200 - 250 l.)	83	1 1/2 ⁵¹	45	5	32	58
Farbfernseher (51cm)	100	16 ⁵²	31	31 1/2	43	57 1/2
Kassettenradio (Walkman)	n/a	n/a	4	27	2	12
Automobil der Mittelklasse	2513	58 1/2 ⁵³	1823	18 ⁵⁸	989	6
Jährliche Einkommensteuern	Std.	Min.	Std.	Min.	Std.	Min.
4köpfige Metallarbeiterfamilie mit 1 Eink.	n/a	n/a ⁵⁴	0	12 1/2 ⁵⁹	110	5 ⁶⁴
4köpfige Metallarbeiterfamilie mit 2 Eink.	n/a	n/a ⁵⁴	n/a	n/a ⁶⁰	282	2 ⁶⁵
Lediger/ledige Metallarbeiter/in	n/a	n/a ⁵⁴	379	25 1/2 ⁶¹	267	34 ⁶⁶
Stundenverdienste						
Bruttolohn in Landeswährung		741.00		11.47 ⁶²		10.02
Nettolohn in Landeswährung		648.38		11.24		9.10
Nettolohn in DM, Kaufkraftparitäten*		6.24		20.10		16.83
Nettolohn in USD**		2.32		9.95		8.05
Nettolohn in Schweizer Franken**		3.90		16.71		13.53
Sozialversicherung						
Ausgaben in % des Volkseinkommens		n/a		6.8%		20.2%
Arbeitsgeberbeiträge (in % der Bruttolöhne)		34.0% ⁵⁵		10.8%		33.9%
Arbeitnehmerbeiträge (in % der Bruttolöhne)		12.5% ⁵⁶		2.0% ⁶³		9.2%

**FÜR DEN KAUF VERSCHIEDENER VERBRAUCHSGÜTER
NOTWENDIGE ARBEITSSTUNDEN**



Japan ⁶⁷		Kenia		Korea, Republik		Lettland		Libanon	
Std.	Min.	Std.	Min.	Std.	Min.	Std.	Min.	Std.	Min.
0	14 1/2	1	8	0	23 1/2	0	29 1/2 ^e	0	16 1/2
2	17	11	48 1/2	4	1	2	54 1/2 ^e	1	23 1/2
0	54 1/2	14	7	1	17	3	9 1/2 ^e	1	40
0	40 1/2	15	9	0	25 1/2	1	48 1/2 ^e	0	39
0	7 1/2	2	34	0	15 1/2	0	15 ^e	0	16 1/2
1	2	28	14 1/2	0	38 1/2	2	9 ^e	2	47
0	56 1/2	14	16 1/2	0	39 1/2 ⁷²	2	10 1/2 ^e	1	5
0	11 1/2	4	28	0	12	1	31 ^e	0	24 1/2
0	1	0	18 1/2	0	1	0	4 ^e	0	1 1/2
0	10	1	8	0	11	0	21 ^e	0	6
0	14	1	41 1/2	0	19 1/2	0	32 ^e	0	9
0	7 1/2	2	15 1/2	0	8	0	36 1/2 ^e	0	9
3	47 1/2	15	55	0	27 1/2	8	50 1/2 ^e	2	13 1/2
1	27 1/2 ⁶⁸	22	5	4	40	6	19 ^e	1	51 1/2
0	13	1	41 1/2	0	10	0	44 ^e	0	8 1/2
Std.	Min.	Std.	Min.	Std.	Min.	Std.	Min.	Std.	Min.
29	18 1/2	308	5	12	31	113	41 ^e	37	6 1/2
3	1	20	32 1/2	3	36 1/2	8	50 1/2 ^e	3	42 1/2
28	58	128	22	24	41	151	34 1/2 ^e	64	56
8	1 1/2	51	21	6	27	40	25 ^e	11	8
12	22 1/2	77	1 1/2	20	49	26	31 1/2 ^e	33	23 1/2
Std.	Min.	Std.	Min.	Std.	Min.	Std.	Min.	Std.	Min.
0	2 1/2	2	9 1/2	0	4 1/2	0	24 1/2	0	4
0	3 1/2	2	40	0	5	0	29 1/2 ^e	0	9
0	4	2	49 1/2	0	10 1/2	0	32 ^e	0	10 1/2
Std.	Min.	Std.	Min.	Std.	Min.	Std.	Min.	Std.	Min.
69	41 1/2	n/a	n/a	44	36 ^e	53	3 ^e	4	38 1/2 ⁷⁵
81	18 1/2	n/a	n/a	66	58 ^e	80	12 1/2 ^e	8	21 ⁷⁵
Std.	Min.	Std.	Min.	Std.	Min.	Std.	Min.	Std.	Min.
60	27 1/2	192	33 1/2	48	22 1/2	214	43 1/2 ^e	222	38
15	2 1/2	102	38 1/2	29	43	290	31 ^e	114	6
1	26 1/2	256	44 1/2	10	43	35	22 ^e	11	8
1182	25 1/2	n/a	n/a	1909	46 1/2	20209	40 1/2 ^e	2782	56
Std.	Min.	Std.	Min.	Std.	Min.	Std.	Min.	Std.	Min.
108	17 ⁶⁹	487	48 1/2	n/a	n/a	330	46 ^e	0	0
124	41 1/2 ⁷⁰	975	36 1/2	n/a	n/a	661	32 1/2 ^e	70	12 ⁷⁶
n/a	n/a	390	14 1/2	n/a	n/a	330	46 ^e	117	0 ⁷⁷
1926.00 ^e		20.50 ⁷¹		7947.70		0.87		5500.00	
1721.84 ^e		19.48		7466.86		0.79		5390.00	
14.48		0.48		n/a		n/a		n/a	
14.99		0.25		6.05		1.36		3.65	
24.58		0.42		10.17		2.28		6.13	
13.5%		9.7%		14.5% ^e		14.2% ^e		n/a	
11.4% ^e		5.0%		7.0% ⁷³		26.1%		23.5% ⁷⁸	
10.6%		5.0%		6.1% ⁷⁴		9.0%		2.0% ⁷⁸	



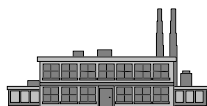
FÜR DEN KAUF VERSCHIEDENER VERBRAUCHSGÜTER NOTWENDIGE ARBEITSSTUNDEN

Land	Litauen		Mazedonien, Republik		Malaysia ⁸⁰	
Verbrauchsgüter	Std.	Min.	Std.	Min.	Std.	Min.
Lebensmittel (1 kg.)	Std.	Min.	Std.	Min.	Std.	Min.
Brot (ungeschnitten)	0	22 1/2	0	18	0	36
Rindfleisch (Lendenfilet oder gleichwertig)	2	27	2	48	6	11
Schweinefleisch (Kotelett oder gleichwertig)	2	37 1/2	2	36	4	36 1/2
Hähnchen (Freiland)	1	44 1/2	1	36	1	54 1/2
Frische Milch (1 Liter, halbentrahmt)	0	14 1/2	0	15 1/2	1	24 1/2
Fisch (Kabeljau oder gleichwertig)	1	24	3	12	1	23
Butter	1	28 1/2	2	24	4	11 1/2
Pflanzöl (1 Liter)	1	34 1/2	0	42	0	41 1/2
Eier (pro Stück, Freiland)	0	2 1/2	0	21	0	4 1/2
Kartoffeln	0	14	0	18	0	37
Reis	0	21	0	48	0	55
Zucker	0	30 1/2	0	24	0	32 1/2
Tee	8	2 1/2	3	0	4	41
Kaffee, gemahlen	5	14 1/2	3	0	5	26
Orangen	0	36 1/2	0	30	1	46 1/2
Bekleidung	Std.	Min.	Std.	Min.	Std.	Min.
Herrenanzug (mittlere Qualität)	73	23 1/2	60	0	74	54 1/2
Normales langärmiges Herrenhemd	7	52	8	0	31	50
Herrenmantel (mittlere Qualität)	113	34 1/2	60	0	44	56 1/2
Normale Herrenschuhe (mittlere Qualität)	26	12 1/2	15	0	59	55 1/2
Damenkleid (Tageskleid)	55	55	20	0	52	26
Treibstoff (1 l.)	Std.	Min.	Std.	Min.	Std.	Min.
Diesel	0	20	0	24	0	16
Bleifrei	0	25	0	30	0	27 1/2
Super	0	26	0	32 1/2	0	29
Mieten	Std.	Min.	Std.	Min.	Std.	Min.
3 Zimmer einschließlich Küche	34	57	70	0	187	16
4 Zimmer einschließlich Küche	41	56	100	0	374	32
Dauerhafte Konsumgüter	Std.	Min.	Std.	Min.	Std.	Min.
Kühlschrank (200 - 250 l.)	200	56 1/2	120	0	374	32
Farbfemseher (51cm)	122	19	150	0	280	54
Kassettenradio (Walkman)	15	43 1/2	10	0	56	11
Automobil der Mittelklasse	6115	40 1/2	7000	0	16479	24
Jährliche Einkommensteuern	Std.	Min.	Std.	Min.	Std.	Min.
4köpfige Metallarbeiterfamilie mit 1 Eink.	477	7	210	0 ⁷⁹	0	0
4köpfige Metallarbeiterfamilie mit 2 Eink.	954	14	420	0 ⁷⁹	0	0
Lediger/ledige Metallarbeitnehmer/in	477	7	210	0 ⁷⁹	0	0
Stundenverdienste						
Bruttolohn in Landeswährung		5.90		100.00		3.00
Nettolohn in Landeswährung		5.72		100.00		2.67
Nettolohn in DM, Kaufkraftparitäten*		3.67		4.31		1.62
Nettolohn in USD**		1.43		1.61		0.70
Nettolohn in Schweizer Franken**		2.40		2.71		1.18
Sozialversicherung						
Ausgaben in % des Volkseinkommens		9.3%		n/a		n/a
Arbeitsgeberbeiträge (in % der Bruttolöhne)		31.0%		40.0%		12.0%
Arbeitnehmerbeiträge (in % der Bruttolöhne)		3.0%		n/a		11.0%

**FÜR DEN KAUF VERSCHIEDENER VERBRAUCHSGÜTER
NOTWENDIGE ARBEITSSTUNDEN**



Malta ⁸¹		Mauritius		Mexiko		Neuseeland		Norwegen ⁸⁷	
Std.	Min.	Std.	Min.	Std.	Min.	Std.	Min.	Std.	Min.
0	9	0	20	0	34	0	8	0	8
2	38	3	50	2	41 1/2	0	44 1/2	1	1/2
1	1 1/2	2	52 1/2	2	19 1/2	0	41 1/2	0	28
0	33 1/2	1	26 1/2	1	33	0	19	0	23
0	11	0	30	0	18 1/2	0	5	0	3 1/2
1	58 1/2 ^e	2	52 1/2	3	6 ⁸⁴	0	48	0	43 1/2
0	12 1/2	2	12 1/2	1	33	0	13	0	15 1/2
0	19 1/2	0	36	0	52 1/2	0	8	0	14 1/2
0	2	0	5	0	2	0	1	0	1 1/2
0	9	0	20	0	31	0	8	0	3
0	10	0	17 1/2	0	37	0	4 1/2	0	10
0	6 1/2	0	7	0	25	0	3 1/2	0	5
0	31	2	58 1/2	1	48 1/2	0	36	1	14
0	30	4	47 1/2	2	4	1	1 1/2	0	24 1/2
0	14	0	21 1/2	0	6	0	6	0	8
Std.	Min.	Std.	Min.	Std.	Min.	Std.	Min.	Std.	Min.
46	47	59	56 1/2	103	24	10	38	13	1/2
5	16	8	23 1/2	10	20 1/2	1	52	1	48 1/2
35	5 1/2	28	46	77	33	4	1/2	10	50 1/2
10	31 1/2	10	47 1/2	20	41	7	28 1/2	4	20
8	46 1/2	8	23 1/2	20	41	8	1	7	13 1/2
Std.	Min.	Std.	Min.	Std.	Min.	Std.	Min.	Std.	Min.
0	7 1/2	0	23 1/2	0	17	0	2	0	3 1/2
0	12 1/2	n/a	n/a	0	18	0	3 1/2	0	4
n/a	n/a	0	27	0	18 1/2	0	3 1/2	n/a	n/a
Std.	Min.	Std.	Min.	Std.	Min.	Std.	Min.	Std.	Min.
n/a	n/a	29	58	129	15	13	21 1/2	52	43
n/a	n/a	43	9 1/2	206	48 1/2	16	1 1/2	68	1/2
Std.	Min.	Std.	Min.	Std.	Min.	Std.	Min.	Std.	Min.
105	16	179	34 1/2	206	48 1/2	37	20 1/2	18	4
87	43	227	31 1/2	129	15	19	46	21	40 1/2
7	1	43	9 1/2	15	30 1/2	5	17 1/2	7	13 1/2
2631	34 1/2	14385	2 1/2	6204	11	1175	13	1517	25 1/2
Std.	Min.	Std.	Min.	Std.	Min.	Std.	Min.	Std.	Min.
0	0	n/a	n/a ⁸³	180	32 1/2	n/a	n/a ⁸⁵	356	53 1/2 ⁸⁸
276	19	n/a	n/a ⁸³	300	54	n/a	n/a ⁸⁵	1028	18 ⁸⁸
97	22	n/a	n/a ⁸³	180	32 1/2	n/a	n/a ⁸⁵	579	13
1.90 ⁸²		43.00 ^e		19.94 ^e		18.72		150.10 ⁸⁹	
1.71		41.71		19.34		18.72		138.39	
8.19		0.39		3.44		19.58		23.39	
3.80		1.37		2.08		7.77		15.36	
6.38		2.31		3.32		13.05		25.80	
9.0%		6.3%		2.0%		n/a		28.0%	
10.0% ⁸²		6.0%		37.0%		0.0% ⁸⁶		14.1%	
10.0% ⁸²		3.0%		3.0%		0.0% ⁸⁶		7.8%	




FÜR DEN KAUF VERSCHIEDENER VERBRAUCHSGÜTER NOTWENDIGE ARBEITSSTUNDEN

<i>Land</i>	Panama		Philippinen ⁹⁵		Rumänien	
Verbrauchsgüter	Std.	Min.	Std.	Min.	Std.	Min.
Lebensmittel (1 kg.)						
Brot (ungeschnitten)	0	20 1/2 ^e	0	49 ^e	0	25 1/2
Rindfleisch (Lendenfilet oder gleichwertig)	1	13 ^e	5	37 ^e	3	44 1/2
Schweinefleisch (Kotelett oder gleichwertig)	1	11 ^e	3	11 ^e	3	7
Hähnchen (Freiland)	0	36 1/2 ^e	2	48 1/2 ^e	2	5 1/2
Frische Milch (1 Liter, halbentrahmt)	0	30 1/2 ^e	1	10 ^e	0	18
Fisch (Kabeljau oder gleichwertig)	0	40 1/2 ^e	2	35 1/2 ^e	2	16 1/2
Butter	0	48 1/2 ^e	2	48 1/2 ^e	2	4 1/2
Pflanzöl (1 Liter)	1	13 ^e	0	52 1/2 ^e	1	2
Eier (pro Stück, Freiland)	0	44 1/2 ^e	0	6 ^e	0	3
Kartoffeln	0	12 ^e	1	20 ^e	0	10 1/2
Reis	0	12 1/2 ^e	0	35 1/2 ^e	0	35 1/2
Zucker	0	12 ^e	0	48 ^e	0	40
Tee	13	28 1/2 ⁹⁰	5	37 ^e	0	12
Kaffee, gemahlen	1	6 1/2 ^e	18	7 ^e	6	10 1/2
Orangen	0	3 ⁹¹	1	24 ⁹⁶	8	39
Bekleidung	Std.	Min.	Std.	Min.	Std.	Min.
Herrenanzug (mittlere Qualität)	53	54 1/2 ^e	33	16 1/2 ^e	151	41
Normales langärmiges Herrenhemd	4	43 ^e	16	16 ^e	14	12 1/2
Herrenmantel (mittlere Qualität)	87	36 ^e	19	13 1/2 ^e	69	45
Normale Herrenschuhe (mittlere Qualität)	13	28 1/2 ^e	20	42 ^e	41	10 1/2
Damenkleid (Tageskleid)	6	44 1/2 ^e	16	16 ^e	67	6 1/2
Treibstoff (1 l.)	Std.	Min.	Std.	Min.	Std.	Min.
Diesel	0	14 ^e	0	24 1/2	0	26
Bleifrei	0	19 1/2 ^e	0	30 1/2	0	30 1/2
Super	0	19 ^e	0	31 1/2	0	34
Mieten	Std.	Min.	Std.	Min.	Std.	Min.
3 Zimmer einschließlich Küche	101	4 1/2 ^e	369	43 ^e	94	42
4 Zimmer einschließlich Küche	168	28 ^e	635	54 1/2 ^e	144	6 1/2
Dauerhafte Konsumgüter	Std.	Min.	Std.	Min.	Std.	Min.
Kühlschrank (200 - 250 l.)	195	25 ^e	561	58 ^e	275	51 1/2
Farbfernseher (51cm)	141	30 1/2 ^e	769	0 ^e	224	48 1/2
Kassettenradio (Walkman)	10	6 1/2 ^e	88	44 ^e	82	21
Automobil der Mittelklasse	6064	41 1/2 ^e	17746	13 1/2 ^e	6175	57
Jährliche Einkommensteuern	Std.	Min.	Std.	Min.	Std.	Min.
4köpfige Metallarbeiterfamilie mit 1 Eink.	333	27 ⁹²	77	15 1/2 ⁹⁷	217	51 1/2
4köpfige Metallarbeiterfamilie mit 2 Eink.	333	27 ⁹³	265	56 1/2 ⁹⁷	239	38 1/2
Lediger/ledige Metallarbeiter/in	333	27 ⁹⁴	231	32 1/2 ⁹⁷	315	51
Stundenverdienste						
Bruttolohn in Landeswährung		1.60 ^e		35.00		30235.00
Nettolohn in Landeswährung		1.48		33.81		24287.78
Nettolohn in DM, Kaufkraftparitäten*		2.73		n/a		2.17
Nettolohn in USD**		1.48		0.68		0.77
Nettolohn in Schweizer Franken**		2.49		1.14		1.29
Sozialversicherung						
Ausgaben in % des Volkseinkommens		20.00%		n/a		21.8%
Arbeitsgeberbeiträge (in % der Bruttolöhne)		10.8%		5.4%		35.3%
Arbeitnehmerbeiträge (in % der Bruttolöhne)		7.3%		3.4%		19.7%

**FÜR DEN KAUF VERSCHIEDENER VERBRAUCHSGÜTER
NOTWENDIGE ARBEITSSTUNDEN**


Russische Föderation	Singapore	Slowakische Republik	Slowenien	Spanien
Std. Min.	Std. Min.	Std. Min.	Std. Min.	Std. Min.
0 26 1/2	0 13 ^e	0 8 1/2	0 17 ^e	0 11
2 34	1 34 ^e	1 58 1/2	1 14 ^e	2 27
3 12 1/2	1 24 1/2 ^e	1 58	1 22 1/2 ^e	0 31
1 44 ^e	0 20 1/2 ^e	0 53	1 7 1/2 ^e	0 16 1/2
0 23	0 23 1/2 ^e	0 11	0 7 1/2 ^e	0 4
1 40	2 20 1/2 ^e	1 46	2 15 ^e	1 2 1/2
2 18	0 45 ^e	1 22	1 15 ^e	0 47 1/2
0 54	0 14 ^e	0 25 1/2	0 15 ^e	0 15 1/2
0 3 1/2 ^e	0 1 1/2 ^e	0 2	0 1 1/2 ^e	0 1/2
0 15 1/2	0 11 1/2 ^e	0 6	0 5 ^e	0 2 1/2
0 26	0 11 1/2 ^e	0 16 1/2	0 9 ^e	0 7 1/2
0 31	0 7 1/2 ^e	0 18	0 11 ^e	0 6
5 34 1/2	0 6 1/2 ^e	n/a n/a	2 30 ^e	1 10
10 15 1/2	0 6 1/2 ^e	2 38	1 24 ^e	0 30 1/2
0 57 1/2 ^e	0 9 1/2 ^e	3 50	0 11 ^e	0 9 1/2
Std. Min.	Std. Min.	Std. Min.	Std. Min.	Std. Min.
69 21 1/2 ^e	78 7 1/2 ^e	51 11 1/2	49 60 ^e	22 57 ^e
8 35 1/2 ^e	3 7 1/2 ^e	3 46 1/2	9 60 ^e	3 3 1/2 ^e
56 5 1/2 ^e	23 26 1/2 ^e	35 22	87 30 ^e	19 35 ^e
34 37 ^e	12 30 ^e	18 46	12 30 ^e	5 30 1/2 ^e
27 14 1/2 ^e	23 26 1/2 ^e	20 30	49 60 ^e	14 47 1/2 ^e
Std. Min.	Std. Min.	Std. Min.	Std. Min.	Std. Min.
0 13 1/2	0 5 1/2	0 20 1/2	0 11 1/2 ¹⁰¹	0 4
0 15 1/2	0 11 1/2	0 19 1/2	0 13 ¹⁰¹	0 5 1/2
0 17 1/2	0 11 1/2	0 19 1/2	0 13 1/2 ¹⁰¹	0 5 1/2
Std. Min.	Std. Min.	Std. Min.	Std. Min.	Std. Min.
22 26	109 22 1/2 ^e	44 30	37 30 ¹⁰²	48 57 ^e
41 40	156 15 ^e	52 29	49 60 ¹⁰²	91 47 1/2 ^e
Std. Min.	Std. Min.	Std. Min.	Std. Min.	Std. Min.
366 44	125 0 ^e	150 56 1/2	74 60 ^e	48 57
240 23	39 4 ^e	145 14 1/2	49 60 ^e	42 50
76 55 1/2	25 0 ^e	10 50 1/2	7 30 ^e	5 30 1/2
4166 40	6250 0 ⁹⁸	3437 6 1/2	2249 54 1/2	1733 47
Std. Min.	Std. Min.	Std. Min.	Std. Min.	Std. Min.
309 3	0 0 ⁹⁹	91 49 1/2 ¹⁰⁰	528 5 1/2 ¹⁰³	218 54 1/2
618 6	0 0 ⁹⁹	105 26 ¹⁰⁰	1354 31 ¹⁰³	437 49 1/2 ¹⁰⁶
316 35 1/2 ^e	0 0 ⁹⁹	149 38 1/2 ¹⁰⁰	744 27 1/2 ¹⁰³	298 28 1/2
31.20 ^e	8.00 ^e	99.60	1027.00 ¹⁰⁴	10.47
31.20	6.40	87.65	800.03	9.81
1.94	6.75	4.83	8.23	19.64
1.04	3.46	1.78	3.19	8.68
1.74	5.81	2.99	5.36	14.58
n/a	0.0%	15.8%	18.3% ¹⁰⁵	12.3%
4.0%	16.0%	38.5%	15.9%	30.6%
n/a	20.0%	12.0%	22.1%	6.4%



FÜR DEN KAUF VERSCHIEDENER VERBRAUCHSGÜTER NOTWENDIGE ARBEITSSTUNDEN

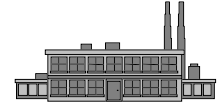
Land			109		110	
Verbrauchsgüter	Schweiz		Türkei		Uganda	
	Std.	Min.	Std.	Min.	Std.	Min.
Lebensmittel (1 kg.)						
Brot (ungeschnitten)	0	7	0	18	2	16
Rindfleisch (Lendenfilet oder gleichwertig)	1	41 1/2	2	58 1/2	3	47
Schweinefleisch (Kotelett oder gleichwertig)	0	40	n/a	n/a	3	9
Hähnchen (Freiland)	0	21 1/2	0	53	4	24 1/2
Frische Milch (1 Liter, halbentrahmt)	0	3	0	29 1/2	0	45 1/2
Fisch (Kabeljau oder gleichwertig)	1	3 1/2	2	50	2	31 1/2
Butter	0	36	3	43	1	53 1/2
Pflanzöl (1 Liter)	0	8	2	28 1/2	2	16
Eier (pro Stück, Freiland)	0	1	0	3	0	11 1/2
Kartoffeln	0	4	0	8 1/2	0	30 1/2
Reis	0	4	0	38	1	4 1/2
Zucker	0	3	0	23 1/2	1	31
Tee	0	20 1/2	2	31	0	30 1/2
Kaffee, gemahlen	0	31 1/2	3	37	1	1/2
Orangen	0	5	0	10 1/2	1	31
Bekleidung						
Herrenanzug (mittlere Qualität)	10	14 1/2	49	53 1/2	315	9 1/2
Normales langärmiges Herrenhemd	1	52 1/2	10	14	25	13
Herrenmantel (mittlere Qualität)	10	14 1/2	53	6 1/2	189	5 1/2
Normale Herrenschuhe (mittlere Qualität)	3	45 1/2	21	57	63	2
Damenkleid (Tageskleid)	5	7	40	1/2	100	51
Treibstoff (1 l.)						
Diesel	0	3	n/a	n/a	1	35 1/2
Bleifrei	0	2 1/2	n/a	n/a	n/a	n/a
Super	0	3	0	23 1/2	1	52
Mieten						
3 Zimmer einschließlich Küche	39	15 1/2	29	2	1134	34 1/2
4 Zimmer einschließlich Küche	46	25 1/2	46	1 1/2	15127	38 1/2
Dauerhafte Konsumgüter						
Kühlschrank (200 - 250 l.)	14	20	348	1 1/2	504	15 1/2
Farbfernseher (51cm)	22	11 1/2 ^e	190	7 1/2	1512	46
Kassettenradio (Walkman)	2	3	n/a	n/a	75	38 1/2
Automobil der Mittelklasse	614	25 1/2 ^e	2478	19	15127	38 1/2
Jährliche Einkommensteuern						
4köpfige Metallarbeiterfamilie mit 1 Eink.	83	6 1/2 ¹⁰⁷	472	30	n/a	n/a
4köpfige Metallarbeiterfamilie mit 2 Eink.	100	2 ¹⁰⁷	944	60	n/a	n/a
Lediger/ledige Metallarbeiter/in	193	59 ¹⁰⁷	472	30	n/a	n/a
Stundenverdienste						
Bruttolohn in Landeswährung		33.50		3284297.00		835.00 ¹¹¹
Nettolohn in Landeswährung		29.30		2824495.42		793.25
Nettolohn in DM, Kaufkraftparitäten*		30.08		6.10		0.89
Nettolohn in USD**		17.44		1.95		0.46
Nettolohn in Schweizer Franken**		29.30		3.27		0.77
Sozialversicherung						
Ausgaben in % des Volkseinkommens		20.5% ¹⁰⁸		6.7%		n/a
Arbeitsgeberbeiträge (in % der Bruttolöhne)		17.6%		21.0%		10.0%
Arbeitnehmerbeiträge (in % der Bruttolöhne)		12.6%		14.0%		5.0%

**FÜR DEN KAUF VERSCHIEDENER VERBRAUCHSGÜTER
NOTWENDIGE ARBEITSSTUNDEN**

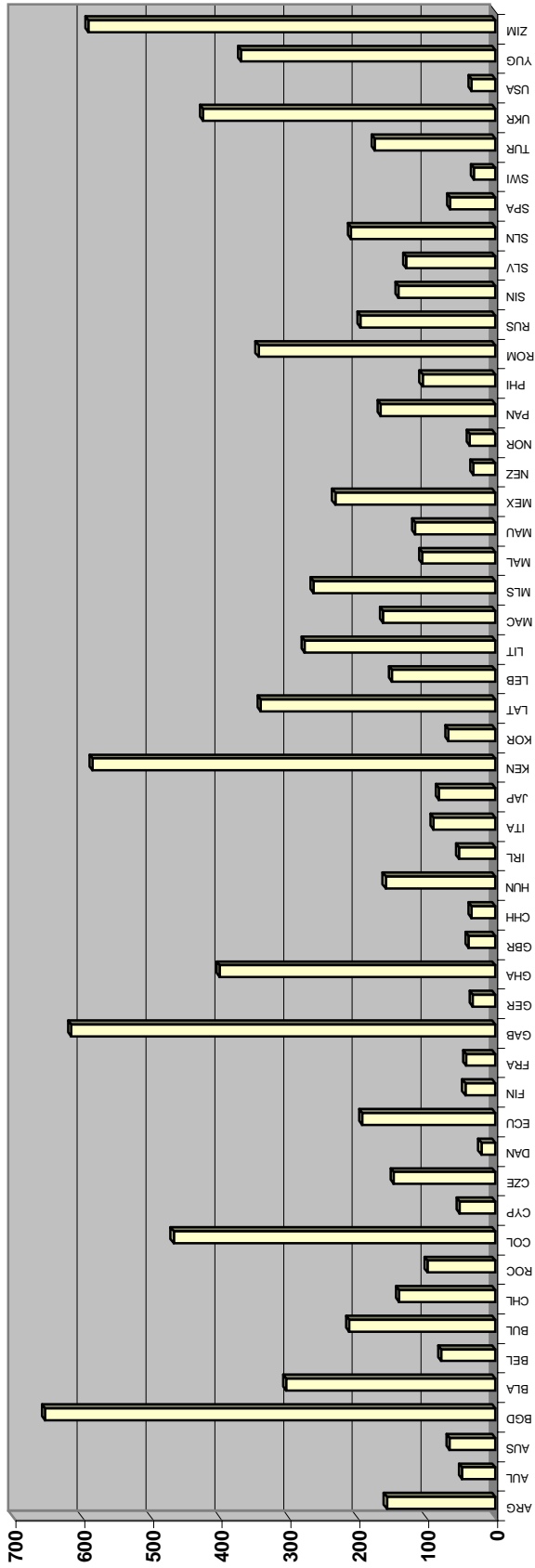


Ukraine		USA		Jugoslawien, BR		Simbabwe	
Std.	Min.	Std.	Min.	Std.	Min.	Std.	Min.
0	50 1/2	0	13 1/2	0	42	0	41 1/2
5	34	0	50	6	51	2	50 1/2
6	46 1/2	0	34	6	5 1/2	n/a	n/a
5	39 1/2	0	12	3	37	3	37 1/2
0	52 1/2	0	3	0	34 1/2	0	53
2	51 1/2	0	58	7	31 1/2	2	12 1/2
6	19 1/2	0	35 1/2	8	16	1	41
2	21	0	11	1	20	2	24 1/2
0	13 1/2	0	1/2	0	6 1/2	n/a	n/a
0	25 1/2	0	8	0	41	n/a	n/a
1	29	0	9 1/2	1	42 1/2	2	2 1/2 ^e
1	35	0	6	0	60	0	41 1/2 ^e
18	58 1/2	2	11 1/2	0	52	4	44 1/2 ^e
21	56 ^e	0	30	6	32 1/2	16	41 ^e
2	38 ^e	0	7 1/2	1	37	n/a	n/a
Std.	Min.	Std.	Min.	Std.	Min.	Std.	Min.
152	10 1/2	14	35 1/2	119	5	250	33 ^e
17	35	1	49 1/2	22	28	43	48 1/2 ^e
135	58 1/2	7	9	150	56 1/2	174	24 1/2 ^e
68	22	5	6 1/2	47	38	48	25 1/2 ^e
50	25 1/2	5	50	29	6 1/2	73	47 ^e
Std.	Min.	Std.	Min.	Std.	Min.	Std.	Min.
0	43 ^e	0	1 1/2 ¹¹²	0	51	1	19 1/2
0	44 1/2 ^e	0	1 1/2 ¹¹³	1	1	1	30
1	3 ^e	0	2 ¹¹³	0	55 1/2	1	29 1/2 ¹¹⁷
Std.	Min.	Std.	Min.	Std.	Min.	Std.	Min.
62	25 ^e	37	56 1/2	198	28 1/2	300	6 ^e
85	27 ^e	51	4 1/2	396	57	392	48 ^e
Std.	Min.	Std.	Min.	Std.	Min.	Std.	Min.
472	49 1/2	29	11	516	50	2011	49 ^e
624	53 1/2	14	35 1/2	418	35 1/2	1942	45 1/2 ^e
120	6 1/2 ^e	2	11 1/2	n/a	n/a	48	25 1/2 ^e
12612	25 ^e	1459	21	5768	49	24489	52 1/2 ^e
Std.	Min.	Std.	Min.	Std.	Min.	Std.	Min.
456	15 1/2 ^e	84	38 ¹¹⁴	n/a	n/a	340	31 ¹¹⁸
702	38 1/2 ^e	368	28 ¹¹⁴	n/a	n/a	340	31 ¹¹⁸
209	2 1/2 ^e	347	14 ¹¹⁴	n/a	n/a	340	31 ¹¹⁸
	1.88		14.84		43.53		44.71 ¹¹⁹
	1.82		13.70		37.79		43.37
	0.65		21.11		n/a		n/a
	0.34		13.70		0.64		0.81
	0.58		23.02		1.07		1.36
	5.3% ^e		6.8% ¹¹⁵		n/a		n/a
	39.6%		7.7% ¹¹⁶		8.6%		3.0%
	3.0%		7.7% ¹¹⁶		13.2%		3.0%

**FÜR DEN KAUF VERSCHIEDENER VERBRAUCHSGÜTER
NOTWENDIGE ARBEITSSTUNDEN**

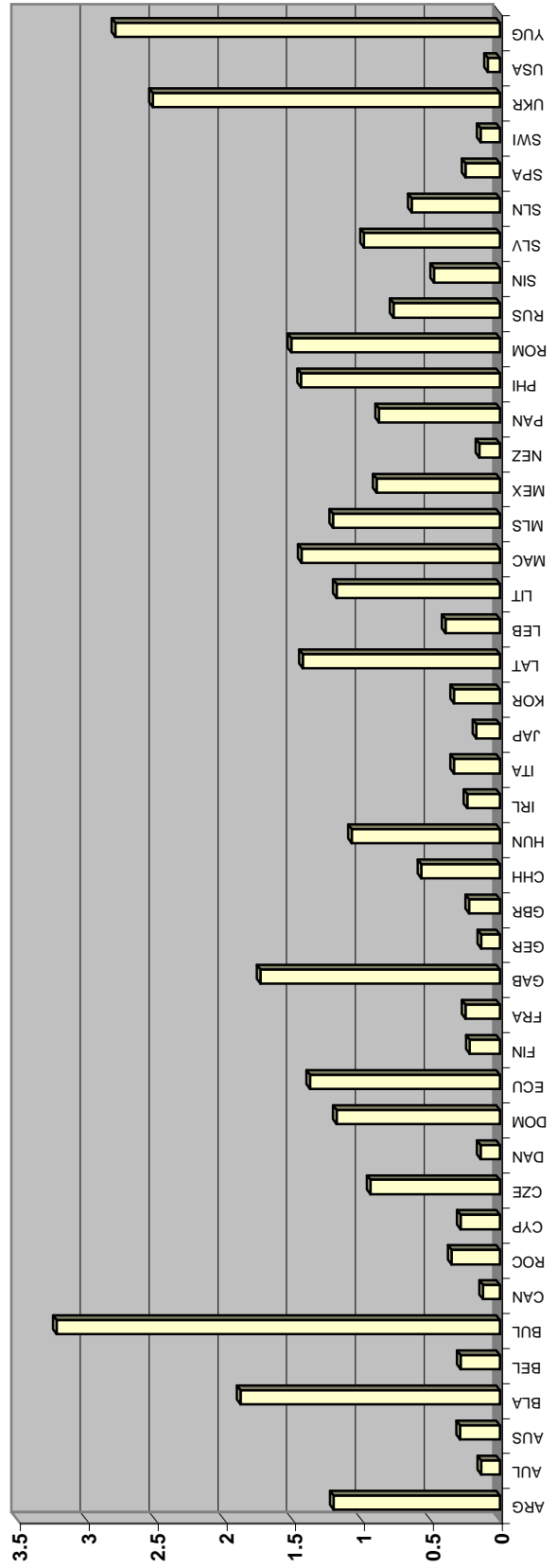


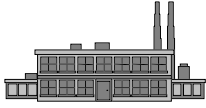
BEKLEIDUNG (insgesamt für alle in der Liste aufgeführten Artikel)



Simbabwe: 4.3 Std.
Bangladesch: 8 Std.
Kenia: 7.7 Std.

BENZIN (insgesamt für alle in der Liste aufgeführten Artikel)

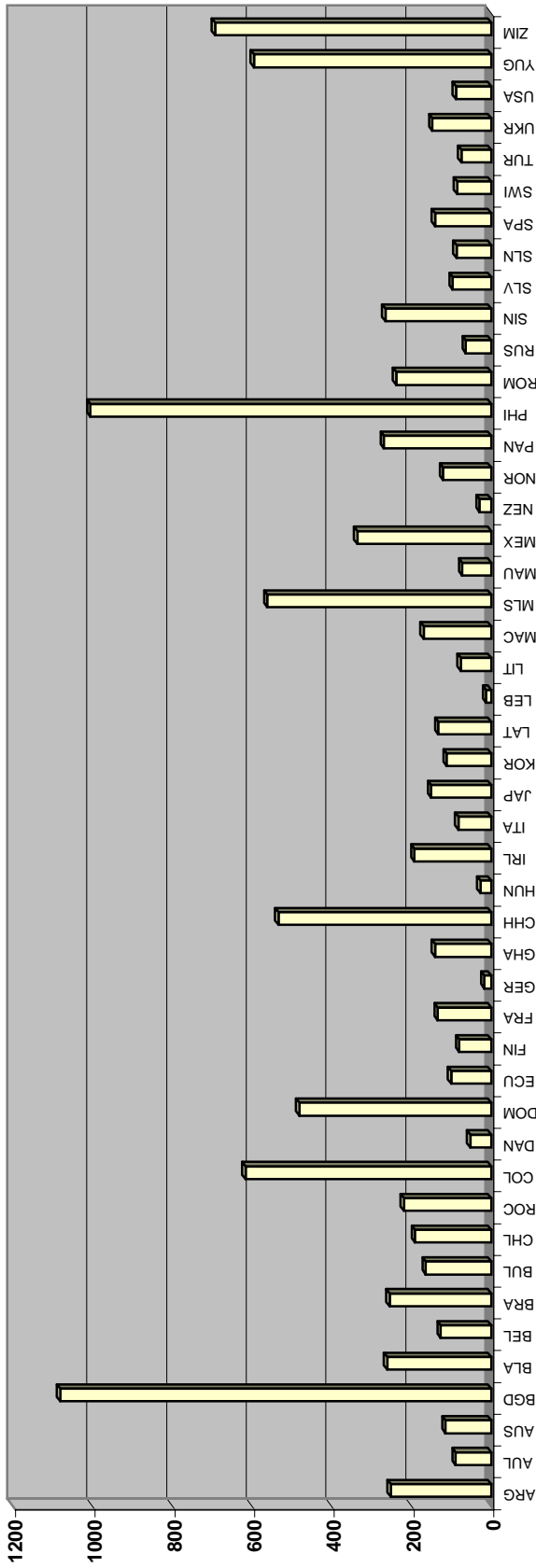




**FÜR DEN KAUF VERSCHIEDENER VERBRAUCHSGÜTER
NOTWENDIGE ARBEITSSTUNDEN**

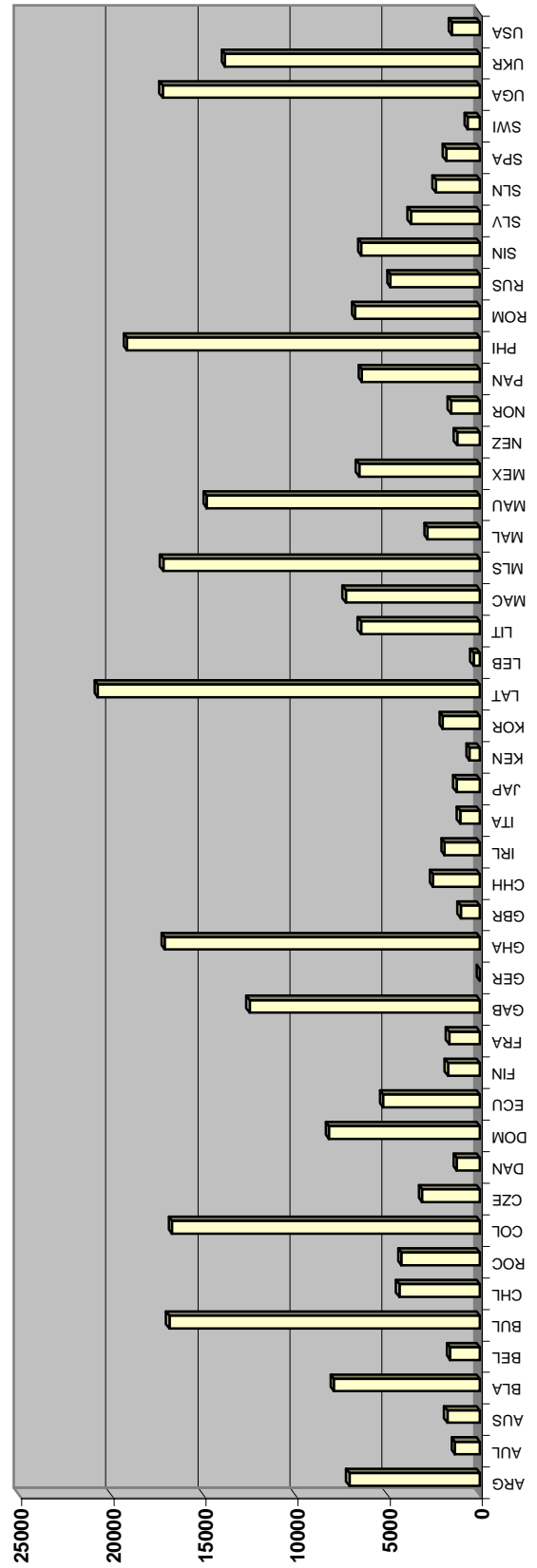
MIETEN (insgesamt für alle in der Liste aufgeführten Artikel)

Gabun: 2335.2 Std.

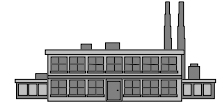


DAUERHAFTE KONSUMGÜTER (insgesamt für alle in der Liste aufgeführten Artikel)

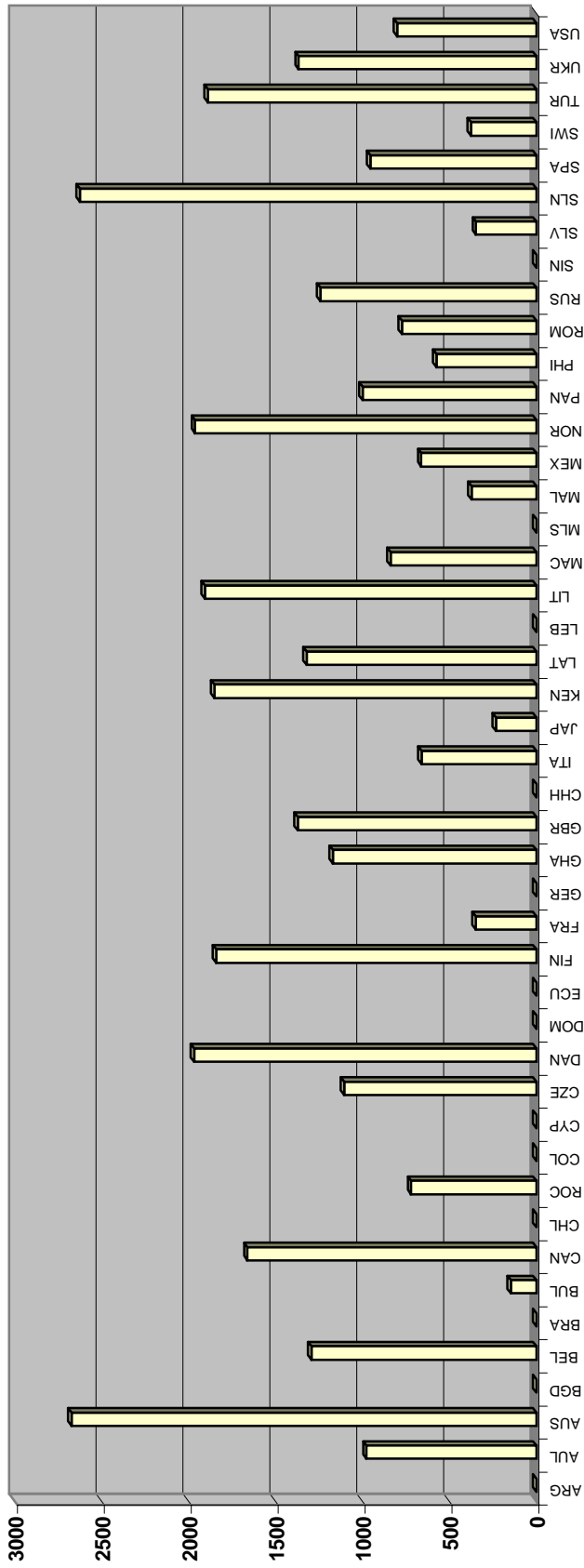
Bangladesch: 26810.8 Std.
Simbabwe: 28492.9 Std.



FÜR DEN KAUF VERSCHIEDENER VERBRAUCHSGÜTER NOTWENDIGE ARBEITSSTUNDEN



EINKOMMENSTEUERN (insgesamt für alle in der Liste aufgeführten Artikel)



ENDNOTEN
Fertigungsindustrie insgesamt

- 1 Der Preis für 50 Teebeutel. Für diese Berechnung wurde ein Gewicht von 2,5 g pro Beutel zugrunde gelegt.
- 2 Der Preis für einen Fiesta.
- 3 Einkommensteuer wird auf Monatslöhne über 1.500 Pesos gezahlt.
- 4 Zahlen schließen eventuelle Prämien und Anreizzahlungen nicht ein.
- 5 Arbeitgeberbeiträge erstrecken sich von 9,2% bis 19,78% je nach Gebiet ("zona").
- 6 Die Erhebung erstreckt sich auf die Zeit vom 1. Juni 1999 bis 30. Juni 2000. Kaufkraftparität von 2000.
- 7 Zahlen auf der Grundlage der jährlichen Arbeitszeit im Fertigungsbereich von 1833,20 Stunden berechnet.
- 8 Nur für die Bundesregierung.
- 9 Der Preis für 1 Liter Benzin.
- 10 Der Preis für 1 Liter Oktan.
- 11 Durchschnittsbeitrag 5 - 10%. Gilt nur für Arbeiter und Angestellte in den Industrien des öffentlichen Sektors und in einigen Industrien im Privatsektor. Diese 5-10% werden in den Vorsorgefonds eingezahlt.
- 12 Als Wechselkurs wurde der Durchschnittskurs von Februar, Oktober und November 2001 zugrunde gelegt.
- 13 Auf der Grundlage des Durchschnittslohnes von 17.385 Euro.
- 14 Zahlen von 2000. Preise für Kleidung, Benzin, Miete und dauerhafte Konsumgüter sind von Dezember 2001.
- 15 Bei einem Jahreseinkommen von 6.000 R\$ beträgt die Steuer 900 R\$, d.h. 15%. Ein Teil dieses Einkommens kann auf der Einkommensteuererklärung abgezogen werden.
- 16 Der Preis für 72 Teebeutel. Für diese Berechnung wurde ein Gewicht von 2,5 g pro Beutel zugrunde gelegt.
- 17 Preise für Ottawa.
- 18 Geschätzter Preis für ein Auto der Mittelklasse auf der Grundlage von durchschnittlichen Kosten nach Steuern für alle neuen Fahrzeuge im Jahre 2001.
- 19 Diese Zahl beruht auf dem Jahreseinkommen eines Metallarbeiters in Höhe von 50.000 CA\$.
- 20 Arbeitnehmer zahlen Einkommensteuern auf Löhne über 385.452 Pesos im Monat.
- 21 Die Sozialversicherungsbeiträge der Arbeitgeber umfassen nur Arbeitsunfälle und Berufskrankheiten.
- 22 Der Erhebungszeitraum erstreckt sich von Dezember 2000 bis November 2001.
- 23 Für diese Zahl wird der angegebene Preis für ein 95-g-Brot zugrunde gelegt.
- 24 Die Zahl wird auf der Grundlage eines durchschnittlichen Stundenlohnes für alle Sektoren berechnet, wobei eine 42-Stunden-Woche und ein Steuersatz von 6% zugrunde gelegt wird.
- 25 Die Zahl wird auf der Grundlage eines durchschnittlichen Stundenlohnes für alle Sektoren berechnet, wobei eine 42-Stunden-Woche und ein Steuersatz von 13% zugrunde gelegt wird.
- 26 Die Zahl wird auf der Grundlage eines durchschnittlichen Stundenlohnes für alle Sektoren berechnet, wobei eine 42-Stunden-Woche und ein Steuersatz von 9,5% zugrunde gelegt wird. Der jährliche Einkommensteuersatz für einen unverheirateten Metallarbeiter beträgt 6-13%.
- 27 Die vierköpfige Familie eines Metallarbeiters mit 2 Einkommen zahlt keine Steuern, wenn die Löhne zusammen den Betrag von 12.000 CYP nicht übersteigen.
- 28 Ein unverheirateter Metallarbeiter zahlt keine Steuern, wenn der Lohn den Betrag von 6.000 CYP nicht übersteigt.
- 29 Lohn für 2000.
- 30 Es wurden Monatslöhne angegeben. Der Stundenlohn wurde auf der Grundlage einer 37,5-Stunden-Woche und von 4 Wochen im Monat berechnet.
- 31 Das BIP für die soziale Sicherheit beträgt 14,2% und für die Gesundheitsversorgung 6,1%.

ENDNOTEN
Fertigungsindustrie insgesamt

- 32 Zahlen für 2000.
- 33 Lohn für Freihandelszonen und Maquiladoras.
- 34 Der Preis für 25 Orangen. Für diese Berechnung wurde ein Gewicht von 180 g pro Orange zugrunde gelegt.
- 35 Bei einem Jahreslohn über 5.000 US\$ beträgt die Einkommensteuer 5%. Die Löhne der meisten Metallarbeiter sind nicht so hoch.
- 36 Zahl auf der Grundlage des Jahreseinkommens und einschließlich arbeitsbezogener Leistungen. Das gesetzliche Minimum ist wesentlich niedriger.
- 37 Zahlen für 2000.
- 38 Der Preis für 1kg Eier. Für diese Berechnung wurde ein Gewicht von 65 g pro Ei zugrunde gelegt.
- 39 Zahlen für 2001.
- 40 Der Erhebungszeitraum erstreckt sich vom 1. Oktober 2001 bis 31. Dezember 2001.
- 41 Für einen Fernseher mit einer Bildschirmgröße von 55 cm und nicht 51 cm.
- 42 Die Zahl gilt für das BSP.
- 43 Durchschnittslohn in kleinen Geschäften.
- 44 Der Preis für 1 Orange. Für diese Berechnung wurde ein Gewicht von 180 g pro Orange zugrunde gelegt.
- 45 Der Preis für 1 Orange. Für diese Berechnung wurde ein Gewicht von 180 g pro Orange zugrunde gelegt.
- 46 Zahl von 1999.
- 47 Der Preis für 1 Orange. Für diese Berechnung wurde ein Gewicht von 180 g pro Orange zugrunde gelegt.
- 48 Bei einem Monatsgehalt von über 9.000 HK\$ beträgt die Steuer 200 HK\$.
- 49 Arbeitnehmer in Hongkong werden monatlich bezahlt. Der Stundenlohn wird auf der Grundlage einer 48-Stunden-Woche und von 4 Wochen pro Monat berechnet.
- 50 Der Preis für 25 Teebeutel. Für diese Berechnung wurde ein Gewicht von 2,5 g pro Beutel zugrunde gelegt.
- 51 Auf der Grundlage des Preises für einen 160-Liter-Kühlschrank.
- 52 Auf der Grundlage des Preises für einen Fernseher mit einer Bildschirmgröße von 56 cm.
- 53 Der Preis für eine 1000cm³-Suzuki.
- 54 Der Steuersatz beträgt 20% bei einem Jahreseinkommen bis zu 480.000 Forint (Ft). Bei einem Einkommen zwischen 480.000 Ft und 1.050.000 Ft zahlen Arbeitnehmer 96.000 Ft zuzüglich 30% des Anteils, der über 480.000 Ft liegt. Bei einem Einkommen von über 1.050.000 Ft zahlen sie 267.000 Ft zuzüglich 40% des Anteils, der über 1.050.000 Ft liegt.
- 55 Der Arbeitnehmerbeitrag umfasst 8% für Altersrenten, 3% für Krankenversicherung und 1,5% für Arbeitslosenversicherung.
- 56 Der Arbeitgeberbeitrag umfasst 31% für Sozialversicherung und 3% für Arbeitslosenversicherung.
- 57 Der Erhebungszeitraum erstreckt sich von September 2001 bis Dezember 2001.
- 58 Der Preis für einen fünftürigen Ford Focus 1,6 LX.
- 59 Auf der Grundlage eines durchschnittlichen Metallarbeiterlohnes von 30.220 Euro.
Quelle: Amtliche Statistik des Zentralen Statistischen Amtes
Diese Zahl schließt kinderbezogene Leistungen, Beschäftigungsbeihilfe und zusätzliche Sozialfürsorgeleistungen ein.
- 60 Hängt vom Einkommen des Ehepartners ab.
- 61 Auf der Grundlage eines durchschnittlichen Metallarbeiterlohnes von 30.220 Euro.
Quelle: Amtliche Statistik des Zentralen Statistischen Amtes
Diese Zahl schließt kinderbezogene Leistungen, Beschäftigungsbeihilfe und zusätzliche Sozialfürsorgeleistungen ein.

ENDNOTEN
Fertigungsindustrie insgesamt

- 62 Durchschnittliche Stundenlöhne werden berechnet, indem durchschnittliche Wochenlöhne in der Industrie durch die durchschnittliche Zahl der in der Woche gearbeiteten Stunden geteilt werden. Quelle: Amtliche Statistik des Zentralen Statistischen Amtes
- 63 Arbeitnehmer zahlen 2% auf die ersten 127 £ und 6% auf den Rest.
- 64 Die Berechnung beruht auf einem geschätzten Bruttojahreseinkommen von 17.000 Euro.
- 65 Die Berechnung beruht auf einem geschätzten Bruttojahreseinkommen von 30.000 Euro.
- 66 Die Berechnung beruht auf einem geschätzten Bruttojahreseinkommen von 17.000 Euro.
- 67 Zahlen für 2000.
- 68 Auf der Grundlage des Preises für Kaffeebohnen.
- 69 Schließt die jährliche Wohnsteuer von 154.824 Yen für eine vierköpfige Metallarbeiterfamilie mit 1 Einkommen nicht ein.
- 70 Schließt die jährliche Wohnsteuer von 117.852 Yen für eine vierköpfige Metallarbeiterfamilie mit 2 Einkommen nicht ein.
- 71 Löhne in den Sektoren sind je nach Tarifvereinbarungen unterschiedlich.
- 72 Preis auf der Grundlage von einem Kilo Margarine.
- 73 Arbeitnehmer zahlen 1,5% für Krankenversicherung, 4,5% für Rentenversicherung und 0,5% für Arbeitslosenversicherung.
- 74 Arbeitgeber zahlen 1,5% für Krankenversicherung, 4,5% für Rentenversicherung und 0,9% bis 1,5% für Arbeitslosenversicherung. Zahlen für Arbeitsunfallversicherungsbeiträge liegen nicht vor.
- 75 Es gibt zwei Arten von Mieten im Libanon. Mieten vor 1992 wurden aufgrund eines Kodes festgelegt, der von 1936 bis 1992 bestand. Mieten nach 1992 unterliegen nicht diesem Kode und können je nach Angebot und Nachfrage unterschiedlich sein. Die hier angegebene Zahl ist die für eine Miete von 1992 oder früher. Mieten nach 1992 liegen um 150-220% höher.
- 76 Auf der Grundlage der Löhne aller Fertigungsindustrien und einer 45-Stunden-Woche. Eine vierköpfige Metallarbeiterfamilie mit 2 Einkommen zahlt 2-4% Einkommensteuer jährlich.
- 77 Auf der Grundlage des Lohnes aller Fertigungsindustrien und einer 45-Stunden-Woche. Ein unverheirateter Metallarbeiter zahlt 4-6% Einkommensteuer jährlich.
- 78 Die Zahlen für soziale Sicherheit schließen Krankenversicherung, Familienleistungen und Leistungen bei Beendigung des Arbeitsverhältnisses ein. Sie schließen nicht Rentenversicherung oder Arbeitslosenversicherung ein. Darüber hinaus sind Arbeitsunfälle durch Verträge zwischen Arbeitgebern und Versicherungsgesellschaften versichert.
- 79 Das Gesetz macht keinen Unterschied zwischen verheirateten und unverheirateten Steuerzahlern. Die Steuer wird auf der Grundlage des Bruttolohnes berechnet, und es gibt keine Rückerstattung der Mehrwertsteuer für den Verbraucher.
- 80 Der Erhebungszeitraum erstreckt sich von Mai 2001 bis April 2002.
- 81 Der Erhebungszeitraum erstreckt sich von Januar 2001 bis September 2001.
- 82 Quelle: Abteilung für Arbeitsbeziehungen und Beschäftigung, und Training Corporation.
- 83 Die Steuer auf zu versteuerndes Einkommen: erste 25.000 Rs - 15% - und darüber hinaus - 25%. Quelle: Finanzministerium.
- 84 Zahl auf der Grundlage des Preises für 1 kg Mojarra.
- 85 Für ein Jahreseinkommen unter 39.000 NZ\$ beträgt der Steuersatz 22%; von 39.000 NZ\$ bis 60.000 NZ\$ beträgt er 34% und über 60.000 NZ\$ 39%.
- 86 Alle Sozialversicherung in Neuseeland kommt aus der allgemeinen Steuer mit Ausnahme der Abgabe für die Arbeitnehmerentschädigung, die die Bezeichnung A.C.C. (Accident Compensation Commission) trägt, von Arbeitgebern gezahlt wird und 1,6% der Arbeitseinkommen beträgt.
- 87 Der Erhebungszeitraum erstreckt sich von Juli 2001 bis September 2001.
- 88 Zahlen für 2000. Kindergeld und eventuelle Geldleistungen sind nicht inbegriffen.
- 89 Löhne für die Maschinenbauindustrie.

ENDNOTEN
Fertigungsindustrie insgesamt

- 90 Der Preis für 12 Teebeutel. Für diese Berechnung wurde ein Gewicht von 2,5 g pro Beutel zugrunde gelegt.
- 91 Der Preis für 100 Orangen. Für diese Berechnung wurde ein Gewicht von 180 g pro Orange zugrunde gelegt.
- 92 Zahlen berechnet auf der Grundlage des durchschnittlichen Stundenlohnes für alle Sektoren, einer 45-Stunden-Woche und eines jährlichen Einkommensteuersatzes von 8% für eine vierköpfige Metallarbeiterfamilie mit einem Einkommen.
- 93 Zahlen berechnet auf der Grundlage des durchschnittlichen Stundenlohnes für alle Sektoren, einer 45-Stunden-Woche und eines jährlichen Einkommensteuersatzes von 8% für eine vierköpfige Metallarbeiterfamilie mit zwei Einkommen.
- 94 Zahlen berechnet auf der Grundlage des durchschnittlichen Stundenlohnes für alle Sektoren, einer 45-Stunden-Woche und eines jährlichen Einkommensteuersatzes von 8% für einen unverheirateten Metallarbeiter.
- 95 Der Erhebungszeitraum erstreckt sich von April 2001 bis April 2002.
- 96 Der Preis für 1 Orange. Für diese Berechnung wurde ein Gewicht von 180 g pro Orange zugrunde gelegt.
- 97 Auf der Grundlage eines Mindestlohnes von 35,00 Pesos pro Stunde.
- 98 Diese Zahl schließt 35.000 S\$ für den Berechtigungsschein nicht ein.
- 99 Die Einkommenssteuer beträgt Null nach staatlichen Vergünstigungen und Nachlässen.
- 100 Die Steuerberechnung beruht auf einem durchschnittlichen Monatslohn von 14.114 SKK in der Metallindustrie für das Jahr 2000. Die Steuer wird auf den Bruttomonatslohn nach Abzug der Versicherung in Höhe von 12% (Sozial-, Kranken-, Renten- und Arbeitslosenversicherung) sowie des nicht zu versteuernden Einkommens für Steuerzahler und Personen ohne festen Arbeitsvertrag gezahlt. Die jährliche Einkommensteuer wird progressiv festgelegt. Der niedrigste Satz beträgt 12%.
- 101 Der Durchschnittspreis für 2001.
- 102 Die Miete schließt Kosten für Elektrizität, Heizung und Wasser nicht ein. Die Wartung der Wohnung ist inbegriffen.
- 103 Die jährliche Steuer schließt Besteuerung von Jahreslöhnen sowie Sozialversicherungsbeiträge der Arbeitnehmer ein.
- 104 Direkte Löhne schließen Zulagen für Urlaub (Urlaubsgeld), Zahlung für Erfrischungen, Transport zur und von der Arbeit, Jubiläen (10, 20 und 30 Jahre im Betrieb) nicht ein.
- 105 Staatliche Ausgaben für Sozialversicherung ohne Arbeitslosenversicherung betragen 17,2% des BIP.
- 106 Bei zwei Familieneinkommen ist die Besteuerung für jedes Einkommen die gleiche. Unterschiedlich ist die Berechnung der Steuer je nachdem, ob die Erklärungen gemeinsam oder getrennt abgegeben werden.
- 107 Je nach Kanton unterschiedlich.
- 108 Schließt Sozialbeiträge ein.
- 109 Der Erhebungszeitraum erstreckt sich vom 1. März 2001 bis 28. Februar 2002.
- 110 Der Erhebungszeitraum erstreckt sich vom 1. April 2001 bis 31. Mai 2002.
- 111 Diese Zahl schließt arbeitsbezogene Zulagen wie Prämien, Überstundengeld, Urlaubsgeld usw. nicht ein.
- 112 Treibstoffpreise sind Durchschnittswerte von der U.S. Energy Information Administration für das Jahr 2000. Der Preis für Diesel, der von Privatautos in den USA nicht viel benutzt wird, ist ein Schätzwert auf der Grundlage von EIA-Zahlen für die zweite Jahreshälfte 2001.
- 113 Treibstoffpreise sind Durchschnittswerte von der U.S. Energy Information Administration für das Jahr 2000.

ENDNOTEN
Fertigungsindustrie insgesamt

- 114 Es handelt sich um die Einkommensannahmen für individuelle persönliche Einkommensteuerbeispiele. In jedem Fall wird von Jahreseinkommen des Metallarbeiters in Höhe von 39.562 \$ (19,02/Stunde x 2080 bezahlte Stunden) ausgegangen. Bei der erwerbstätigen Ehefrau im zweiten Beispiel wird von Jahreseinkommen von 26.590 \$ ausgegangen (14,61 \$/Stunde, im Jahre 2001 der Durchschnitt für den Dienstleistungssektor, x 1820 bezahlte Stunden).
- 115 Staatliche Ausgaben für Sozialversicherung schließen Altersrenten, Hinterbliebenen- und Invalidenleistungen, Medicare-Leistungen und alle Arbeitslosenleistungen (der einzelnen Bundesstaaten und der Zentralregierung) ein.
- 116 Die Sozialversicherungsbeiträge umfassen Altersrenten, Hinterbliebenen- und Invalidenleistungen und Medicare (Krankenversicherung für Personen ab 65 Jahren). Entschädigungen für Arbeitnehmer (für Arbeitsunfälle) sind ein Programm der Einzelstaaten; die Prämien sind je nach Einzelstaat unterschiedlich. Arbeitslosenversicherung ist ebenfalls überwiegend ein Programm der Einzelstaaten, jedoch mit einer Bundeskomponente. Die Bundesarbeitslosigkeitssteuer beträgt 6,2% auf die ersten 7.000 \$ Löhne (mit einem Teilkredit für an die Einzelstaaten gezahlte Arbeitslosigkeitssteuern). An die Einzelstaaten gezahlte Arbeitslosigkeitssteuern, die rund das Dreifache der Einnahmen aus der Bundesarbeitslosigkeitssteuer ausmachen, sind je nach Einzelstaat und Arbeitgeber sehr unterschiedlich (auf der Grundlage von Erfahrungssätzen). Der landesweite Durchschnitt für das vierte Quartal von 2001 betrug 0,5% der vom Arbeitgeber gezahlten Gesamtlöhne.
- 117 Verbleites Benzin.
- 118 Das Einkommensteuersystem in Simbabwe berücksichtigt nicht die Familiengröße. Bei der Berechnung wird der durchschnittliche Stundenlohn für alle Sektoren und eine 44-Stunden-Woche zugrunde gelegt. Auf der Grundlage dieses Ergebnisses zahlen die Metallarbeiter einen Einkommensteuersatz von 20%.
- 119 Die Daten entsprechen dem Mindestlohn.



WEITERE ERKLÄRUNGEN

DEFINITION DER INDUSTRIESEKTOREN

Die nachstehenden Definitionen sind der "International Standard Industrial Classification of All Economic Activities (ISIC) (Internationale Branchenklassifikation) der Vereinten Nationen (3. Neufassung) entnommen.

27 Grundmetalle (Stahl und Buntmetalle)

- Herstellung von Eisen und Stahl
- Herstellung von Edel- und Buntmetallen
- Eisen-, Stahl- und Buntmetallguß

29 Maschinen und Ausrüstungen

Diese Industrie umfaßt die Herstellung von:

- Mehrzweckmaschinen (Motoren und Turbinen außer Flugzeugen, Fahrzeug- und Motorradmotoren; Pumpen, Kompressoren, Hähnen und Ventilen; Kugellagern, Getrieben, Gangschaltungen und Fahrelementen; Öfen, Hochöfen und Hochöfenbrennern; Hebe- und Förderausrüstung
- Spezialmaschinen (Land- und Forstmaschinen; Werkzeugmaschinen; Maschinen für Metallverarbeitung, Bergbau, Steinbruch- und Bauarbeiten; Maschinen für Textil-, Bekleidungs- und Lederproduktion; Waffen und Munition)
- Haushaltsgeräten (Elektrogeräten; Elektrowärmegegeräten; Nichtelektro-Haushaltsheizgeräten)

31 Elektrische Maschinen und Apparate

Diese Industrie umfaßt die Herstellung von:

- Elektromotoren, Generatoren und Transformatoren
- Stromverteilern und Kontrollapparaten
- Isolierdraht und -kabeln
- Akkumulatoren, Primärzellen und Primärbatterien
- elektrischen Lampen und Beleuchtungs-ausrüstung
- sonstiger elektrischer Ausrüstung

32 Radio-, Fernseh- und Kommunikationsausrüstung und -apparate

Diese Industrie umfaßt die Herstellung von:

- Elektronischen Ventilen und Röhren und sonstigen elektronischen Bestandteilen
- Fernseh- und Rundfunkübertragungsanlagen und -apparaten für Leitungstelefonie und Leitungstelegraphie
- Fernseh- und Rundfunkempfängern, Ton- oder Videoaufnahme- oder Video-reproduktionsapparaten und ähnlichen Gütern

341 Motorfahrzeuge

Diese Industrie umfaßt die Herstellung von:

- Automobilen oder sonstigen Fahrzeugen, vor allem für den Personentransport
- Motorfahrzeugen für den Gütertransport wie Lastwagen und Nutzfahrzeuge

351 Bau und Reparatur von Schiffen und Booten

Diese Kategorie umfaßt:

- Bau und Reparatur von Schiffen und Bau und Reparatur von Schwimmbauten
- Bau und Reparatur von Vergnügungs- und Sportbooten

353 Flugzeuge und Raumfahrzeuge

Diese Kategorie umfaßt

- die Herstellung von Flugzeugen und Fahrzeugen
- die Wartung, Reparatur und Änderung von Flugzeugen oder Flugzeugmotoren

ERLÄUTERUNGEN ÜBER EINEN VERGLEICH DER NETTOVERDIENSTE AUF DER GRUNDLAGE DER KAUFKRAFTPARITÄTEN

Berechnungsmethode der Kaufkraftparitäten

Das Statistische Bundesamt der Bundesrepublik Deutschland hat eine Berechnungsmethode für internationale Vergleiche von "Kaufkraftparitäten" erarbeitet, gestützt auf einen Wechselkursvergleich zwischen der Deutschen Mark (DM) und einer gewissen Anzahl von Währungen, wobei sowohl die Lebenskosten in der Bundesrepublik Deutschland und in den betreffenden Ländern als auch die jeweiligen Verbrauchergewohnheiten berücksichtigt werden. Ein Beispiel soll dies verdeutlichen.

Im Falle der Vereinigten Staaten wird der neue Wechselkurs zwischen dem Dollar und der DM (Kaufkraftparität) wie folgt berechnet:

Man betrachtet zunächst eine Reihe von für die *Verbrauchsstruktur der Bundesrepublik Deutschland* repräsentativen Gütern und Dienstleistungen und berechnet sodann deren Gesamtpreis in DM; danach berechnet man, was die Gesamtheit dieser Güter und Dienstleistungen in den USA in Dollar kosten würde. Aus den beiden so erhaltenen Preisen ist es möglich, einen ersten Wechselkurs zwischen dem Dollar und der DM zu ermitteln, der auf den deutschen Verbrauchergewohnheiten basiert.

Man betrachtet auf die gleiche Weise eine Reihe von für die *Verbrauchsstruktur in den USA* repräsentativen Gütern und Dienstleistungen und berechnet sodann den Preis für die Gesamtheit dieser Güter und Dienstleistungen in Dollar; danach berechnet man, was diese Gesamtheit in der Bundesrepublik Deutschland in DM kosten würde. Aus den beiden so erhaltenen Preisen ist es möglich, einen zweiten Wechselkurs zwischen dem Dollar und der DM zu ermitteln, der auf den amerikanischen Verbrauchergewohnheiten basiert.

Aus dem Mittel dieser beiden Wechselkurse ergibt sich die "Kaufkraftparität" zwischen dem Dollar und der DM.

In nachstehender Tabelle finden sich die Abweichungen zwischen den offiziellen Wechselkursen und den Kaufkraftparitäten. Hieraus ist unmittelbar ersichtlich, ob in dem untersuchten Land die Lebenskosten höher (negative Abweichung) oder niedriger (positive Abweichung) sind als in der Bundesrepublik Deutschland.

Damit dient diese Methode dazu, über die Wechselkurse den Wert der Nettoverdienste unter Berücksichtigung der Lebenskosten sowohl im Ursprungsland als auch im Land der Bezugswährung (im vorliegenden Fall der Bundesrepublik Deutschland) zu ermitteln .

Verwendete Gesamtheit der Güter und Dienstleistungen

Bezüglich der vom Statistischen Bundesamt verwendeten Betrachtung der unterschiedlichen Verbrauchsstrukturen muss hervorgehoben werden, dass sie sich auf die in den amtlichen Statistiken enthaltenen Familienhaushalte - auch im Zusammenhang mit der Berechnung von Preisindizes - sowie auf sonstige Verbrauchsuntersuchungen stützt. Die für die Verbrauchsstruktur in den verschiedenen Ländern repräsentativen Schemata sind auf die Verhältnisse mittlerer Arbeitnehmerfamilien abgestellt, wodurch eine für breite Schichten gültige Aussage erreicht wird, die auch mehr oder weniger für die Metallarbeiterfamilien zutrifft.

Diese Schemata enthalten einen Querschnitt von etwa 350 Waren und Dienstleistungen, darunter eine ganze Reihe von Gütern des gehobenen Bedarfs, die in den letzten Jahren auch zunehmend von mittleren Arbeitnehmerfamilien gekauft werden.

Die Kaufkraftparitäten beziehen sich jedoch lediglich auf die Verbrauchsausgaben. Direkte Steuern und Sozialversicherungsbeiträge der Arbeitnehmer bleiben unberücksichtigt.

Nutzen eines Einkommensvergleichs auf der Grundlage von Kaufkraftparitäten

Eines der Ziele eines internationalen Vergleichs der Nettoeinkommen besteht darin, die Unterschiede der Lebensstandards zwischen Arbeitnehmern festzustellen, die qualitativ dieselbe Art von Arbeit ausführen - Unterschiede, die sich aus den Abweichungen der Kaufkraft ihrer Einkommen ergeben.

Ein internationaler Vergleich der Nettoeinkommen in einer einzigen Währung ausgedrückt, z.B. in Schweizer Franken, gestattet zwar, diese Einkommen miteinander zu vergleichen, jedoch lediglich im Hinblick auf ihren Wert auf der Grundlage des offiziellen Wechselkurses des Schweizer Frankens im Verhältnis zu den Währungen der jeweiligen Länder. Die sich aus einem solchen Vergleich ergebende wichtigste Erkenntnis beschränkt sich auf die Schweiz und verweist lediglich auf Abweichungen der Kaufkraft der Arbeitnehmer in den untersuchten Ländern, wenn diese mit dem Einkommen aus ihrem Ursprungsland in der Schweiz leben müssten.

Hieraus wird sehr rasch deutlich, dass eine Klassifizierung der Länder nach dem auf diese Weise errechneten Niveau der Nettoeinkommen mit grossen Interpretationsschwierigkeiten verbunden ist, weil ein Land mit einer im Vergleich zum Schweizer Franken schwachen Währung aufgrund der dortigen niedrigen Lebenskosten durchaus eine gute Kaufkraft der Arbeitnehmereinkommen aufweisen könnte.

Ein idealer Vergleich müsste also in seine Berechnungen sowohl die Lebenskosten in jedem untersuchten Land als auch eine Komponente der spezifischen Verbrauchergewohnheiten dieser Länder aufnehmen.

Die Verwendung der Methode der Kaufkraftparitäten gestattet demnach einen Einkommensvergleich, der den Realitäten sehr viel näherkommt als ein einfacher Vergleich auf der Grundlage der offiziellen Wechselkurse.

KAUFKRAFTPARITÄTEN UND IHR VERHÄLTNIS ZUM OFFIZIELLEN WECHSELKURS - 2001

Länder	Prozentuale Anpassung des offiziellen Wechselkurses zum Zwecke des Lohnvergleichs auf der Grundlage der Kaufkraft (1)	Offizieller Wechselkurs DM per 100 Währungseinheiten (2)	Kaufkraftparitäten DM per 100 Währungseinheiten (3)
Argentinien	-0.285	218.49	156.18
Australien	0.03	123.099	123.4
Österreich	-0.072	14.214	13.18
Belgien	-0.022	4.8484	4.74
Brasilien	-0.094	115.885	104.98
Bulgarien	2.04	100.39	120.9
Kanada	-1.61	141.16	118.4
Chile	0.00021	0.34587	0.353
Zypern	10.4	339.6	375
Tschechische Republik	0.225	5.745	7.03
Dänemark	-0.261	26.239	19.38
Dominikanische Republik	-0.007	12.793	12.71
Finnland	-0.164	32.895	27.51
Frankreich	-0.101	29.816	26.81
Deutschland	0.01	1	1
Großbritannien	-27.8	314.56	227
Honduras	-0.132	14.003	12.15
Hongkong	-0.324	28.02	18.94
Ungarn	0.0263	0.76277	0.963
Indien	-0.011	4.548	4.5
Indonesien	0.00061	0.02148	0.0228
Irland	-8.8	248.34	227
Italien	-0.00055	0.10101	0.0955
Japan	-0.0573	1.9694	0.841
Kenia	-0.112	2.788	2.47
Litauen	0.173	54.635	64.07
Mazedonien, Republik	0.344	3.21	4.31
Malta	-0.13	485.34	479
Mauritius	0.0108	0.8421	0.933
Mexiko	-0.083	19.36	17.76
Malaysia	0.49	57.85	60.7
Neuseeland	1.263636364	83.47272727	95.09090909
Norwegen	-0.304	24.303	16.9
Panama	-15.9	218.52	184
Peru	-0.151	62.629	53.17
Polen	-0.027	53.372	51.91
Portugal	0.006	0.9756	1.034
Rumänien	0.000184	0.007541	0.00893
Südafrika	7.59	22.62	39.8
Russische Föderation	-0.17	7.491	6.22
Singapur	-1.36	121.95	105.4
Slowenien	0.0146	0.8974	1.029
Slowakische Republik	0.22	4.517	5.51
Spanien	0.0024	1.1755	1.204
Schweden	-0.127	21.144	18.46
Schweiz	-0.207	129.526	102.69
Trinidad und Tobago	-0.096	35.276	31.9
Tunesien	6.4	152.56	162
Türkei	0.0000143	0.000189	0.000216
Uganda	-0.00102	0.1252	0.1124
Ukraine	-1.32	40.82	35.5
USA	-29.5	218.52	154

- (1) Mittelwert zwischen dem deutschen Verbrauchsschema und demjenigen anderer Länder.
- (2) Devisenkurse nach Unterlagen der Deutschen Bundesbank.
- (3) Quelle: Statistisches Bundesamt der Bundesrepublik Deutschland. Mittelwert zwischen dem deutschen Verbrauchsschema und demjenigen anderer Länder.

Inflationsrate für typische Konsumgüter - 2001

Land	Wachstumsindex der Verbraucherpreise	Be- kleidung	Treibstoff	Mieten	Dauerhafte Konsumer- güter	Lebens- mittel
Algerien	4.24%	3.03%	n/a	0.23%	4.24%	6.77%
Argentinien	-1.50%	-3.20%	0.00%	-1.60%	-1.10%	-2.10%
Australien	6.00%	6.40%	5.50%	7.10%	4.60%	6.60%
Österreich	2.30%	2.30%	2.30%	2.30%	2.30%	2.30%
Bangladesch	n/a	3.00%	n/a	5.00%	5.00%	n/a
Belarus	n/a	130.00%	146.00%	n/a	141.00%	164.00%
Belgien	2.00%	n/a	n/a	n/a	n/a	n/a
Brasilien	5.27%	n/a	5.91%	-0.17%	n/a	6.77%
Bulgarien	4.80%	0.00%	1.80%	7.50%	1.70%	2.70%
Kanada	2.60%	0.50%	-2.60%	1.60%	-0.60%	4.50%
Chile	4.50%	-4.50%	0.70%	3.50%	-2.60%	-0.10%
China, Hongkong	-1.60%	-4.60%	2.40%	-3.30%	-7.10%	-0.80%
China, Republik	0.81%	n/a	n/a	n/a	n/a	n/a
Kolumbien	n/a	2.62%	8.87%	4.25%	7.58%	10.55%
Zypern	n/a	-7.68%	4.02%	2.00%	-2.96%	3.98%
Tschechische Republik	99.00%	98.10%	n/a	106.40%	98.50%	105.70%
Dänemark	2.50%	3.20%	-2.80%	2.70%	0.50%	3.75%
Dominikanische Rep.	n/a	0.00%	2.00%	10.00%	10.00%	0.50%
Ecuador	27.40%	27.00%	15.00%	50.00%	27.40%	28.30%
Finnland	2.60%	0.90%	10.00%	3.00%	2.40%	4.40%
Frankreich	1.40%	1.00%	-9.60%	0.00%	2.10%	4.90%
Deutschland	2.50%	0.80%	9.90%	1.20%	0.90%	4.60%
Ghana	1.60%	22.60%	24.30%	34.60%	10.50%	14.25%
Großbritannien	n/a	-5.30%	-5.90%	1.00%	2.10%	0.60%
Honduras	8.80%	n/a	n/a	n/a	n/a	n/a
Ungarn	109.80%	105.80%	128.10%	116.10%	101.70%	109.20%
Indien	5.16%	n/a	n/a	n/a	n/a	n/a
Irland	4.90%	-3.00%	-2.90%	0.70%	1.30%	6.50%
Italien	2.70%	2.90%	-5.60%	n/a	n/a	2.50%
Japan	-0.70%	-2.20%	0.80%	0.40%	-6.90%	-0.60%
Kenia	n/a	80.00%	75.00%	69.00%	100.00%	10.00%
Korea, Republik	4.08%	n/a	n/a	n/a	n/a	n/a
Lettland	2.50%	1.10%	n/a	1.20%	n/a	7.80%
Libanon	n/a	0.00%	n/a	0.00%	0.00%	0.00%
Litauen	0.20%	n/a	n/a	n/a	n/a	n/a
Mazedonien, Republik	n/a	5.00%	7.00%	10.00%	0.00%	6.00%
Malaysia	1.30%	n/a	n/a	n/a	n/a	n/a
Mauritius	5.40%	1.60%	0.10%	0.10%	0.10%	5.50%
Mexiko	8.96%	8.96%	8.96%	n/a	8.96%	n/a
Neukaledonien	2.00%	n/a	n/a	n/a	n/a	n/a
Neuseeland	2.80%	n/a	n/a	n/a	n/a	n/a
Norwegen	1.00%	3.90%	7.40%	4.40%	n/a	5.60%
Panama	n/a	0.50%	0.50%	0.50%	0.50%	0.50%
Peru	-0.10%	n/a	n/a	n/a	n/a	n/a
Philippinen	9.80%	12.50%	n/a	25.00%	17.50%	12.50%
Polen	191.00%	5.60%	36.80%	11.20%	n/a	10.50%
Portugal	4.40%	2.70%	2.70%	n/a	2.70%	2.70%
Rumänien	29.00%	19.80%	25.20%	24.80%	31.40%	30.30%
Russische Föderation	16.80%	20.20%	7.20%	147.00%	25.00%	25.00%
Singapur	2.00%	1.50%	2.20%	2.10%	1.90%	1.70%
Slowakische Republik	n/a	2.40%	0.10%	17.20%	-0.50%	5.60%

Land	Wachstumsindex der Verbraucherpreise	Be- kleidung	Treibstoff	Mieten	Dauerhafte Konsumer- güter	Lebens- mittel
Slowenien	8.90%	n/a	n/a	n/a	n/a	n/a
Spanien	2.70%	3.20%	-11.60%	4.40%	1.70%	5.90%
Schweden	n/a	7.40%	-4.30%	1.70%	0.80%	5.10%
Trinidad und Tobago	n/a	5.00%	0.00%	5.00%	0.00%	5.00%
Tunesien	n/a	5.00%	3.00%	5.00%	3.75%	3.90%
Türkei	n/a	69.70%	95.00%	38.50%	79.00%	94.00%
Uganda	n/a	1.50%	5.00%	8.00%	5.00%	2.00%
Ukraine	106.10%	101.90%	67.00%	105.10%	102.20%	107.90%
USA	n/a	-2.80%	-24.60%	4.70%	n/a	2.70%
Jugoslawien	30.60%	23.40%	n/a	27.30%	25.90%	23.40%
Simbabwe	55.22%	52.37%	60.40%	n/a	48.89%	42.87%

INHALT

Algerien	6, 32, 58, 84, 108, 132
Argentinien	6, 32, 58, 84, 108, 164
Australien	6, 32, 58, 84, 108, 132, 150, 164
Österreich	7, 33, 59, 85, 109, 132, 164
Bangladesch	7, 33, 59, 85, 109, 133, 165
Belarus	33, 109, 165
Belgien	7, 33, 59, 85, 109, 150, 165
Brasilien	7, 33, 59, 85, 109, 133, 150, 165
Bulgarien	7, 34, 59, 165
Kanada	8, 34, 60, 85, 110, 151, 166
Chile	8, 34, 60, 86, 110, 166
China, Republik	8, 35, 60, 86, 110, 133, 151, 166
Kolumbien	9, 35, 61, 86, 111, 133, 167
Zypern	35, 61, 133, 167
Tschechische Republik	9, 35, 61, 87, 111, 134, 151, 167
Dänemark	9, 35, 61, 111, 167
Dominikanische Republik	9, 36, 61, 87, 134, 167
Ecuador	9, 36, 62, 87, 111, 168
Finnland	10, 36, 62, 87, 111, 134, 151, 168
Frankreich	10, 37, 62, 87, 112, 135, 151, 168
Gabun	63, 88, 112, 135, 169
Deutschland	10, 37, 63, 88, 112, 135, 152, 169
Ghana	11, 37, 63, 88, 113, 169
Großbritannien	11, 37, 63, 89, 113, 135, 152, 169
Honduras	11
Hongkong	11, 38, 63, 89, 113, 169
Ungarn	11, 38, 64, 89, 113, 170
Indien	12, 38, 64, 89, 113, 135, 152
Indonesien	12, 39, 64, 114
Irland	12, 39, 65, 89, 114, 136, 153, 170
Italien	13, 39, 65, 90, 114, 136, 153, 170
Japan	13, 39, 65, 115, 136, 171
Kenia	13, 39, 65, 90, 115, 137, 171
Korea, Republik	13, 40, 65, 90, 115, 137, 171
Lettland	13, 40, 66, 171
Der Libanon	40, 66, 91, 115, 171
Litauen	41, 91, 137, 172
Mazedonien, Republik	14, 41, 66, 91, 172
Malaysia	14, 67, 91, 115, 172
Malta	14, 41, 67, 91, 116, 137, 173
Mauritius	15, 41, 67, 116, 137, 173
Mexiko	15, 41, 67, 92, 116, 173
Nepal	15, 42
Neukaledonien	15
Neuseeland	15, 173

Norwegen.....	16, 138, 173
Panama.....	16, 42, 67, 92, 117, 138,174
Peru	16, 43, 68, 93
Philippinen	17, 43, 68, 93, 117, 153,174
Polen.....	17, 43, 68, 117
Portugal.....	17, 43, 69, 93, 117, 138
Rumänien.....	17, 43, 69, 93, 118, 139, 153,174
Russische Föderation	17, 44, 118, 139,175
Singapur.....	18, 44, 69, 93, 118, 139, 153,175
Slowakische Republik	18, 44, 69, 94, 119, 139, 154,175
Slowenien	18, 45, 69, 94, 119, 139, 154,175
Südafrika	19, 45, 70, 94, 119, 140
Spanien.....	19, 45, 70, 95, 119, 140,175
Schweden	19, 45, 70, 95, 119, 140, 154
Schweiz.....	19, 45, 71, 95,176
Trinidad und Tobago.....	19, 46, 71, 95, 120
Tunesien	20, 71, 95, 120, 141
Türkei	20, 46, 71, 96, 120, 176
Uganda	20, 46, 71, 96, 178
Ukraine.....	47, 96, 121, 141, 155, 177
USA.....	21, 47, 72, 97, 121, 141, 155, 177
Jugoslawien	21, 47, 72, 97, 121, 141, 155, 177
Simbabwe	21, 47,72, 97, 121, 155, 177

INHALT NACH SEKTOR

BM Grundmetalle
EMA Elektrische Maschinen und Apparate
MV Motorfahrzeuge
AIR Flugzeuge und Raumfahrzeuge

ME Maschinen und Ausrüstungen
RTC Radio-, Fernseh- und Kommunikations
Ausrüstung und -apparate
SHIP Bau und Reparatur von Schiffen und
Booten
MAN Fertigungsindustrie insgesamt

Algerien	BM, ME, EMA, RTC, MV, SHIP
Argentinien	BM, ME, EMA, RTC, MV, MAN
Australien	BM, ME, EMA, RTC, MV, SHIP, AIR, MAN
Österreich	BM, ME, EMA, RTC, MV, SHIP, MAN
Bangladesch	BM, ME, EMA, RTC, MV, SHIP, MAN
Belarus	ME, MV, MAN
Belgien	BM, ME, EMA, RTC, MV, AIR, MAN
Brasilien	BM, ME, EMA, RTC, MV, SHIP, AIR, MAN
Bulgarien	BM, ME, EMA, MAN
Kanada	BM, ME, EMA, RTC, MV, AIR, MAN
Chile	BM, ME, EMA, RTC, MV, MAN
China, Republik	BM, ME, EMA, RTC, MV, SHIP, AIR, MAN
Kolumbien	BM, ME, EMA, RTC, MV, SHIP, MAN
Zypern	ME, EMA, SHIP, MAN
Tschechische Republik	BM, ME, EMA, RTC, MV, SHIP, AIR, MAN
Dänemark	BM, ME, EMA, MV, MAN
Dominikanische Republik	BM, ME, EMA, RTC, SHIP, MAN
Ecuador	BM, ME, EMA, RTC, MV, MAN
Finnland	BM, ME, EMA, RTC, MV, SHIP, AIR, MAN
Frankreich	BM, ME, EMA, RTC, MV, SHIP, AIR, MAN
Gabun	ME, EMA, RTC, MV, SHIP, MAN
Deutschland	BM, ME, EMA, RTC, MV, SHIP, AIR, MAN
Ghana	BM, ME, EMA, RTC, MV, MAN
Großbritannien	BM, ME, EMA, RTC, MV, SHIP, AIR, MAN
Honduras	BM
Hongkong	BM, ME, EMA, RTC, MV, MAN
Ungarn	BM, ME, EMA, RTC, MV, MAN
Indien	BM, ME, EMA, RTC, MV, SHIP, AIR
Indonesien	BM, ME, EMA, MV
Irland	BM, ME, EMA, RTC, MV, SHIP, AIR, MAN
Italien	BM, ME, EMA, RTC, MV, SHIP, AIR, MAN
Japan	BM, ME, EMA, MV, SHIP, MAN
Kenia	BM, ME, EMA, RTC, MV, SHIP, MAN
Korea, Republik	BM, ME, EMA, RTC, MV, SHIP, MAN
Lettland	BM, ME, EMA, MAN
Der Libanon	ME, EMA, RTC, MV, MAN
Litauen	ME, RTC, SHIP, MAN

Mazedonien, Republik.....	BM, ME, EMA, RTC, MAN
Malaysia.....	BM, EMA, RTC, MV, MAN
Malta.....	BM, ME, EMA, RTC, MV, SHIP, MAN
Mauritius.....	BM, ME, EMA, MV, SHIP, MAN
Mexiko.....	BM, ME, EMA, RTC, MV, MAN
Nepal.....	BM, ME
Neukaledonien.....	BM
Neuseeland.....	BM, MAN
Norwegen.....	BM, SHIP, MAN
Panama.....	BM, ME, EMA, RTC, MV, SHIP, MAN
Peru.....	BM, ME, EMA, RTC,
Philippinen.....	BM, ME, EMA, RTC, MV, AIR, MAN
Polen.....	BM, ME, EMA, MV
Portugal.....	BM, ME, EMA, RTC, MV, SHIP
Rumänien.....	BM, ME, EMA, RTC, MV, SHIP, AIR, MAN
Russische Föderation.....	BM, ME, MV, SHIP, MAN
Singapur.....	BM, ME, EMA, RTC, MV, SHIP, AIR, MAN
Slowakische Republik.....	BM, ME, EMA, RTC, MV, SHIP, AIR, MAN
Slowenien.....	BM, ME, EMA, RTC, MV, SHIP, AIR, MAN
Südafrika.....	BM, ME, EMA, RTC, MV, SHIP
Spanien.....	BM, ME, EMA, RTC, MV, SHIP, MAN
Schweden.....	BM, ME, EMA, RTC, MV, SHIP, AIR
Schweiz.....	BM, ME, EMA, RTC, MAN
Trinidad und Tobago.....	BM, ME, EMA, RTC, MV
Tunesien.....	BM, EMA, RTC, MV, SHIP, MAN
Türkei.....	BM, ME, EMA, RTC, MV, MAN
Uganda.....	ME, EMA, RTC, MV, MAN
Ukraine.....	ME, RTC, MV, SHIP, AIR, MAN
USA.....	BM, ME, EMA, RTC, MV, SHIP, AIR, MAN
Jugoslawien.....	BM, ME, EMA, RTC, MV, SHIP, AIR, MAN
Simbabwe.....	BM, ME, EMA, RTC, MV, AIR, MAN



Internationaler Metallgewerkschaftsbund
54bis, route des Acacias, Case Postale 1516
CH-1227 Genf, Schweiz
info@imfmetal.org, www.imfmetal.org