



Международная Федерация металлистов  
**Покупательная способность рабочего времени 2006**  
Международное сравнительное исследование







Международная Федерация металлистов

**Покупательная способность рабочего времени 2006**

**Международное сравнительное исследование**



# СРАВНИТЕЛЬНЫЙ АНАЛИЗ СРЕДНЕЙ ПОЧАСОВОЙ ОПЛАТЫ ТРУДА В 2006 ГОДУ

На основании рабочего времени,  
необходимого для покупки  
различных потребительских товаров

## Содержание

Введение .....	2
Информация об оплате труда и покупательной силе по отраслям:	
Металлургия.....	5
Машинное оборудование и механизмы .....	29
Электрические машины и оборудование.....	53
Оборудование и механизмы для радио, телевидения и связи .....	75
Автомобилестроение .....	95
Судостроение и судоремонт .....	119
Аэрокосмическая промышленность .....	135
Обрабатывающая промышленность .....	149
Среднее число рабочих часов в неделю.....	173
Дополнительная информация.....	175
Указатель .....	181
Указатель по отраслям .....	183

## ВВЕДЕНИЕ

Международная Федерация металлистов вновь публикует свой Обзор покупательной способности рабочего времени.

Международная федерация металлистов вновь публикует Обзор покупательной способности рабочего времени. В этом году Обзор охватывает шестьдесят шесть стран.

Настоящий обзор покупательной способности работников-металлистов во всем мире основывается на чистом почасовом заработке в 2005 году, выраженном, если не указано иное, в продолжительности рабочего времени, необходимого для приобретения широкого диапазона отдельных потребительских товаров и услуг.

Чистый почасовой заработок, используемый в этом обзоре, определяется как средняя почасовая зарплата за вычетом социальных отчислений работника.

Для получения наилучшим образом сопоставимых цифр данные рассчитываются, исходя из уровня цен на товары среднего качества. Это особенно справедливо в отношении одежды, потребительских товаров длительного пользования и ежемесячных расходов на аренду жилья, существующих в основных промышленных городах соответствующей страны. Однако поскольку при сборе информации учитываются многочисленные переменные, приводимые в исследовании данные следует использовать скорее в сравнительных целях, чем в качестве точных показателей покупательной способности.


Определения отраслей промышленности основаны на Международном стандарте промышленной классификации видов экономической деятельности ООН, Вер.3, и приведены на странице 175 настоящего обзора.

Сноски помещены в конце каждого раздела.



## Используемые обозначения

e	предположительно
n/a	нет данных
*	источник: Федеральное министерство статистики Германии
**	источник: Ежемесячный статистический бюллетень, выпуск 993, том LVIII, №3, март 2004.
***	расчет рабочего времени на основании суммарной зарплаты



Металлургия



Машинное оборудование и механизмы



Электрические машины и оборудование



Оборудование и механизмы для радио, телевидения и связи



Автомобилестроение



Судостроение и судоремонт




Аэрокосмическая промышленность



Обрабатывающая промышленность



# МЕТАЛЛУРГИЯ





**РАБОЧЕЕ ВРЕМЯ, НЕОБХОДИМОЕ ДЛЯ  
ПОКУПКИ РАЗЛИЧНЫХ ПОТРЕБИТЕЛЬСКИХ ТОВАРОВ**

Потребительские товары	Страна		Ангола		Аргентина		Австралия	
	часы	мин	часы	мин	часы	мин	часы	мин
<b>Пищевые продукты</b>								
Пшеничная мука - 1 кг	0	31	0	6	0	2		
Говядина (филей) - 1 кг	2	34 1/2	0	45	0	41		
Свинина (отбивная или эквивалент) - 1 кг	3	5 1/2	0	55	0	36		
Курица (свободного выгула) - 1 кг	3	5 1/2	0	23	0	8		
Свежее молоко (средней жирности) - 1 л	2	34 1/2	0	8	0	2 <sup>e</sup>		
Рыба (свежая треска или эквивалент) - 1 кг	2	28 1/2	0	55	0	17 <sup>e</sup>		
Масло - 250 г	2	3 1/2	0	18	0	2 <sup>e</sup>		
Растительное масло - 1 л	1	20 1/2	0	24	0	7 <sup>e</sup>		
Яйцо (кур свободного выгула) - 1 шт.	0	15 1/2	0	2	0	1		
Картофель - 1 кг	2	3 1/2	0	7	0	5		
Рис - 1 кг	0	46 1/2	0	21	0	4		
Сахар - 1 кг	0	49 1/2	0	9	0	2 <sup>e</sup>		
Минеральная вода без газа - 1 л	1	33	0	9	0	4 <sup>e</sup>		
Молотый кофе - 1 кг	2	41	1	19	0	41 <sup>e</sup>		
Апельсины - 1 кг	2	16	0	7	0	5		
Бананы - 1 кг	1	14	0	12	0	6		
<b>Одежда</b>								
Мужские брюки, среднее качество	14	26	12	7	1	47 <sup>e</sup>		
Повседневная муж. рубашка с дл. рукавом	9	16 1/2	7	4	0	53 <sup>e</sup>		
Повседневные муж. ботинки, средн. кач.	20	37	13	8	2	51 <sup>e</sup>		
Женские брюки, среднее качество	8	46	12	7	1	47 <sup>e</sup>		
Готовое женское платье, средн. качество	12	22 1/2	8	5	2	8 <sup>e</sup>		
Женский блейзер, дл. рук., средн. качество	41	14	15	9	2	51 <sup>e</sup>		
<b>Топливо (1 литр)</b>								
Дизельное топливо	0	18	0	8	0	3 <sup>e</sup>		
Неэтилированный бензин	0	24 1/2	0	11 <sup>2</sup>	0	3		
Высокооктановый бензин	0	24 1/2	0	12	0	3 <sup>e</sup>		
<b>Квартплата</b>								
60 кв. м / 650 кв. футов	n/a	n/a	45	27	19	54		
90 кв. м / 970 кв. футов	n/a	n/a	80	48	53	35		
<b>Товары длительного пользования</b>								
Холодильник (200-250 л)	412	22 1/2	121	13	22	26 <sup>e</sup>		
Телевизор, цветной (с экраном 20 дюймов)	329	54	90	55	12	28 <sup>e</sup>		
CD-проигрыватель (портативный)	247	25 1/2	20	12	2	30 <sup>e</sup>		
Новый автомобиль среднего размера	20618	33 1/2	2682	50	996	48 <sup>e</sup>		
Стиральная машина (5 кг, покупная цена)	309	16 1/2	121	13	21	22 <sup>e</sup>		
<b>Почасовая заработная плата</b>								
В национальной валюте, до вычета налогов		100.00		12.00 <sup>3</sup>		28.09		
В национальной валюте, после вычета налогов (ПВН)		97.00		9.90		28.09		
3/п ПВН в Евро, паритет покупательной способности *		0.79 <sup>1</sup>		3.79		16.39		
3/п ПВН в долл. США**		1.20		3.29		20.65		
3/п ПВН в швейцарских франках**		1.57		4.31		27.06		
<b>Социальное обеспечение</b>								
Доля (%) нац. дохода, выделенная на соцстрах		n/a		6.0%		18.5% <sup>4</sup>		
Отчисления работодателя (% з/п до вычета налогов)		8.0%		23.0%		9.0%		
Отчисления работника (% з/п до вычета налогов)		3.0%		17.5%		0.0%		

**РАБОЧЕЕ ВРЕМЯ, НЕОБХОДИМОЕ ДЛЯ  
ПОКУПКИ РАЗЛИЧНЫХ ПОТРЕБИТЕЛЬСКИХ ТОВАРОВ**



Австрия <sup>5</sup>		Беларусь		Бельгия		Бразилия		Болгария	
часы	мин	часы	мин	часы	мин	часы	мин	часы	мин
0	5	0	14 1/2	0	6 1/2	0	14	0	23 <sup>e</sup>
1	11	2	3 <sup>8</sup>	1	0	1	34 1/2	4	32 <sup>e</sup>
0	41	2	22 <sup>9</sup>	0	26 1/2	1	26 1/2	5	21 1/2 <sup>e</sup>
0	21	1	17 1/2	0	18	0	30 1/2	2	17 <sup>e</sup>
0	5	0	12 1/2	0	5	0	15	0	44 <sup>e</sup>
0	36	1	30 1/2	0	43	1	56	2	15 <sup>e</sup>
0	7	0	19 1/2	0	6 1/2	0	40 1/2	1	0 <sup>e</sup>
0	38 <sup>6</sup>	0	42 1/2	0	10	0	42 1/2	1	7 <sup>e</sup>
0	2	0	3	0	1	0	2 1/2	0	6 <sup>e</sup>
0	5	0	10 1/2	0	4	0	19 1/2	0	21 1/2 <sup>e</sup>
0	9	0	17	0	6	0	13 1/2	0	42 <sup>e</sup>
0	6	0	20 1/2	0	7 1/2	0	13 1/2	0	43 1/2 <sup>e</sup>
0	2	0	8	0	1 1/2	0	9	0	23 <sup>e</sup>
0	40	8	37	0	48	2	5 1/2	7	37 <sup>e</sup>
0	4	0	32 1/2	0	2	0	12 1/2	1	18 <sup>e</sup>
0	9	0	45 1/2	0	9	0	11	1	10 1/2 <sup>e</sup>
часы	мин	часы	мин	часы	мин	часы	мин	часы	мин
6	15	9	42	3	42 1/2	7	37	16	57 1/2 <sup>e</sup>
4	6	5	23	2	13 1/2	6	39	13	47 1/2 <sup>e</sup>
9	29	15	5	4	27	5	50 1/2	22	23 <sup>e</sup>
n/a	n/a	12	56	3	20 1/2	9	57	12	41 1/2 <sup>e</sup>
8	37	21	33	5	34	6	13 1/2	30	27 1/2 <sup>e</sup>
11	10	25	51 1/2	4	49 1/2	9	29 1/2	22	12 1/2 <sup>e</sup>
часы	мин	часы	мин	часы	мин	часы	мин	часы	мин
0	6	0	14 1/2	0	4 1/2	0	20	1	3 <sup>e</sup>
0	6	0	20 1/2	0	5 1/2	0	24 1/2	1	6 <sup>e</sup>
0	6	0	23 1/2	0	6	0	25 1/2	1	14 1/2 <sup>e</sup>
часы	мин	часы	мин	часы	мин	часы	мин	часы	мин
27	14	24	47 <sup>10</sup>	37	51	84	42	142	46 1/2 <sup>e</sup>
42	36	39	52	48	59	105	26 1/2	171	20 <sup>e</sup>
часы	мин	часы	мин	часы	мин	часы	мин	часы	мин
44	1	230	34 1/2	36	22	159	14	304	35 1/2 <sup>e</sup>
19	33	68	57 1/2	23	1/2	96	33 1/2	120	34 <sup>e</sup>
3	55	32	19 1/2	5	11 1/2	43	2 1/2	44	25 <sup>e</sup>
1955	59	4740	44 1/2	1113	14 1/2	3822	30	9518	22 <sup>e</sup>
58	41	441	45	29	36 1/2	195	9	347	6 <sup>e</sup>
	12.50 <sup>7</sup>	4687.50		15.50 <sup>e</sup>		6.50		1.80 <sup>11</sup>	
	10.23	4640.63		13.47		5.79		1.58	
	9.69	2.09		13.30		2.03		0.98	
	12.03	2.16		15.85		2.47		0.95	
	15.76	2.82		20.77		3.24		1.24	
	16.0%	29.0%		29.3%		n/a		n/a	
	21.7%	35.0%		40.5%		23.0%		30.5%	
	18.2%	1.0%		13.1%		11.0%		12.5%	



**РАБОЧЕЕ ВРЕМЯ, НЕОБХОДИМОЕ ДЛЯ  
ПОКУПКИ РАЗЛИЧНЫХ ПОТРЕБИТЕЛЬСКИХ ТОВАРОВ**

Потребительские товары	Страна		Канада		Чили		Тайвань	
	часы	мин	часы	мин	часы	мин	часы	мин
<b>Пищевые продукты</b>								
Пшеничная мука - 1 кг	0	3 1/2	0	18	0	19		
Говядина (филей) - 1 кг	0	36	2	33 1/2	2	1 1/2		
Свинина (отбивная или эквивалент) - 1 кг	0	24 1/2	1	34 1/2	0	56		
Курица (свободного выгула) - 1 кг	0	13	0	42 1/2	1	21		
Свежее молоко (средней жирности) - 1 л	0	4 1/2	0	17 1/2	0	12 1/2		
Рыба (свежая треска или эквивалент) - 1 кг	0	55	1	9	2	1 1/2		
Масло - 250 г	0	5 1/2	0	24 1/2	0	10		
Растительное масло - 1 л	0	9	0	35	0	14 1/2		
Яйцо (кур свободного выгула) - 1 шт.	0	1/2	0	3	0	1		
Картофель - 1 кг	0	2 1/2	0	9	0	12 1/2		
Рис - 1 кг	0	3	0	25 1/2	0	14		
Сахар - 1 кг	0	3	0	16 1/2	0	5		
Минеральная вода без газа - 1 л	0	1	0	15	0	3 1/2		
Молотый кофе - 1 кг	0	29 1/2	n/a	n/a	2	31		
Апельсины - 1 кг	0	7	n/a	n/a	0	20 1/2		
Бананы - 1 кг	0	3	0	12	0	17 1/2		
<b>Одежда</b>								
Мужские брюки, среднее качество	3	8 1/2	10	25 1/2	2	32		
Повседневная муж. рубашка с дл. рукавом	1	40 1/2	3	46	2	7		
Повседневные муж. ботинки, средн. кач.	3	33 1/2	8	32 1/2	4	13 1/2		
Женские брюки, среднее качество	4	11	10	25 1/2	6	20 1/2		
Готовое женское платье, средн. качество	4	11	13	38	10	34		
Женский блейзер, дл. рук., средн. качество	6	16 1/2	20	36	6	20 1/2		
<b>Топливо (1 литр)</b>								
Дизельное топливо	0	2	0	18 1/2	0	5 1/2		
Неэтилированный бензин	0	2 1/2	0	23	0	6 1/2		
Высокооктановый бензин	0	2 1/2	0	24	0	6 1/2		
<b>Квартплата</b>								
60 кв. м / 650 кв. футов	27	12	94	57 1/2	57	2 1/2 <sup>e</sup>		
90 кв. м / 970 кв. футов	43	56	n/a	n/a	84	30 <sup>e</sup>		
<b>Товары длительного пользования</b>								
Холодильник (200-250 л)	33	28 1/2	116	34	49	49		
Телевизор, цветной (с экраном 20 дюймов)	5	14	44	53	23	14 1/2		
CD-проигрыватель (портативный)	2	43	n/a	n/a	9	15		
Новый автомобиль среднего размера	1087	50	3657	19	2429	25 <sup>e</sup>		
Стиральная машина (5 кг, покупная цена)	23	1/2	166	14 1/2	27	28 <sup>12</sup>		
<b>Почасовая заработная плата</b>								
В национальной валюте, до вычета налогов		25.65		1894.00		243.00		
В национальной валюте, после вычета налогов (ПВН)		23.90		1503.84		236.68		
3/п ПВН в Евро, паритет покупательной способности*		15.35		2.38		6.69		
3/п ПВН в долл. США**		20.60		2.92		7.63		
3/п ПВН в швейцарских франках**		26.99		3.83		10.00		
<b>Социальное обеспечение</b>								
Доля (%) нац. дохода, выделенная на соцстрах		13.0%		n/a		3.8%		
Отчисления работодателя (% з/п до вычета налогов)		7.6%		5.0%		9.3%		
Отчисления работника (% з/п до вычета налогов)		6.8%		20.6%		2.6%		

**РАБОЧЕЕ ВРЕМЯ, НЕОБХОДИМОЕ ДЛЯ  
ПОКУПКИ РАЗЛИЧНЫХ ПОТРЕБИТЕЛЬСКИХ ТОВАРОВ**



Колумбия		Хорватия		Чешская Республика		Дания <sup>15</sup>		Доминиканская Респ.	
часы	мин	часы	мин	часы	мин	часы	мин	часы	мин
1	1 1/2	0	12	0	3 1/2	0	5 <sup>e</sup>	0	39 1/2
4	6 1/2	2	51 1/2	3	19 1/2	0	21 <sup>e</sup>	2	50
4	31	2	15 1/2	0	45 1/2	0	14 1/2 <sup>e</sup>	1	53 1/2
2	8	1	1/2	0	21	0	14 1/2 <sup>e</sup>	0	51
0	44 1/2	0	13 1/2	0	5 1/2	0	2 <sup>e</sup>	0	55 1/2
4	55 1/2	1	39 1/2	0	51 1/2	0	21 <sup>e</sup>	2	36
1	31	0	20 1/2	0	11 1/2	0	4 <sup>e</sup>	0	7 1/2
1	43 1/2	0	25	0	12	0	3 <sup>e</sup>	0	51
0	6	0	3	0	1	0	1 1/2 <sup>e</sup>	0	2 1/2
0	19 1/2	0	14	0	3	0	2 1/2 <sup>e</sup>	0	31
0	42	0	36	0	9	0	4 <sup>e</sup>	0	56 1/2
0	22 1/2	0	16 1/2	0	9 1/2	0	5 1/2 <sup>e</sup>	0	31
0	29 1/2	0	11	0	3 1/2	0	2 <sup>e</sup>	0	27
2	30	3	8	1	21 1/2	0	13 <sup>e</sup>	3	58 1/2
0	44 1/2	0	33	0	11	0	9 1/2 <sup>e</sup>	0	39
0	19 1/2	0	16 1/2	0	14 1/2	0	9 1/2 <sup>e</sup>	0	44 1/2
<b>часы</b>	<b>мин</b>	<b>часы</b>	<b>мин</b>	<b>часы</b>	<b>мин</b>	<b>часы</b>	<b>мин</b>	<b>часы</b>	<b>мин</b>
32	50	13	50 1/2	8	1 1/2	1	52 <sup>e</sup>	7	11
20	31 1/2	12	55	3	25 1/2	1	36 <sup>e</sup>	9	45
24	37 1/2	16	33 1/2	9	28	2	8 <sup>e</sup>	24	38
28	44	13	50 1/2	6	14 1/2	1	36 <sup>e</sup>	6	40 1/2
35	18	21	13	7	50 1/2	2	24 <sup>e</sup>	20	32
49	15 1/2	12	55	12	52	2	8 <sup>e</sup>	7	11
<b>часы</b>	<b>мин</b>	<b>часы</b>	<b>мин</b>	<b>часы</b>	<b>мин</b>	<b>часы</b>	<b>мин</b>	<b>часы</b>	<b>мин</b>
0	26	0	20 1/2	0	11 1/2	0	2 1/2 <sup>e</sup>	0	24 1/2
0	36 1/2	0	21 1/2	0	11 1/2	0	3 <sup>e</sup>	0	34 1/2
0	47	0	21 1/2	0	13	0	3 <sup>e</sup>	0	32
<b>часы</b>	<b>мин</b>	<b>часы</b>	<b>мин</b>	<b>часы</b>	<b>мин</b>	<b>часы</b>	<b>мин</b>	<b>часы</b>	<b>мин</b>
205	13 1/2	92	15	9	28	23	57 1/2 <sup>e</sup>	47	13
287	19	124	32 1/2	12	19 1/2	34	36 1/2 <sup>e</sup>	102	39
<b>часы</b>	<b>мин</b>	<b>часы</b>	<b>мин</b>	<b>часы</b>	<b>мин</b>	<b>часы</b>	<b>мин</b>	<b>часы</b>	<b>мин</b>
246	16 1/2	78	25	54	6	17	34 1/2 <sup>e</sup>	246	21 1/2
287	19	82	6	47	45	13	18 1/2 <sup>e</sup>	112	55
123	8	14	45 1/2	15	11 1/2	1	36 <sup>e</sup>	20	32
10261	20 1/2	4981	33	3739	16 1/2	1171	27 1/2 <sup>e</sup>	5132	25
287	19	152	13	76	47 1/2	23	57 1/2 <sup>e</sup>	61	35 1/2
	2682.00		27.10		168.10		194.41 <sup>16</sup>		50.00 <sup>17</sup>
	2436.33		21.68		147.09		187.80		48.71
	1.13		3.29		5.98		20.12		1.49
	1.07		3.48		5.98		29.72		1.40
	1.40		4.56		7.84		38.93		1.83
	4.0%		18.9%		10.6%		15.5%		0.9%
	18.3%		17.2% <sup>13</sup>		35.0%		8.1%		6.4%
	9.2%		20.0% <sup>14</sup>		12.5%		3.4%		2.6%



**РАБОЧЕЕ ВРЕМЯ, НЕОБХОДИМОЕ ДЛЯ  
ПОКУПКИ РАЗЛИЧНЫХ ПОТРЕБИТЕЛЬСКИХ ТОВАРОВ**

Потребительские товары	Страна		Эквадор <sup>18</sup>		Финляндия <sup>20</sup>		Франция <sup>21</sup>	
	часы	мин	часы	мин	часы	мин	часы	мин
<b>Пищевые продукты</b>								
Пшеничная мука - 1 кг	0	16 1/2	0	1 1/2	0	2		
Говядина (филей) - 1 кг	1	18	0	39 1/2	0	33		
Свинина (отбивная или эквивалент) - 1 кг	0	53 1/2	0	22 1/2	0	52		
Курица (свободного выгула) - 1 кг	0	24	0	14	0	39		
Свежее молоко (средней жирности) - 1 л	0	16 1/2	0	2	0	4		
Рыба (свежая треска или эквивалент) - 1 кг	1	38 <sup>19</sup>	0	14 1/2	1	15		
Масло - 250 г	0	14 1/2	0	3 1/2	0	5 1/2		
Растительное масло - 1 л	0	23 1/2	0	8	0	9 1/2		
Яйцо (кур свободного выгула) - 1 шт.	0	1 1/2	0	1/2	0	1 1/2		
Картофель - 1 кг	0	5 1/2	0	2	0	7		
Рис - 1 кг	0	11	0	6	0	13		
Сахар - 1 кг	0	12 1/2	0	3	0	8 1/2		
Минеральная вода без газа - 1 л	0	11 1/2	0	3	0	1		
Молотый кофе - 1 кг	1	47	0	14 1/2	0	44 1/2		
Апельсины - 1 кг	0	9	0	4	0	10 1/2		
Бананы - 1 кг	0	19	0	5	0	15 1/2		
<b>Одежда</b>								
Мужские брюки, среднее качество	5	44 1/2	2	50	3	28		
Повседневная муж. рубашка с дл. рукавом	6	22 1/2	2	21 1/2	1	44		
Повседневные муж. ботинки, средн. кач.	8	55 1/2	3	47	3	28		
Женские брюки, среднее качество	7	58	2	50	2	36		
Готовое женское платье, средн. качество	11	9 1/2	5	40	3	2		
Женский блейзер, дл. рук., средн. качество	11	9 1/2	5	12	3	29		
<b>Топливо (1 литр)</b>								
Дизельное топливо	0	4	0	2 1/2	0	6		
Неэтилированный бензин	0	6 1/2	0	3 1/2	0	7		
Высокооктановый бензин	0	8 1/2	0	3 1/2	n/a	n/a		
<b>Квартплата</b>								
60 кв. м / 650 кв. футов	44	38	28	21	56	17 1/2		
90 кв. м / 970 кв. футов	63	46	42	31 1/2	77	56 1/2		
<b>Товары длительного пользования</b>								
Холодильник (200-250 л)	145	4	17	57 1/2	26	25		
Телевизор, цветной (с экраном 20 дюймов)	72	3 1/2	14	10 1/2	16	43		
CD-проигрыватель (портативный)	17	32	3	47	4	14 1/2		
Новый автомобиль среднего размера	3347	41 1/2	1039	27 1/2	1558	46 1/2		
Стиральная машина (5 кг, покупная цена)	69	49 1/2	25	59	19	50		
<b>Почасовая заработная плата</b>								
В национальной валюте, до вычета налогов		3.46		22.60		14.90		
В национальной валюте, после вычета налогов (ПВН)		3.14		21.16		11.55		
З/п ПВН в Евро, паритет покупательной способности*		n/a		18.53		10.07		
З/п ПВН в долл. США**		3.14		24.90		13.59		
З/п ПВН в швейцарских франках**		4.11		28.14		17.80		
<b>Социальное обеспечение</b>								
Доля (%) нац. дохода, выделенная на соцстрах		8.0%		27.0%		29.9%		
Отчисления работодателя (% з/п до вычета налогов)		11.7%		24.0%		45.0%		
Отчисления работника (% з/п до вычета налогов)		9.4%		6.4%		22.5%		

**РАБОЧЕЕ ВРЕМЯ, НЕОБХОДИМОЕ ДЛЯ  
ПОКУПКИ РАЗЛИЧНЫХ ПОТРЕБИТЕЛЬСКИХ ТОВАРОВ**



Германия		Великобритания		Греция		Гондурас		Гонконг	
часы	мин	часы	мин	часы	мин	часы	мин	часы	мин
0	1 1/2 <sup>e</sup>	0	1	0	11 1/2	0	11	0	19 1/2
0	27	1	6	1	53	1	8 1/2	0	55 1/2
0	20	0	27	1	19	0	45	0	56 1/2
0	6 1/2	0	10	0	45	0	32 1/2	0	46
0	2	0	3 1/2	0	13 1/2	0	15	0	26 1/2
0	37 1/2	0	24 1/2	1	58 1/2 <sup>e</sup>	1	34	0	56 1/2
0	2 1/2	0	4	0	9	0	11 1/2	0	39 1/2
0	5	0	4 1/2	0	22 1/2	0	19 1/2	0	23 1/2
0	1/2	0	1 1/2	0	3 1/2	0	1	0	1 1/2
0	2	0	2	0	9	0	12 1/2	0	12
0	9 1/2	0	4	0	17	0	9	0	6 1/2
0	3	0	5 1/2	0	11 1/2	0	11	0	10 1/2
0	1 <sup>e</sup>	0	2	0	5 1/2 <sup>25</sup>	0	33	0	13
0	23	0	24 1/2	2	15 1/2	1	5	5	29
0	4	0	4	0	7	0	5 1/2	0	13
0	3 1/2 <sup>e</sup>	0	4 1/2	0	16	0	9	0	13
часы	мин	часы	мин	часы	мин	часы	мин	часы	мин
2	34 1/2 <sup>e</sup>	2	18 1/2	9	24 1/2	4	23	13	9 1/2
1	34	0	50	8	28	2	28	1	32
4	9	3	42	16	55 1/2	10	58	4	23
2	40 <sup>e</sup>	3	14	9	24 1/2	4	6 1/2	6	34 1/2
7	11 1/2	5	5	16	55 1/2	8	5	7	40 1/2
4	25 <sup>e</sup>	3	42	n/a	n/a	5	4	4	23
часы	мин	часы	мин	часы	мин	часы	мин	часы	мин
0	3	0	5 1/2	0	10	0	8 1/2	0	10 1/2
0	4	0	5 1/2	0	10 1/2	0	10	0	16
0	4	0	5 1/2	0	10 1/2	0	11	0	17
часы	мин	часы	мин	часы	мин	часы	мин	часы	мин
16	17 1/2	6	56	75	14 1/2	34	15 1/2	197	22
20	10	12	39 1/2	103	27 1/2	47	58	394	44
часы	мин	часы	мин	часы	мин	часы	мин	часы	мин
13	53	22	10 1/2	131	40	54	49	54	49 1/2
22	1	10	10	43	16	29	25 1/2	76	45 1/2
1	12 1/2	2	46 1/2	9	24 1/2	8	13 1/2	21	56
808	16 1/2	951	44	2821	30 1/2	3255	59	5482	27 1/2
11	47 <sup>e</sup>	20	19 1/2	84	38 1/2	42	29	43	51 1/2
	27.20		12.16		6.60		75.62 <sup>26</sup>		48.00 <sup>e</sup>
	21.73		10.82		5.32		72.97		45.60
	21.73		12.69		5.27		3.97		4.85
	25.57		18.66		6.25		3.86		5.88
	33.49		24.44		8.19		5.06		7.71
	19.3% <sup>22</sup>		10.3%		28.0%		7.0%		9.4%
	20.1% <sup>23</sup>		12.8%		31.2%		7.0%		5.0%
	20.1% <sup>23</sup>		11.0% <sup>24</sup>		19.5%		3.5%		5.0%



**РАБОЧЕЕ ВРЕМЯ, НЕОБХОДИМОЕ ДЛЯ  
ПОКУПКИ РАЗЛИЧНЫХ ПОТРЕБИТЕЛЬСКИХ ТОВАРОВ**

Страна	Венгрия		Исландия		Индия	
Потребительские товары	часы	мин	часы	мин	часы	мин
<b>Пищевые продукты</b>						
Пшеничная мука - 1 кг	0	7 1/2	0	3	0	19
Говядина (филей) - 1 кг	1	15	1	4 1/2	1	35 1/2
Свинина (отбивная или эквивалент) - 1 кг	1	14 1/2	0	45 1/2	1	35 1/2
Курица (свободного выгула) - 1 кг	0	38	0	15	1	22
Свежее молоко (средней жирности) - 1 л	0	13	0	2 1/2	0	24 1/2
Рыба (свежая треска или эквивалент) - 1 кг	1	5 <sup>27</sup>	0	33 1/2	1	22
Масло - 250 г	0	10 1/2	0	16	0	41
Растительное масло - 1 л	0	21 1/2	n/a	n/a	1	22
Яйцо (кур свободного выгула) - 1 шт.	0	1 1/2	0	16	0	2 1/2
Картофель - 1 кг	0	18 1/2	0	4	0	11
Рис - 1 кг	0	13 1/2	0	8 1/2	0	27 1/2
Сахар - 1 кг	0	14	0	4	0	35 1/2
Минеральная вода без газа - 1 л	0	7 1/2 <sup>28</sup>	n/a	n/a	0	16 1/2
Молотый кофе - 1 кг	0	41 1/2	0	25	4	32 1/2
Апельсины - 1 кг	0	25	0	4 1/2	0	41
Бананы - 1 кг	0	25	0	6 1/2	0	30
<b>Одежда</b>	<b>часы</b>	<b>мин</b>	<b>часы</b>	<b>мин</b>	<b>часы</b>	<b>мин</b>
Мужские брюки, среднее качество	n/a	n/a	4	24 1/2	13	38 <sup>e</sup>
Повседневная муж. рубашка с дл. рукавом	4	35 1/2	2	34	11	22 <sup>e</sup>
Повседневные муж. ботинки, средн. кач.	14	14 1/2	n/a	n/a	18	11 <sup>e</sup>
Женские брюки, среднее качество	n/a	n/a	4	24 1/2	11	22 <sup>e</sup>
Готовое женское платье, средн. качество	12	25	n/a	n/a	13	38 <sup>e</sup>
Женский блейзер, дл. рук., средн. качество	n/a	n/a	n/a	n/a	22	43 1/2 <sup>e</sup>
<b>Топливо (1 литр)</b>	<b>часы</b>	<b>мин</b>	<b>часы</b>	<b>мин</b>	<b>часы</b>	<b>мин</b>
Дизельное топливо	0	19	n/a	n/a	0	42 1/2
Неэтилированный бензин	0	19 1/2	0	4 1/2	1	1 1/2
Высокооктановый бензин	0	20 1/2	n/a	n/a	1	4
<b>Квартплата</b>	<b>часы</b>	<b>мин</b>	<b>часы</b>	<b>мин</b>	<b>часы</b>	<b>мин</b>
60 кв. м / 650 кв. футов	13	42 1/2	n/a	n/a	170	27 1/2 <sup>e</sup>
90 кв. м / 970 кв. футов	20	34	n/a	n/a	272	43 1/2 <sup>e</sup>
<b>Товары длительного пользования</b>	<b>часы</b>	<b>мин</b>	<b>часы</b>	<b>мин</b>	<b>часы</b>	<b>мин</b>
Холодильник (200-250 л)	93	29 1/2	38	30 1/2	215	54 1/2 <sup>e</sup>
Телевизор, цветной (с экраном 20 дюймов)	52	21 1/2	n/a	n/a	181	49 <sup>e</sup>
CD-проигрыватель (портативный)	10	36	n/a	n/a	56	49 <sup>e</sup>
Новый автомобиль среднего размера	3160	15 1/2	n/a	n/a	10795	27 1/2 <sup>30</sup>
Стиральная машина (5 кг, покупная цена)	n/a	n/a	39	44 1/2	170	27 1/2 <sup>e</sup>
<b>Почасовая заработная плата</b>						
В национальной валюте, до вычета налогов		908.00		1586.00		50.00 <sup>31</sup>
В национальной валюте, после вычета налогов (ПВН)		785.42		1522.56		44.00
3/п ПВН в Евро, паритет покупательной способности*		3.75		13.13		n/a
3/п ПВН в долл. США**		3.68		24.18		0.98
3/п ПВН в швейцарских франках**		4.82		31.67		1.28
<b>Социальное обеспечение</b>						
Доля (%) нац. дохода, выделенная на соцстрах		27.6%		7.9%		n/a
Отчисления работодателя (% з/п до вычета налогов)		32.5%		11.4% <sup>e</sup>		12.0% <sup>32</sup>
Отчисления работника (% з/п до вычета налогов)		13.5% <sup>29</sup>		4.0%		12.0% <sup>33</sup>

**РАБОЧЕЕ ВРЕМЯ, НЕОБХОДИМОЕ ДЛЯ  
ПОКУПКИ РАЗЛИЧНЫХ ПОТРЕБИТЕЛЬСКИХ ТОВАРОВ**



Индонезия		Ирландия <sup>35</sup>		Италия <sup>37</sup>		Япония <sup>41</sup>		Косово	
часы	мин	часы	мин	часы	мин	часы	мин	часы	мин
0	34 1/2	0	7	0	4 1/2	0	5 1/2	0	9
4	51 1/2	0	47	0	56	3	54 1/2	2	49 1/2
2	53 1/2	0	43 1/2	0	43	1	7 1/2	2	15 1/2
1	44	0	13	0	16 1/2	0	34 1/2	1	9
0	48 1/2	0	3 1/2	0	6	0	6	0	19 1/2
1	23 1/2	0	51	0	43	1	12	n/a	n/a
0	28	0	12	0	7 1/2	0	11	0	15 1/2
0	47	0	4	0	7 1/2	0	9	0	35
0	5	0	1 1/2	0	1	0	1/2	0	3
0	28	0	6	0	5 1/2	0	8	0	11 1/2
0	25	0	11	0	13	0	13	0	36
0	34 1/2	0	3 1/2	0	7	0	5 1/2	0	18 1/2
0	5 1/2	0	3	0	1/2 <sup>e</sup>	0	2 1/2	0	10
1	58	1	8 1/2	0	26	0	58 1/2	2	45
0	48 1/2	0	12 1/2	0	8 1/2	0	10 1/2	0	38 1/2
0	48 1/2	0	5 1/2	0	7 1/2	0	6 1/2	0	31 1/2
часы	мин	часы	мин	часы	мин	часы	мин	часы	мин
9	50	4	9 1/2 <sup>e</sup>	3	35	5	56	12	55
6	56 1/2	2	46 1/2 <sup>e</sup>	2	52	2	16 1/2	6	27 1/2
12	44	4	30 <sup>e</sup>	5	43 1/2	6	26 1/2	9	41
6	56 1/2	6	14 <sup>e</sup>	5	1/2	7	11	12	55
10	25	6	55 1/2 <sup>e</sup>	9	18 1/2	9	49	25	50
12	44	8	39 1/2 <sup>e</sup>	10	1 1/2	3	14	6	27 1/2
часы	мин	часы	мин	часы	мин	часы	мин	часы	мин
0	16	0	4 1/2	0	5 <sup>38</sup>	n/a	n/a	0	35
0	16 1/2	0	4 1/2	0	5 1/2 <sup>39</sup>	0	3	0	37
0	17	0	4 1/2	n/a	n/a	0	3 1/2	0	37
часы	мин	часы	мин	часы	мин	часы	мин	часы	мин
28	56	41	34 <sup>e</sup>	50	7	43	34 1/2	161	27
46	17 1/2	62	21 <sup>e</sup>	64	26 1/2	80	35 1/2	226	1 1/2
часы	мин	часы	мин	часы	мин	часы	мин	часы	мин
190	57 1/2	18	38	35	48 <sup>e</sup>	16	18 1/2	193	44
177	4	17	19	32	13	7	49 1/2	142	4 1/2
28	56	5	32 1/2	4	18	1	58	83	57
31247	37	1870	3 1/2	1002	23 1/2	978	46 1/2	9686	47 1/2
208	19	24	15	17	11	11	59 1/2	148	32
8817.00		14.73		15.38 <sup>40</sup>		2413.00 <sup>42</sup>		1.63	
8640.66		14.44		13.97		2134.30		1.55	
0.91		12.47		12.73		10.28		n/a	
0.88		16.98		16.43		20.50		1.82	
1.15		22.25		18.57		23.16		2.39	
n/a		17.2%		n/a		15.4%		n/a	
4.2% <sup>34</sup>		10.8%		34.9%		12.0% <sup>e</sup>		5.0%	
2.0%		2.0% <sup>36</sup>		9.2%		11.6% <sup>e</sup>		5.0%	



**РАБОЧЕЕ ВРЕМЯ, НЕОБХОДИМОЕ ДЛЯ  
ПОКУПКИ РАЗЛИЧНЫХ ПОТРЕБИТЕЛЬСКИХ ТОВАРОВ**

Потребительские товары	Страна		Латвия <sup>43</sup>		Македония		Мальта	
	часы	мин	часы	мин	часы	мин	часы	мин
<b>Пищевые продукты</b>								
Пшеничная мука - 1 кг	0	13 1/2	0	15 1/2	0	8 1/2		
Говядина (филей) - 1 кг	2	10 1/2 <sup>e</sup>	2	4 1/2	1	7 1/2		
Свинина (отбивная или эквивалент) - 1 кг	2	3 <sup>e</sup>	1	55 1/2	0	52		
Курица (свободного выгула) - 1 кг	1	6 1/2 <sup>e</sup>	1	15	0	37		
Свежее молоко (средней жирности) - 1 л	0	17	0	11 1/2	0	9 1/2		
Рыба (свежая треска или эквивалент) - 1 кг	1	35 1/2 <sup>e</sup>	2	0	1	19		
Масло - 250 г	0	27 1/2	0	26 1/2	0	16 <sup>44</sup>		
Растительное масло - 1 л	0	38 1/2	0	28	0	35 1/2		
Яйцо (кур свободного выгула) - 1 шт.	0	3	0	2 1/2	0	13 1/2		
Картофель - 1 кг	0	9	0	11	0	7		
Рис - 1 кг	0	29	0	35 1/2	0	28 <sup>45</sup>		
Сахар - 1 кг	0	30 1/2	0	15 1/2	0	10 1/2		
Минеральная вода без газа - 1 л	0	10 1/2	0	9	0	7 1/2		
Молотый кофе - 1 кг	3	55	2	13 1/2	1	4		
Апельсины - 1 кг	0	31 1/2	0	24 1/2	0	13		
Бананы - 1 кг	0	42	0	26 1/2	0	22		
<b>Одежда</b>								
Мужские брюки, среднее качество	22	44 <sup>e</sup>	8	54	7	24 1/2		
Повседневная муж. рубашка с дл. рукавом	15	9 1/2 <sup>e</sup>	3	42 1/2	6	47 1/2		
Повседневные муж. ботинки, средн. кач.	34	6 <sup>e</sup>	14	50	9	34		
Женские брюки, среднее качество	22	44 <sup>e</sup>	8	54	5	52		
Готовое женское платье, средн. качество	68	12 1/2 <sup>e</sup>	14	50	16	3		
Женский блейзер, дл. рук., средн. качество	37	53 1/2 <sup>e</sup>	22	15 1/2	22	13 1/2		
<b>Топливо (1 литр)</b>								
Дизельное топливо	0	27	0	24 1/2	0	15 1/2		
Неэтилированный бензин	0	27	0	29	0	17		
Высокооктановый бензин	0	28 1/2	0	30 1/2	0	18 1/2		
<b>Квартплата</b>								
60 кв. м / 650 кв. футов	75	47 <sup>e</sup>	89	1	77	9 1/2 <sup>e</sup>		
90 кв. м / 970 кв. футов	113	41 <sup>e</sup>	133	32	84	52 1/2 <sup>e</sup>		
<b>Товары длительного пользования</b>								
Холодильник (200-250 л)	189	28 <sup>e</sup>	133	32	46	18		
Телевизор, цветной (с экраном 20 дюймов)	151	34 1/2 <sup>e</sup>	111	16 1/2	66	40		
CD-проигрыватель (портативный)	75	47 <sup>e</sup>	14	50	13	35		
Новый автомобиль среднего размера	9852	13 <sup>e</sup>	5192	52 1/2	2777	46 1/2		
Стиральная машина (5 кг, покупная цена)	189	28 <sup>e</sup>	222	33	89	30 1/2		
<b>Почасовая заработная плата</b>								
В национальной валюте, до вычета налогов		1.45 <sup>e</sup>		134.80		1.80		
В национальной валюте, после вычета налогов (ПВН)		1.32		134.80		1.62		
3/п ПВН в Евро, паритет покупательной способности*		2.32		2.68		4.00		
3/п ПВН в долл. США**		2.28		2.60		4.50		
3/п ПВН в швейцарских франках**		2.98		3.41		5.90		
<b>Социальное обеспечение</b>								
Доля (%) нац. дохода, выделенная на соцстрах		8.7%		23.0%		11.8%		
Отчисления работодателя (% з/п до вычета налогов)		24.1%		40.0%		10.0%		
Отчисления работника (% з/п до вычета налогов)		9.0%		0.0%		10.0%		

**РАБОЧЕЕ ВРЕМЯ, НЕОБХОДИМОЕ ДЛЯ  
ПОКУПКИ РАЗЛИЧНЫХ ПОТРЕБИТЕЛЬСКИХ ТОВАРОВ**



Маврикий		Мексика		Непал		Норвегия <sup>47</sup>		Панама	
часы	мин	часы	мин	часы	мин	часы	мин	часы	мин
0	13	0	38 1/2	1	50 1/2	0	1 1/2	0	42
6	58	5	3	n/a	n/a	1	15	1	18
4	4	4	43	12	32	0	23	1	12 1/2
2	19 1/2	2	1 1/2	10	51 1/2	0	16 1/2	0	44 1/2
0	57 1/2	0	38 1/2	2	5 1/2	0	4	0	16 1/2
2	37	5	39 1/2 <sup>46</sup>	10	1 1/2	0	26	1	7
0	56	0	24 1/2	n/a	n/a	0	5 1/2	0	44 1/2
0	57 1/2	1	13	8	21 1/2	0	4 1/2	0	39
0	7	0	3 1/2 <sup>e</sup>	0	20	0	1/2	0	2
0	17 1/2	0	48 1/2	1	30	0	1 1/2	0	13 1/2
0	12	0	40 1/2	1	50 1/2	0	5	0	20
0	15 1/2	0	38 1/2	3	20 1/2	0	4	0	10
0	17 1/2	0	32 1/2 <sup>e</sup>	1	40 1/2	0	4	0	33 1/2
4	59 1/2	3	10 <sup>e</sup>	n/a	n/a	0	24 1/2	0	37
0	28	0	14 <sup>e</sup>	4	1/2	0	6 1/2	0	9
0	35	0	32 1/2 <sup>e</sup>	2	30 1/2	0	5	0	6 1/2
часы	мин	часы	мин	часы	мин	часы	мин	часы	мин
12	20 1/2	33	41 1/2	41	46 1/2	2	11 <sup>e</sup>	3	21
9	26 1/2	23	35	25	4	1	54 1/2 <sup>e</sup>	2	58 1/2
10	18 1/2	40	26	33	25	4	5 1/2 <sup>e</sup>	7	26
17	8	26	57 1/2	41	46 1/2	1	38 <sup>e</sup>	2	36
58	5	53	54 1/2	58	29	2	43 1/2 <sup>e</sup>	4	27 1/2
n/a	n/a	53	54 1/2	50	7 1/2	3	16 <sup>e</sup>	5	12 1/2
часы	мин	часы	мин	часы	мин	часы	мин	часы	мин
0	41 1/2	0	23 1/2	4	5 1/2	0	3	0	12
1	1/2	0	26	n/a	n/a	0	3 1/2	0	20
1	1/2	0	30 1/2	n/a	n/a	0	3 1/2	0	19
часы	мин	часы	мин	часы	мин	часы	мин	часы	мин
58	5	202	9 1/2 <sup>e</sup>	n/a	n/a	46	19 1/2 <sup>e</sup>	70	38 1/2
101	38 1/2	336	55 1/2 <sup>e</sup>	n/a	n/a	59	57 <sup>e</sup>	92	56 1/2
часы	мин	часы	мин	часы	мин	часы	мин	часы	мин
310	44	202	9 1/2 <sup>e</sup>	1461	59 1/2	19	4 1/2	126	24 1/2
232	19 1/2	134	46 1/2 <sup>e</sup>	1670	50 1/2	13	37 1/2	55	23 1/2
43	33 1/2	53	54 1/2 <sup>e</sup>	668	20 1/2	2	43 1/2	14	52 1/2
n/a	n/a	11455	31 1/2 <sup>e</sup>	n/a	n/a	1362	33 1/2	4461	23
232	19 1/2	134	46 1/2 <sup>e</sup>	1253	8	19	4 1/2	70	38 1/2
	35.50		14.84 <sup>e</sup>		13.30		199.00		2.90
	34.44		14.84		11.97		183.48		2.69
	n/a		1.27		0.17		16.29		2.49
	1.12		1.38		0.16		27.10		2.69
	1.47		1.80		0.21		35.50		3.52
	5.3% <sup>e</sup>		13.3%		n/a		10.0%		20.0%
	6.0%		37.0% <sup>e</sup>		10.0%		14.1%		10.8%
	3.0%		0.0%		10.0%		7.8%		7.3%



**РАБОЧЕЕ ВРЕМЯ, НЕОБХОДИМОЕ ДЛЯ  
ПОКУПКИ РАЗЛИЧНЫХ ПОТРЕБИТЕЛЬСКИХ ТОВАРОВ**

Потребительские товары	Страна		Польша		Португалия	
	Перу		часы	мин	часы	мин
<b>Пищевые продукты</b>	<b>часы</b>	<b>мин</b>	<b>часы</b>	<b>мин</b>	<b>часы</b>	<b>мин</b>
Пшеничная мука - 1 кг	0	26 1/2	0	8	0	5 1/2
Говядина (филей) - 1 кг	2	4 1/2	1	21	2	28 1/2
Свинина (отбивная или эквивалент) - 1 кг	1	27	1	23	0	53
Курица (свободного выгула) - 1 кг	0	51 1/2	0	28 1/2	0	43
Свежее молоко (средней жирности) - 1 л	0	22	0	7	0	9 1/2
Рыба (свежая треска или эквивалент) - 1 кг	2	15	1	6	1	51 1/2 <sup>48</sup>
Масло - 250 г	0	27	0	16 1/2	0	15 1/2
Растительное масло - 1 л	0	42	0	24	0	13 1/2
Яйцо (кур свободного выгула) - 1 шт.	0	4 1/2	0	2	0	1 1/2
Картофель - 1 кг	0	7 1/2	0	3	0	10
Рис - 1 кг	0	29	0	15	0	10
Сахар - 1 кг	0	19	0	17 1/2	0	11
Минеральная вода без газа - 1 л	0	22 1/2	0	5	0	12
Молотый кофе - 1 кг	2	24	1	32 1/2	1	58
Апельсины - 1 кг	0	31 1/2	0	25 1/2	0	8 1/2
Бананы - 1 кг	0	27	0	23	0	14 1/2
<b>Одежда</b>	<b>часы</b>	<b>мин</b>	<b>часы</b>	<b>мин</b>	<b>часы</b>	<b>мин</b>
Мужские брюки, среднее качество	9	20 1/2	10	52 1/2	12	22
Повседневная муж. рубашка с дл. рукавом	8	33	6	40 1/2	8	15
Повседневные муж. ботинки, средн. кач.	18	41 1/2	12	11 1/2	9	16 1/2
Женские брюки, среднее качество	9	0	9	12 1/2	7	13
Готовое женское платье, средн. качество	23	22	10	27 1/2	n/a	n/a
Женский блейзер, дл. рук., средн. качество	7	30	5	36 1/2	10	18 1/2
<b>Топливо (1 литр)</b>	<b>часы</b>	<b>мин</b>	<b>часы</b>	<b>мин</b>	<b>часы</b>	<b>мин</b>
Дизельное топливо	0	22 1/2	0	15 1/2	0	14
Неэтилированный бензин	0	31 1/2	0	18	0	18
Высокооктановый бензин	0	39	0	18 1/2	n/a	n/a <sup>49</sup>
<b>Квартплата</b>	<b>часы</b>	<b>мин</b>	<b>часы</b>	<b>мин</b>	<b>часы</b>	<b>мин</b>
60 кв. м / 650 кв. футов	54	1	34	18 1/2	n/a	n/a
90 кв. м / 970 кв. футов	61	49 1/2	60	15	n/a	n/a
<b>Товары длительного пользования</b>	<b>часы</b>	<b>мин</b>	<b>часы</b>	<b>мин</b>	<b>часы</b>	<b>мин</b>
Холодильник (200-250 л)	288	9 1/2	126	7	81	13 1/2
Телевизор, цветной (с экраном 20 дюймов)	202	29 1/2	83	36	32	47
CD-проигрыватель (портативный)	52	26	12	8	10	43
Новый автомобиль среднего размера	6308	25 1/2	2217	38 1/2	5154	6 1/2
Стиральная машина (5 кг, покупная цена)	367	38	167	22	113	11 <sup>50</sup>
<b>Почасовая заработная плата</b>						
В национальной валюте, до вычета налогов		7.66		14.70		5.45
В национальной валюте, после вычета налогов (ПВН)		6.66		11.95		4.85
3/п ПВН в Евро, паритет покупательной способности*		1.88		3.82		4.87
3/п ПВН в долл. США**		1.94		3.67		5.71
3/п ПВН в швейцарских франках**		2.55		4.80		7.48
<b>Социальное обеспечение</b>						
Доля (%) нац. дохода, выделенная на соцстрах		n/a		3.2%		n/a
Отчисления работодателя (% з/п до вычета налогов)		10.6%		20.8%		23.0%
Отчисления работника (% з/п до вычета налогов)		13.0%		18.7%		11.0%

**РАБОЧЕЕ ВРЕМЯ, НЕОБХОДИМОЕ ДЛЯ  
ПОКУПКИ РАЗЛИЧНЫХ ПОТРЕБИТЕЛЬСКИХ ТОВАРОВ**



Румыния		Российская Федерация		Сербия		Сингапур		Словацкая Республика	
часы	мин	часы	мин	часы	мин	часы	мин	часы	мин
0	13 <sup>e</sup>	0	5 1/2 <sup>e</sup>	0	17	0	14 <sup>e</sup>	0	6
2	26 <sup>e</sup>	0	51	4	17 1/2	1	58	1	58 1/2 <sup>58</sup>
2	41 <sup>e</sup>	0	57	3	37 1/2	1	15	1	32 1/2
1	40 1/2 <sup>e</sup>	0	48	1	43	0	36 1/2	0	43
0	30 <sup>e</sup>	0	8	0	23	0	19 1/2	0	12
2	31 <sup>51</sup>	0	26 1/2	2	23 <sup>56</sup>	2	1/2 <sup>e</sup>	1	50 1/2 <sup>e</sup>
0	39 1/2 <sup>e</sup>	0	10 1/2 <sup>e</sup>	0	57	0	38 1/2	0	14
0	32 <sup>e</sup>	0	19 1/2	0	57	0	22	0	30 1/2
0	4 1/2 <sup>e</sup>	0	1	0	4 1/2	0	1	0	2
0	10 <sup>e</sup>	0	4 1/2	0	46	0	9 1/2	0	5
0	21 1/2 <sup>e</sup>	0	9	0	46	0	14	0	19
0	31 1/2 <sup>e</sup>	0	9 1/2	0	34 1/2	0	6 1/2 <sup>e</sup>	0	21 1/2
0	9 <sup>e</sup>	0	3 <sup>e</sup>	0	20	0	5 1/2 <sup>e</sup>	0	6
3	31 1/2 <sup>e</sup>	6	29 1/2 <sup>e</sup>	4	46	0	14	1	56
0	30 <sup>e</sup>	0	17 <sup>e</sup>	0	40	0	2 1/2 <sup>e</sup>	0	15 <sup>e</sup>
0	35 <sup>e</sup>	0	13 1/2 <sup>e</sup>	0	57	0	8 1/2 <sup>e</sup>	0	25 1/2 <sup>e</sup>
часы	мин	часы	мин	часы	мин	часы	мин	часы	мин
15	56 1/2 <sup>e</sup>	8	7 <sup>e</sup>	23	50 1/2	26	19 <sup>e</sup>	13	1/2
7	33 <sup>e</sup>	3	6 <sup>e</sup>	14	18	2	46 <sup>e</sup>	7	58
20	58 1/2 <sup>e</sup>	12	8 1/2 <sup>e</sup>	33	22 1/2	13	9 1/2 <sup>e</sup>	17	33
12	35 <sup>e</sup>	5	41 <sup>e</sup>	23	50 1/2	11	11 <sup>e</sup>	12	0
12	35 <sup>e</sup>	6	29 1/2 <sup>e</sup>	47	40 1/2	20	55 1/2 <sup>e</sup>	18	27 1/2 <sup>e</sup>
15	6 <sup>e</sup>	12	10 1/2 <sup>e</sup>	47	40 1/2	23	41 <sup>e</sup>	30	9 1/2
часы	мин	часы	мин	часы	мин	часы	мин	часы	мин
0	30 <sup>e</sup>	0	7 1/2 <sup>e</sup>	0	42 1/2	0	5 <sup>e</sup>	0	22 1/2
0	33 <sup>e</sup>	0	6 1/2 <sup>e</sup>	0	47	0	10 1/2 <sup>e</sup>	0	22 1/2
0	30 1/2 <sup>e</sup>	0	8 <sup>e</sup>	0	48	0	11 1/2 <sup>e</sup>	0	22 1/2
часы	мин	часы	мин	часы	мин	часы	мин	часы	мин
90	37	21	30 1/2 <sup>e</sup>	143	1 1/2	102	1 1/2 <sup>e</sup>	63	32 <sup>e</sup>
120	49	32	28 <sup>e</sup>	209	46 1/2	138	49 <sup>e</sup>	75	8 <sup>e</sup>
часы	мин	часы	мин	часы	мин	часы	мин	часы	мин
167	48 <sup>e</sup>	85	13 1/2 <sup>e</sup>	1811	42	112	46 <sup>e</sup>	128	41
75	30 1/2 <sup>e</sup>	32	28 <sup>e</sup>	143	1 1/2	35	16 <sup>e</sup>	88	45
41	57 <sup>e</sup>	8	7 <sup>e</sup>	66	45	22	30 <sup>e</sup>	18	3
4539	3 <sup>52</sup>	1217	32 <sup>53</sup>	5244	23 1/2 <sup>57</sup>	9210	31 1/2	3592	32
184	35 <sup>e</sup>	82	57 1/2 <sup>e</sup>	286	3 1/2	65	47 1/2 <sup>e</sup>	131	1/2
	7.18		123.20		154.00		9.50 <sup>e</sup>		114.50
	5.96		123.20		104.87		7.60		99.16
	n/a		3.59		1.51		4.22		3.05
	1.92		4.28		1.45		4.58		3.10
	2.51		5.61		1.89		6.00		4.07
	10.5% <sup>e</sup>		8.6% <sup>e</sup>		n/a		12.0% <sup>e</sup>		12.2% <sup>e</sup>
	32.9%		27.9% <sup>54</sup>		17.9%		13.0%		35.2%
	17.0%		0.0% <sup>55</sup>		31.9%		20.0%		13.4%



**РАБОЧЕЕ ВРЕМЯ, НЕОБХОДИМОЕ ДЛЯ  
ПОКУПКИ РАЗЛИЧНЫХ ПОТРЕБИТЕЛЬСКИХ ТОВАРОВ**

Потребительские товары	Страна		ЮАР <sup>59</sup>		Испания <sup>62</sup>	
	Словения		часы	мин	часы	мин
<b>Пищевые продукты</b>	<b>часы</b>	<b>мин</b>	<b>часы</b>	<b>мин</b>	<b>часы</b>	<b>мин</b>
Пшеничная мука - 1 кг	0	5 1/2	0	11 <sup>e</sup>	0	2 1/2
Говядина (филей) - 1 кг	1	27	0	54 1/2	1	45 1/2
Свинина (отбивная или эквивалент) - 1 кг	1	5 1/2	1	39	0	21
Курица (свободного выгула) - 1 кг	0	37	0	37 1/2	0	9
Свежее молоко (средней жирности) - 1 л	0	8 1/2	0	8 1/2	0	3
Рыба (свежая треска или эквивалент) - 1 кг	1	11	0	55	0	35
Масло - 250 г	0	19	0	15 1/2	0	6
Растительное масло - 1 л	0	16 1/2	0	11	0	3 1/2
Яйцо (кур свободного выгула) - 1 шт.	0	1 1/2	0	1 1/2 <sup>e</sup>	0	1/2
Картофель - 1 кг	0	7	0	6 1/2	0	3 1/2
Рис - 1 кг	0	20	0	10 1/2	0	3 1/2
Сахар - 1 кг	0	8 1/2	0	11 1/2 <sup>e</sup>	0	3 1/2
Минеральная вода без газа - 1 л	0	5	0	11	0	1
Молотый кофе - 1 кг	1	5 1/2	1	22 <sup>e</sup>	0	21
Апельсины - 1 кг	0	13 1/2	0	9 1/2	0	7
Бананы - 1 кг	0	15	0	10 <sup>e</sup>	0	9
<b>Одежда</b>	<b>часы</b>	<b>мин</b>	<b>часы</b>	<b>мин</b>	<b>часы</b>	<b>мин</b>
Мужские брюки, среднее качество	10	53	4	29	2	55 1/2
Повседневная муж. рубашка с дл. рукавом	4	32	4	24 1/2	2	20 1/2
Повседневные муж. ботинки, средн. кач.	9	4 1/2	4	29	3	31
Женские брюки, среднее качество	10	53	2	56 1/2	2	38
Готовое женское платье, средн. качество	39	55	3	18 1/2	4	6
Женский блейзер, дл. рук., средн. качество	22	41	3	40 1/2	5	16 1/2
<b>Топливо (1 литр)</b>	<b>часы</b>	<b>мин</b>	<b>часы</b>	<b>мин</b>	<b>часы</b>	<b>мин</b>
Дизельное топливо	0	11 1/2	0	10 1/2 <sup>e</sup>	0	3 1/2
Неэтилированный бензин	0	12	0	11 <sup>e</sup>	0	4
Высокооктановый бензин	0	12	0	12 <sup>e</sup>	0	4 1/2
<b>Квартплата</b>	<b>часы</b>	<b>мин</b>	<b>часы</b>	<b>мин</b>	<b>часы</b>	<b>мин</b>
60 кв. м / 650 кв. футов	42	38 1/2	91	54 <sup>e</sup>	41	0
90 кв. м / 970 кв. футов	61	41 1/2	121	18 1/2 <sup>e</sup>	58	34 1/2
<b>Товары длительного пользования</b>	<b>часы</b>	<b>мин</b>	<b>часы</b>	<b>мин</b>	<b>часы</b>	<b>мин</b>
Холодильник (200-250 л)	84	22	59	57	20	30
Телевизор, цветной (с экраном 20 дюймов)	40	49 1/2	45	50 1/2	17	34 1/2
CD-проигрыватель (портативный)	18	8 1/2	6	37 <sup>60</sup>	3	31
Новый автомобиль среднего размера	2358	44	3675	54 <sup>e</sup>	1194	54 1/2
Стиральная машина (5 кг, покупная цена)	90	43	44	6 1/2	23	26
<b>Почасовая заработная плата</b>						
В национальной валюте, до вычета налогов		1415.00		29.41 <sup>61</sup>		18.23
В национальной валюте, после вычета налогов (ПВН)		1102.29		27.20		17.07
З/п ПВН в Евро, паритет покупательной способности*		5.20		4.01		16.95
З/п ПВН в долл. США**		5.45		4.30		20.09
З/п ПВН в швейцарских франках**		7.13		5.63		26.31
<b>Социальное обеспечение</b>						
Доля (%) нац. дохода, выделенная на соцстрах		18.0% <sup>e</sup>		4.2% <sup>e</sup>		20.2%
Отчисления работодателя (% з/п до вычета налогов)		16.1%		9.5% <sup>e</sup>		30.6%
Отчисления работника (% з/п до вычета налогов)		22.1%		7.5% <sup>e</sup>		6.4%

**РАБОЧЕЕ ВРЕМЯ, НЕОБХОДИМОЕ ДЛЯ  
ПОКУПКИ РАЗЛИЧНЫХ ПОТРЕБИТЕЛЬСКИХ ТОВАРОВ**



Швеция		Швейцария <sup>66</sup>		Танзания <sup>71</sup>		Тунис <sup>72</sup>		Турция <sup>74</sup>	
часы	мин	часы	мин	часы	мин	часы	мин	часы	мин
0	3 <sup>e</sup>	0	3 1/2	1	33 1/2	0	4 1/2	0	11
1	19 1/2 <sup>63</sup>	1	53 1/2	12	26 1/2	1	42	1	56 1/2
0	34 1/2 <sup>e</sup>	0	41	11	33 1/2	n/a	n/a	n/a	n/a
0	14 <sup>e</sup>	0	22	15	33 1/2	0	14 1/2	0	27 1/2
0	4 <sup>e</sup>	0	3	8	53 1/2	0	6	0	15 1/2
0	44 <sup>64</sup>	n/a	n/a	2	13 1/2	1	25 <sup>e</sup>	1	8 1/2
0	7 <sup>e</sup>	0	6	2	26 1/2	0	10 1/2	0	55
0	22 <sup>e</sup>	0	9 1/2	8	0	0	13	0	29
0	1 <sup>e</sup>	0	1	0	40	0	1/2	0	1
0	5	0	4 1/2	1	20	0	4 1/2	0	5 1/2
0	7	0	7 1/2 <sup>67</sup>	1	20	0	10	0	26
0	6	0	3 1/2	3	6 1/2	0	5	0	20 1/2
0	9 1/2 <sup>e</sup>	0	1 1/2	2	13 1/2	0	4	0	3
0	30 1/2	0	32	22	13 1/2	1	8	1	50
0	8 1/2	0	6 <sup>68</sup>	2	13 1/2	0	8 1/2	0	9 1/2
0	11	n/a	n/a	2	13 1/2	0	21 1/2	0	26 1/2
часы	мин	часы	мин	часы	мин	часы	мин	часы	мин
3	6 1/2 <sup>e</sup>	n/a	n/a	66	40	4	58 <sup>e</sup>	8	44 1/2
2	4 1/2 <sup>e</sup>	1	38	66	40	4	15 <sup>e</sup>	5	26 1/2
4	9 <sup>e</sup>	3	46	97	46 1/2	4	58 <sup>e</sup>	13	12 1/2
3	6 1/2 <sup>e</sup>	n/a	n/a	66	40	4	58 <sup>e</sup>	8	6
3	6 1/2 <sup>e</sup>	9	45 <sup>e</sup>	53	20	9	13 <sup>e</sup>	14	17
4	9 <sup>e</sup>	n/a	n/a	44	26 1/2	9	13 <sup>e</sup>	21	16
часы	мин	часы	мин	часы	мин	часы	мин	часы	мин
0	6 1/2	0	3 1/2	5	1 1/2	0	5	0	19
0	7	0	3	5	6 1/2	0	8 1/2	0	26 1/2
0	7	n/a	n/a <sup>69</sup>	5	9 1/2	0	8 1/2	0	23 1/2
часы	мин	часы	мин	часы	мин	часы	мин	часы	мин
42	44 <sup>e</sup>	41	52 <sup>e</sup>	n/a	n/a	35	27 <sup>e</sup>	28	49 1/2
59	26 <sup>e</sup>	53	15 <sup>e</sup>	n/a	n/a	56	43 <sup>e</sup>	43	14 1/2
часы	мин	часы	мин	часы	мин	часы	мин	часы	мин
30	5 <sup>e</sup>	13	12	2133	20	92	10 <sup>e</sup>	189	37 1/2
19	42 1/2 <sup>e</sup>	18	30 <sup>e</sup>	1244	26 1/2	42	32 1/2 <sup>e</sup>	93	26 1/2
6	13 1/2 <sup>e</sup>	2	0	444	26 1/2	6	23 <sup>e</sup>	9	8
1867	3 1/2 <sup>e</sup>	640	6 <sup>e</sup>	133333	20	2126	54 <sup>e</sup>	4253	49
46	40 1/2 <sup>e</sup>	16	40 <sup>70</sup>	2222	13 1/2	34	2 <sup>e</sup>	117	4
139.50 <sup>65</sup>		34.30		250.00 <sup>e</sup>		7.65 <sup>73</sup>		7.00	
96.41		30.00		225.00		7.05		6.02	
9.07		16.12		n/a		5.66		3.49	
12.11		26.54		0.19		5.19		4.46	
15.87		30.00		0.25		6.79		5.84	
15.0% <sup>e</sup>		21.9%		n/a		n/a		0.0%	
32.5%		17.6% <sup>e</sup>		10.0% <sup>e</sup>		18.0% <sup>e</sup>		19.5%	
30.9%		12.6% <sup>e</sup>		10.0% <sup>e</sup>		7.8%		14.0%	



**РАБОЧЕЕ ВРЕМЯ, НЕОБХОДИМОЕ ДЛЯ  
ПОКУПКИ РАЗЛИЧНЫХ ПОТРЕБИТЕЛЬСКИХ ТОВАРОВ**

Потребительские товары	Страна		США		Венесуэла	
	часы	мин	часы	мин	часы	мин
<b>Пищевые продукты</b>						
Пшеничная мука - 1 кг	0	2	0	14	0	14
Говядина (филей) - 1 кг	0	31 1/2	2	15 1/2	2	15 1/2
Свинина (отбивная или эквивалент) - 1 кг	0	19 1/2	1	52	1	52
Курица (свободного выгула) - 1 кг	0	6 1/2	0	36 1/2	0	36 1/2
Свежее молоко (средней жирности) - 1 л	0	1 1/2	0	23	0	23
Рыба (свежая треска или эквивалент) - 1 кг	0	7 1/2	6	13 1/2	6	13 1/2
Масло - 250 г	0	5	0	18 1/2	0	18 1/2
Растительное масло - 1 л	0	11 1/2	0	27	0	27
Яйцо (кур свободного выгула) - 1 шт.	0	1/2	0	3	0	3
Картофель - 1 кг	0	3	0	28	0	28
Рис - 1 кг	0	3 1/2	0	23	0	23
Сахар - 1 кг	0	2 1/2	0	20	0	20
Минеральная вода без газа - 1 л	0	2	0	11	0	11
Молотый кофе - 1 кг	0	20	1	56 1/2	1	56 1/2
Апельсины - 1 кг	0	6	n/a	n/a	n/a	n/a
Бананы - 1 кг	0	3	0	23 1/2	0	23 1/2
<b>Одежда</b>						
Мужские брюки, среднее качество	1	39	12	26 1/2	12	26 1/2
Повседневная муж. рубашка с дл. рукавом	1	33 1/2	6	13 1/2	6	13 1/2
Повседневные муж. ботинки, средн. кач.	2	45 1/2	31	6 1/2	31	6 1/2
Женские брюки, среднее качество	1	39	12	26 1/2	12	26 1/2
Готовое женское платье, средн. качество	2	45 1/2	13	60	13	60
Женский блейзер, дл. рук., средн. качество	2	40	13	60	13	60
<b>Топливо (1 литр)</b>						
Дизельное топливо	0	2	0	1/2	0	1/2
Неэтилированный бензин	0	1 1/2	0	1	0	1
Высокооктановый бензин	0	2	0	1	0	1
<b>Квартплата</b>						
60 кв. м / 650 кв. футов	29	54 1/2	93	20	93	20
90 кв. м / 970 кв. футов	39	6	139	60	139	60
<b>Товары длительного пользования</b>						
Холодильник (200-250 л)	9	50	388	53	388	53
Телевизор, цветной (с экраном 20 дюймов)	7	21	62	13 1/2	62	13 1/2
CD-проигрыватель (портативный)	2	45 1/2	34	60	34	60
Новый автомобиль среднего размера	918	49 1/2	3266	37	3266	37
Стиральная машина (5 кг, покупная цена)	26	39	139	60	139	60
<b>Почасовая заработная плата</b>						
В национальной валюте, до вычета налогов		23.57		6696.53		6696.53
В национальной валюте, после вычета налогов (ПВН)		21.77		6428.67		6428.67
3/п ПВН в Евро, паритет покупательной способности*		16.41		2.82		2.82
3/п ПВН в долл. США**		21.77		2.99		2.99
3/п ПВН в швейцарских франках**		28.51		3.92		3.92
<b>Социальное обеспечение</b>						
Доля (%) нац. дохода, выделенная на соцстрах		6.9%		n/a		n/a
Отчисления работодателя (% з/п до вычета налогов)		7.7% <sup>75</sup>		12.0%		12.0%
Отчисления работника (% з/п до вычета налогов)		7.7% <sup>76</sup>		4.0%		4.0%

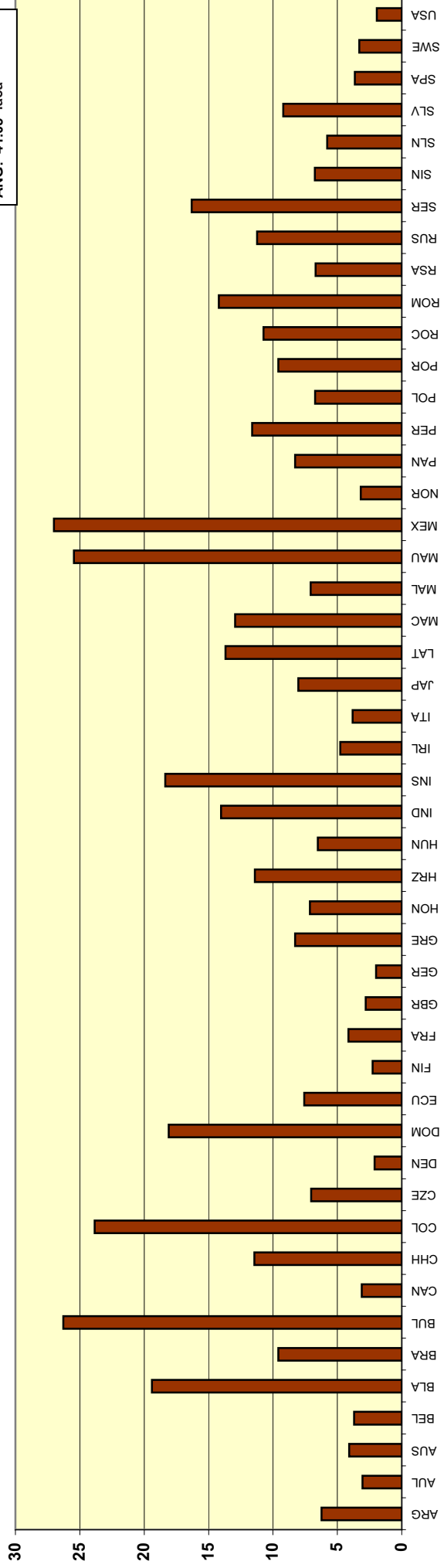
**РАБОЧЕЕ ВРЕМЯ, НЕОБХОДИМОЕ ДЛЯ  
ПОКУПКИ РАЗЛИЧНЫХ ПОТРЕБИТЕЛЬСКИХ ТОВАРОВ**



## Рабочее время, необходимое для покупки потребительских товаров

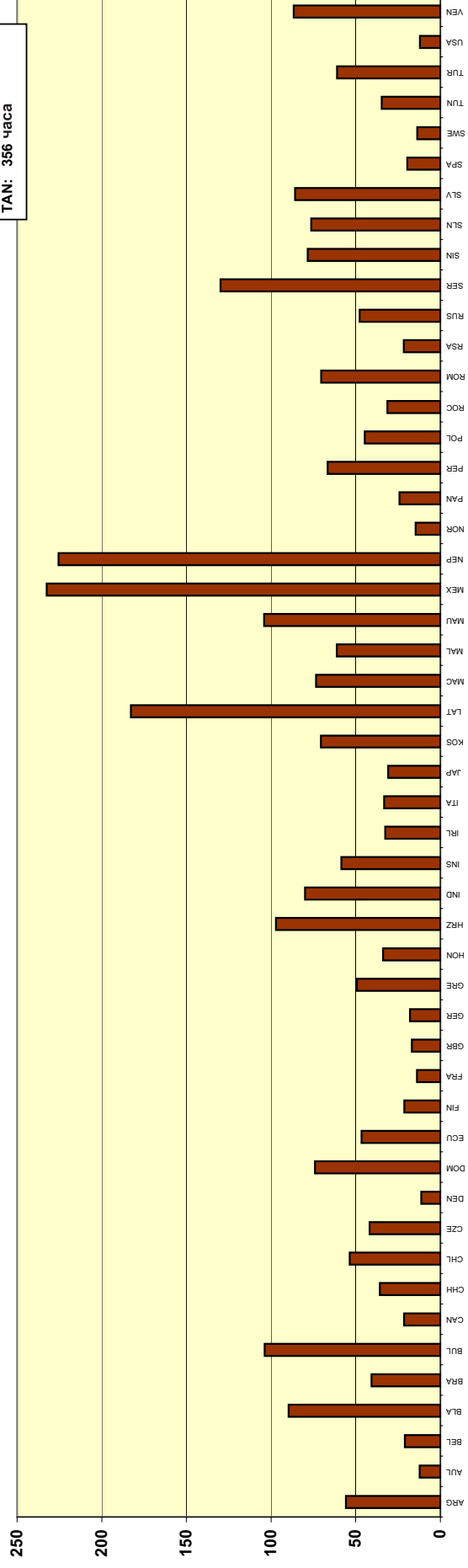
ЛЕГЕНДА - Металлургия									
ANG	Ангола	CZE	Чешская Республика	ICE	Исландия	NEP	Непал	SLN	Словения
ARG	Аргентина (бригадиры)	DEN	Дания	IND	Индия	NOR	Норвегия	SLV	Словацкая Республика
AUL	Австралия	DOM	Доминиканская Респ.	INS	Индонезия	PAN	Панама	SPA	Испания
AUS	Австрия	ECU	Эквадор	IRL	Ирландия	PER	Перу	SWE	Швеция
BEL	Бельгия	FIN	Финляндия (синие воротнички)	ITA	Италия	POL	Польша	SWI	Швейцария
BLA	Беларусь	FRA	Франция	JAP	Япония	POR	Португалия	TAN	Танзания
BRA	Бразилия	GBR	Великобритания	KOS	Косово	ROC	Тайвань	TUN	Тунис
BUL	Болгария	GER	Германия	LAT	Латвия	ROM	Румыния	TUR	Турция
CAN	Канада	GRE	Греция	MAC	Македония	RSA	ЮАР	USA	США
CHN	Гонконг	HON	Гондурас	MAL	Мальта	RUS	Российская Федерация	VEN	Венесуэла
CHL	Чили	HRZ	Хорватия	MAU	Маврикий	SER	Сербия		
COL	Колумбия	HUN	Венгрия	MEX	Мексика	SIN	Сингапур		

ПРОДУКТЫ ПИТАНИЯ (Для всех товаров в категории)



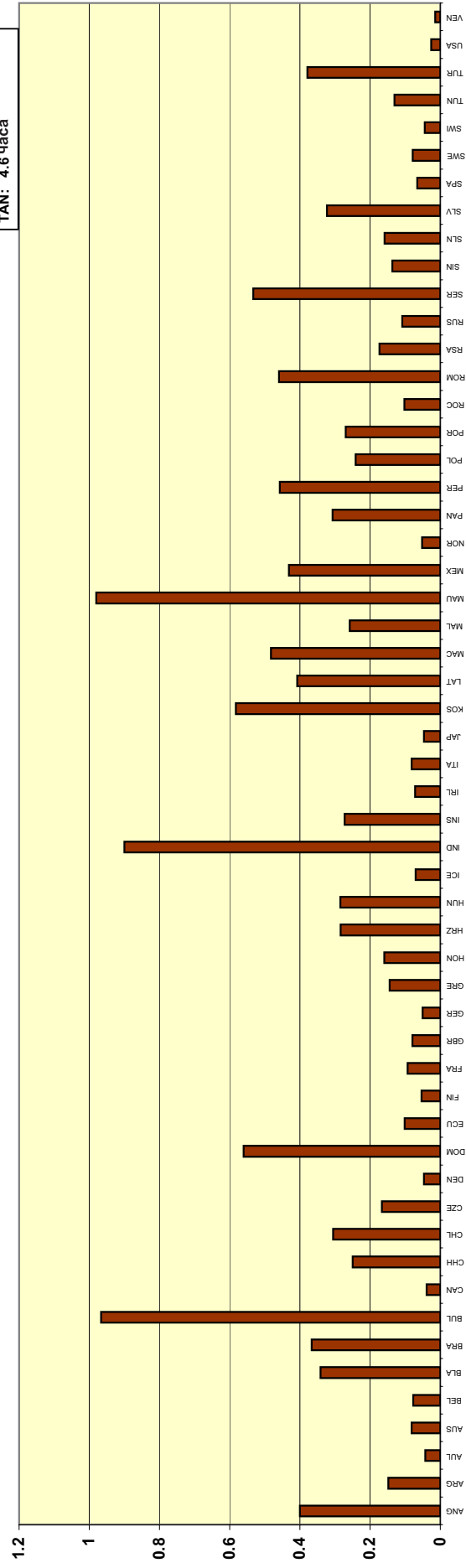
**ОДЕЖДА (Для всех товаров в категории)**

ANG: 103.5 часа  
COL: 274.4 часа  
TAN: 356 часа



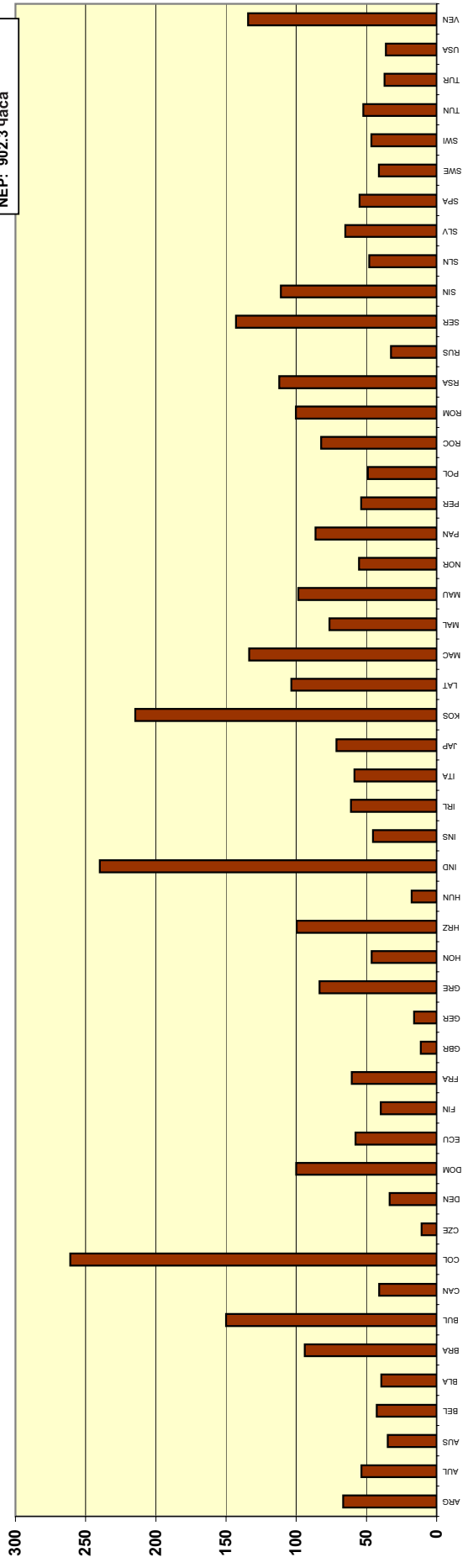
**ТОПЛИВО (Только неэтилированный бензин)**

COL: 2.1 часа  
TAN: 4.6 часа



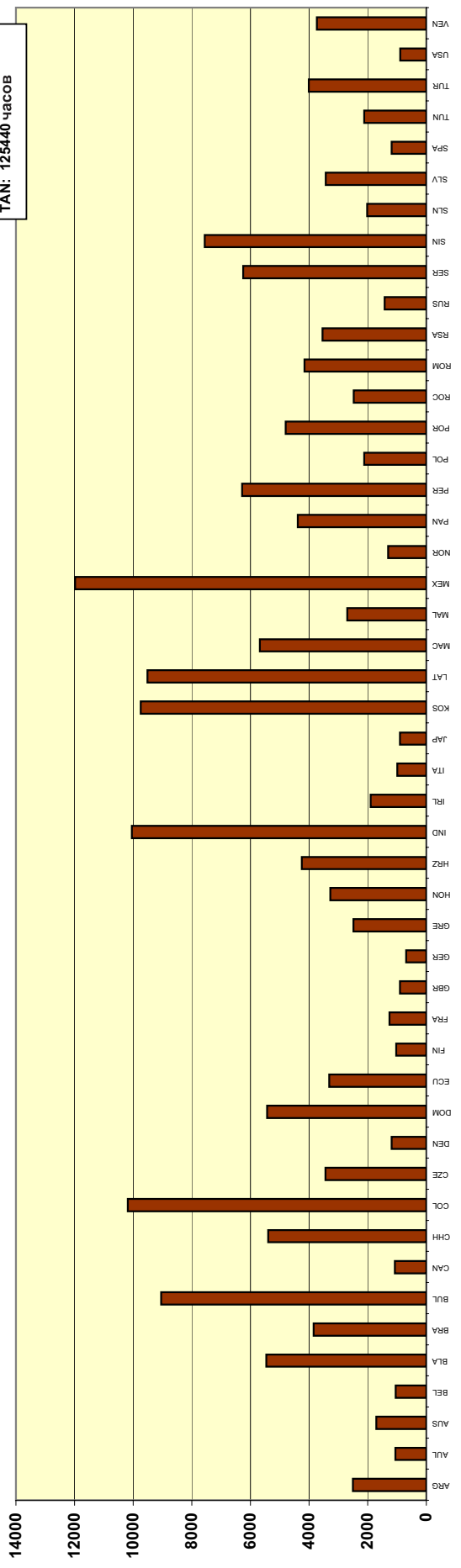
**КВАРТПЛАТА (90 кв.м. / 970 кв. футов)**

СНН: 375 часов  
 МЕХ: 337 часов  
 НЕР: 902.3 часа



**ТОВАРЫ ДЛИТЕЛЬНОГО ПОЛЬЗОВАНИЯ (Для всех товаров в категории)**

АНГ: 21260 часов  
 ИНС: 31215.8 часа  
 МАУ: 21921.1 часа  
 ТАН: 125440 часов



## ПРИМЕЧАНИЯ Металлургия

- 1 Использован паритет покупательной способности за ноябрь 2005г.
- 2 Данные основаны на ценах на неэтилированный бензин.
- 3 Данные для бригадиров.
- 4 Это самая поздняя из доступных цифр, она относится к 2003.
- 5 За период с мая 2004г. по апрель 2005г.
- 6 Данные по ценам на оливковое масло.
- 7 Средняя базовая часовая оплата. В металлической отрасли существует также два вида дополнительных выплат, составляющих в пересчете на год две месячные зарплаты.
- 8 Данные основаны на информации об обычной цене: 7000-12000 белорусских рублей.
- 9 Данные основаны на информации об обычной цене: 9000-13000 белорусских рублей.
- 10 Большинство рабочих по-прежнему живут в государственных или бывших государственных квартирах, плата за которые очень низка. Приведенные цифры основаны в большей мере на стоимости ЖКУ, чем на квартирной плате как таковой.
- 11 Цифра основана на следующих данных: месячная зарплата - 278.13 болгарских левов, рабочая еделя - 40 часов.
- 12 Для стиральной машины с загрузкой 6,5 кг.
- 13 Взносы в фонд медицинского страхования, страхования здоровья на производстве и страхования на случай безработицы вносятся работодателями.
- 14 Пенсионный взнос выплачивается работниками.
- 15 Данные приводятся за 2003г.
- 16 Без учета компенсации вредности.
- 17 Заработная плата на малых и средних предприятиях.
- 18 За период с июня по декабрь 2005г.
- 19 Форель.
- 20 Представлены показатели для производственных рабочих. За 2004г.
- 21 За период с июня 2004г. по июнь 2005г.
- 22 Показатель за 2003г.
- 23 Информация о внесении денег в фонды социального страхования относится к январю-июню 2005 года. С 1 июля 2005 года взносы за медицинское страхование снизились на 0,9%. В то же время был установлен специальный взнос для финансирования оплаты больничных листов и зубных протезов (0,9%), полностью выплачиваемый работником (ранее половина выплачивалась работодателем). Наконец, с 1 июля 2005 года работники должны были взять на себя часть расходов, которые ранее несли работодатели (0,45 пунктов). В результате, во второй половине 2005 года расходы работников на социальное страхование составили 21,45%, а работодателей - 20,55%.
- 24 Ставка составляет 11% для всех доходов в диапазоне от £94 до £630 в неделю и 1% для доходов ниже этого уровня.
- 25 За 1.5 литра.
- 26 Зарплата квалифицированного рабочего в компании, получившей сертификат качества.
- 27 Данные получены на основании цены на рыбу в супермаркете.
- 28 Данные получены на основании цены на минеральную воду (1.5 л) в супермаркете.
- 29 Плюс подоходный налог 18-38%.
- 30 Данные основаны на средней цене на автомобиль (между 450 000 и 500 000 рупий). Мопед стоит менее чем десятую часть этой суммы (40 000 рупий).

## ПРИМЕЧАНИЯ Металлургия

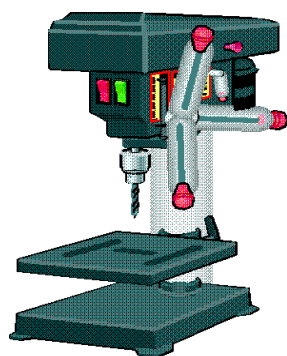
- 31 Данные о заработной плате в действующих согласно закону частных и государственных фирмах получены на основе наиболее поздних из доступных на сегодня данных. Важно помнить, что большинство рабочих-металлистов в Индии трудится на предприятиях мелкого и среднего бизнеса и не объединены в профсоюзы. Их заработок составляет менее 40% от приведенного в этом отчете.
- 32 Цифры получены с учетом только базовой зарплаты и компенсации роста потребительских цен.
- 33 Цифры получены с учетом только базовой зарплаты и компенсации роста потребительских цен.
- 34 Доплата на медицинское страхование составляет от 3% до 10%, доплата на пенсионное страхование - от 10% до 12%. Они не включены в эту цифру.
- 35 Показатели за период с сентября 2004г. по сентябрь 2005г.
- 36 Рабочие платят 2% на первые 127.00 евро и 6% на остальную часть средств.
- 37 Показатели за 2004г.
- 38 Данные получены с учетом цены на дизельное топливо на 7 марта 2006 года.
- 39 Данные получены с учетом цены на неэтилированный бензин на 7 марта 2006 года.
- 40 Цифра получена без учета переработок, работы в ночь и по праздникам. Основой для расчетов была продолжительность рабочего времени в течение года, которая (теоретически) должна составлять 1760 часов.
- 41 Данные за период с января по декабрь 2004. Данные о потребительских ценах получены в столичном округе Токио.
- 42 Приведенные данные о средней часовой зарплате и взносах в страховые фонды являются средними для рабочих черной и цветной металлургии:  
Черная металлургия (приблизительно):  
Зарплата=2547 йен,  
Взнос рабочего=12.3% и  
Взнос работодателя=12.8%  
Цветная металлургия (приблизительно):  
Зарплата=2279 йен,  
Взнос рабочего=10.8% и  
Взнос работодателя=11.2%
- 43 За 2004 г.
- 44 Данные получены путем пересчета цены упаковки 200 грамм на 250 грамм.
- 45 Расфасованный рис. .
- 46 Цена одного кг мохарры.
- 47 За октябрь 2005г.
- 48 Свежий хек.
- 49 Больше не продается в Португалии.
- 50 Данные приведены на основании стоимости машины с загрузкой 7 кг.
- 51 На карпа.
- 52 За а/м Dacia Logan.
- 53 Данные по ценам на автомобиль ВАЗ.
- 54 Выплаты осуществляются работодателем в размере 27,9% от заработной платы, в т.ч. 20% в пенсионный фонд, 3,2% в фонд социального страхования, 2,8 в фонд обязательного медицинского страхования и 1,9% в фонд страхования от несчастных случаев на работе и профессиональных заболеваний.
- 55 Рабочие и служащие не отчисляют взносы на социальное обеспечение.
- 56 Средняя цена на рыбу.
- 57 Данные для автомашин отечественного производства.
- 58 Данные по ценам на бескостное говяжье филе, средний сорт.

## ПРИМЕЧАНИЯ Металлургия

- 59 Информация о часах и минутах основана на информации о ценах. Цены на носильные вещи очень сильно отличаются от магазина к магазину и от региона к региону. Вещи, качество которых можно назвать "средним" для крупных центров вполне могут стоить дешевле в аграрных районах. С другой стороны в специализированных магазинах цены на вещи также могут существенно отличаться - например, разброс цен на ботинки может составлять сотни рандов. В некоторых случаях цены брались в крупных сетевых магазинах - тогда они более или менее одинаковы по всей стране, также как и в разных сетях внутри одного региона. Информация о ценах также собиралась в не сетевых магазинах в различных регионах страны. В некоторых случаях использовалась средняя, а не обычная цена, потому что разброс цен оказывался слишком велик.
- 60 Производство в основном прекращено.
- 61 Средняя часовая оплата была вычислена на основании документов Совета по коллективным переговорам, а также двусторонних договоров. Это было сделано, чтобы полученные данные были более репрезентативными. Кроме того, подсчеты велись с учетом распространения различных типов занятости в отрасли.
- 62 За период с июля по сентябрь 2005г.
- 63 Говядина, средний сорт.
- 64 Рыба глубокой заморозки.
- 65 Заработная плата для производственных рабочих.
- 66 Показатели за 2004г.
- 67 Данные на основе цены на рис в супермаркете.
- 68 Данные на основе цены на апельсины в супермаркете.
- 69 Нет данных с января 2000 года.
- 70 Данные на основе цены на стиральные машины в универсальном магазине.
- 71 Показатели за период с апреля 2005г. по апрель 2006г.
- 72 За период с мая 2005г. по апрель 2006г.
- 73 Данные с учетом компенсаций на оплату жилья, молоко и транспорт, а также 13-й зарплаты и других бонусов.
- 74 За период с 30 июня 2004г. по 30 июня 2005г.
- 75 Это касается только пенсионного страхования и страхования на случай инвалидности или потери кормильца. Взнос работодателя в страховой фонд на случай потери работы или несчастного случая на производстве варьируется от штата к штату и также различается у разных работодателей.
- 76 Это касается только пенсионного страхования и страхования на случай инвалидности или потери кормильца. Взнос работодателя в страховой фонд на случай потери работы или несчастного случая на производстве варьируется от штата к штату и также различается у разных работодателей.



# МАШИННОЕ ОБОРУДОВАНИЕ И МЕХАНИЗМЫ





**РАБОЧЕЕ ВРЕМЯ, НЕОБХОДИМОЕ ДЛЯ  
ПОКУПКИ РАЗЛИЧНЫХ ПОТРЕБИТЕЛЬСКИХ ТОВАРОВ**

Потребительские товары	Страна		Аргентина		Австралия		Австрия <sup>4</sup>	
	часы	мин	часы	мин	часы	мин	часы	мин
<b>Пищевые продукты</b>								
Пшеничная мука - 1 кг	0	6	0	2	0	5		
Говядина (филей) - 1 кг	0	45	0	46	1	15		
Свинина (отбивная или эквивалент) - 1 кг	0	55	0	39	0	43		
Курица (свободного выгула) - 1 кг	0	23	0	9	0	22		
Свежее молоко (средней жирности) - 1 л	0	8	0	3 <sup>e</sup>	0	5		
Рыба (свежая треска или эквивалент) - 1 кг	0	55	0	19 <sup>e</sup>	0	38		
Масло - 250 г	0	18	0	2 <sup>e</sup>	0	7		
Растительное масло - 1 л	0	24	0	8 <sup>e</sup>	0	39 <sup>5</sup>		
Яйцо (кур свободного выгула) - 1 шт.	0	2	0	1	0	2		
Картофель - 1 кг	0	7	0	5	0	5		
Рис - 1 кг	0	21	0	5	0	9		
Сахар - 1 кг	0	9	0	3 <sup>e</sup>	0	7		
Минеральная вода без газа - 1 л	0	9	0	4 <sup>e</sup>	0	2		
Молотый кофе - 1 кг	1	19	0	45 <sup>e</sup>	0	41		
Апельсины - 1 кг	0	7	0	6	0	4		
Бананы - 1 кг	0	12	0	7	0	9		
<b>Одежда</b>								
Мужские брюки, среднее качество	12	7	1	58 <sup>e</sup>	6	33		
Повседневная муж. рубашка с дл. рукавом	7	4	0	59 <sup>e</sup>	4	18		
Повседневные муж. ботинки, средн. кач.	13	8	3	8 <sup>e</sup>	9	56		
Женские брюки, среднее качество	12	7	1	58 <sup>e</sup>	n/a	n/a		
Готовое женское платье, средн. качество	8	5	2	21 <sup>e</sup>	9	2		
Женский блейзер, дл. рук., средн. качество	15	9	3	8 <sup>e</sup>	11	41		
<b>Топливо (1 литр)</b>								
Дизельное топливо	0	8	0	3 <sup>e</sup>	0	6		
Неэтилированный бензин	0	11 <sup>1</sup>	0	3	0	6		
Высокооктановый бензин	0	12	0	3 <sup>e</sup>	0	6		
<b>Квартплата</b>								
60 кв. м / 650 кв. футов	45	27	21	55	28	30		
90 кв. м / 970 кв. футов	80	48	59	1	44	36		
<b>Товары длительного пользования</b>								
Холодильник (200-250 л)	121	13	24	42 <sup>e</sup>	46	4		
Телевизор, цветной (с экраном 20 дюймов)	90	55	13	44 <sup>e</sup>	20	28		
CD-проигрыватель (портативный)	20	12	2	45 <sup>e</sup>	4	6		
Новый автомобиль среднего размера	2682	50	1098	2 <sup>e</sup>	2047	44		
Стиральная машина (5 кг, покупная цена)	121	13	23	32 <sup>e</sup>	61	26		
<b>Почасовая заработная плата</b>								
В национальной валюте, до вычета налогов		12.00 <sup>2</sup>		25.50		11.94 <sup>6</sup>		
В национальной валюте, после вычета налогов (ПВН)		9.90		25.50		9.77		
3/п ПВН в Евро, паритет покупательной способности *		3.79		14.88		9.25		
3/п ПВН в долл. США**		3.29		18.75		11.49		
3/п ПВН в швейцарских франках**		4.31		24.56		15.05		
<b>Социальное обеспечение</b>								
Доля (%) нац. дохода, выделенная на соцстрах		6.0%		18.5% <sup>3</sup>		16.0%		
Отчисления работодателя (% з/п до вычета налогов)		23.0%		9.0%		21.7%		
Отчисления работника (% з/п до вычета налогов)		17.5%		0.0%		18.2%		

**РАБОЧЕЕ ВРЕМЯ, НЕОБХОДИМОЕ ДЛЯ  
ПОКУПКИ РАЗЛИЧНЫХ ПОТРЕБИТЕЛЬСКИХ ТОВАРОВ**



Беларусь		Бельгия		Бразилия		Болгария		Канада	
часы	мин	часы	мин	часы	мин	часы	мин	часы	мин
0	31	0	8	0	14	0	20 <sup>e</sup>	0	4
4	21 <sup>7</sup>	1	15	1	32	3	53 <sup>e</sup>	0	39
5	2 <sup>8</sup>	0	33	1	25	4	35 <sup>e</sup>	0	27
2	45	0	22	0	30	1	57 <sup>e</sup>	0	14
0	26	0	6	0	15	0	38 <sup>e</sup>	0	5
3	12	0	54	1	54	1	56 <sup>e</sup>	1	1
0	41	0	8	0	40	0	52 <sup>e</sup>	0	6
1	31	0	12	0	41	0	57 <sup>e</sup>	0	10
0	6	0	1	0	2	0	5 <sup>e</sup>	0	1
0	22	0	5	0	19	0	18 <sup>e</sup>	0	3
0	36	0	7	0	13	0	36 <sup>e</sup>	0	3
0	44	0	9	0	13	0	37 <sup>e</sup>	0	3
0	16	0	2	0	9	0	20 <sup>e</sup>	0	1
18	19	0	60	2	3	6	32 <sup>e</sup>	0	32
1	9	0	3	0	12	1	7 <sup>e</sup>	0	8
1	36	0	11	0	11	1	0 <sup>e</sup>	0	3
часы	мин	часы	мин	часы	мин	часы	мин	часы	мин
20	36	4	36	7	27	14	32 <sup>e</sup>	3	27
11	27	2	46	6	30	11	49 <sup>e</sup>	1	50
32	3	5	31	5	43	19	11 <sup>e</sup>	3	54
27	28	4	8	9	44	10	53 <sup>e</sup>	4	35
45	47	6	54	6	6	26	6 <sup>e</sup>	4	35
54	57	5	59	9	18	19	2 <sup>e</sup>	6	53
часы	мин	часы	мин	часы	мин	часы	мин	часы	мин
0	31	0	6	0	19	0	54 <sup>e</sup>	0	2
0	44	0	7	0	24	0	57 <sup>e</sup>	0	3
0	49	0	8	0	25	1	4 <sup>e</sup>	0	3
часы	мин	часы	мин	часы	мин	часы	мин	часы	мин
52	40 <sup>9</sup>	46	56	82	55	122	23 <sup>e</sup>	29	50
84	43	60	44	103	13	146	51 <sup>e</sup>	48	12
часы	мин	часы	мин	часы	мин	часы	мин	часы	мин
489	58	45	6	155	52	261	5 <sup>e</sup>	36	43
146	32	28	32	94	31	103	21 <sup>e</sup>	5	44
68	41	6	27	42	8	38	4 <sup>e</sup>	2	59
10073	60	1380	25	3741	54	8158	36 <sup>e</sup>	1193	27
938	43	36	43	191	2	297	31 <sup>e</sup>	25	15
	2205.90		12.50 <sup>e</sup>		6.64		2.10 <sup>10</sup>		23.38
	2183.84		10.87		5.91		1.84		21.79
	0.99		10.73		2.07		1.14		13.99
	1.01		12.78		2.53		1.11		18.78
	1.33		16.75		3.31		1.45		24.60
	29.0%		29.3%		n/a		n/a		13.0%
	35.0%		40.5%		23.0%		30.5%		7.6%
	1.0%		13.1%		11.0%		12.5%		6.8%



**РАБОЧЕЕ ВРЕМЯ, НЕОБХОДИМОЕ ДЛЯ  
ПОКУПКИ РАЗЛИЧНЫХ ПОТРЕБИТЕЛЬСКИХ ТОВАРОВ**

Страна	Чили		Тайвань		Колумбия	
Потребительские товары	часы	мин	часы	мин	часы	мин
<b>Пищевые продукты</b>						
Пшеничная мука - 1 кг	0	16	0	22	1	2
Говядина (филей) - 1 кг	2	12	2	23	4	9
Свинина (отбивная или эквивалент) - 1 кг	1	21	1	6	4	34
Курица (свободного выгула) - 1 кг	0	37	1	35	2	10
Свежее молоко (средней жирности) - 1 л	0	15	0	15	0	45
Рыба (свежая треска или эквивалент) - 1 кг	0	59	2	23	4	59
Масло - 250 г	0	21	0	12	1	32
Растительное масло - 1 л	0	30	0	17	1	45
Яйцо (кур свободного выгула) - 1 шт.	0	2	0	1	0	6
Картофель - 1 кг	0	8	0	15	0	20
Рис - 1 кг	0	22	0	16	0	42
Сахар - 1 кг	0	14	0	6	0	23
Минеральная вода без газа - 1 л	0	13	0	4	0	30
Молотый кофе - 1 кг	n/a	n/a	2	58	2	32
Апельсины - 1 кг	n/a	n/a	0	24	0	45
Бананы - 1 кг	0	10	0	21	0	20
<b>Одежда</b>	<b>часы</b>	<b>мин</b>	<b>часы</b>	<b>мин</b>	<b>часы</b>	<b>мин</b>
Мужские брюки, среднее качество	8	57	2	59	33	14
Повседневная муж. рубашка с дл. рукавом	3	14	2	29	20	46
Повседневные муж. ботинки, средн. кач.	7	20	4	58	24	55
Женские брюки, среднее качество	8	57	7	27	29	5
Готовое женское платье, средн. качество	11	43	12	25	35	44
Женский блейзер, дл. рук., средн. качество	17	42	7	27	49	51
<b>Топливо (1 литр)</b>	<b>часы</b>	<b>мин</b>	<b>часы</b>	<b>мин</b>	<b>часы</b>	<b>мин</b>
Дизельное топливо	0	16	0	6	0	26
Неэтилированный бензин	0	20	0	7	0	37
Высокооктановый бензин	0	21	0	8	0	47
<b>Квартплата</b>	<b>часы</b>	<b>мин</b>	<b>часы</b>	<b>мин</b>	<b>часы</b>	<b>мин</b>
60 кв. м / 650 кв. футов	81	36	67	2 <sup>e</sup>	207	42
90 кв. м / 970 кв. футов	n/a	n/a	99	18 <sup>e</sup>	290	47
<b>Товары длительного пользования</b>	<b>часы</b>	<b>мин</b>	<b>часы</b>	<b>мин</b>	<b>часы</b>	<b>мин</b>
Холодильник (200-250 л)	100	10	58	32	249	15
Телевизор, цветной (с экраном 20 дюймов)	38	34	27	18	290	47
CD-проигрыватель (портативный)	n/a	n/a	10	52	124	37
Новый автомобиль среднего размера	3142	54	2854	52 <sup>e</sup>	10385	15
Стиральная машина (5 кг, покупная цена)	142	52	32	16 <sup>11</sup>	290	47
<b>Почасовая заработная плата</b>						
В национальной валюте, до вычета налогов		2204.00		207.00		2650.00
В национальной валюте, после вычета налогов (ПВН)		1749.98		201.41		2407.26
З/п ПВН в Евро, паритет покупательной способности*		2.77		5.69		1.12
З/п ПВН в долл. США**		3.40		6.50		1.05
З/п ПВН в швейцарских франках**		4.46		8.51		1.38
<b>Социальное обеспечение</b>						
Доля (%) нац. дохода, выделенная на соцстрах		n/a		3.8%		4.0%
Отчисления работодателя (% з/п до вычета налогов)		5.0%		9.4%		18.3%
Отчисления работника (% з/п до вычета налогов)		20.6%		2.7%		9.2%

**РАБОЧЕЕ ВРЕМЯ, НЕОБХОДИМОЕ ДЛЯ  
ПОКУПКИ РАЗЛИЧНЫХ ПОТРЕБИТЕЛЬСКИХ ТОВАРОВ**



Хорватия		Кипр		Чешская Республика		Дания <sup>14</sup>		Эквадор <sup>16</sup>	
часы	мин	часы	мин	часы	мин	часы	мин	часы	мин
0	10	0	6	0	4	0	4 <sup>e</sup>	0	16
2	24	0	40	4	18	0	19 <sup>e</sup>	1	18
1	54	0	28	0	59	0	13 <sup>e</sup>	0	54
0	51	0	24	0	27	0	13 <sup>e</sup>	0	24
0	11	0	8	0	7	0	2 <sup>e</sup>	0	16
1	24	0	46 <sup>e</sup>	1	7	0	19 <sup>e</sup>	1	38 <sup>17</sup>
0	17	0	13	0	15	0	4 <sup>e</sup>	0	15
0	21	0	37 <sup>e</sup>	0	15	0	3 <sup>e</sup>	0	23
0	3	0	1	0	1	0	1 <sup>e</sup>	0	1
0	12	0	5	0	4	0	2 <sup>e</sup>	0	6
0	30	0	9	0	12	0	4 <sup>e</sup>	0	11
0	14	0	9	0	12	0	5 <sup>e</sup>	0	13
0	9	0	21	0	4	0	2 <sup>e</sup>	0	11
2	38	0	14	1	46	0	12 <sup>e</sup>	1	47
0	28	0	8	0	14	0	9 <sup>e</sup>	0	9
0	14	0	8	0	19	0	9 <sup>e</sup>	0	19
часы	мин	часы	мин	часы	мин	часы	мин	часы	мин
11	39	3	50	10	23	1	43 <sup>e</sup>	5	44
10	53	3	15	4	26	1	28 <sup>e</sup>	6	23
13	57	7	25	12	15	1	58 <sup>e</sup>	8	56
11	39	4	10	8	5	1	28 <sup>e</sup>	7	58
17	52	7	38	10	9	2	13 <sup>e</sup>	11	10
10	53	10	50	16	39	1	58 <sup>e</sup>	11	10
часы	мин	часы	мин	часы	мин	часы	мин	часы	мин
0	17	0	5	0	15	0	2 <sup>e</sup>	0	4
0	18	0	6	0	15	0	3 <sup>e</sup>	0	7
0	18	0	6	0	17	0	3 <sup>e</sup>	0	8
часы	мин	часы	мин	часы	мин	часы	мин	часы	мин
77	43	58	6 <sup>e</sup>	12	15	22	6 <sup>e</sup>	44	38
104	55	80	27 <sup>e</sup>	15	57	31	55 <sup>e</sup>	63	46
часы	мин	часы	мин	часы	мин	часы	мин	часы	мин
66	3	62	52	70	1	16	12 <sup>e</sup>	145	4
69	10	40	26	61	47	12	17 <sup>e</sup>	72	3
12	26	n/a	n/a	19	39	1	28 <sup>e</sup>	17	32
4196	27	1675	59	4838	53	1080	16 <sup>e</sup>	3347	41
128	14	56	14	99	22	22	6 <sup>e</sup>	69	49
	32.17		5.00		129.90		211.04 <sup>15</sup>		3.46
	25.74		4.48		113.66		203.65		3.14
	3.91		7.94		4.62		21.82		n/a
	4.13		9.32		4.62		32.22		3.14
	5.41		12.21		6.06		42.21		4.11
	18.9%		n/a		10.6%		15.5%		8.0%
	17.2% <sup>12</sup>		16.2%		35.0%		7.7%		11.7%
	20.0% <sup>13</sup>		10.5%		12.5%		3.5%		9.4%



**РАБОЧЕЕ ВРЕМЯ, НЕОБХОДИМОЕ ДЛЯ  
ПОКУПКИ РАЗЛИЧНЫХ ПОТРЕБИТЕЛЬСКИХ ТОВАРОВ**

Потребительские товары	Страна		Эстония		Финляндия <sup>19</sup>		Финляндия <sup>20</sup>	
	часы	мин	часы	мин	часы	мин	часы	мин
<b>Пищевые продукты</b>								
Пшеничная мука - 1 кг	0	10	0	2	0	2	0	2
Говядина (филей) - 1 кг	2	35	0	52	0	29	0	29
Свинина (отбивная или эквивалент) - 1 кг	1	58	0	30	0	27	0	27
Курица (свободного выгула) - 1 кг	1	16	0	19	0	32	0	32
Свежее молоко (средней жирности) - 1 л	0	12	0	3	0	2	0	2
Рыба (свежая треска или эквивалент) - 1 кг	1	58	0	19	0	32	0	32
Масло - 250 г	0	20	0	5	0	4	0	4
Растительное масло - 1 л	0	29	0	11	0	9	0	9
Яйцо (кур свободного выгула) - 1 шт.	0	2	0	1	0	7	0	7
Картофель - 1 кг	0	10	0	2	0	2	0	2
Рис - 1 кг	0	15	0	8	0	3	0	3
Сахар - 1 кг	0	24	0	4	0	3	0	3
Минеральная вода без газа - 1 л	0	22	0	4	0	3	0	3
Молотый кофе - 1 кг	5	37	0	19	0	16	0	16
Апельсины - 1 кг	0	27	0	5	0	5	0	5
Бананы - 1 кг	0	32	0	7	0	4	0	4
<b>Одежда</b>								
Мужские брюки, среднее качество	8	59	3	42	3	32 <sup>e</sup>		
Повседневная муж. рубашка с дл. рукавом	7	1	3	5	4	18 <sup>e</sup>		
Повседневные муж. ботинки, средн. кач.	11	14	4	56	6	34 <sup>e</sup>		
Женские брюки, среднее качество	8	59	3	42	4	18 <sup>e</sup>		
Готовое женское платье, средн. качество	9	50	7	24	5	33 <sup>e</sup>		
Женский блейзер, дл. рук., средн. качество	n/a	n/a	6	47	6	19 <sup>e</sup>		
<b>Топливо (1 литр)</b>								
Дизельное топливо	0	21	0	4	0	3		
Неэтилированный бензин	0	22	0	4	0	4		
Высокооктановый бензин	0	23	0	5	0	4		
<b>Квартплата</b>								
60 кв. м / 650 кв. футов	56	10	37	2	27	9		
90 кв. м / 970 кв. футов	98	17	55	33	40	44		
<b>Товары длительного пользования</b>								
Холодильник (200-250 л)	126	22	23	27	20	12 <sup>e</sup>		
Телевизор, цветной (с экраном 20 дюймов)	101	6	18	31	10	6		
CD-проигрыватель (портативный)	42	7	4	56	6	34		
Новый автомобиль среднего размера	6177	59	1357	54	1136	19 <sup>e</sup>		
Стиральная машина (5 кг, покупная цена)	140	25	33	57	37	53 <sup>e</sup>		
<b>Почасовая заработная плата</b>								
В национальной валюте, до вычета налогов		53.55 <sup>18</sup>		17.30		21.20		
В национальной валюте, после вычета налогов (ПВН)		35.61		16.20		19.80		
3/п ПВН в Евро, паритет покупательной способности*		2.70		14.18		17.33		
3/п ПВН в долл. США**		2.69		19.06		23.30		
3/п ПВН в швейцарских франках**		3.53		21.54		30.52		
<b>Социальное обеспечение</b>								
Доля (%) нац. дохода, выделенная на соцстрах		33.5%		27.0%		27.0%		
Отчисления работодателя (% з/п до вычета налогов)		33.5%		24.0%		24.9%		
Отчисления работника (% з/п до вычета налогов)		33.5%		6.4%		6.6% <sup>21</sup>		



**РАБОЧЕЕ ВРЕМЯ, НЕОБХОДИМОЕ ДЛЯ  
ПОКУПКИ РАЗЛИЧНЫХ ПОТРЕБИТЕЛЬСКИХ ТОВАРОВ**

Франция <sup>22</sup>		Германия		Великобритания		Гонконг		Венгрия	
часы	мин	часы	мин	часы	мин	часы	мин	часы	мин
0	2	0	1 <sup>e</sup>	0	1	0	20	0	7
0	32	0	28	1	6	0	56	1	5
0	51	0	21	0	27	0	58	1	5
0	38	0	7	0	10	0	47	0	33
0	4	0	2	0	3	0	27	0	11
1	13	0	39	0	24	0	58	0	56 <sup>26</sup>
0	5	0	3	0	4	0	40	0	9
0	9	0	5	0	5	0	24	0	19
0	2	0	1	0	1	0	1	0	1
0	7	0	2	0	2	0	12	0	16
0	13	0	10	0	4	0	7	0	12
0	8	0	3	0	5	0	11	0	12
0	1	0	1 <sup>e</sup>	0	2	0	13	0	6 <sup>27</sup>
0	43	0	24	0	24	5	36	0	36
0	10	0	4	0	4	0	13	0	22
0	15	0	4 <sup>e</sup>	0	4	0	13	0	22
часы	мин	часы	мин	часы	мин	часы	мин	часы	мин
3	22	2	42 <sup>e</sup>	2	19	13	26	n/a	n/a
1	41	1	39	0	50	1	34	3	58
3	22	4	21	3	42	4	29	12	19
2	32	2	48 <sup>e</sup>	3	15	6	43	n/a	n/a
2	57	7	33	5	6	7	50	10	44
3	23	4	38 <sup>e</sup>	3	42	4	29	n/a	n/a
часы	мин	часы	мин	часы	мин	часы	мин	часы	мин
0	6	0	3	0	6	0	11	0	17
0	7	0	4	0	5	0	16	0	17
n/a	n/a	0	4	0	5	0	17	0	18
часы	мин	часы	мин	часы	мин	часы	мин	часы	мин
54	45	17	7	6	57	201	34	11	51
75	48	21	11	12	42	403	8	17	47
часы	мин	часы	мин	часы	мин	часы	мин	часы	мин
25	41	14	35	22	15	55	59	80	51
16	15	23	8	10	12	78	23	45	17
4	8	1	16	2	47	22	24	9	10
1516	3	848	50	954	52	5599	6	2732	52
19	17	12	22 <sup>e</sup>	20	24	44	48	n/a	n/a
	15.32		25.90		12.12		47.00 <sup>e</sup>		1050.00
	11.87		20.69		10.79		44.65		908.25
	10.36		20.69		12.64		4.75		4.34
	13.97		24.35		18.60		5.76		4.25
	18.30		31.89		24.36		7.55		5.57
	29.9%		19.3% <sup>23</sup>		10.3%		9.4%		27.6%
	45.0%		20.1% <sup>24</sup>		12.8%		5.0%		32.5%
	22.5%		20.1% <sup>24</sup>		11.0% <sup>25</sup>		5.0%		13.5% <sup>28</sup>



**РАБОЧЕЕ ВРЕМЯ, НЕОБХОДИМОЕ ДЛЯ  
ПОКУПКИ РАЗЛИЧНЫХ ПОТРЕБИТЕЛЬСКИХ ТОВАРОВ**

Потребительские товары	Исландия		Индия		Индонезия	
	часы	мин	часы	мин	часы	мин
<b>Пищевые продукты</b>						
Пшеничная мука - 1 кг	0	3	0	23	0	27
Говядина (филей) - 1 кг	1	2	1	54	3	49
Свинина (отбивная или эквивалент) - 1 кг	0	44	1	54	2	16
Курица (свободного выгула) - 1 кг	0	14	1	37	1	22
Свежее молоко (средней жирности) - 1 л	0	2	0	29	0	38
Рыба (свежая треска или эквивалент) - 1 кг	0	32	1	37	1	5
Масло - 250 г	0	15	0	49	0	22
Растительное масло - 1 л	n/a	n/a	1	37	0	37
Яйцо (кур свободного выгула) - 1 шт.	0	16	0	3	0	4
Картофель - 1 кг	0	4	0	13	0	22
Рис - 1 кг	0	8	0	32	0	20
Сахар - 1 кг	0	4	0	42	0	27
Минеральная вода без газа - 1 л	n/a	n/a	0	19	0	4
Молотый кофе - 1 кг	0	24	5	25	1	33
Апельсины - 1 кг	0	4	0	49	0	38
Бананы - 1 кг	0	6	0	36	0	38
<b>Одежда</b>						
Мужские брюки, среднее качество	4	15	16	14 <sup>e</sup>	7	44
Повседневная муж. рубашка с дл. рукавом	2	28	13	32 <sup>e</sup>	5	27
Повседневные муж. ботинки, средн. кач.	n/a	n/a	21	39 <sup>e</sup>	10	0
Женские брюки, среднее качество	4	15	13	32 <sup>e</sup>	5	27
Готовое женское платье, средн. качество	n/a	n/a	16	14 <sup>e</sup>	8	11
Женский блейзер, дл. рук., средн. качество	n/a	n/a	27	3 <sup>e</sup>	10	0
<b>Топливо (1 литр)</b>						
Дизельное топливо	n/a	n/a	0	50	0	13
Неэтилированный бензин	0	4	1	13	0	13
Высокооктановый бензин	n/a	n/a	1	16	0	13
<b>Квартплата</b>						
60 кв. м / 650 кв. футов	n/a	n/a	202	55 <sup>e</sup>	22	44
90 кв. м / 970 кв. футов	n/a	n/a	324	41 <sup>e</sup>	36	23
<b>Товары длительного пользования</b>						
Холодильник (200-250 л)	37	5	257	2 <sup>e</sup>	150	4
Телевизор, цветной (с экраном 20 дюймов)	n/a	n/a	216	27 <sup>e</sup>	139	10
CD-проигрыватель (портативный)	n/a	n/a	67	38 <sup>e</sup>	22	44
Новый автомобиль среднего размера	n/a	n/a	12851	44 <sup>29</sup>	24557	28
Стиральная машина (5 кг, покупная цена)	38	16	202	55 <sup>e</sup>	163	43
<b>Почасовая заработная плата</b>						
В национальной валюте, до вычета налогов		1647.00		42.00 <sup>30</sup>		11219.00
В национальной валюте, после вычета налогов (ПВН)		1581.12		36.96		10994.62
3/п ПВН в Евро, паритет покупательной способности*		13.63		n/a		1.15
3/п ПВН в долл. США**		25.11		0.82		1.12
3/п ПВН в швейцарских франках**		32.89		1.07		1.47
<b>Социальное обеспечение</b>						
Доля (%) нац. дохода, выделенная на соцстрах		7.9%		n/a		n/a
Отчисления работодателя (% з/п до вычета налогов)		11.4% <sup>e</sup>		12.0% <sup>31</sup>		4.2% <sup>33</sup>
Отчисления работника (% з/п до вычета налогов)		4.0%		12.0% <sup>32</sup>		2.0%

**РАБОЧЕЕ ВРЕМЯ, НЕОБХОДИМОЕ ДЛЯ  
ПОКУПКИ РАЗЛИЧНЫХ ПОТРЕБИТЕЛЬСКИХ ТОВАРОВ**



Ирландия <sup>34</sup>		Италия <sup>36</sup>		Япония <sup>40</sup>		Косово		Литва	
часы	мин	часы	мин	часы	мин	часы	мин	часы	мин
0	8	0	5	0	6	0	11	0	24
0	54	0	60	4	32	3	32	1	53
0	50	0	46	1	18	2	50	1	46
0	15	0	18	0	40	1	26	0	51
0	4	0	6	0	7	0	24	0	14
0	59	0	46	1	24	n/a	n/a	1	6
0	14	0	8	0	13	0	19	1	52
0	4	0	8	0	10	0	44	0	47
0	1	0	1	0	1	0	4	0	3
0	7	0	6	0	9	0	15	0	7
0	13	0	14	0	15	0	45	0	12
0	4	0	7	0	6	0	23	0	28
0	3	0	1 <sup>e</sup>	0	3	0	13	0	8
1	18	0	28	1	8	3	27	3	26
0	14	0	9	0	12	0	49	0	30
0	6	0	8	0	8	0	39	0	56
часы	мин	часы	мин	часы	мин	часы	мин	часы	мин
4	46 <sup>e</sup>	3	51	6	53	16	12	24	60
3	10 <sup>e</sup>	3	4	2	38	8	6	8	7
5	9 <sup>e</sup>	6	9	7	28	12	9	18	45
7	8 <sup>e</sup>	5	23	8	20	16	12	23	26
7	56 <sup>e</sup>	9	59	11	24	32	23	39	3
9	55 <sup>e</sup>	10	46	3	45	8	6	23	26
часы	мин	часы	мин	часы	мин	часы	мин	часы	мин
0	5	0	5 <sup>37</sup>	n/a	n/a	0	44	0	28
0	5	0	6 <sup>38</sup>	0	4	0	46	0	34
0	5	n/a	n/a	0	4	0	46	0	32
часы	мин	часы	мин	часы	мин	часы	мин	часы	мин
47	37 <sup>e</sup>	53	48	50	34	202	26	43	44
71	25 <sup>e</sup>	69	10	93	31	283	24	51	33
часы	мин	часы	мин	часы	мин	часы	мин	часы	мин
21	21	38	25 <sup>e</sup>	18	55	242	55	149	57
19	50	34	35	9	5	178	8	65	36
6	21	4	37	2	17	105	16	9	22
2141	59	1075	50	1135	44	12145	45	6248	3
27	46	18	27	13	55	186	14	140	35
12.86		14.33 <sup>39</sup>		2076.00 <sup>e</sup>		1.30		6.60	
12.60		13.01		1839.34		1.24		6.40	
10.89		11.86		8.86		n/a		2.27	
14.83		15.31		17.67		1.45		2.20	
19.42		17.30		19.96		1.90		2.88	
17.2%		n/a		15.4%		n/a		8.0%	
10.8%		34.9%		11.8% <sup>e</sup>		5.0%		31.0%	
2.0% <sup>35</sup>		9.2%		11.4% <sup>e</sup>		5.0%		3.0%	



**РАБОЧЕЕ ВРЕМЯ, НЕОБХОДИМОЕ ДЛЯ  
ПОКУПКИ РАЗЛИЧНЫХ ПОТРЕБИТЕЛЬСКИХ ТОВАРОВ**

Потребительские товары	Страна		Македония		Мальта		Маврикий	
	часы	мин	часы	мин	часы	мин	часы	мин
<b>Пищевые продукты</b>								
Пшеничная мука - 1 кг	0	18	0	7	0	11		
Говядина (филей) - 1 кг	2	27	0	56	5	52		
Свинина (отбивная или эквивалент) - 1 кг	2	16	0	43	3	25		
Курица (свободного выгула) - 1 кг	1	28	0	31	1	57		
Свежее молоко (средней жирности) - 1 л	0	14	0	8	0	48		
Рыба (свежая треска или эквивалент) - 1 кг	2	21	1	6	2	12		
Масло - 250 г	0	31	0	14 <sup>41</sup>	0	47		
Растительное масло - 1 л	0	33	0	30	0	48		
Яйцо (кур свободного выгула) - 1 шт.	0	3	0	11	0	6		
Картофель - 1 кг	0	13	0	6	0	15		
Рис - 1 кг	0	42	0	23 <sup>42</sup>	0	10		
Сахар - 1 кг	0	18	0	9	0	13		
Минеральная вода без газа - 1 л	0	10	0	6	0	15		
Молотый кофе - 1 кг	2	37	0	53	4	12		
Апельсины - 1 кг	0	29	0	11	0	23		
Бананы - 1 кг	0	31	0	19	0	29		
<b>Одежда</b>								
Мужские брюки, среднее качество	10	28	6	10	10	24		
Повседневная муж. рубашка с дл. рукавом	4	22	5	40	7	57		
Повседневные муж. ботинки, средн. кач.	17	27	7	58	8	41		
Женские брюки, среднее качество	10	28	4	53	14	26		
Готовое женское платье, средн. качество	17	27	13	22	48	54		
Женский блейзер, дл. рук., средн. качество	26	11	18	31	n/a	n/a		
<b>Топливо (1 литр)</b>								
Дизельное топливо	0	29	0	13	0	35		
Неэтилированный бензин	0	34	0	14	0	51		
Высокооктановый бензин	0	36	0	15	0	51		
<b>Квартплата</b>								
60 кв. м / 650 кв. футов	104	43	64	18 <sup>e</sup>	48	54		
90 кв. м / 970 кв. футов	157	4	70	44 <sup>e</sup>	85	35		
<b>Товары длительного пользования</b>								
Холодильник (200-250 л)	157	4	38	35	261	39		
Телевизор, цветной (с экраном 20 дюймов)	130	53	55	33	195	37		
CD-проигрыватель (портативный)	17	27	11	19	36	41		
Новый автомобиль среднего размера	6108	12	2314	49	n/a	n/a		
Стиральная машина (5 кг, покупная цена)	261	47	74	35	195	37		
<b>Почасовая заработная плата</b>								
В национальной валюте, до вычета налогов		114.60		2.16		42.16		
В национальной валюте, после вычета налогов (ПВН)		114.60		1.94		40.90		
3/п ПВН в Евро, паритет покупательной способности*		2.28		4.80		n/a		
3/п ПВН в долл. США**		2.21		5.40		1.33		
3/п ПВН в швейцарских франках**		2.89		7.07		1.75		
<b>Социальное обеспечение</b>								
Доля (%) нац. дохода, выделенная на соцстрах		23.0%		11.8%		5.3% <sup>e</sup>		
Отчисления работодателя (% 3/п до вычета налогов)		40.0%		10.0%		6.0%		
Отчисления работника (% 3/п до вычета налогов)		0.0%		10.0%		3.0%		

**РАБОЧЕЕ ВРЕМЯ, НЕОБХОДИМОЕ ДЛЯ  
ПОКУПКИ РАЗЛИЧНЫХ ПОТРЕБИТЕЛЬСКИХ ТОВАРОВ**



Мексика		Непал		Норвегия <sup>44</sup>		Панама		Перу	
часы	мин	часы	мин	часы	мин	часы	мин	часы	мин
0	28	1	50	0	2	0	25	0	47
3	39	n/a	n/a	1	16	0	47	3	41
3	24	12	32	0	23	0	44	2	34
1	27	10	52	0	17	0	27	1	31
0	28	2	5	0	4	0	10	0	39
4	5 <sup>43</sup>	10	2	0	26	0	40	3	59
0	17	n/a	n/a	0	6	0	27	0	48
0	52	8	21	0	4	0	24	1	14
0	3 <sup>e</sup>	0	20	0	1	0	1	0	8
0	35	1	30	0	2	0	8	0	14
0	29	1	50	0	5	0	12	0	52
0	28	3	21	0	4	0	6	0	34
0	23 <sup>e</sup>	1	40	0	4	0	20	0	40
2	17 <sup>e</sup>	n/a	n/a	0	25	0	22	4	15
0	10 <sup>e</sup>	4	1	0	7	0	5	0	56
0	23 <sup>e</sup>	2	30	0	5	0	4	0	48
часы	мин	часы	мин	часы	мин	часы	мин	часы	мин
24	18	41	46	2	12 <sup>e</sup>	2	1	16	34
17	0	25	4	1	56 <sup>e</sup>	1	48	15	10
29	9	33	25	4	8 <sup>e</sup>	4	30	33	9
19	26	41	46	1	39 <sup>e</sup>	1	34	15	58
38	52	58	29	2	45 <sup>e</sup>	2	42	41	26
38	52	50	8	3	18 <sup>e</sup>	3	9	13	18
часы	мин	часы	мин	часы	мин	часы	мин	часы	мин
0	17	4	6	0	3	0	7	0	40
0	19	n/a	n/a	0	3	0	12	0	56
0	22	n/a	n/a	0	4	0	11	1	9
часы	мин	часы	мин	часы	мин	часы	мин	часы	мин
145	46 <sup>e</sup>	n/a	n/a	46	48 <sup>e</sup>	42	41	95	47
242	57 <sup>e</sup>	n/a	n/a	60	34 <sup>e</sup>	56	9	109	37
часы	мин	часы	мин	часы	мин	часы	мин	часы	мин
145	46 <sup>e</sup>	1461	59	19	16	76	22	510	57
97	11 <sup>e</sup>	1670	51	13	46	33	28	359	3
38	52 <sup>e</sup>	668	20	2	45	8	59	92	59
8260	27 <sup>e</sup>	n/a	n/a	1376	24	2695	25	11185	46
97	11 <sup>e</sup>	1253	8	19	16	42	41	651	52
	21.00 <sup>e</sup>		13.30		197.00		4.80		4.32
	20.58		11.97		181.63		4.45		3.76
	1.76		0.17		16.13		4.11		1.06
	1.91		0.16		26.83		4.45		1.10
	2.50		0.21		35.15		5.83		1.44
	13.3%		n/a		10.0%		20.0%		n/a
	37.0% <sup>e</sup>		10.0%		14.1%		10.8%		10.6%
	2.0%		10.0%		7.8%		7.3%		13.0%



**РАБОЧЕЕ ВРЕМЯ, НЕОБХОДИМОЕ ДЛЯ  
ПОКУПКИ РАЗЛИЧНЫХ ПОТРЕБИТЕЛЬСКИХ ТОВАРОВ**

Потребительские товары	Страна		Польша		Португалия		Румыния	
	часы	мин	часы	мин	часы	мин	часы	мин
<b>Пищевые продукты</b>								
Пшеничная мука - 1 кг	0	8	0	11	0	15 <sup>e</sup>		
Говядина (филей) - 1 кг	1	20	4	53	2	50 <sup>e</sup>		
Свинина (отбивная или эквивалент) - 1 кг	1	21	1	45	3	8 <sup>e</sup>		
Курица (свободного выгула) - 1 кг	0	28	1	25	1	57 <sup>e</sup>		
Свежее молоко (средней жирности) - 1 л	0	7	0	19	0	35 <sup>e</sup>		
Рыба (свежая треска или эквивалент) - 1 кг	1	5	3	40 <sup>45</sup>	2	56 <sup>48</sup>		
Масло - 250 г	0	16	0	31	0	46 <sup>e</sup>		
Растительное масло - 1 л	0	23	0	27	0	38 <sup>e</sup>		
Яйцо (кур свободного выгула) - 1 шт.	0	2	0	3	0	5 <sup>e</sup>		
Картофель - 1 кг	0	3	0	19	0	12 <sup>e</sup>		
Рис - 1 кг	0	15	0	19	0	25 <sup>e</sup>		
Сахар - 1 кг	0	17	0	22	0	37 <sup>e</sup>		
Минеральная вода без газа - 1 л	0	5	0	24	0	11 <sup>e</sup>		
Молотый кофе - 1 кг	1	31	3	53	4	6 <sup>e</sup>		
Апельсины - 1 кг	0	25	0	17	0	35 <sup>e</sup>		
Бананы - 1 кг	0	23	0	29	0	41 <sup>e</sup>		
<b>Одежда</b>								
Мужские брюки, среднее качество	10	41	24	26	18	34 <sup>e</sup>		
Повседневная муж. рубашка с дл. рукавом	6	33	16	17	8	48 <sup>e</sup>		
Повседневные муж. ботинки, средн. кач.	11	58	18	19	24	26 <sup>e</sup>		
Женские брюки, среднее качество	9	2	14	15	14	39 <sup>e</sup>		
Готовое женское платье, средн. качество	10	16	n/a	n/a	14	39 <sup>e</sup>		
Женский блейзер, дл. рук., средн. качество	5	30	20	21	17	35 <sup>e</sup>		
<b>Топливо (1 литр)</b>								
Дизельное топливо	0	15	0	28	0	35 <sup>e</sup>		
Неэтилированный бензин	0	17	0	36	0	39 <sup>e</sup>		
Высокооктановый бензин	0	18	n/a	n/a <sup>46</sup>	0	35 <sup>e</sup>		
<b>Квартплата</b>								
60 кв. м / 650 кв. футов	33	40	n/a	n/a	105	32		
90 кв. м / 970 кв. футов	59	8	n/a	n/a	140	43		
<b>Товары длительного пользования</b>								
Холодильник (200-250 л)	123	45	160	24	195	26 <sup>e</sup>		
Телевизор, цветной (с экраном 20 дюймов)	82	2	64	44	87	57 <sup>e</sup>		
CD-проигрыватель (портативный)	11	54	21	10	48	51 <sup>e</sup>		
Новый автомобиль среднего размера	2176	11	10177	30	5286	21 <sup>49</sup>		
Стиральная машина (5 кг, покупная цена)	164	14	223	30 <sup>47</sup>	214	58 <sup>e</sup>		
<b>Почасовая заработная плата</b>								
В национальной валюте, до вычета налогов		14.98		2.76		6.17		
В национальной валюте, после вычета налогов (ПВН)		12.18		2.46		5.12		
3/п ПВН в Евро, паритет покупательной способности*		3.89		2.47		n/a		
3/п ПВН в долл. США**		3.74		2.89		1.65		
3/п ПВН в швейцарских франках**		4.89		3.79		2.16		
<b>Социальное обеспечение</b>								
Доля (%) нац. дохода, выделенная на соцстрах		3.2%		n/a		10.5% <sup>e</sup>		
Отчисления работодателя (% з/п до вычета налогов)		20.8%		23.0%		32.9%		
Отчисления работника (% з/п до вычета налогов)		18.7%		11.0%		17.0%		

**РАБОЧЕЕ ВРЕМЯ, НЕОБХОДИМОЕ ДЛЯ  
ПОКУПКИ РАЗЛИЧНЫХ ПОТРЕБИТЕЛЬСКИХ ТОВАРОВ**



Российская Федерация		Сербия		Сингапур		Словацкая Республика		Словения	
часы	мин	часы	мин	часы	мин	часы	мин	часы	мин
0	13 <sup>e</sup>	0	27	0	12 <sup>e</sup>	0	6	0	5
1	55	6	45	1	38	2	4 <sup>55</sup>	1	26
2	8	5	42	1	2	1	36	1	5
1	48	2	42	0	30	0	45	0	37
0	18	0	36	0	16	0	12	0	9
0	59	3	45 <sup>53</sup>	1	40 <sup>e</sup>	1	55 <sup>e</sup>	1	10
0	24 <sup>e</sup>	1	30	0	32	0	15	0	19
0	44	1	30	0	18	0	32	0	16
0	3	0	7	0	1	0	2	0	1
0	10	1	12	0	8	0	5	0	7
0	20	1	12	0	12	0	20	0	20
0	22	0	54	0	5 <sup>e</sup>	0	22	0	9
0	7 <sup>e</sup>	0	31	0	5 <sup>e</sup>	0	6	0	5
14	39 <sup>e</sup>	7	30	0	12	2	1	1	5
0	38 <sup>e</sup>	1	3	0	2 <sup>e</sup>	0	16 <sup>e</sup>	0	14
0	31 <sup>e</sup>	1	30	0	7 <sup>e</sup>	0	27 <sup>e</sup>	0	15
часы	мин	часы	мин	часы	мин	часы	мин	часы	мин
18	19 <sup>e</sup>	37	28	21	52 <sup>e</sup>	13	33	10	48
7	0 <sup>e</sup>	22	29	2	18 <sup>e</sup>	8	18	4	30
27	24 <sup>e</sup>	52	27	10	56 <sup>e</sup>	18	17	9	0
12	49 <sup>e</sup>	37	28	9	18 <sup>e</sup>	12	30	10	48
14	39 <sup>e</sup>	74	55	17	23 <sup>e</sup>	19	14 <sup>e</sup>	39	37
27	28 <sup>e</sup>	74	55	19	41 <sup>e</sup>	31	25	22	30
часы	мин	часы	мин	часы	мин	часы	мин	часы	мин
0	17 <sup>e</sup>	1	7	0	4 <sup>e</sup>	0	24	0	12
0	15 <sup>e</sup>	1	14	0	9 <sup>e</sup>	0	23	0	12
0	18 <sup>e</sup>	1	16	0	9 <sup>e</sup>	0	23	0	12
часы	мин	часы	мин	часы	мин	часы	мин	часы	мин
48	32 <sup>e</sup>	224	46	84	48 <sup>e</sup>	66	12 <sup>e</sup>	42	19
73	16 <sup>e</sup>	329	39	115	23 <sup>e</sup>	78	17 <sup>e</sup>	61	13
часы	мин	часы	мин	часы	мин	часы	мин	часы	мин
192	18 <sup>e</sup>	2846	57	93	43 <sup>e</sup>	134	4	83	43
73	16 <sup>e</sup>	224	46	29	19 <sup>e</sup>	92	28	40	31
18	19 <sup>e</sup>	104	53	18	42 <sup>e</sup>	18	48	18	0
2747	15 <sup>50</sup>	8241	11 <sup>54</sup>	7655	18	3742	54	2340	32
187	11 <sup>e</sup>	449	31	54	41 <sup>e</sup>	136	29	90	1
54.60		98.00		11.43 <sup>e</sup>		109.90		1426.00	
54.60		66.74		9.14		95.17		1110.85	
1.59		0.96		5.07		2.93		5.24	
1.90		0.92		5.51		2.98		5.49	
2.49		1.21		7.22		3.90		7.19	
8.6% <sup>e</sup>		n/a		12.0% <sup>e</sup>		12.2% <sup>e</sup>		18.0% <sup>e</sup>	
27.9% <sup>51</sup>		17.9%		13.0%		35.2%		16.1%	
0.0% <sup>52</sup>		31.9%		20.0%		13.4%		22.1%	



**РАБОЧЕЕ ВРЕМЯ, НЕОБХОДИМОЕ ДЛЯ  
ПОКУПКИ РАЗЛИЧНЫХ ПОТРЕБИТЕЛЬСКИХ ТОВАРОВ**

Потребительские товары	Страна		ЮАР <sup>56</sup>		Испания <sup>59</sup>		Швеция	
	часы	мин	часы	мин	часы	мин	часы	мин
<b>Пищевые продукты</b>								
Пшеничная мука - 1 кг	0	21 <sup>e</sup>	0	3	0	3 <sup>e</sup>	0	3 <sup>e</sup>
Говядина (филей) - 1 кг	1	41	2	23	1	29 <sup>60</sup>	1	29 <sup>60</sup>
Свинина (отбивная или эквивалент) - 1 кг	3	5	0	29	0	39 <sup>e</sup>	0	39 <sup>e</sup>
Курица (свободного выгула) - 1 кг	1	10	0	12	0	16 <sup>e</sup>	0	16 <sup>e</sup>
Свежее молоко (средней жирности) - 1 л	0	16	0	4	0	5 <sup>e</sup>	0	5 <sup>e</sup>
Рыба (свежая треска или эквивалент) - 1 кг	1	42	0	48	0	49 <sup>61</sup>	0	49 <sup>61</sup>
Масло - 250 г	0	29	0	8	0	8 <sup>e</sup>	0	8 <sup>e</sup>
Растительное масло - 1 л	0	21	0	5	0	24 <sup>e</sup>	0	24 <sup>e</sup>
Яйцо (кур свободного выгула) - 1 шт.	0	3 <sup>e</sup>	0	1	0	1 <sup>e</sup>	0	1 <sup>e</sup>
Картофель - 1 кг	0	12	0	5	0	5	0	5
Рис - 1 кг	0	19	0	5	0	8	0	8
Сахар - 1 кг	0	21 <sup>e</sup>	0	5	0	7	0	7
Минеральная вода без газа - 1 л	0	21	0	1	0	10 <sup>e</sup>	0	10 <sup>e</sup>
Молотый кофе - 1 кг	2	32 <sup>e</sup>	0	29	0	34	0	34
Апельсины - 1 кг	0	18	0	10	0	10	0	10
Бананы - 1 кг	0	18 <sup>e</sup>	0	12	0	12	0	12
<b>Одежда</b>								
Мужские брюки, среднее качество	8	20	3	58	3	28 <sup>e</sup>	3	28 <sup>e</sup>
Повседневная муж. рубашка с дл. рукавом	8	12	3	11	2	19 <sup>e</sup>	2	19 <sup>e</sup>
Повседневные муж. ботинки, средн. кач.	8	20	4	46	4	38 <sup>e</sup>	4	38 <sup>e</sup>
Женские брюки, среднее качество	5	28	3	35	3	28 <sup>e</sup>	3	28 <sup>e</sup>
Готовое женское платье, средн. качество	6	9	5	34	3	28 <sup>e</sup>	3	28 <sup>e</sup>
Женский блейзер, дл. рук., средн. качество	6	50	7	9	4	38 <sup>e</sup>	4	38 <sup>e</sup>
<b>Топливо (1 литр)</b>								
Дизельное топливо	0	19 <sup>e</sup>	0	5	0	7	0	7
Неэтилированный бензин	0	21 <sup>e</sup>	0	6	0	8	0	8
Высокооктановый бензин	0	23 <sup>e</sup>	0	6	0	8	0	8
<b>Квартплата</b>								
60 кв. м / 650 кв. футов	170	50 <sup>e</sup>	55	37	47	39 <sup>e</sup>	47	39 <sup>e</sup>
90 кв. м / 970 кв. футов	225	31 <sup>e</sup>	79	27	66	17 <sup>e</sup>	66	17 <sup>e</sup>
<b>Товары длительного пользования</b>								
Холодильник (200-250 л)	111	27	27	48	33	33 <sup>e</sup>	33	33 <sup>e</sup>
Телевизор, цветной (с экраном 20 дюймов)	85	13	23	50	21	59 <sup>e</sup>	21	59 <sup>e</sup>
CD-проигрыватель (портативный)	12	18 <sup>57</sup>	4	46	6	56 <sup>e</sup>	6	56 <sup>e</sup>
Новый автомобиль среднего размера	6833	38 <sup>e</sup>	1620	47	2081	58 <sup>e</sup>	2081	58 <sup>e</sup>
Стиральная машина (5 кг, покупная цена)	82	0	31	47	52	3 <sup>e</sup>	52	3 <sup>e</sup>
<b>Почасовая заработная плата</b>								
В национальной валюте, до вычета налогов		15.82 <sup>58</sup>		13.44		125.10 <sup>62</sup>		125.10 <sup>62</sup>
В национальной валюте, после вычета налогов (ПВН)		14.63		12.59		86.46		86.46
3/п ПВН в Евро, паритет покупательной способности*		2.16		12.50		8.13		8.13
3/п ПВН в долл. США**		2.31		14.81		10.86		10.86
3/п ПВН в швейцарских франках**		3.03		19.40		14.23		14.23
<b>Социальное обеспечение</b>								
Доля (%) нац. дохода, выделенная на соцстрах		4.2% <sup>e</sup>		20.2%		15.0% <sup>e</sup>		15.0% <sup>e</sup>
Отчисления работодателя (% з/п до вычета налогов)		9.5% <sup>e</sup>		30.6%		32.5%		32.5%
Отчисления работника (% з/п до вычета налогов)		7.5% <sup>e</sup>		6.4%		30.9%		30.9%

**РАБОЧЕЕ ВРЕМЯ, НЕОБХОДИМОЕ ДЛЯ  
ПОКУПКИ РАЗЛИЧНЫХ ПОТРЕБИТЕЛЬСКИХ ТОВАРОВ**



Швейцария <sup>63</sup>		Танзания <sup>68</sup>		Тунис <sup>69</sup>		Турция <sup>71</sup>		Украина	
часы	мин	часы	мин	часы	мин	часы	мин	часы	мин
0	3	1	15	0	4	0	14	0	30
1	40	9	57	1	42	2	26	5	9
0	36	9	15	n/a	n/a	n/a	n/a	6	31
0	19	12	27	0	14	0	35	4	53
0	3	7	7	0	6	0	19	0	36
n/a	n/a	1	47	1	25 <sup>e</sup>	1	26	3	5
0	5	1	57	0	11	1	9	1	0
0	8	6	24	0	13	0	37	1	42
0	1	0	32	0	1	0	2	0	6
0	4	1	4	0	5	0	7	0	18
0	7 <sup>64</sup>	1	4	0	10	0	33	0	55
0	3	2	29	0	5	0	26	0	57
0	1	1	47	0	4	0	4	0	26 <sup>e</sup>
0	28	17	47	1	8	2	18	11	13 <sup>e</sup>
0	5 <sup>65</sup>	1	47	0	8	0	12	1	53 <sup>e</sup>
n/a	n/a	1	47	0	21	0	33	1	24 <sup>e</sup>
часы	мин	часы	мин	часы	мин	часы	мин	часы	мин
n/a	n/a	53	20	4	58 <sup>e</sup>	10	58	27	45
1	26	53	20	4	15 <sup>e</sup>	6	49	13	19
3	19	78	13	4	58 <sup>e</sup>	16	34	40	40
n/a	n/a	53	20	4	58 <sup>e</sup>	10	9	40	40
8	35 <sup>e</sup>	42	40	9	13 <sup>e</sup>	17	55	30	25
n/a	n/a	35	33	9	13 <sup>e</sup>	26	41	23	35
часы	мин	часы	мин	часы	мин	часы	мин	часы	мин
0	3	4	1	0	5	0	24	0	59 <sup>e</sup>
0	3	4	5	0	9	0	33	1	5 <sup>e</sup>
n/a	n/a <sup>66</sup>	4	7	0	9	0	29	1	10 <sup>e</sup>
часы	мин	часы	мин	часы	мин	часы	мин	часы	мин
36	50 <sup>e</sup>	n/a	n/a	35	27 <sup>e</sup>	36	10	37	42 <sup>e</sup>
46	51 <sup>e</sup>	n/a	n/a	56	43 <sup>e</sup>	54	15	51	36 <sup>e</sup>
часы	мин	часы	мин	часы	мин	часы	мин	часы	мин
11	37	1706	40	92	10 <sup>e</sup>	237	53	347	52
16	17 <sup>e</sup>	995	33	42	32 <sup>e</sup>	117	13	290	14
1	46	355	33	6	23 <sup>e</sup>	11	28	153	7 <sup>e</sup>
563	15 <sup>e</sup>	106666	40	2126	54 <sup>e</sup>	5336	20	7710	30 <sup>e</sup>
14	40 <sup>67</sup>	1777	47	34	2 <sup>e</sup>	146	52	492	10 <sup>e</sup>
38.98		312.50 <sup>e</sup>		7.65 <sup>70</sup>		5.58		3.79	
34.09		281.25		7.05		4.80		3.66	
18.32		n/a		5.66		2.78		n/a	
30.17		0.24		5.19		3.55		0.72	
34.09		0.32		6.79		4.66		0.95	
21.9%		n/a		n/a		0.0%		n/a	
17.6% <sup>e</sup>		10.0% <sup>e</sup>		18.0% <sup>e</sup>		19.5%		39.7%	
12.6% <sup>e</sup>		10.0% <sup>e</sup>		7.8%		14.0%		3.5%	



**РАБОЧЕЕ ВРЕМЯ, НЕОБХОДИМОЕ ДЛЯ  
ПОКУПКИ РАЗЛИЧНЫХ ПОТРЕБИТЕЛЬСКИХ ТОВАРОВ**

Страна	США	
Потребительские товары	часы	мин
<b>Пищевые продукты</b>		
Пшеничная мука - 1 кг	0	3
Говядина (филей) - 1 кг	0	44
Свинина (отбивная или эквивалент) - 1 кг	0	27
Курица (свободного выгула) - 1 кг	0	9
Свежее молоко (средней жирности) - 1 л	0	2
Рыба (свежая треска или эквивалент) - 1 кг	0	10
Масло - 250 г	0	7
Растительное масло - 1 л	0	16
Яйцо (кур свободного выгула) - 1 шт.	0	0
Картофель - 1 кг	0	4
Рис - 1 кг	0	5
Сахар - 1 кг	0	4
Минеральная вода без газа - 1 л	0	3
Молотый кофе - 1 кг	0	27
Апельсины - 1 кг	0	8
Бананы - 1 кг	0	4
<b>Одежда</b>	<b>часы</b>	<b>мин</b>
Мужские брюки, среднее качество	2	17
Повседневная муж. рубашка с дл. рукавом	2	9
Повседневные муж. ботинки, средн. кач.	3	48
Женские брюки, среднее качество	2	17
Готовое женское платье, средн. качество	3	48
Женский блейзер, дл. рук., средн. качество	3	40
<b>Топливо (1 литр)</b>	<b>часы</b>	<b>мин</b>
Дизельное топливо	0	3
Неэтилированный бензин	0	2
Высокооктановый бензин	0	3
<b>Квартплата</b>	<b>часы</b>	<b>мин</b>
60 кв. м / 650 кв. футов	41	12
90 кв. м / 970 кв. футов	53	51
<b>Товары длительного пользования</b>	<b>часы</b>	<b>мин</b>
Холодильник (200-250 л)	13	33
Телевизор, цветной (с экраном 20 дюймов)	10	8
CD-проигрыватель (портативный)	3	48
Новый автомобиль среднего размера	1265	44
Стиральная машина (5 кг, покупная цена)	36	42
<b>Почасовая заработная плата</b>		
В национальной валюте, до вычета налогов		17.11
В национальной валюте, после вычета налогов (ПВН)		15.80
3/п ПВН в Евро, паритет покупательной способности*		11.91
3/п ПВН в долл. США**		15.80
3/п ПВН в швейцарских франках**		20.70
<b>Социальное обеспечение</b>		
Доля (%) нац. дохода, выделенная на соцстрах		6.9%
Отчисления работодателя (% з/п до вычета налогов)		7.7% <sup>72</sup>
Отчисления работника (% з/п до вычета налогов)		7.7% <sup>73</sup>

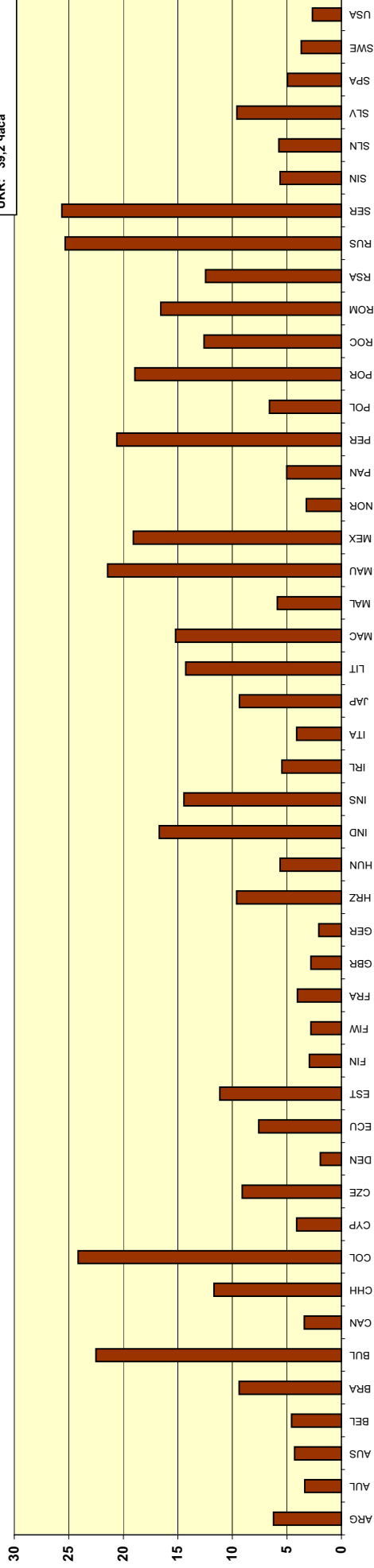
**РАБОЧЕЕ ВРЕМЯ, НЕОБХОДИМОЕ ДЛЯ  
ПОКУПКИ РАЗЛИЧНЫХ ПОТРЕБИТЕЛЬСКИХ ТОВАРОВ**



## Рабочее время, необходимое для покупки товаров потребления

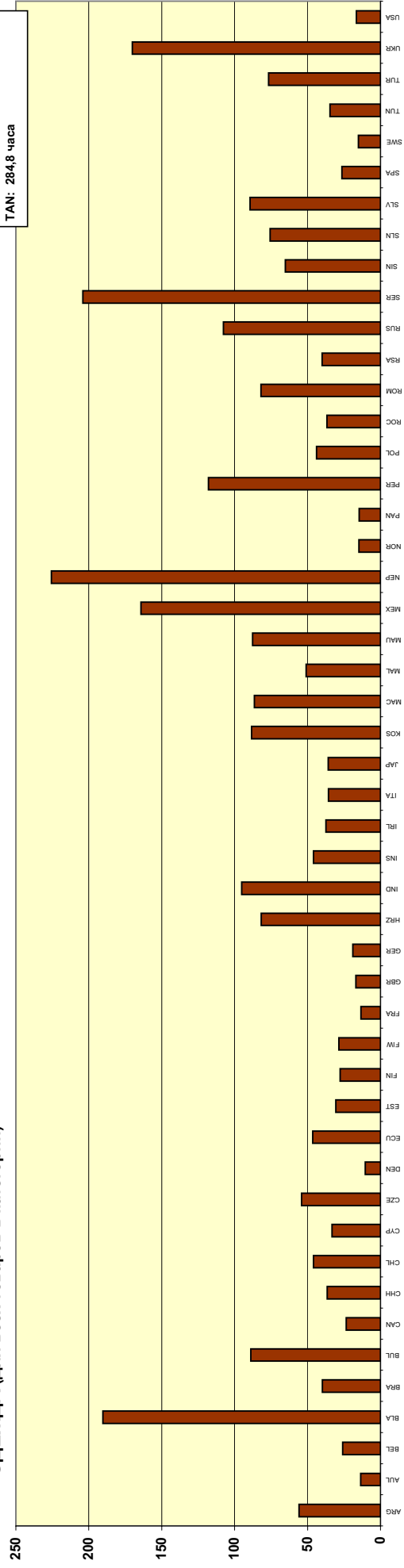
ЛЕГЕНДА - Машинное оборудование и механизмы					
CZE Чешская Республика		IND Индия		NOR Норвегия	
ARG Аргентина (бригадирь)	DEN Дания	INS Индонезия	PAN Панама	SLV Словачкая Республика	SPA Испания
AUL Австралия	ECU Эквадор	IRL Ирландия	PER Перу	SWE Швеция	SWI Швейцария
AUS Австрия	EST Эстония	ITA Италия	POL Польша	TAN Танзания	TUN Тунис
BEL Бельгия	FIN Финляндия (синие воротн.)	JAP Япония	POR Португалия	TUR Турция	UKR Украина
BLA Беларусь	FIW Финляндия (белые воротн.)	KOS Косово	ROC Тайвань	USA США	
BRA Бразилия	FRA Франция	LIT Литва	ROM Румыния		
BUL Болгария	GBR Великобритания	MAC Македония	RSA ЮАР		
CAN Канада	GER Германия	MAL Мальта	RUS Российская Федерация		
CHN Гонконг	HRZ Хорватия	MAU Маврикий	SER Сербия		
CHL Чили	HUN Венгрия	MEX Мексика	SIN Сингапур		
COL Колумбия	ICE Исландия	NEP Непал	SLN Словения		
CYP Кипр					

ПРОДУКТЫ ПИТАНИЯ (Для всех товаров в категории)



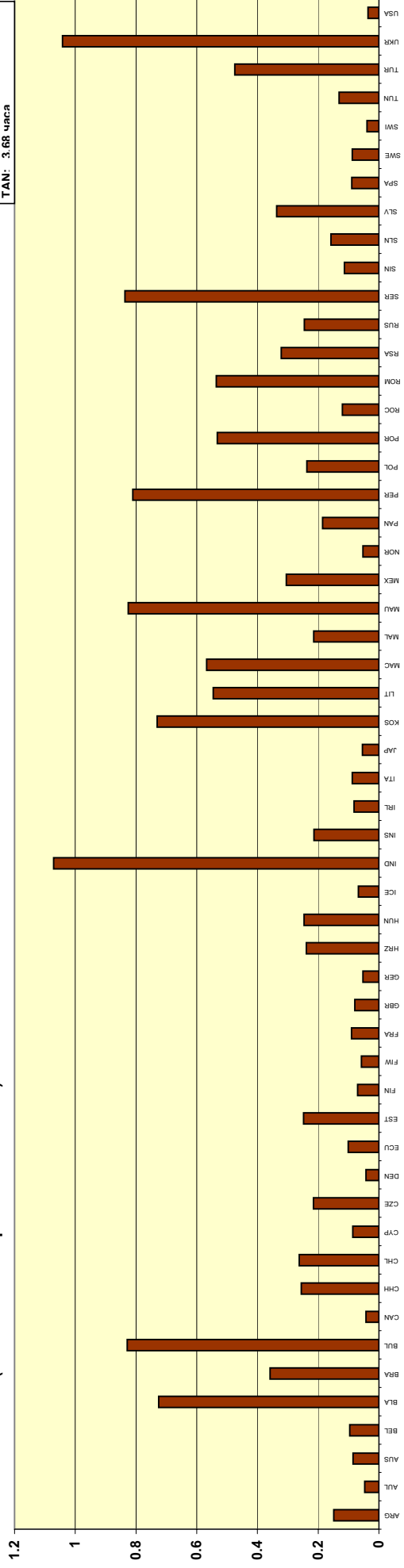
COL: 277.7 часа  
 LIT: 270 часов  
 TAN: 284.8 часа

**ОДЕЖДА (Для всех товаров в категории)**



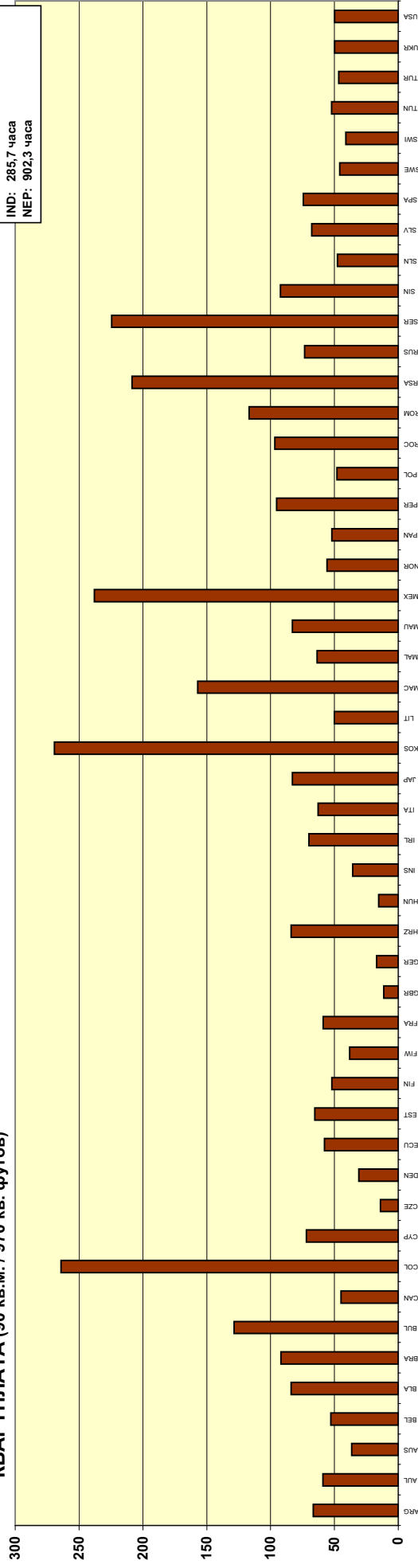
COL: 2.1 часа  
 TAN: 3.68 часа

**ТОПЛИВО (Только неэтилированный бензин)**



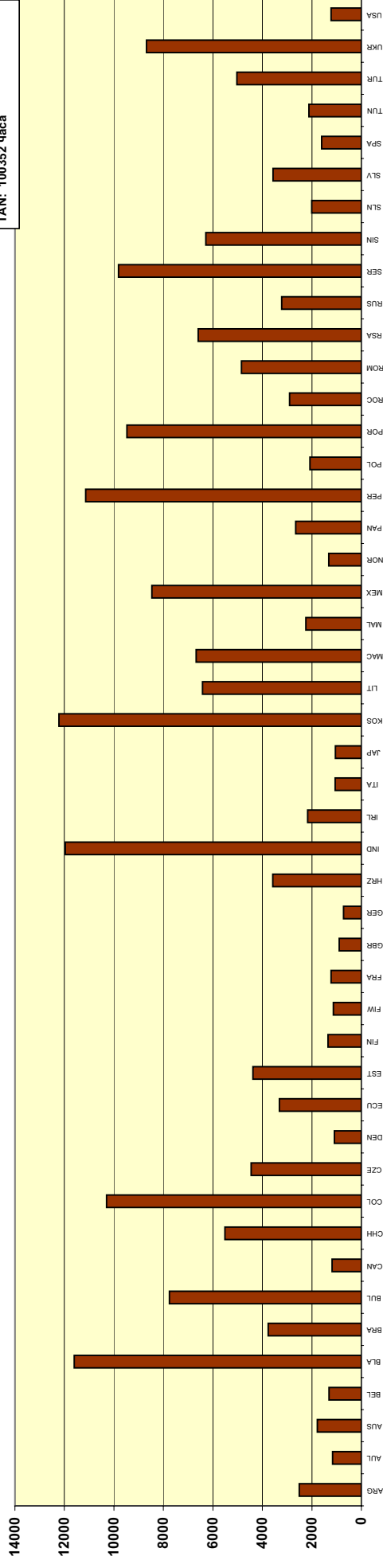
### КВАРТПЛАТА (90 кв.м. / 970 кв. футов)

СНН: 383 часов  
 IND: 285,7 часа  
 NEP: 902,3 часа



### ТОВАРЫ ДЛИТЕЛЬНОГО ПОЛЬЗОВАНИЯ (Для всех товаров в категории)

INS: 24532,5 часа  
 MAU: 18458,3 часа  
 TAN: 100352 часа



**ПРИМЕЧАНИЯ**  
**Машинное оборудование и механизмы**

- 1 Данные основаны на ценах на неэтилированный бензин.
- 2 Данные для бригаиров.
- 3 Это самая поздняя из доступных цифр, она относится к 2003.
- 4 За период с мая 2004г. по апрель 2005г.
- 5 Данные по ценам на оливковое масло.
- 6 Средняя базовая часовая оплата. В металлической отрасли существует также два вида дополнительных выплат, составляющих в пересчете на год две месячные зарплаты.
- 7 Данные основаны на информации об обычной цене: 7000-12000 белорусских рублей.
- 8 Данные основаны на информации об обычной цене: 9000-13000 белорусских рублей.
- 9 Большинство рабочих по-прежнему живут в государственных или бывших государственных квартирах, плата за которые очень низка. Приведенные цифры основаны в большей мере на стоимости ЖКУ, чем на квартирной плате как таковой.
- 10 Цифра основана на следующих данных: месячная зарплата - 278.13 болгарских левов, рабочая еделя - 40 часов.
- 11 Для стиральной машины с загрузкой 6,5 кг.
- 12 Взносы в фонд медицинского страхования, страхования здоровья на производстве и страхования на случай безработицы вносятся работодателями.
- 13 Пенсионный взнос выплачивается работниками.
- 14 Данные приводятся за 2003г.
- 15 Без учета компенсации вредности.
- 16 За период с июня по декабрь 2005г.
- 17 Форель.
- 18 Расчет размер часовой оплаты (до вычетов) произведен на основании данных о месячной зарплате (8675 эстонских крон) и продолжительности рабочей недели (40,5 часов).
- 19 Представлены показатели для производственных рабочих. За 2004г.
- 20 Приведены данные для инженеров-специалистов в области металлообработки в период с октября 2004 по октябрь 2005.
- 21 Отчисление 7.8% для рабочих старше 53 лет.
- 22 За период с июня 2004г. по июнь 2005г.
- 23 Показатель за 2003г.
- 24 Информация о внесении денег в фонды социального страхования относится к январю-июню 2005 года. С 1 июля 2005 года взносы за медицинское страхование снизились на 0,9%. В то же время был установлен специальный взнос для финансирования оплаты больничных листов и зубных протезов (0,9%), полностью выплачиваемый работником (ранее половина выплачивалась работодателем). Наконец, с 1 июля 2005 года работники должны были взять на себя часть расходов, которые ранее несли работодатели (0,45 пунктов). В результате, во второй половине 2005 года расходы работников на социальное страхование составили 21,45%, а работодателей - 20,55%.
- 25 Ставка составляет 11% для доходов на уровне от £94 до £630 в неделю и 1% для доходов ниже этого уровня.
- 26 Данные получены на основании цены на рыбу в супермаркете.
- 27 Данные получены на основании цены на минеральную воду (1.5 л) в супермаркете.
- 28 Плюс подоходный налог 18-38%.
- 29 Данные основаны на средней цене на автомобиль (между 450 000 и 500 000 рупий). Мопед стоит менее чем десятую часть этой суммы (40 000 рупий).
- 30 Данные о заработной плате в действующих согласно закону частных и государственных фирмах получены на основе наиболее поздних из доступных на сегодня данных. Важно помнить, что большинство рабочих-металлистов в Индии трудится на предприятиях мелкого и среднего бизнеса и не объединены в профсоюзы. Их заработок составляет менее 40% от приведенного в этом отчете.

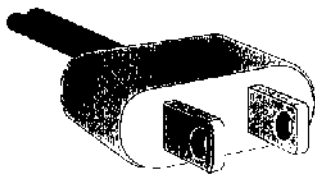
**ПРИМЕЧАНИЯ**  
**Машинное оборудование и механизмы**

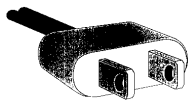
- 31 Цифры получены с учетом только базовой зарплаты и компенсации роста потребительских цен.
- 32 Цифры получены с учетом только базовой зарплаты и компенсации роста потребительских цен.
- 33 Доплата на медицинское страхование составляет от 3% до 10%, доплата на пенсионное страхование - от 10% до 12%. Они не включены в эту цифру.
- 34 Показатели за период с сентября 2004г. по сентябрь 2005г.
- 35 Рабочие платят 2% на первые 127.00 евро и 6% на остальную часть средств.
- 36 Показатели за 2004г.
- 37 Данные получены с учетом цены на дизельное топливо на 7 марта 2006 года.
- 38 Данные получены с учетом цены на неэтилированный бензин на 7 марта 2006 года.
- 39 Цифра получена без учета переработок, работы в ночь и по праздникам. Основой для расчетов была продолжительность рабочего времени в течение года, которая (теоретически) должна составлять 1760 часов.
- 40 Данные за период с января по декабрь 2004. Данные о потребительских ценах получены в столичном округе Токио.
- 41 Данные получены путем пересчета цены упаковки 200 грамм на 250 грамм.
- 42 Расфасованный рис. .
- 43 Цена одного кг мохарры.
- 44 За октябрь 2005г.
- 45 Свежий хек.
- 46 Больше не продается в Португалии.
- 47 Данные приведены на основании истоймости машины с загрузкой 7 кг.
- 48 На карпа.
- 49 За а/м Dacia Logan.
- 50 Данные по ценам на автомобиль ВАЗ.
- 51 Выплаты осуществляются работодателем в размере 27,9% от заработной платы, в т.ч. 20% в пенсионный фонд, 3,2% в фонд социального страхования, 2,8 в фонд обязательного медицинского страхования и 1,9% в фонд страхования от несчастных случаев на работе и профессиональных заболеваний.
- 52 Рабочие и служащие не отчисляют взносы на социальное обеспечение.
- 53 Средняя цена на рыбу.
- 54 Данные для автомашин отечественного производства.
- 55 Данные по ценам на бескостное говяжье филе, средний сорт.
- 56 Информация о часах и минутах основана на информации о ценах.Цены на носильные вещи очень сильно отличаются от магазина к магазину и от региона к региону. Вещи, качество которых можно назвать "средним" для крупных центров вполне могут стоить дешевле в аграрных районах. С другой стороны в специализированных магазинах цены на вещи также могут существенно отличаться - например, разброс цен на ботинки может составлять сотни рандов. В некоторых случаях цены брались в крупных сетевых магазинах - тогда они более или менее одинаковы по всей стране, также как и в разных сетях внутри одного региона. Информация о ценах также собиралась в несетевых магазинах в различных регионах страны. В некоторых случаях использовалась средняя, а не обычная цена, потому что разброс цен оказывался слишком велик.
- 57 Производство в основном прекращено.
- 58 Средняя часовая оплата была вычислена на основании документов Совета по коллективным переговорам, а также двусторонних договоров. Это было сделано, чтобы полученные данные были более репрезентативными. Кроме того, подсчеты велись с учетом распространения различных типов занятости в отрасли.
- 59 За период с июля по сентябрь 2005г.
- 60 Говядина, средний сорт.
- 61 Рыба глубокой заморозки.
- 62 Заработная плата для производственных рабочих.
- 63 Показатели за 2004г.

**ПРИМЕЧАНИЯ**  
**Машинное оборудование и механизмы**

- 64 Данные на основе цены на рис в супермаркете.
- 65 Данные на основе цены на апельсины в супермаркете.
- 66 Нет данных с января 2000 года.
- 67 Данные на основе цены на стиральные машины в универсальном магазине.
- 68 Показатели за период с апреля 2005г. по апрель 2006г.
- 69 За период с мая 2005г. по апрель 2006г.
- 70 Данные с учетом компенсаций на оплату жилья, молоко и транспорт, а также 13-й зарплаты и других бонусов.
- 71 За период с 30 июня 2004г. по 30 июня 2005г.
- 72 Это касается только пенсионного страхования и страхования на случай инвалидности или потери кормильца. Взнос работодателя в страховой фонд на случай потери работы или несчастного случая на производстве варьируется от штата к штату и также различается у разных работодателей.
- 73 Это касается только пенсионного страхования и страхования на случай инвалидности или потери кормильца. Взнос работодателя в страховой фонд на случай потери работы или несчастного случая на производстве варьируется от штата к штату и также различается у разных работодателей.

# **ЭЛЕКТРИЧЕСКИЕ МАШИНЫ И ОБОРУДОВАНИЕ**





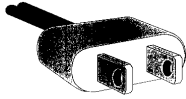
**РАБОЧЕЕ ВРЕМЯ, НЕОБХОДИМОЕ ДЛЯ  
ПОКУПКИ РАЗЛИЧНЫХ ПОТРЕБИТЕЛЬСКИХ ТОВАРОВ**

Потребительские товары	Страна		Аргентина		Австралия		Австрия <sup>4</sup>	
	часы	мин	часы	мин	часы	мин	часы	мин
<b>Пищевые продукты</b>								
Пшеничная мука - 1 кг	0	6	0	2	0	6		
Говядина (филей) - 1 кг	0	45	0	55	1	24		
Свинина (отбивная или эквивалент) - 1 кг	0	55	0	47	0	49		
Курица (свободного выгула) - 1 кг	0	23	0	11	0	25		
Свежее молоко (средней жирности) - 1 л	0	8	0	3 <sup>e</sup>	0	5		
Рыба (свежая треска или эквивалент) - 1 кг	0	55	0	23 <sup>e</sup>	0	43		
Масло - 250 г	0	18	0	3 <sup>e</sup>	0	8		
Растительное масло - 1 л	0	24	0	10 <sup>e</sup>	0	45 <sup>5</sup>		
Яйцо (кур свободного выгула) - 1 шт.	0	2	0	1	0	2		
Картофель - 1 кг	0	7	0	6	0	6		
Рис - 1 кг	0	21	0	6	0	11		
Сахар - 1 кг	0	9	0	3 <sup>e</sup>	0	8		
Минеральная вода без газа - 1 л	0	9	0	5 <sup>e</sup>	0	2		
Молотый кофе - 1 кг	1	19	0	54 <sup>e</sup>	0	47		
Апельсины - 1 кг	0	7	0	7	0	5		
Бананы - 1 кг	0	12	0	8	0	10		
<b>Одежда</b>								
Мужские брюки, среднее качество	12	7	2	22 <sup>e</sup>	7	24		
Повседневная муж. рубашка с дл. рукавом	7	4	1	11 <sup>e</sup>	4	51		
Повседневные муж. ботинки, средн. кач.	13	8	3	48 <sup>e</sup>	11	13		
Женские брюки, среднее качество	12	7	2	22 <sup>e</sup>	n/a	n/a		
Готовое женское платье, средн. качество	8	5	2	51 <sup>e</sup>	10	12		
Женский блейзер, дл. рук., средн. качество	15	9	3	48 <sup>e</sup>	13	12		
<b>Топливо (1 литр)</b>								
Дизельное топливо	0	8	0	4 <sup>e</sup>	0	7		
Неэтилированный бензин	0	11 <sup>1</sup>	0	3	0	7		
Высокооктановый бензин	0	12	0	4 <sup>e</sup>	0	7		
<b>Квартплата</b>								
60 кв. м / 650 кв. футов	45	27	26	30	32	12		
90 кв. м / 970 кв. футов	80	48	71	22	50	23		
<b>Товары длительного пользования</b>								
Холодильник (200-250 л)	121	13	29	52 <sup>e</sup>	52	3		
Телевизор, цветной (с экраном 20 дюймов)	90	55	16	36 <sup>e</sup>	23	7		
CD-проигрыватель (портативный)	20	12	3	19 <sup>e</sup>	4	38		
Новый автомобиль среднего размера	2682	50	1327	39 <sup>e</sup>	2313	8		
Стиральная машина (5 кг, покупная цена)	121	13	28	27 <sup>e</sup>	69	24		
<b>Почасовая заработная плата</b>								
В национальной валюте, до вычета налогов		12.00 <sup>2</sup>		21.09		10.57 <sup>6</sup>		
В национальной валюте, после вычета налогов (ПВН)		9.90		21.09		8.65		
3/п ПВН в Евро, паритет покупательной способности *		3.79		12.31		8.19		
3/п ПВН в долл. США**		3.29		15.51		10.17		
3/п ПВН в швейцарских франках**		4.31		20.31		13.33		
<b>Социальное обеспечение</b>								
Доля (%) нац. дохода, выделенная на соцстрах		6.0%		18.5% <sup>3</sup>		16.0%		
Отчисления работодателя (% з/п до вычета налогов)		23.0%		9.0%		21.7%		
Отчисления работника (% з/п до вычета налогов)		17.5%		0.0%		18.2%		

**РАБОЧЕЕ ВРЕМЯ, НЕОБХОДИМОЕ ДЛЯ  
ПОКУПКИ РАЗЛИЧНЫХ ПОТРЕБИТЕЛЬСКИХ ТОВАРОВ**



Беларусь		Бельгия		Бразилия		Болгария		Канада	
часы	мин	часы	мин	часы	мин	часы	мин	часы	мин
0	24	0	8	0	14	0	21 <sup>e</sup>	0	4
3	21 <sup>7</sup>	1	15	1	38	4	5 <sup>e</sup>	0	44
3	52 <sup>8</sup>	0	33	1	30	4	49 <sup>e</sup>	0	31
2	7	0	22	0	32	2	3 <sup>e</sup>	0	16
0	20	0	6	0	16	0	40 <sup>e</sup>	0	5
2	28	0	54	2	1	2	2 <sup>e</sup>	1	9
0	32	0	8	0	42	0	54 <sup>e</sup>	0	7
1	10	0	12	0	44	1	0 <sup>e</sup>	0	11
0	5	0	1	0	3	0	5 <sup>e</sup>	0	1
0	17	0	5	0	20	0	19 <sup>e</sup>	0	3
0	27	0	7	0	14	0	38 <sup>e</sup>	0	4
0	34	0	9	0	14	0	39 <sup>e</sup>	0	4
0	13	0	2	0	10	0	21 <sup>e</sup>	0	1
14	5	0	60	2	11	6	51 <sup>e</sup>	0	36
0	53	0	3	0	13	1	10 <sup>e</sup>	0	9
1	14	0	11	0	11	1	3 <sup>e</sup>	0	4
часы	мин	часы	мин	часы	мин	часы	мин	часы	мин
15	51	4	36	7	57	15	16 <sup>e</sup>	3	54
8	48	2	46	6	56	12	25 <sup>e</sup>	2	5
24	39	5	31	6	6	20	9 <sup>e</sup>	4	25
21	8	4	8	10	23	11	25 <sup>e</sup>	5	11
35	13	6	54	6	30	27	25 <sup>e</sup>	5	11
42	16	5	59	9	54	19	59 <sup>e</sup>	7	47
часы	мин	часы	мин	часы	мин	часы	мин	часы	мин
0	24	0	6	0	21	0	57 <sup>e</sup>	0	2
0	34	0	7	0	26	0	60 <sup>e</sup>	0	3
0	38	0	8	0	27	1	7 <sup>e</sup>	0	3
часы	мин	часы	мин	часы	мин	часы	мин	часы	мин
40	30 <sup>9</sup>	46	56	88	22	128	30 <sup>e</sup>	33	44
65	10	60	44	110	1	154	12 <sup>e</sup>	54	29
часы	мин	часы	мин	часы	мин	часы	мин	часы	мин
376	53	45	6	166	8	274	8 <sup>e</sup>	41	31
112	43	28	32	100	44	108	31 <sup>e</sup>	6	29
52	50	6	27	44	54	39	59 <sup>e</sup>	3	22
7749	9	1380	25	3988	10	8566	32 <sup>e</sup>	1349	16
722	5	36	43	203	37	312	24 <sup>e</sup>	28	33
2867.70		12.50 <sup>e</sup>		6.23		2.00 <sup>10</sup>		20.68	
2839.02		10.87		5.54		1.75		19.27	
1.28		10.73		1.94		1.08		12.38	
1.32		12.78		2.37		1.05		16.61	
1.73		16.75		3.10		1.38		21.76	
29.0%		29.3%		n/a		n/a		13.0%	
35.0%		40.5%		23.0%		30.5%		7.6%	
1.0%		13.1%		11.0%		12.5%		6.8%	



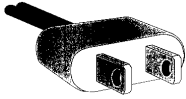
**РАБОЧЕЕ ВРЕМЯ, НЕОБХОДИМОЕ ДЛЯ  
ПОКУПКИ РАЗЛИЧНЫХ ПОТРЕБИТЕЛЬСКИХ ТОВАРОВ**

Страна	Чили		Тайвань		Колумбия	
Потребительские товары	часы	мин	часы	мин	часы	мин
<b>Пищевые продукты</b>						
Пшеничная мука - 1 кг	0	20	0	23	1	6
Говядина (филей) - 1 кг	2	53	2	25	4	24
Свинина (отбивная или эквивалент) - 1 кг	1	46	1	7	4	51
Курица (свободного выгула) - 1 кг	0	48	1	37	2	17
Свежее молоко (средней жирности) - 1 л	0	20	0	15	0	48
Рыба (свежая треска или эквивалент) - 1 кг	1	17	2	25	5	17
Масло - 250 г	0	28	0	12	1	38
Растительное масло - 1 л	0	39	0	17	1	51
Яйцо (кур свободного выгула) - 1 шт.	0	3	0	1	0	7
Картофель - 1 кг	0	10	0	15	0	21
Рис - 1 кг	0	29	0	17	0	45
Сахар - 1 кг	0	19	0	6	0	24
Минеральная вода без газа - 1 л	0	17	0	4	0	32
Молотый кофе - 1 кг	n/a	n/a	3	0	2	41
Апельсины - 1 кг	n/a	n/a	0	24	0	48
Бананы - 1 кг	0	13	0	21	0	21
<b>Одежда</b>	<b>часы</b>	<b>мин</b>	<b>часы</b>	<b>мин</b>	<b>часы</b>	<b>мин</b>
Мужские брюки, среднее качество	11	42	3	1	35	14
Повседневная муж. рубашка с дл. рукавом	4	14	2	31	22	1
Повседневные муж. ботинки, средн. кач.	9	35	5	2	26	25
Женские брюки, среднее качество	11	42	7	33	30	49
Готовое женское платье, средн. качество	15	18	12	36	37	52
Женский блейзер, дл. рук., средн. качество	23	7	7	33	52	50
<b>Топливо (1 литр)</b>	<b>часы</b>	<b>мин</b>	<b>часы</b>	<b>мин</b>	<b>часы</b>	<b>мин</b>
Дизельное топливо	0	21	0	6	0	28
Неэтилированный бензин	0	26	0	8	0	39
Высокооктановый бензин	0	27	0	8	0	50
<b>Квартплата</b>	<b>часы</b>	<b>мин</b>	<b>часы</b>	<b>мин</b>	<b>часы</b>	<b>мин</b>
60 кв. м / 650 кв. футов	106	37	68	1 <sup>e</sup>	220	10
90 кв. м / 970 кв. футов	n/a	n/a	100	46 <sup>e</sup>	308	14
<b>Товары длительного пользования</b>	<b>часы</b>	<b>мин</b>	<b>часы</b>	<b>мин</b>	<b>часы</b>	<b>мин</b>
Холодильник (200-250 л)	130	52	59	24	264	12
Телевизор, цветной (с экраном 20 дюймов)	50	24	27	43	308	14
CD-проигрыватель (портативный)	n/a	n/a	11	2	132	6
Новый автомобиль среднего размера	4106	5	2896	51 <sup>e</sup>	11008	22
Стиральная машина (5 кг, покупная цена)	186	38	32	45 <sup>11</sup>	308	14
<b>Почасовая заработная плата</b>						
В национальной валюте, до вычета налогов		1687.00		204.00		2500.00
В национальной валюте, после вычета налогов (ПВН)		1339.48		198.49		2271.00
З/п ПВН в Евро, паритет покупательной способности*		2.12		5.61		1.06
З/п ПВН в долл. США**		2.60		6.40		1.00
З/п ПВН в швейцарских франках**		3.41		8.39		1.30
<b>Социальное обеспечение</b>						
Доля (%) нац. дохода, выделенная на соцстрах		n/a		3.8%		4.0%
Отчисления работодателя (% з/п до вычета налогов)		5.0%		9.4%		18.3%
Отчисления работника (% з/п до вычета налогов)		20.6%		2.7%		9.2%

**РАБОЧЕЕ ВРЕМЯ, НЕОБХОДИМОЕ ДЛЯ  
ПОКУПКИ РАЗЛИЧНЫХ ПОТРЕБИТЕЛЬСКИХ ТОВАРОВ**



Хорватия		Кипр		Чешская Республика		Дания <sup>14</sup>		Доминиканская Респ.	
часы	мин	часы	мин	часы	мин	часы	мин	часы	мин
0	7	0	6	0	4	0	4 <sup>e</sup>	0	44
1	46	0	40	4	33	0	19 <sup>e</sup>	3	9
1	23	0	27	1	3	0	13 <sup>e</sup>	2	6
0	37	0	23	0	29	0	13 <sup>e</sup>	0	57
0	8	0	7	0	8	0	2 <sup>e</sup>	1	2
1	1	0	45 <sup>e</sup>	1	10	0	19 <sup>e</sup>	2	53
0	13	0	13	0	16	0	4 <sup>e</sup>	0	8
0	15	0	36 <sup>e</sup>	0	16	0	3 <sup>e</sup>	0	57
0	2	0	1	0	1	0	1 <sup>e</sup>	0	3
0	9	0	5	0	4	0	2 <sup>e</sup>	0	35
0	22	0	9	0	12	0	4 <sup>e</sup>	1	3
0	10	0	9	0	13	0	5 <sup>e</sup>	0	35
0	7	0	21	0	4	0	2 <sup>e</sup>	0	30
1	56	0	14	1	52	0	12 <sup>e</sup>	4	25
0	20	0	7	0	15	0	9 <sup>e</sup>	0	43
0	10	0	8	0	20	0	9 <sup>e</sup>	0	49
часы	мин	часы	мин	часы	мин	часы	мин	часы	мин
8	31	3	45	10	59	1	43 <sup>e</sup>	7	59
7	57	3	11	4	42	1	28 <sup>e</sup>	10	50
10	12	7	16	12	58	1	58 <sup>e</sup>	27	22
8	31	4	5	8	33	1	28 <sup>e</sup>	7	25
13	4	7	29	10	44	2	13 <sup>e</sup>	22	49
7	57	10	38	17	37	1	58 <sup>e</sup>	7	59
часы	мин	часы	мин	часы	мин	часы	мин	часы	мин
0	13	0	5	0	16	0	2 <sup>e</sup>	0	27
0	13	0	6	0	16	0	3 <sup>e</sup>	0	38
0	13	0	6	0	18	0	3 <sup>e</sup>	0	35
часы	мин	часы	мин	часы	мин	часы	мин	часы	мин
56	49	56	58 <sup>e</sup>	12	58	22	6 <sup>e</sup>	52	28
76	42	78	52 <sup>e</sup>	16	53	31	55 <sup>e</sup>	114	3
часы	мин	часы	мин	часы	мин	часы	мин	часы	мин
48	18	61	38	74	7	16	12 <sup>e</sup>	273	44
50	34	39	38	65	25	12	17 <sup>e</sup>	125	28
9	5	n/a	n/a	20	48	1	28 <sup>e</sup>	22	49
3068	11	1643	7	5122	50	1080	16 <sup>e</sup>	5702	41
93	45	55	8	105	12	22	6 <sup>e</sup>	68	26
44.00		5.10		122.70		211.04 <sup>15</sup>		45.00 <sup>16</sup>	
35.20		4.56		107.36		203.65		43.84	
5.34		8.10		4.36		21.82		1.34	
5.65		9.51		4.37		32.22		1.26	
7.40		12.46		5.72		42.21		1.65	
18.9%		n/a		10.6%		15.5%		0.9%	
17.2% <sup>12</sup>		14.3%		35.0%		7.7%		6.4%	
20.0% <sup>13</sup>		10.5%		12.5%		3.5%		2.6%	



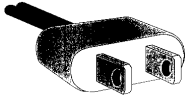
**РАБОЧЕЕ ВРЕМЯ, НЕОБХОДИМОЕ ДЛЯ  
ПОКУПКИ РАЗЛИЧНЫХ ПОТРЕБИТЕЛЬСКИХ ТОВАРОВ**

Потребительские товары	Страна		Эквадор <sup>17</sup>		Финляндия <sup>19</sup>		Финляндия <sup>20</sup>	
	часы	мин	часы	мин	часы	мин	часы	мин
<b>Пищевые продукты</b>								
Пшеничная мука - 1 кг	0	16	0	2	0	2	0	2
Говядина (филей) - 1 кг	1	18	0	50	0	29	0	29
Свинина (отбивная или эквивалент) - 1 кг	0	54	0	28	0	27	0	27
Курица (свободного выгула) - 1 кг	0	24	0	18	0	32	0	32
Свежее молоко (средней жирности) - 1 л	0	16	0	2	0	2	0	2
Рыба (свежая треска или эквивалент) - 1 кг	1	38 <sup>18</sup>	0	18	0	32	0	32
Масло - 250 г	0	15	0	4	0	4	0	4
Растительное масло - 1 л	0	23	0	10	0	9	0	9
Яйцо (кур свободного выгула) - 1 шт.	0	1	0	1	0	7	0	7
Картофель - 1 кг	0	6	0	2	0	2	0	2
Рис - 1 кг	0	11	0	8	0	3	0	3
Сахар - 1 кг	0	13	0	4	0	3	0	3
Минеральная вода без газа - 1 л	0	11	0	4	0	3	0	3
Молотый кофе - 1 кг	1	47	0	18	0	16	0	16
Апельсины - 1 кг	0	9	0	5	0	5	0	5
Бананы - 1 кг	0	19	0	6	0	4	0	4
<b>Одежда</b>								
Мужские брюки, среднее качество	5	44	3	34	3	32 <sup>e</sup>	3	32 <sup>e</sup>
Повседневная муж. рубашка с дл. рукавом	6	23	2	58	4	18 <sup>e</sup>	4	18 <sup>e</sup>
Повседневные муж. ботинки, средн. кач.	8	56	4	45	6	34 <sup>e</sup>	6	34 <sup>e</sup>
Женские брюки, среднее качество	7	58	3	34	4	18 <sup>e</sup>	4	18 <sup>e</sup>
Готовое женское платье, средн. качество	11	10	7	7	5	33 <sup>e</sup>	5	33 <sup>e</sup>
Женский блейзер, дл. рук., средн. качество	11	10	6	32	6	19 <sup>e</sup>	6	19 <sup>e</sup>
<b>Топливо (1 литр)</b>								
Дизельное топливо	0	4	0	3	0	3	0	3
Неэтилированный бензин	0	7	0	4	0	4	0	4
Высокооктановый бензин	0	8	0	4	0	4	0	4
<b>Квартплата</b>								
60 кв. м / 650 кв. футов	44	38	35	36	27	9	27	9
90 кв. м / 970 кв. футов	63	46	53	23	40	44	40	44
<b>Товары длительного пользования</b>								
Холодильник (200-250 л)	145	4	22	33	20	12 <sup>e</sup>	20	12 <sup>e</sup>
Телевизор, цветной (с экраном 20 дюймов)	72	3	17	48	10	6	10	6
CD-проигрыватель (портативный)	17	32	4	45	6	34	6	34
Новый автомобиль среднего размера	3347	41	1305	6	1136	19 <sup>e</sup>	1136	19 <sup>e</sup>
Стиральная машина (5 кг, покупная цена)	69	49	32	38	37	53 <sup>e</sup>	37	53 <sup>e</sup>
<b>Почасовая заработная плата</b>								
В национальной валюте, до вычета налогов		3.46		18.00		21.20		21.20
В национальной валюте, после вычета налогов (ПВН)		3.14		16.86		19.80		19.80
3/п ПВН в Евро, паритет покупательной способности*		n/a		14.76		17.33		17.33
3/п ПВН в долл. США**		3.14		19.83		23.30		23.30
3/п ПВН в швейцарских франках**		4.11		22.41		30.52		30.52
<b>Социальное обеспечение</b>								
Доля (%) нац. дохода, выделенная на соцстрах		8.0%		27.0%		27.0%		27.0%
Отчисления работодателя (% 3/п до вычета налогов)		11.7%		24.0%		24.9%		24.9%
Отчисления работника (% 3/п до вычета налогов)		9.4%		6.4%		6.6% <sup>21</sup>		6.6% <sup>21</sup>

**РАБОЧЕЕ ВРЕМЯ, НЕОБХОДИМОЕ ДЛЯ  
ПОКУПКИ РАЗЛИЧНЫХ ПОТРЕБИТЕЛЬСКИХ ТОВАРОВ**



Франция <sup>22</sup>		Германия		Великобритани я		Гонконг		Венгрия	
часы	мин	часы	мин	часы	мин	часы	мин	часы	мин
0	1	0	1 <sup>e</sup>	0	1	0	18	0	7
0	25	0	28	1	1	0	49	1	5
0	40	0	21	0	25	0	50	1	5
0	30	0	7	0	9	0	41	0	33
0	3	0	2	0	3	0	23	0	11
0	58	0	39	0	23	0	50	0	56 <sup>27</sup>
0	4	0	3	0	4	0	35	0	9
0	7	0	5	0	4	0	21	0	19
0	1	0	1	0	1	0	1	0	1
0	5	0	2	0	2	0	11	0	16
0	10	0	10	0	4	0	6	0	12
0	6	0	3	0	5	0	9	0	12
0	1	0	1 <sup>e</sup>	0	2	0	12	0	6 <sup>28</sup>
0	34	0	24	0	23	4	52	0	36
0	8	0	4	0	4	0	12	0	22
0	12	0	4 <sup>e</sup>	0	4	0	12	0	22
часы	мин	часы	мин	часы	мин	часы	мин	часы	мин
2	39	2	43 <sup>e</sup>	2	9	11	42	n/a	n/a
1	20	1	39	0	46	1	22	3	58
2	39	4	22	3	26	3	54	12	19
1	60	2	49 <sup>e</sup>	3	0	5	51	n/a	n/a
2	20	7	35	4	43	6	49	10	44
2	40	4	39 <sup>e</sup>	3	26	3	54	n/a	n/a
часы	мин	часы	мин	часы	мин	часы	мин	часы	мин
0	4	0	3	0	5	0	9	0	17
0	6	0	4	0	5	0	14	0	17
n/a	n/a	0	4	0	5	0	15	0	18
часы	мин	часы	мин	часы	мин	часы	мин	часы	мин
43	11	17	11	6	26	175	26	11	51
59	48	21	16	11	46	350	53	17	47
часы	мин	часы	мин	часы	мин	часы	мин	часы	мин
20	16	14	38	20	36	48	44	80	51
12	49	23	13	9	27	68	14	45	17
3	15	1	16	2	35	19	30	9	10
1195	58	852	8	884	7	4873	18	2732	52
15	13	12	25 <sup>e</sup>	18	53	38	59	n/a	n/a
19.42		25.80		13.09 <sup>25</sup>		54.00 <sup>e</sup>		1050.00	
15.05		20.61		11.65		51.30		908.25	
13.13		20.61		13.66		5.46		4.34	
17.71		24.25		20.09		6.62		4.25	
23.20		31.77		26.31		8.67		5.57	
29.9%		19.3% <sup>23</sup>		10.3%		9.4%		27.6%	
45.0%		20.1% <sup>24</sup>		12.8%		5.0%		32.5%	
22.5%		20.1% <sup>24</sup>		11.0% <sup>26</sup>		5.0%		13.5% <sup>29</sup>	



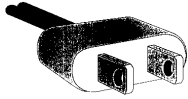
**РАБОЧЕЕ ВРЕМЯ, НЕОБХОДИМОЕ ДЛЯ  
ПОКУПКИ РАЗЛИЧНЫХ ПОТРЕБИТЕЛЬСКИХ ТОВАРОВ**

Потребительские товары	Страна		Индонезия		Ирландия <sup>35</sup>	
	Индия		часы	мин	часы	мин
<b>Пищевые продукты</b>	часы	мин	часы	мин	часы	мин
Пшеничная мука - 1 кг	0	19	0	37	0	9
Говядина (филей) - 1 кг	1	35	5	11	1	0
Свинина (отбивная или эквивалент) - 1 кг	1	35	3	5	0	56
Курица (свободного выгула) - 1 кг	1	22	1	51	0	17
Свежее молоко (средней жирности) - 1 л	0	25	0	52	0	5
Рыба (свежая треска или эквивалент) - 1 кг	1	22	1	29	1	6
Масло - 250 г	0	41	0	30	0	15
Растительное масло - 1 л	1	22	0	50	0	5
Яйцо (кур свободного выгула) - 1 шт.	0	3	0	5	0	2
Картофель - 1 кг	0	11	0	30	0	7
Рис - 1 кг	0	27	0	27	0	14
Сахар - 1 кг	0	35	0	37	0	5
Минеральная вода без газа - 1 л	0	16	0	6	0	4
Молотый кофе - 1 кг	4	33	2	6	1	28
Апельсины - 1 кг	0	41	0	52	0	16
Бананы - 1 кг	0	30	0	52	0	7
<b>Одежда</b>	часы	мин	часы	мин	часы	мин
Мужские брюки, среднее качество	13	38 <sup>e</sup>	10	30	5	21 <sup>e</sup>
Повседневная муж. рубашка с дл. рукавом	11	22 <sup>e</sup>	7	25	3	34 <sup>e</sup>
Повседневные муж. ботинки, средн. кач.	18	11 <sup>e</sup>	13	35	5	48 <sup>e</sup>
Женские брюки, среднее качество	11	22 <sup>e</sup>	7	25	8	2 <sup>e</sup>
Готовое женское платье, средн. качество	13	38 <sup>e</sup>	11	7	8	56 <sup>e</sup>
Женский блейзер, дл. рук., средн. качество	22	44 <sup>e</sup>	13	35	11	10 <sup>e</sup>
<b>Топливо (1 литр)</b>	часы	мин	часы	мин	часы	мин
Дизельное топливо	0	42	0	17	0	6
Неэтилированный бензин	1	1	0	18	0	6
Высокооктановый бензин	1	4	0	18	0	6
<b>Квартплата</b>	часы	мин	часы	мин	часы	мин
60 кв. м / 650 кв. футов	170	27 <sup>e</sup>	30	53	53	34 <sup>e</sup>
90 кв. м / 970 кв. футов	272	44 <sup>e</sup>	49	25	80	21 <sup>e</sup>
<b>Товары длительного пользования</b>	часы	мин	часы	мин	часы	мин
Холодильник (200-250 л)	215	55 <sup>e</sup>	203	50	24	1
Телевизор, цветной (с экраном 20 дюймов)	181	49 <sup>e</sup>	189	1	22	19
CD-проигрыватель (портативный)	56	49 <sup>e</sup>	30	53	7	9
Новый автомобиль среднего размера	10795	27 <sup>30</sup>	33354	45	2409	58
Стиральная машина (5 кг, покупная цена)	170	27 <sup>e</sup>	222	22	31	15
<b>Почасовая заработная плата</b>						
В национальной валюте, до вычета налогов		50.00 <sup>31</sup>		8260.00		11.43
В национальной валюте, после вычета налогов (ПВН)		44.00		8094.80		11.20
3/п ПВН в Евро, паритет покупательной способности*		n/a		0.85		9.68
3/п ПВН в долл. США**		0.98		0.82		13.18
3/п ПВН в швейцарских франках**		1.28		1.08		17.26
<b>Социальное обеспечение</b>						
Доля (%) нац. дохода, выделенная на соцстрах		n/a		n/a		17.2%
Отчисления работодателя (% з/п до вычета налогов)		12.0% <sup>32</sup>		4.2% <sup>34</sup>		10.8%
Отчисления работника (% з/п до вычета налогов)		12.0% <sup>33</sup>		2.0%		2.0% <sup>36</sup>

**РАБОЧЕЕ ВРЕМЯ, НЕОБХОДИМОЕ ДЛЯ  
ПОКУПКИ РАЗЛИЧНЫХ ПОТРЕБИТЕЛЬСКИХ ТОВАРОВ**



Италия <sup>37</sup>		Япония <sup>41</sup>		Косово		Македония		Мальта	
часы	мин	часы	мин	часы	мин	часы	мин	часы	мин
0	5	0	6	0	11	0	20	0	7
0	59	4	44	3	32	2	38	0	59
0	46	1	22	2	50	2	27	0	46
0	17	0	42	1	26	1	35	0	33
0	6	0	7	0	24	0	15	0	8
0	46	1	28	n/a	n/a	2	32	1	9
0	8	0	14	0	19	0	34	0	14 <sup>42</sup>
0	8	0	11	0	44	0	36	0	31
0	1	0	1	0	4	0	3	0	12
0	6	0	10	0	15	0	14	0	6
0	14	0	16	0	45	0	45	0	25 <sup>43</sup>
0	7	0	7	0	23	0	20	0	9
0	1 <sup>e</sup>	0	3	0	13	0	11	0	7
0	27	1	11	3	27	2	49	0	56
0	9	0	13	0	49	0	31	0	11
0	8	0	8	0	39	0	34	0	20
часы	мин	часы	мин	часы	мин	часы	мин	часы	мин
3	48	7	12	16	12	11	17	6	30
3	2	2	45	8	6	4	42	5	58
6	4	7	49	12	9	18	49	8	24
5	19	8	43	16	12	11	17	5	9
9	52	11	55	32	23	18	49	14	6
10	37	3	55	8	6	28	13	19	31
часы	мин	часы	мин	часы	мин	часы	мин	часы	мин
0	5 <sup>38</sup>	n/a	n/a	0	44	0	31	0	14
0	6 <sup>39</sup>	0	4	0	46	0	37	0	15
n/a	n/a	0	4	0	46	0	38	0	16
часы	мин	часы	мин	часы	мин	часы	мин	часы	мин
53	5	52	51	202	26	112	53	67	45 <sup>e</sup>
68	15	97	45	283	24	169	20	74	32 <sup>e</sup>
часы	мин	часы	мин	часы	мин	часы	мин	часы	мин
37	55 <sup>e</sup>	19	47	242	55	169	20	40	39
34	8	9	29	178	8	141	7	58	32
4	33	2	23	105	16	18	49	11	55
1061	46	1187	15	12145	45	6585	8	2439	1
18	12	14	33	186	14	282	13	78	35
14.52 <sup>40</sup>		1977.00 <sup>e</sup>		1.30		106.30		2.05	
13.19		1759.53		1.24		106.30		1.85	
12.02		8.48		n/a		2.12		4.56	
15.51		16.90		1.45		2.05		5.13	
17.53		19.10		1.90		2.69		6.71	
n/a		15.4%		n/a		23.0%		11.8%	
34.9%		11.4% <sup>e</sup>		5.0%		40.0%		10.0%	
9.2%		11.0% <sup>e</sup>		5.0%		0.0%		10.0%	



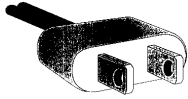
**РАБОЧЕЕ ВРЕМЯ, НЕОБХОДИМОЕ ДЛЯ  
ПОКУПКИ РАЗЛИЧНЫХ ПОТРЕБИТЕЛЬСКИХ ТОВАРОВ**

Потребительские товары	Страна		Маврикий		Мексика		Непал	
	часы	мин	часы	мин	часы	мин	часы	мин
<b>Пищевые продукты</b>								
Пшеничная мука - 1 кг	0	11	0	32	1	50		
Говядина (филей) - 1 кг	5	52	4	11	n/a	n/a		
Свинина (отбивная или эквивалент) - 1 кг	3	25	3	54	12	32		
Курица (свободного выгула) - 1 кг	1	57	1	40	10	52		
Свежее молоко (средней жирности) - 1 л	0	48	0	32	2	5		
Рыба (свежая треска или эквивалент) - 1 кг	2	12	4	41 <sup>44</sup>	10	2		
Масло - 250 г	0	47	0	20	n/a	n/a		
Растительное масло - 1 л	0	48	1	0	8	21		
Яйцо (кур свободного выгула) - 1 шт.	0	6	0	3 <sup>e</sup>	0	20		
Картофель - 1 кг	0	15	0	40	1	30		
Рис - 1 кг	0	10	0	33	1	50		
Сахар - 1 кг	0	13	0	32	3	21		
Минеральная вода без газа - 1 л	0	15	0	27 <sup>e</sup>	1	40		
Молотый кофе - 1 кг	4	12	2	37 <sup>e</sup>	n/a	n/a		
Апельсины - 1 кг	0	23	0	12 <sup>e</sup>	4	1		
Бананы - 1 кг	0	29	0	27 <sup>e</sup>	2	30		
<b>Одежда</b>								
Мужские брюки, среднее качество	10	24	27	53	41	46		
Повседневная муж. рубашка с дл. рукавом	7	57	19	31	25	4		
Повседневные муж. ботинки, средн. кач.	8	41	33	27	33	25		
Женские брюки, среднее качество	14	26	22	18	41	46		
Готовое женское платье, средн. качество	48	54	44	36	58	29		
Женский блейзер, дл. рук., средн. качество	n/a	n/a	44	36	50	8		
<b>Топливо (1 литр)</b>								
Дизельное топливо	0	35	0	19	4	6		
Неэтилированный бензин	0	51	0	21	n/a	n/a		
Высокооктановый бензин	0	51	0	25	n/a	n/a		
<b>Квартплата</b>								
60 кв. м / 650 кв. футов	48	54	167	17 <sup>e</sup>	n/a	n/a		
90 кв. м / 970 кв. футов	85	35	278	48 <sup>e</sup>	n/a	n/a		
<b>Товары длительного пользования</b>								
Холодильник (200-250 л)	261	39	167	17 <sup>e</sup>	1461	59		
Телевизор, цветной (с экраном 20 дюймов)	195	37	111	31 <sup>e</sup>	1670	51		
CD-проигрыватель (портативный)	36	41	44	36 <sup>e</sup>	668	20		
Новый автомобиль среднего размера	n/a	n/a	9479	12 <sup>e</sup>	n/a	n/a		
Стиральная машина (5 кг, покупная цена)	195	37	111	31 <sup>e</sup>	1253	8		
<b>Почасовая заработная плата</b>								
В национальной валюте, до вычета налогов		42.16		18.30 <sup>e</sup>		13.30		
В национальной валюте, после вычета налогов (ПВН)		40.90		17.93		11.97		
З/п ПВН в Евро, паритет покупательной способности*		n/a		1.53		0.17		
З/п ПВН в долл. США**		1.33		1.66		0.16		
З/п ПВН в швейцарских франках**		1.75		2.18		0.21		
<b>Социальное обеспечение</b>								
Доля (%) нац. дохода, выделенная на соцстрах		5.3% <sup>e</sup>		13.3%		n/a		
Отчисления работодателя (% з/п до вычета налогов)		6.0%		37.0% <sup>e</sup>		10.0%		
Отчисления работника (% з/п до вычета налогов)		3.0%		2.0%		10.0%		

**РАБОЧЕЕ ВРЕМЯ, НЕОБХОДИМОЕ ДЛЯ  
ПОКУПКИ РАЗЛИЧНЫХ ПОТРЕБИТЕЛЬСКИХ ТОВАРОВ**



Панама		Перу		Польша		Португалия		Румыния	
часы	мин	часы	мин	часы	мин	часы	мин	часы	мин
0	54	0	44	0	9	0	9	0	16 <sup>e</sup>
1	41	3	23	1	25	4	0	2	59 <sup>e</sup>
1	33	2	22	1	27	1	26	3	17 <sup>e</sup>
0	58	1	24	0	30	1	10	2	3 <sup>e</sup>
0	22	0	36	0	8	0	15	0	37 <sup>e</sup>
1	26	3	41	1	10	3	0 <sup>45</sup>	3	5 <sup>48</sup>
0	58	0	44	0	17	0	25	0	48 <sup>e</sup>
0	50	1	8	0	25	0	22	0	39 <sup>e</sup>
0	3	0	7	0	2	0	2	0	6 <sup>e</sup>
0	17	0	12	0	3	0	16	0	12 <sup>e</sup>
0	26	0	48	0	16	0	16	0	26 <sup>e</sup>
0	13	0	31	0	18	0	18	0	39 <sup>e</sup>
0	43	0	37	0	5	0	20	0	11 <sup>e</sup>
0	47	3	55	1	37	3	10	4	19 <sup>e</sup>
0	12	0	51	0	27	0	14	0	37 <sup>e</sup>
0	9	0	44	0	24	0	24	0	43 <sup>e</sup>
часы	мин	часы	мин	часы	мин	часы	мин	часы	мин
4	19	15	16	11	27	20	0	19	30 <sup>e</sup>
3	50	13	58	7	2	13	20	9	14 <sup>e</sup>
9	35	30	32	12	50	15	0	25	39 <sup>e</sup>
3	21	14	42	9	42	11	40	15	24 <sup>e</sup>
5	45	38	10	11	1	n/a	n/a	15	24 <sup>e</sup>
6	43	12	15	5	54	16	40	18	28 <sup>e</sup>
часы	мин	часы	мин	часы	мин	часы	мин	часы	мин
0	15	0	37	0	16	0	23	0	37 <sup>e</sup>
0	26	0	51	0	19	0	29	0	41 <sup>e</sup>
0	24	1	4	0	20	n/a	n/a <sup>46</sup>	0	37 <sup>e</sup>
часы	мин	часы	мин	часы	мин	часы	мин	часы	мин
91	3	88	14	36	8	n/a	n/a	110	50
119	48	100	58	63	27	n/a	n/a	147	47
часы	мин	часы	мин	часы	мин	часы	мин	часы	мин
162	55	470	39	132	48	131	22	205	15 <sup>e</sup>
71	24	330	43	88	2	53	1	92	22 <sup>e</sup>
19	10	85	39	12	47	17	20	51	19 <sup>e</sup>
5750	13	10303	19	2335	12	8335	17	5552	1 <sup>49</sup>
91	3	600	27	176	14	183	3 <sup>47</sup>	225	47 <sup>e</sup>
	2.25		4.69		13.96		3.37		5.87 <sup>50</sup>
	2.09		4.08		11.35		3.00		4.87
	1.93		1.15		3.63		3.01		n/a
	2.09		1.19		3.48		3.53		1.57
	2.73		1.56		4.56		4.62		2.05
	20.0%		n/a		3.2%		n/a		10.5% <sup>e</sup>
	10.8%		10.6%		20.8%		23.0%		32.9%
	7.3%		13.0%		18.7%		11.0%		17.0%



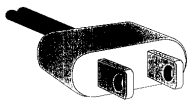
**РАБОЧЕЕ ВРЕМЯ, НЕОБХОДИМОЕ ДЛЯ  
ПОКУПКИ РАЗЛИЧНЫХ ПОТРЕБИТЕЛЬСКИХ ТОВАРОВ**

Потребительские товары	Страна		Сербия		Сингапур	
	Российская Федерация		часы	мин	часы	мин
<b>Пищевые продукты</b>	<b>часы</b>	<b>мин</b>	<b>часы</b>	<b>мин</b>	<b>часы</b>	<b>мин</b>
Пшеничная мука - 1 кг	0	13 <sup>e</sup>	0	23	0	15 <sup>e</sup>
Говядина (филей) - 1 кг	1	55	5	48	2	5
Свинина (отбивная или эквивалент) - 1 кг	2	8	4	54	1	19
Курица (свободного выгула) - 1 кг	1	48	2	19	0	39
Свежее молоко (средней жирности) - 1 л	0	18	0	31	0	21
Рыба (свежая треска или эквивалент) - 1 кг	0	59	3	13 <sup>54</sup>	2	8 <sup>e</sup>
Масло - 250 г	0	24 <sup>e</sup>	1	17	0	41
Растительное масло - 1 л	0	44	1	17	0	23
Яйцо (кур свободного выгула) - 1 шт.	0	3	0	6	0	1
Картофель - 1 кг	0	10	1	2	0	10
Рис - 1 кг	0	20	1	2	0	15
Сахар - 1 кг	0	22	0	46	0	7 <sup>e</sup>
Минеральная вода без газа - 1 л	0	7 <sup>e</sup>	0	27	0	6 <sup>e</sup>
Молотый кофе - 1 кг	14	39 <sup>e</sup>	6	26	0	15
Апельсины - 1 кг	0	38 <sup>e</sup>	0	54	0	3 <sup>e</sup>
Бананы - 1 кг	0	31 <sup>e</sup>	1	17	0	9 <sup>e</sup>
<b>Одежда</b>	<b>часы</b>	<b>мин</b>	<b>часы</b>	<b>мин</b>	<b>часы</b>	<b>мин</b>
Мужские брюки, среднее качество	18	19 <sup>e</sup>	32	12	27	56 <sup>e</sup>
Повседневная муж. рубашка с дл. рукавом	7	0 <sup>e</sup>	19	19	2	56 <sup>e</sup>
Повседневные муж. ботинки, средн. кач.	27	24 <sup>e</sup>	45	5	13	58 <sup>e</sup>
Женские брюки, среднее качество	12	49 <sup>e</sup>	32	12	11	52 <sup>e</sup>
Готовое женское платье, средн. качество	14	39 <sup>e</sup>	64	24	22	12 <sup>e</sup>
Женский блейзер, дл. рук., средн. качество	27	28 <sup>e</sup>	64	24	25	8 <sup>e</sup>
<b>Топливо (1 литр)</b>	<b>часы</b>	<b>мин</b>	<b>часы</b>	<b>мин</b>	<b>часы</b>	<b>мин</b>
Дизельное топливо	0	17 <sup>e</sup>	0	57	0	5 <sup>e</sup>
Неэтилированный бензин	0	15 <sup>e</sup>	1	3	0	11 <sup>e</sup>
Высокооктановый бензин	0	18 <sup>e</sup>	1	5	0	12 <sup>e</sup>
<b>Квартплата</b>	<b>часы</b>	<b>мин</b>	<b>часы</b>	<b>мин</b>	<b>часы</b>	<b>мин</b>
60 кв. м / 650 кв. футов	48	32 <sup>e</sup>	193	13	108	18 <sup>e</sup>
90 кв. м / 970 кв. футов	73	16 <sup>e</sup>	283	23	147	21 <sup>e</sup>
<b>Товары длительного пользования</b>	<b>часы</b>	<b>мин</b>	<b>часы</b>	<b>мин</b>	<b>часы</b>	<b>мин</b>
Холодильник (200-250 л)	192	18 <sup>e</sup>	2447	23	119	42 <sup>e</sup>
Телевизор, цветной (с экраном 20 дюймов)	73	16 <sup>e</sup>	193	13	37	26 <sup>e</sup>
CD-проигрыватель (портативный)	18	19 <sup>e</sup>	90	10	23	53 <sup>e</sup>
Новый автомобиль среднего размера	2747	15 <sup>51</sup>	7084	31 <sup>55</sup>	9776	32
Стиральная машина (5 кг, покупная цена)	187	11 <sup>e</sup>	386	26	69	50 <sup>e</sup>
<b>Почасовая заработная плата</b>						
В национальной валюте, до вычета налогов		54.60		114.00		8.95 <sup>e</sup>
В национальной валюте, после вычета налогов (ПВН)		54.60		77.63		7.16
3/п ПВН в Евро, паритет покупательной способности*		1.59		1.12		3.97
3/п ПВН в долл. США**		1.90		1.07		4.31
3/п ПВН в швейцарских франках**		2.49		1.40		5.65
<b>Социальное обеспечение</b>						
Доля (%) нац. дохода, выделенная на соцстрах		8.6% <sup>e</sup>		n/a		12.0% <sup>e</sup>
Отчисления работодателя (% з/п до вычета налогов)		27.9% <sup>52</sup>		17.9%		13.0%
Отчисления работника (% з/п до вычета налогов)		0.0% <sup>53</sup>		31.9%		20.0%

**РАБОЧЕЕ ВРЕМЯ, НЕОБХОДИМОЕ ДЛЯ  
ПОКУПКИ РАЗЛИЧНЫХ ПОТРЕБИТЕЛЬСКИХ ТОВАРОВ**



Словацкая Республика		Словения		ЮАР <sup>57</sup>		Испания <sup>60</sup>		Швеция	
часы	мин	часы	мин	часы	мин	часы	мин	часы	мин
0	7	0	4	0	10 <sup>e</sup>	0	3	0	3 <sup>e</sup>
2	21 <sup>56</sup>	1	12	0	52	2	21	1	32 <sup>61</sup>
1	50	0	54	1	34	0	28	0	40 <sup>e</sup>
0	51	0	30	0	36	0	12	0	16 <sup>e</sup>
0	14	0	7	0	8	0	4	0	5 <sup>e</sup>
2	12 <sup>e</sup>	0	58	0	52	0	47	0	51 <sup>62</sup>
0	17	0	16	0	15	0	8	0	8 <sup>e</sup>
0	36	0	13	0	10	0	4	0	25 <sup>e</sup>
0	2	0	1	0	2 <sup>e</sup>	0	1	0	1 <sup>e</sup>
0	6	0	6	0	6	0	4	0	6
0	22	0	17	0	10	0	5	0	8
0	26	0	7	0	11 <sup>e</sup>	0	4	0	7
0	7	0	4	0	10	0	1	0	11 <sup>e</sup>
2	18	0	54	1	18 <sup>e</sup>	0	28	0	35
0	18 <sup>e</sup>	0	11	0	9	0	9	0	10
0	30 <sup>e</sup>	0	13	0	9 <sup>e</sup>	0	12	0	12
часы	мин	часы	мин	часы	мин	часы	мин	часы	мин
15	30	8	57	4	15	3	54	3	36 <sup>e</sup>
9	30	3	44	4	11	3	7	2	24 <sup>e</sup>
20	54	7	28	4	16	4	41	4	48 <sup>e</sup>
14	18	8	57	2	48	3	31	3	36 <sup>e</sup>
21	59 <sup>e</sup>	32	49	3	8	5	28	3	36 <sup>e</sup>
35	56	18	39	3	29	7	2	4	48 <sup>e</sup>
часы	мин	часы	мин	часы	мин	часы	мин	часы	мин
0	27	0	10	0	10 <sup>e</sup>	0	5	0	8
0	27	0	10	0	11 <sup>e</sup>	0	6	0	8
0	27	0	10	0	12 <sup>e</sup>	0	6	0	8
часы	мин	часы	мин	часы	мин	часы	мин	часы	мин
75	42 <sup>e</sup>	35	3	87	18 <sup>e</sup>	54	41	49	31 <sup>e</sup>
89	31 <sup>e</sup>	50	43	115	14 <sup>e</sup>	78	7	68	52 <sup>e</sup>
часы	мин	часы	мин	часы	мин	часы	мин	часы	мин
153	19	69	22	56	57	27	20	34	51 <sup>e</sup>
105	44	33	34	43	33	23	26	22	50 <sup>e</sup>
21	31	14	55	6	17 <sup>58</sup>	4	41	7	13 <sup>e</sup>
4280	23	1939	21	3491	52 <sup>e</sup>	1593	30	2163	15 <sup>e</sup>
156	5	74	35	41	54	31	15	54	5 <sup>e</sup>
96.10		1721.00		30.96 <sup>59</sup>		13.67		120.40 <sup>63</sup>	
83.22		1340.66		28.64		12.80		83.21	
2.56		6.32		4.23		12.71		7.83	
2.60		6.62		4.52		15.06		10.45	
3.41		8.68		5.93		19.73		13.69	
12.2% <sup>e</sup>		18.0% <sup>e</sup>		4.2% <sup>e</sup>		20.2%		15.0% <sup>e</sup>	
35.2%		16.1%		9.5% <sup>e</sup>		30.6%		32.5%	
13.4%		22.1%		7.5% <sup>e</sup>		6.4%		30.9%	



**РАБОЧЕЕ ВРЕМЯ, НЕОБХОДИМОЕ ДЛЯ  
ПОКУПКИ РАЗЛИЧНЫХ ПОТРЕБИТЕЛЬСКИХ ТОВАРОВ**

Потребительские товары	Швейцария <sup>64</sup>		Танзания <sup>69</sup>		Тунис <sup>70</sup>	
	часы	мин	часы	мин	часы	мин
<b>Пищевые продукты</b>						
Пшеничная мука - 1 кг	0	3	1	4	0	5
Говядина (филей) - 1 кг	1	37	8	32	2	0
Свинина (отбивная или эквивалент) - 1 кг	0	35	7	55	n/a	n/a
Курица (свободного выгула) - 1 кг	0	19	10	40	0	17
Свежее молоко (средней жирности) - 1 л	0	3	6	6	0	7
Рыба (свежая треска или эквивалент) - 1 кг	n/a	n/a	1	31	1	40 <sup>e</sup>
Масло - 250 г	0	5	1	41	0	13
Растительное масло - 1 л	0	8	5	29	0	15
Яйцо (кур свободного выгула) - 1 шт.	0	1	0	27	0	1
Картофель - 1 кг	0	4	0	55	0	5
Рис - 1 кг	0	7 <sup>65</sup>	0	55	0	12
Сахар - 1 кг	0	3	2	8	0	6
Минеральная вода без газа - 1 л	0	1	1	31	0	5
Молотый кофе - 1 кг	0	28	15	14	1	20
Апельсины - 1 кг	0	5 <sup>66</sup>	1	31	0	10
Бананы - 1 кг	n/a	n/a	1	31	0	25
<b>Одежда</b>						
Мужские брюки, среднее качество	n/a	n/a	45	43	5	51 <sup>e</sup>
Повседневная муж. рубашка с дл. рукавом	1	24	45	43	5	1 <sup>e</sup>
Повседневные муж. ботинки, средн. кач.	3	14	67	3	5	51 <sup>e</sup>
Женские брюки, среднее качество	n/a	n/a	45	43	5	51 <sup>e</sup>
Готовое женское платье, средн. качество	8	22 <sup>e</sup>	36	34	10	53 <sup>e</sup>
Женский блейзер, дл. рук., средн. качество	n/a	n/a	30	29	10	53 <sup>e</sup>
<b>Топливо (1 литр)</b>						
Дизельное топливо	0	3	3	27	0	6
Неэтилированный бензин	0	3	3	30	0	10
Высокооктановый бензин	n/a	n/a <sup>67</sup>	3	32	0	10
<b>Квартплата</b>						
60 кв. м / 650 кв. футов	35	53 <sup>e</sup>	n/a	n/a	41	50 <sup>e</sup>
90 кв. м / 970 кв. футов	45	39 <sup>e</sup>	n/a	n/a	66	56 <sup>e</sup>
<b>Товары длительного пользования</b>						
Холодильник (200-250 л)	11	19	1462	52	108	46 <sup>e</sup>
Телевизор, цветной (с экраном 20 дюймов)	15	52 <sup>e</sup>	853	20	50	12 <sup>e</sup>
CD-проигрыватель (портативный)	1	43	304	46	7	32 <sup>e</sup>
Новый автомобиль среднего размера	548	45 <sup>e</sup>	91429	24	2510	4 <sup>e</sup>
Стиральная машина (5 кг, покупная цена)	14	17 <sup>68</sup>	1523	49	40	10 <sup>e</sup>
<b>Почасовая заработная плата</b>						
В национальной валюте, до вычета налогов		40.01		364.58 <sup>e</sup>		6.48 <sup>71</sup>
В национальной валюте, после вычета налогов (ПВН)		34.99		328.12		5.98
3/п ПВН в Евро, паритет покупательной способности*		18.80		n/a		4.80
3/п ПВН в долл. США**		30.96		0.28		4.39
3/п ПВН в швейцарских франках**		34.99		0.37		5.76
<b>Социальное обеспечение</b>						
Доля (%) нац. дохода, выделенная на соцстрах		21.9%		n/a		n/a
Отчисления работодателя (% з/п до вычета налогов)		17.6% <sup>e</sup>		10.0% <sup>e</sup>		18.0% <sup>e</sup>
Отчисления работника (% з/п до вычета налогов)		12.6% <sup>e</sup>		10.0% <sup>e</sup>		7.8%

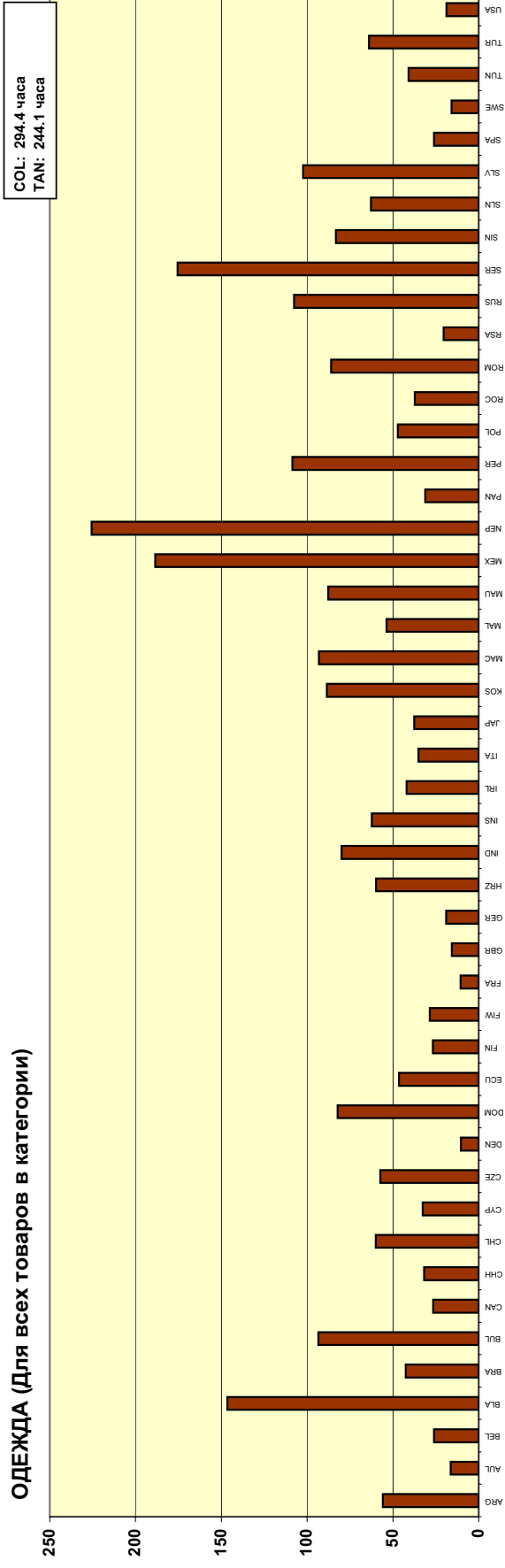
**РАБОЧЕЕ ВРЕМЯ, НЕОБХОДИМОЕ ДЛЯ  
ПОКУПКИ РАЗЛИЧНЫХ ПОТРЕБИТЕЛЬСКИХ ТОВАРОВ**



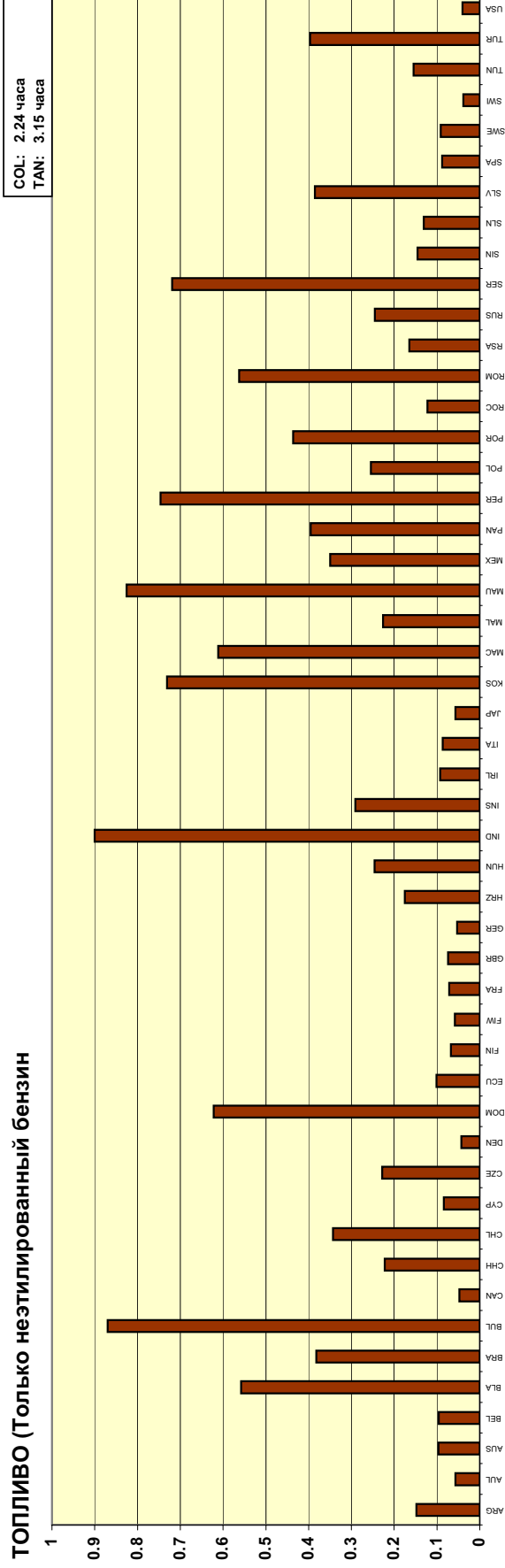
Турция <sup>72</sup>		США	
часы	мин	часы	мин
0	11	0	3
2	2	0	49
n/a	n/a	0	31
0	29	0	10
0	16	0	3
1	12	0	12
0	57	0	8
0	31	0	18
0	1	0	0
0	6	0	4
0	27	0	5
0	21	0	4
0	3	0	3
1	55	0	31
0	10	0	9
0	28	0	5
часы	мин	часы	мин
9	9	2	35
5	42	2	26
13	51	4	18
8	29	2	35
14	58	4	18
22	17	4	10
часы	мин	часы	мин
0	20	0	3
0	28	0	3
0	25	0	3
часы	мин	часы	мин
30	12	46	41
45	19	61	2
часы	мин	часы	мин
198	42	15	21
97	55	11	28
9	34	4	18
4457	36	1434	13
122	41	41	36
	6.68		15.10
	5.74		13.94
	3.33		10.51
	4.26		13.94
	5.57		18.27
	0.0%		6.9%
	19.5%		7.7% <sup>73</sup>
	14.0%		7.7% <sup>74</sup>



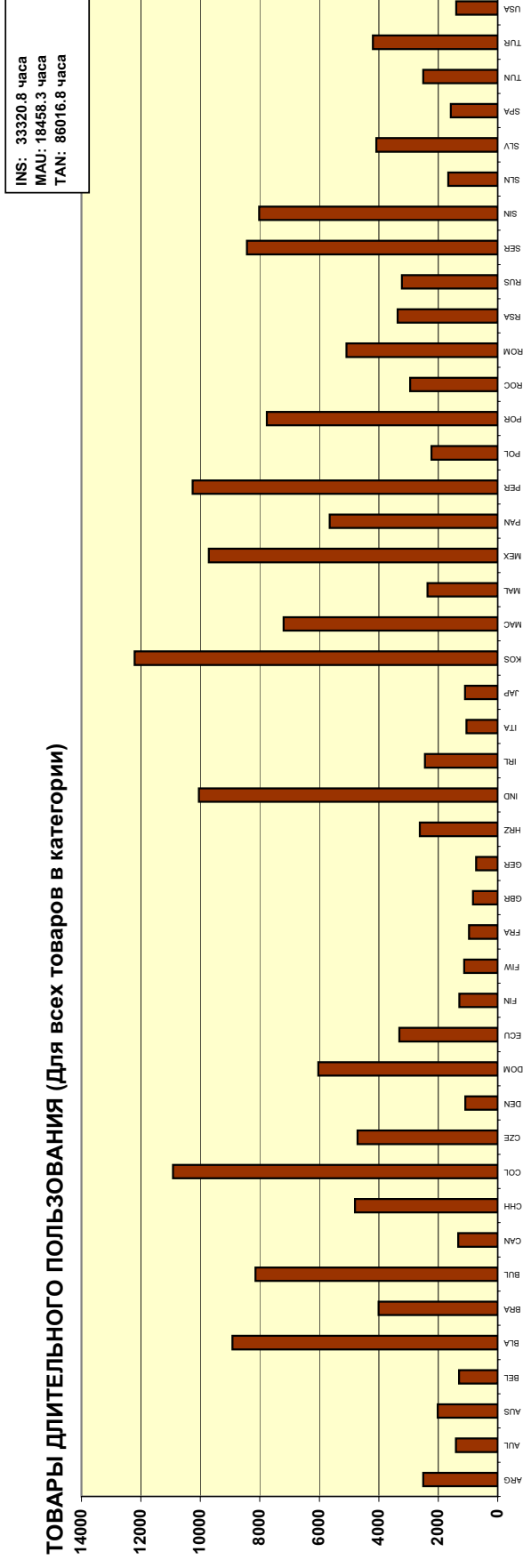
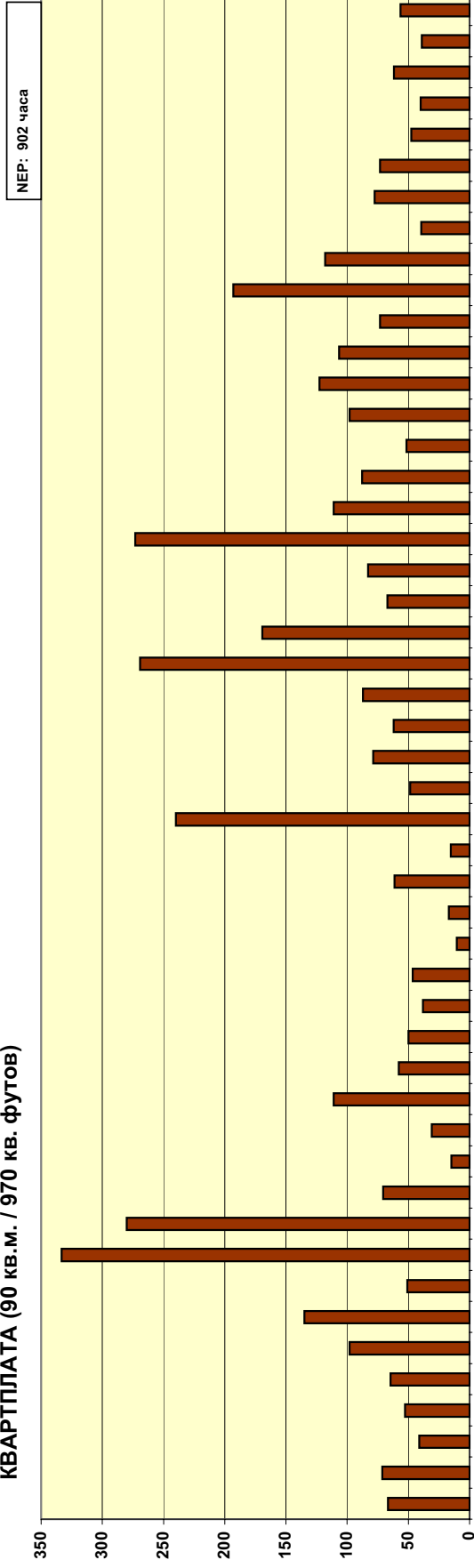
### ОДЕЖДА (Для всех товаров в категории)



### ТОПЛИВО (Только неэтилированный бензин)



**КВАРТПЛАТА (90 кв.м. / 970 кв. футов)**



## ПРИМЕЧАНИЯ

### Электрические машины и оборудование

- 1 Данные основаны на ценах на неэтилированный бензин.
- 2 Данные для бригадиров.
- 3 Это самая поздняя из доступных цифр, она относится к 2003.
- 4 За период с мая 2004г. по апрель 2005г.
- 5 Данные по ценам на оливковое масло.
- 6 Средняя базовая часовая оплата. В металлической отрасли существует также два вида дополнительных выплат, составляющих в пересчете на год две месячные зарплаты.
- 7 Данные основаны на информации об обычной цене: 7000-12000 белорусских рублей.
- 8 Данные основаны на информации об обычной цене: 9000-13000 белорусских рублей.
- 9 Большинство рабочих по-прежнему живут в государственных или бывших государственных квартирах, плата за которые очень низка. Приведенные цифры основаны в большей мере на стоимости ЖКУ, чем на квартирной плате как таковой.
- 10 Цифра основана на следующих данных: месячная зарплата - 278.13 болгарских левов, рабочая едедя - 40 часов.
- 11 Для стиральной машины с загрузкой 6,5 кг.
- 12 Взносы в фонд медицинского страхования, страхования здоровья на производстве и страхования на случай безработицы вносятся работодателями.
- 13 Пенсионный взнос выплачивается работниками.
- 14 Данные приводятся за 2003г.
- 15 Без учета компенсации вредности.
- 16 Заработная плата на малых и средних предприятиях.
- 17 За период с июня по декабрь 2005г.
- 18 Форель.
- 19 Представлены показатели для производственных рабочих. За 2004г.
- 20 Приведены данные для инженеров-специалистов в области металлообработки в период с октября 2004 по октябрь 2005.
- 21 Отчисление 7.8% для рабочих старше 53 лет.
- 22 За период с июня 2004г. по июнь 2005г.
- 23 Показатель за 2003г.
- 24 Информация о внесении денег в фонды социального страхования относится к январю-июню 2005 года. С 1 июля 2005 года взносы за медицинское страхование снизились на 0,9%. В то же время был установлен специальный взнос для финансирования оплаты больничных листов и зубных протезов (0,9%), полностью выплачиваемый работником (ранее половина выплачивалась работодателем). Наконец, с 1 июля 2005 года работники должны были взять на себя часть расходов, которые ранее несли работодатели (0,45 пунктов). В результате, во второй половине 2005 года расходы работников на социальное страхование составили 21,45%, а работодателей - 20,55%.
- 25 Включая оптическое оборудование.
- 26 Ставка составляет 11% для доходов на уровне от £94 до £630 в неделю и 1% для доходов ниже этого уровня.
- 27 Данные получены на основании цены на рыбу в супермаркете.
- 28 Данные получены на основании цены на минеральную воду (1.5 л) в супермаркете.
- 29 Плюс подоходный налог 18-38%.
- 30 Данные основаны на средней цене на автомобиль (между 450 000 и 500 000 рупий). Мопед стоит менее чем десятую часть этой суммы (40 000 рупий).
- 31 Данные о заработной плате в действующих согласно закону частных и государственных фирмах получены на основе наиболее поздних из доступных на сегодня данных. Важно помнить, что большинство рабочих-металлистов в Индии трудится на предприятиях мелкого и среднего бизнеса и не объединены в профсоюзы. Их заработок составляет менее 40% от приведенного в этом отчете.
- 32 Цифры получены с учетом только базовой зарплаты и компенсации роста

## ПРИМЕЧАНИЯ Электрические машины и оборудование


- потребительских цен.
- 33 Цифры получены с учетом только базовой зарплаты и компенсации роста потребительских цен.
  - 34 Доплата на медицинское страхование составляет от 3% до 10%, доплата на пенсионное страхование - от 10% до 12%. Они не включены в эту цифру.
  - 35 Показатели за период с сентября 2004г. по сентябрь 2005г.
  - 36 Рабочие платят 2% на первые 127.00 евро и 6% на остальную часть средств.
  - 37 Показатели за 2004г.
  - 38 Данные получены с учетом цены на дизельное топливо на 7 марта 2006 года.
  - 39 Данные получены с учетом цены на неэтилированный бензин на 7 марта 2006 года.
  - 40 Цифра получена без учета переработок, работы в ночь и по праздникам. Основой для расчетов была продолжительность рабочего времени в течение года, которая (теоретически) должна составлять 1760 часов.
  - 41 Данные за период с января по декабрь 2004. Данные о потребительских ценах получены в столичном округе Токио.
  - 42 Данные получены путем пересчета цены упаковки 200 грамм на 250 грамм.
  - 43 Расфасованный рис. .
  - 44 Цена одного кг мохарры.
  - 45 Свежий хек.
  - 46 Больше не продается в Португалии.
  - 47 Данные приведены на основании стоимости машины с загрузкой 7 кг.
  - 48 На карпа.
  - 49 За а/м Dacia Logan.
  - 50 Средняя за 6 месяцев.
  - 51 Данные по ценам на автомобиль ВАЗ.
  - 52 Выплаты осуществляются работодателем в размере 27,9% от заработной платы, в т.ч. 20% в пенсионный фонд, 3,2% в фонд социального страхования, 2,8 в фонд обязательного медицинского страхования и 1,9% в фонд страхования от несчастных случаев на работе и профессиональных заболеваний.
  - 53 Рабочие и служащие не отчисляют взносы на социальное обеспечение.
  - 54 Средняя цена на рыбу.
  - 55 Данные для автомашин отечественного производства.
  - 56 Данные по ценам на бескостное говяжье филе, средний сорт.
  - 57 Информация о часах и минутах основана на информации о ценах. Цены на носильные вещи очень сильно отличаются от магазина к магазину и от региона к региону. Вещи, качество которых можно назвать "средним" для крупных центров вполне могут стоить дешевле в аграрных районах. С другой стороны в специализированных магазинах цены на вещи также могут существенно отличаться - например, разброс цен на ботинки может составлять сотни рандов. В некоторых случаях цены брались в крупных сетевых магазинах - тогда они более или менее одинаковы по всей стране, также как и в разных сетях внутри одного региона. Информация о ценах также собиралась в несетевых магазинах в различных регионах страны. В некоторых случаях использовалась средняя, а не обычная цена, потому что разброс цен оказывался слишком велик.
  - 58 Производство в основном прекращено.
  - 59 Средняя часовая оплата была вычислена на основании документов Совета по коллективным переговорам, а также двусторонних договоров. Это было сделано, чтобы полученные данные были более репрезентативными. Кроме того, подсчеты велись с учетом распространения различных типов занятости в отрасли.
  - 60 За период с июля по сентябрь 2005г.
  - 61 Говядина, средний сорт.
  - 62 Рыба глубокой заморозки.
  - 63 Шведская система классификации промышленных специальностей отличается от стандарта UN ISIC. Приведены данные о заработных платах производственных рабочих согласно шведскому классификатору.


**ПРИМЕЧАНИЯ**  
**Электрические машины и оборудование**

- 64 Показатели за 2004г.
- 65 Данные на основе цены на рис в супермаркете.
- 66 Данные на основе цены на апельсины в супермаркете.
- 67 Нет данных с января 2000 года.
- 68 Данные на основе цены на стиральные машины в универсальном магазине.
- 69 Показатели за период с апреля 2005г. по апрель 2006г.
- 70 За период с мая 2005г. по апрель 2006г.
- 71 Данные с учетом компенсаций на оплату жилья, молоко и транспорт, а также 13-й зарплаты и других бонусов.
- 72 За период с 30 июня 2004г. по 30 июня 2005г.
- 73 Это касается только пенсионного страхования и страхования на случай инвалидности или потери кормильца. Взнос работодателя в страховой фонд на случай потери работы или несчастного случая на производстве варьируется от штата к штату и также различается у разных работодателей.
- 74 Это касается только пенсионного страхования и страхования на случай инвалидности или потери кормильца. Взнос работодателя в страховой фонд на случай потери работы или несчастного случая на производстве варьируется от штата к штату и также различается у разных работодателей.



# **ОБОРУДОВАНИЕ И МЕХАНИЗМЫ ДЛЯ РАДИО, ТЕЛЕВИДЕНИЯ И СВЯЗИ**







**РАБОЧЕЕ ВРЕМЯ, НЕОБХОДИМОЕ ДЛЯ  
ПОКУПКИ РАЗЛИЧНЫХ ПОТРЕБИТЕЛЬСКИХ ТОВАРОВ**

Потребительские товары	Страна		Аргентина		Австралия		Австрия <sup>4</sup>	
	часы	мин	часы	мин	часы	мин	часы	мин
<b>Пищевые продукты</b>								
Пшеничная мука - 1 кг	0	6	0	2	0	6		
Говядина (филей) - 1 кг	0	45	0	50	1	24		
Свинина (отбивная или эквивалент) - 1 кг	0	55	0	43	0	49		
Курица (свободного выгула) - 1 кг	0	23	0	10	0	25		
Свежее молоко (средней жирности) - 1 л	0	8	0	3 <sup>e</sup>	0	5		
Рыба (свежая треска или эквивалент) - 1 кг	0	55	0	21 <sup>e</sup>	0	43		
Масло - 250 г	0	18	0	3 <sup>e</sup>	0	8		
Растительное масло - 1 л	0	24	0	9 <sup>e</sup>	0	45 <sup>5</sup>		
Яйцо (кур свободного выгула) - 1 шт.	0	2	0	1	0	2		
Картофель - 1 кг	0	7	0	5	0	6		
Рис - 1 кг	0	21	0	5	0	11		
Сахар - 1 кг	0	9	0	3 <sup>e</sup>	0	8		
Минеральная вода без газа - 1 л	0	9	0	4 <sup>e</sup>	0	2		
Молотый кофе - 1 кг	1	19	0	49 <sup>e</sup>	0	47		
Апельсины - 1 кг	0	7	0	6	0	5		
Бананы - 1 кг	0	12	0	7	0	10		
<b>Одежда</b>								
Мужские брюки, среднее качество	12	7	2	9 <sup>e</sup>	7	24		
Повседневная муж. рубашка с дл. рукавом	7	4	1	5 <sup>e</sup>	4	51		
Повседневные муж. ботинки, средн. кач.	13	8	3	27 <sup>e</sup>	11	13		
Женские брюки, среднее качество	12	7	2	9 <sup>e</sup>	n/a	n/a		
Готовое женское платье, средн. качество	8	5	2	35 <sup>e</sup>	10	12		
Женский блейзер, дл. рук., средн. качество	15	9	3	27 <sup>e</sup>	13	12		
<b>Топливо (1 литр)</b>								
Дизельное топливо	0	8	0	3 <sup>e</sup>	0	7		
Неэтилированный бензин	0	11 <sup>1</sup>	0	3	0	7		
Высокооктановый бензин	0	12	0	3 <sup>e</sup>	0	7		
<b>Квартплата</b>								
60 кв. м / 650 кв. футов	45	27	24	3	32	12		
90 кв. м / 970 кв. футов	80	48	64	46	50	23		
<b>Товары длительного пользования</b>								
Холодильник (200-250 л)	121	13	27	7 <sup>e</sup>	52	3		
Телевизор, цветной (с экраном 20 дюймов)	90	55	15	4 <sup>e</sup>	23	7		
CD-проигрыватель (портативный)	20	12	3	1 <sup>e</sup>	4	38		
Новый автомобиль среднего размера	2682	50	1204	49 <sup>e</sup>	2313	8		
Стиральная машина (5 кг, покупная цена)	121	13	25	49 <sup>e</sup>	69	24		
<b>Почасовая заработная плата</b>								
В национальной валюте, до вычета налогов	12.00 <sup>2</sup>		23.24		10.57 <sup>6</sup>			
В национальной валюте, после вычета налогов (ПВН)	9.90		23.24		8.65			
3/п ПВН в Евро, паритет покупательной способности *	3.79		13.56		8.19			
3/п ПВН в долл. США**	3.29		17.09		10.17			
3/п ПВН в швейцарских франках**	4.31		22.39		13.33			
<b>Социальное обеспечение</b>								
Доля (%) нац. дохода, выделенная на соцстрах	6.0%		18.5% <sup>3</sup>		16.0%			
Отчисления работодателя (% з/п до вычета налогов)	23.0%		9.0%		21.7%			
Отчисления работника (% з/п до вычета налогов)	17.5%		0.0%		18.2%			

**РАБОЧЕЕ ВРЕМЯ, НЕОБХОДИМОЕ ДЛЯ  
ПОКУПКИ РАЗЛИЧНЫХ ПОТРЕБИТЕЛЬСКИХ ТОВАРОВ**




Беларусь		Бельгия		Бразилия		Болгария		Канада	
часы	мин	часы	мин	часы	мин	часы	мин	часы	мин
0	35	0	10 1/2	0	14	0	21 <sup>e</sup>	0	4
4	58 <sup>7</sup>	1	33 1/2	1	38	4	5 <sup>e</sup>	0	39
5	45 <sup>8</sup>	0	41 1/2	1	30	4	49 <sup>e</sup>	0	27
3	8	0	28	0	32	2	3 <sup>e</sup>	0	14
0	30	0	8	0	16	0	40 <sup>e</sup>	0	5
3	40	1	7 1/2	2	1	2	2 <sup>e</sup>	1	0
0	47	0	10 1/2	0	42	0	54 <sup>e</sup>	0	6
1	44	0	15 1/2	0	44	1	0 <sup>e</sup>	0	10
0	7	0	1 1/2	0	3	0	5 <sup>e</sup>	0	1
0	25	0	6	0	20	0	19 <sup>e</sup>	0	3
0	41	0	9	0	14	0	38 <sup>e</sup>	0	3
0	50	0	12	0	14	0	39 <sup>e</sup>	0	3
0	19	0	2 1/2	0	10	0	21 <sup>e</sup>	0	1
20	56	1	15	2	11	6	51 <sup>e</sup>	0	32
1	19	0	3 1/2	0	13	1	10 <sup>e</sup>	0	8
1	50	0	14	0	11	1	3 <sup>e</sup>	0	3
часы	мин	часы	мин	часы	мин	часы	мин	часы	мин
23	33	5	47	7	57	15	16 <sup>e</sup>	3	26
13	5	3	28	6	56	12	25 <sup>e</sup>	1	50
36	38	6	56 1/2	6	6	20	9 <sup>e</sup>	3	53
31	24	5	12 1/2	10	23	11	25 <sup>e</sup>	4	34
52	20	8	40 1/2	6	30	27	25 <sup>e</sup>	4	34
62	48	7	31	9	54	19	59 <sup>e</sup>	6	52
часы	мин	часы	мин	часы	мин	часы	мин	часы	мин
0	36	0	7	0	21	0	57 <sup>e</sup>	0	2
0	50	0	8 1/2	0	26	0	60 <sup>e</sup>	0	3
0	57	0	9 1/2	0	27	1	7 <sup>e</sup>	0	3
часы	мин	часы	мин	часы	мин	часы	мин	часы	мин
60	11 <sup>9</sup>	58	59	88	22	128	30 <sup>e</sup>	29	44
96	49	76	20	110	1	154	12 <sup>e</sup>	48	2
часы	мин	часы	мин	часы	мин	часы	мин	часы	мин
560	0	56	40 1/2	166	8	274	8 <sup>e</sup>	36	36
167	29	35	51	100	44	108	31 <sup>e</sup>	5	43
78	30	8	6	44	54	39	59 <sup>e</sup>	2	58
11514	6	1734	51	3988	10	8566	32 <sup>e</sup>	1189	23
1072	54	46	9	203	37	312	24 <sup>e</sup>	25	10
1930.00		12.50 <sup>e</sup>		6.23		2.00 <sup>10</sup>		23.46	
1910.70		10.87		5.54		1.75		21.86	
0.86		10.73		1.94		1.08		14.04	
0.89		12.78		2.37		1.05		18.84	
1.16		16.75		3.10		1.38		24.69	
29.0%		29.3%		n/a		n/a		13.0%	
35.0%		40.5%		23.0%		30.5%		7.6%	
1.0%		13.1%		11.0%		12.5%		6.8%	




**РАБОЧЕЕ ВРЕМЯ, НЕОБХОДИМОЕ ДЛЯ  
ПОКУПКИ РАЗЛИЧНЫХ ПОТРЕБИТЕЛЬСКИХ ТОВАРОВ**

Страна	Чили		Тайвань		Колумбия	
Потребительские товары	часы	мин	часы	мин	часы	мин
<b>Пищевые продукты</b>						
Пшеничная мука - 1 кг	0	20	0	18	1	1
Говядина (филей) - 1 кг	2	53	1	53	4	5
Свинина (отбивная или эквивалент) - 1 кг	1	46	0	52	4	29
Курица (свободного выгула) - 1 кг	0	48	1	15	2	7
Свежее молоко (средней жирности) - 1 л	0	20	0	12	0	44
Рыба (свежая треска или эквивалент) - 1 кг	1	18	1	53	4	54
Масло - 250 г	0	28	0	9	1	31
Растительное масло - 1 л	0	39	0	13	1	43
Яйцо (кур свободного выгула) - 1 шт.	0	3	0	1	0	6
Картофель - 1 кг	0	10	0	12	0	20
Рис - 1 кг	0	29	0	13	0	42
Сахар - 1 кг	0	19	0	5	0	23
Минеральная вода без газа - 1 л	0	17	0	3	0	29
Молотый кофе - 1 кг	n/a	n/a	2	20	2	29
Апельсины - 1 кг	n/a	n/a	0	19	0	44
Бананы - 1 кг	0	13	0	16	0	20
<b>Одежда</b>						
Мужские брюки, среднее качество	11	45	2	21	32	37
Повседневная муж. рубашка с дл. рукавом	4	14	1	57	20	23
Повседневные муж. ботинки, средн. кач.	9	37	3	54	24	28
Женские брюки, среднее качество	11	45	5	52	28	32
Готовое женское платье, средн. качество	15	22	9	46	35	4
Женский блейзер, дл. рук., средн. качество	23	12	5	52	48	56
<b>Топливо (1 литр)</b>						
Дизельное топливо	0	21	0	5	0	26
Неэтилированный бензин	0	26	0	6	0	36
Высокооктановый бензин	0	27	0	6	0	46
<b>Квартплата</b>						
60 кв. м / 650 кв. футов	106	60	52	45 <sup>e</sup>	203	52
90 кв. м / 970 кв. футов	n/a	n/a	78	9 <sup>e</sup>	285	24
<b>Товары длительного пользования</b>						
Холодильник (200-250 л)	131	20	46	4	244	38
Телевизор, цветной (с экраном 20 дюймов)	50	34	21	30	285	24
CD-проигрыватель (портативный)	n/a	n/a	8	33	122	19
Новый автомобиль среднего размера	4120	44	2246	59 <sup>e</sup>	10192	56
Стиральная машина (5 кг, покупная цена)	187	18	25	24 <sup>11</sup>	285	24
<b>Почасовая заработная плата</b>						
В национальной валюте, до вычета налогов		1681.00		263.00		2700.00
В национальной валюте, после вычета налогов (ПВН)		1334.71		255.90		2452.68
З/п ПВН в Евро, паритет покупательной способности*		2.11		7.23		1.14
З/п ПВН в долл. США**		2.60		8.25		1.07
З/п ПВН в швейцарских франках**		3.40		10.81		1.41
<b>Социальное обеспечение</b>						
Доля (%) нац. дохода, выделенная на соцстрах		n/a		3.8%		4.0%
Отчисления работодателя (% з/п до вычета налогов)		5.0%		9.4%		18.3%
Отчисления работника (% з/п до вычета налогов)		20.6%		2.7%		9.2%

**РАБОЧЕЕ ВРЕМЯ, НЕОБХОДИМОЕ ДЛЯ  
ПОКУПКИ РАЗЛИЧНЫХ ПОТРЕБИТЕЛЬСКИХ ТОВАРОВ**




Хорватия		Чешская Республика		Доминиканская Респ.		Эстония		Финляндия <sup>16</sup>	
часы	мин	часы	мин	часы	мин	часы	мин	часы	мин
0	6	0	4	0	44	0	16	0	2
1	35	4	3	3	9	4	11	0	50
1	15	0	56	2	6	3	11	0	28
0	33	0	26	0	57	2	3	0	18
0	7	0	7	1	2	0	19	0	2
0	55	1	3	2	53	3	11	0	18
0	11	0	14	0	8	0	33	0	4
0	14	0	14	0	57	0	46	0	10
0	2	0	1	0	3	0	4	0	1
0	8	0	3	0	35	0	16	0	2
0	20	0	11	1	3	0	25	0	8
0	9	0	11	0	35	0	38	0	4
0	6	0	4	0	30	0	36	0	4
1	44	1	39	4	25	9	6	0	18
0	18	0	13	0	43	0	44	0	5
0	9	0	18	0	49	0	52	0	6
часы	мин	часы	мин	часы	мин	часы	мин	часы	мин
7	39	9	46	7	59	14	34	3	34
7	8	4	10	10	50	11	23	2	58
9	9	11	31	27	22	18	13	4	45
7	39	7	36	7	25	14	34	3	34
11	43	9	33	22	49	15	56	7	7
7	8	15	39	7	59	n/a	n/a	6	32
часы	мин	часы	мин	часы	мин	часы	мин	часы	мин
0	11	0	14	0	27	0	35	0	3
0	12	0	14	0	38	0	36	0	4
0	12	0	16	0	35	0	38	0	4
часы	мин	часы	мин	часы	мин	часы	мин	часы	мин
50	57	11	31	52	28	91	4	35	36
68	47	15	0	114	3	159	22	53	23
часы	мин	часы	мин	часы	мин	часы	мин	часы	мин
43	18	65	51	273	44	204	54	22	33
45	21	58	7	125	28	163	55	17	48
8	9	18	29	22	49	68	18	4	45
2751	10	4551	34	5702	41	10017	34	1305	6
84	4	93	28	68	26	227	40	32	38
49.07		138.10		45.00 <sup>14</sup>		33.02 <sup>15</sup>		18.00	
39.26		120.84		43.84		21.96		16.86	
5.96		4.91		1.34		1.66		14.76	
6.30		4.91		1.26		1.66		19.83	
8.25		6.44		1.65		2.18		22.41	
18.9%		10.6%		0.9%		33.5%		27.0%	
17.2% <sup>12</sup>		35.0%		6.4%		33.5%		24.0%	
20.0% <sup>13</sup>		12.5%		2.6%		33.5%		6.4%	




**РАБОЧЕЕ ВРЕМЯ, НЕОБХОДИМОЕ ДЛЯ  
ПОКУПКИ РАЗЛИЧНЫХ ПОТРЕБИТЕЛЬСКИХ ТОВАРОВ**

Страна	Франция <sup>17</sup>		Германия		Великобритания	
Потребительские товары	часы	мин	часы	мин	часы	мин
<b>Пищевые продукты</b>						
Пшеничная мука - 1 кг	0	2	0	1 <sup>e</sup>	0	1
Говядина (филей) - 1 кг	0	31	0	26	0	58
Свинина (отбивная или эквивалент) - 1 кг	0	49	0	19	0	24
Курица (свободного выгула) - 1 кг	0	37	0	6	0	9
Свежее молоко (средней жирности) - 1 л	0	4	0	2	0	3
Рыба (свежая треска или эквивалент) - 1 кг	1	11	0	36	0	21
Масло - 250 г	0	5	0	3	0	4
Растительное масло - 1 л	0	9	0	5	0	4
Яйцо (кур свободного выгула) - 1 шт.	0	1	0	0	0	1
Картофель - 1 кг	0	6	0	2	0	2
Рис - 1 кг	0	12	0	9	0	4
Сахар - 1 кг	0	8	0	3	0	5
Минеральная вода без газа - 1 л	0	1	0	1 <sup>e</sup>	0	2
Молотый кофе - 1 кг	0	42	0	22	0	21
Апельсины - 1 кг	0	10	0	4	0	4
Бананы - 1 кг	0	15	0	3 <sup>e</sup>	0	4
<b>Одежда</b>						
Мужские брюки, среднее качество	3	15	2	29 <sup>e</sup>	2	2
Повседневная муж. рубашка с дл. рукавом	1	37	1	30	0	44
Повседневные муж. ботинки, средн. кач.	3	15	3	59	3	15
Женские брюки, среднее качество	2	26	2	34 <sup>e</sup>	2	50
Готовое женское платье, средн. качество	2	50	6	55	4	28
Женский блейзер, дл. рук., средн. качество	3	16	4	15 <sup>e</sup>	3	15
<b>Топливо (1 литр)</b>						
Дизельное топливо	0	5	0	3	0	5
Неэтилированный бензин	0	7	0	4	0	5
Высокооктановый бензин	n/a	n/a	0	4	0	5
<b>Квартплата</b>						
60 кв. м / 650 кв. футов	52	45	15	40	6	5
90 кв. м / 970 кв. футов	73	2	19	23	11	7
<b>Товары длительного пользования</b>						
Холодильник (200-250 л)	24	45	13	21	19	28
Телевизор, цветной (с экраном 20 дюймов)	15	40	21	10	8	55
CD-проигрыватель (портативный)	3	59	1	9	2	26
Новый автомобиль среднего размера	1460	45	776	51	835	36
Стиральная машина (5 кг, покупная цена)	18	35	11	19 <sup>e</sup>	17	51
<b>Почасовая заработная плата</b>						
В национальной валюте, до вычета налогов		15.90		28.30		13.85
В национальной валюте, после вычета налогов (ПВН)		12.32		22.61		12.33
3/п ПВН в Евро, паритет покупательной способности*		10.75		22.61		14.45
3/п ПВН в долл. США**		14.50		26.60		21.25
3/п ПВН в швейцарских франках**		18.99		34.85		27.84
<b>Социальное обеспечение</b>						
Доля (%) нац. дохода, выделенная на соцстрах		29.9%		19.3% <sup>18</sup>		10.3%
Отчисления работодателя (% з/п до вычета налогов)		45.0%		20.1% <sup>19</sup>		12.8%
Отчисления работника (% з/п до вычета налогов)		22.5%		20.1% <sup>19</sup>		11.0% <sup>20</sup>

**РАБОЧЕЕ ВРЕМЯ, НЕОБХОДИМОЕ ДЛЯ  
ПОКУПКИ РАЗЛИЧНЫХ ПОТРЕБИТЕЛЬСКИХ ТОВАРОВ**




Греция		Гонконг		Венгрия		Индия		Индонезия	
часы	мин	часы	мин	часы	мин	часы	мин	часы	мин
0	10	0	18	0	7	0	22	0	37
1	43	0	51	1	5	1	51	5	11
1	12	0	52	1	5	1	51	3	5
0	41	0	43	0	33	1	35	1	51
0	12	0	24	0	11	0	29	0	52
1	49 <sup>e</sup>	0	52	0	56 <sup>22</sup>	1	35	1	29
0	8	0	36	0	9	0	48	0	30
0	21	0	22	0	19	1	35	0	50
0	3	0	1	0	1	0	3	0	5
0	8	0	11	0	16	0	13	0	30
0	16	0	6	0	12	0	32	0	27
0	10	0	10	0	12	0	41	0	37
0	5 <sup>21</sup>	0	12	0	6 <sup>23</sup>	0	19	0	6
2	4	5	4	0	36	5	17	2	6
0	6	0	12	0	22	0	48	0	52
0	14	0	12	0	22	0	35	0	52
часы	мин	часы	мин	часы	мин	часы	мин	часы	мин
8	37	12	9	n/a	n/a	15	51 <sup>e</sup>	10	30
7	45	1	25	3	58	13	13 <sup>e</sup>	7	25
15	30	4	3	12	19	21	8 <sup>e</sup>	13	35
8	37	6	4	n/a	n/a	13	13 <sup>e</sup>	7	25
15	30	7	5	10	44	15	51 <sup>e</sup>	11	7
n/a	n/a	4	3	n/a	n/a	26	26 <sup>e</sup>	13	35
часы	мин	часы	мин	часы	мин	часы	мин	часы	мин
0	9	0	10	0	17	0	49	0	17
0	10	0	15	0	17	1	11	0	18
0	10	0	16	0	18	1	15	0	18
часы	мин	часы	мин	часы	мин	часы	мин	часы	мин
68	55	182	11	11	51	198	12 <sup>e</sup>	30	53
94	45	364	22	17	47	317	7 <sup>e</sup>	49	25
часы	мин	часы	мин	часы	мин	часы	мин	часы	мин
120	36	50	36	80	51	251	3 <sup>e</sup>	203	50
39	38	70	51	45	17	211	25 <sup>e</sup>	189	1
8	37	20	15	9	10	66	4 <sup>e</sup>	30	53
2584	15	5060	44	2732	52	12552	51 <sup>25</sup>	33354	45
77	32	40	29	n/a	n/a	198	12 <sup>e</sup>	222	22
6.91		52.00 <sup>e</sup>		1050.00		43.00 <sup>26</sup>		8260.00	
5.80		49.40		908.25		37.84		8094.80	
5.75		5.25		4.34		n/a		0.85	
6.83		6.37		4.25		0.84		0.82	
8.95		8.35		5.57		1.10		1.08	
28.0%		9.4%		27.6%		n/a		n/a	
28.1%		5.0%		32.5%		12.0% <sup>27</sup>		4.2% <sup>29</sup>	
16.0%		5.0%		13.5% <sup>24</sup>		12.0% <sup>28</sup>		2.0%	




**РАБОЧЕЕ ВРЕМЯ, НЕОБХОДИМОЕ ДЛЯ  
ПОКУПКИ РАЗЛИЧНЫХ ПОТРЕБИТЕЛЬСКИХ ТОВАРОВ**

Потребительские товары	Ирландия <sup>30</sup>		Италия <sup>32</sup>		Косово	
	часы	мин	часы	мин	часы	мин
<b>Пищевые продукты</b>						
Пшеничная мука - 1 кг	0	9	0	5	0	9
Говядина (филей) - 1 кг	0	60	0	59	2	53
Свинина (отбивная или эквивалент) - 1 кг	0	55	0	46	2	18
Курица (свободного выгула) - 1 кг	0	17	0	17	1	10
Свежее молоко (средней жирности) - 1 л	0	5	0	6	0	20
Рыба (свежая треска или эквивалент) - 1 кг	1	5	0	46	n/a	n/a
Масло - 250 г	0	15	0	8	0	16
Растительное масло - 1 л	0	5	0	8	0	36
Яйцо (кур свободного выгула) - 1 шт.	0	2	0	1	0	3
Картофель - 1 кг	0	7	0	6	0	12
Рис - 1 кг	0	14	0	14	0	37
Сахар - 1 кг	0	5	0	7	0	19
Минеральная вода без газа - 1 л	0	4	0	1 <sup>e</sup>	0	10
Молотый кофе - 1 кг	1	27	0	27	2	48
Апельсины - 1 кг	0	16	0	9	0	39
Бананы - 1 кг	0	7	0	8	0	32
<b>Одежда</b>						
Мужские брюки, среднее качество	5	19 <sup>e</sup>	3	48	13	9
Повседневная муж. рубашка с дл. рукавом	3	33 <sup>e</sup>	3	2	6	35
Повседневные муж. ботинки, средн. кач.	5	46 <sup>e</sup>	6	4	9	52
Женские брюки, среднее качество	7	59 <sup>e</sup>	5	19	13	9
Готовое женское платье, средн. качество	8	52 <sup>e</sup>	9	52	26	19
Женский блейзер, дл. рук., средн. качество	11	5 <sup>e</sup>	10	37	6	35
<b>Топливо (1 литр)</b>						
Дизельное топливо	0	6	0	5 <sup>33</sup>	0	36
Неэтилированный бензин	0	6	0	6 <sup>34</sup>	0	38
Высокооктановый бензин	0	6	n/a	n/a	0	38
<b>Квартплата</b>						
60 кв. м / 650 кв. футов	53	12 <sup>e</sup>	53	5	164	28
90 кв. м / 970 кв. футов	79	47 <sup>e</sup>	68	15	230	16
<b>Товары длительного пользования</b>						
Холодильник (200-250 л)	23	51	37	55 <sup>e</sup>	197	22
Телевизор, цветной (с экраном 20 дюймов)	22	10	34	8	144	44
CD-проигрыватель (портативный)	7	6	4	33	85	32
Новый автомобиль среднего размера	2393	13	1061	46	9868	25
Стиральная машина (5 кг, покупная цена)	31	2	18	12	151	19
<b>Почасовая заработная плата</b>						
В национальной валюте, до вычета налогов		11.51		14.52 <sup>35</sup>		1.60
В национальной валюте, после вычета налогов (ПВН)		11.28		13.19		1.52
3/п ПВН в Евро, паритет покупательной способности*		9.75		12.02		n/a
3/п ПВН в долл. США**		13.27		15.51		1.79
3/п ПВН в швейцарских франках**		17.38		17.53		2.34
<b>Социальное обеспечение</b>						
Доля (%) нац. дохода, выделенная на соцстрах		17.2%		n/a		n/a
Отчисления работодателя (% з/п до вычета налогов)		10.8%		34.9%		5.0%
Отчисления работника (% з/п до вычета налогов)		2.0% <sup>31</sup>		9.2%		5.0%

**РАБОЧЕЕ ВРЕМЯ, НЕОБХОДИМОЕ ДЛЯ  
ПОКУПКИ РАЗЛИЧНЫХ ПОТРЕБИТЕЛЬСКИХ ТОВАРОВ**




Литва		Македония		Мальта		Мексика		Непал	
часы	мин	часы	мин	часы	мин	часы	мин	часы	мин
0	26	0	23	0	7	0	30	1	11
2	3	3	6	0	58	3	60	n/a	n/a
1	55	2	53	0	44	3	44	8	1
0	55	1	53	0	32	1	36	6	57
0	15	0	17	0	8	0	30	1	20
1	11	2	60	1	7	4	29 <sup>38</sup>	6	25
2	2	0	40	0	14 <sup>36</sup>	0	19	n/a	n/a
0	51	0	42	0	30	0	58	5	21
0	3	0	4	0	12	0	3 <sup>e</sup>	0	13
0	7	0	17	0	6	0	38	0	58
0	13	0	53	0	24 <sup>37</sup>	0	32	1	11
0	31	0	23	0	9	0	30	2	8
0	9	0	13	0	6	0	26 <sup>e</sup>	1	4
3	43	3	20	0	55	2	30 <sup>e</sup>	n/a	n/a
0	32	0	37	0	11	0	11 <sup>e</sup>	2	34
1	0	0	40	0	19	0	26 <sup>e</sup>	1	36
часы	мин	часы	мин	часы	мин	часы	мин	часы	мин
27	2	13	19	6	19	26	39	26	43
8	47	5	33	5	48	18	40	16	2
20	17	22	12	8	10	31	59	21	22
25	21	13	19	5	0	21	20	26	43
42	15	22	12	13	41	42	39	37	24
25	21	33	18	18	57	42	39	32	3
часы	мин	часы	мин	часы	мин	часы	мин	часы	мин
0	30	0	37	0	13	0	19	2	37
0	37	0	43	0	15	0	20	n/a	n/a
0	35	0	45	0	16	0	24	n/a	n/a
часы	мин	часы	мин	часы	мин	часы	мин	часы	мин
47	19	133	11	65	49 <sup>e</sup>	159	56 <sup>e</sup>	n/a	n/a
55	46	199	47	72	24 <sup>e</sup>	266	34 <sup>e</sup>	n/a	n/a
часы	мин	часы	мин	часы	мин	часы	мин	часы	мин
162	15	199	47	39	30	159	56 <sup>e</sup>	934	50
70	59	166	29	56	52	106	38 <sup>e</sup>	1068	23
10	8	22	12	11	35	42	39 <sup>e</sup>	427	21
6760	11	7769	9	2369	40	9063	11 <sup>e</sup>	n/a	n/a
152	6	332	58	76	21	106	38 <sup>e</sup>	801	17
	6.10		90.10		2.11		19.14 <sup>e</sup>		20.80
	5.92		90.10		1.90		18.76		18.72
	2.10		1.79		4.69		1.60		0.27
	2.03		1.74		5.28		1.74		0.25
	2.66		2.28		6.91		2.28		0.33
	8.0%		23.0%		11.8%		13.3%		n/a
	31.0%		40.0%		10.0%		37.0% <sup>e</sup>		10.0%
	3.0%		0.0%		10.0%		2.0%		10.0%




**РАБОЧЕЕ ВРЕМЯ, НЕОБХОДИМОЕ ДЛЯ  
ПОКУПКИ РАЗЛИЧНЫХ ПОТРЕБИТЕЛЬСКИХ ТОВАРОВ**

Страна	Панама		Перу		Польша	
Потребительские товары	часы	мин	часы	мин	часы	мин
<b>Пищевые продукты</b>						
Пшеничная мука - 1 кг	0	43	0	42	0	7
Говядина (филей) - 1 кг	1	19	3	16	1	7
Свинина (отбивная или эквивалент) - 1 кг	1	14	2	17	1	9
Курица (свободного выгула) - 1 кг	0	45	1	21	0	24
Свежее молоко (средней жирности) - 1 л	0	17	0	35	0	6
Рыба (свежая треска или эквивалент) - 1 кг	1	8	3	32	0	55
Масло - 250 г	0	45	0	42	0	14
Растительное масло - 1 л	0	40	1	6	0	20
Яйцо (кур свободного выгула) - 1 шт.	0	2	0	7	0	1
Картофель - 1 кг	0	14	0	12	0	2
Рис - 1 кг	0	20	0	46	0	13
Сахар - 1 кг	0	10	0	30	0	14
Минеральная вода без газа - 1 л	0	34	0	35	0	4
Молотый кофе - 1 кг	0	37	3	47	1	16
Апельсины - 1 кг	0	9	0	50	0	21
Бананы - 1 кг	0	7	0	42	0	19
<b>Одежда</b>						
Мужские брюки, среднее качество	3	24	14	42	9	0
Повседневная муж. рубашка с дл. рукавом	3	2	13	27	5	31
Повседневные муж. ботинки, средн. кач.	7	34	29	24	10	6
Женские брюки, среднее качество	2	39	14	10	7	37
Готовое женское платье, средн. качество	4	32	36	45	8	39
Женский блейзер, дл. рук., средн. качество	5	18	11	48	4	38
<b>Топливо (1 литр)</b>						
Дизельное топливо	0	12	0	36	0	13
Неэтилированный бензин	0	20	0	50	0	15
Высокооктановый бензин	0	19	1	2	0	15
<b>Квартплата</b>						
60 кв. м / 650 кв. футов	71	53	84	58	28	24
90 кв. м / 970 кв. футов	94	35	97	14	49	52
<b>Товары длительного пользования</b>						
Холодильник (200-250 л)	128	37	453	15	104	23
Телевизор, цветной (с экраном 20 дюймов)	56	22	318	30	69	12
CD-проигрыватель (портативный)	15	8	82	29	10	3
Новый автомобиль среднего размера	4539	39	9922	29	1835	33
Стиральная машина (5 кг, покупная цена)	71	53	578	15	138	32
<b>Почасовая заработная плата</b>						
В национальной валюте, до вычета налогов		2.85		4.87		17.76
В национальной валюте, после вычета налогов (ПВН)		2.64		4.24		14.44
3/п ПВН в Евро, паритет покупательной способности*		2.44		1.20		4.61
3/п ПВН в долл. США**		2.64		1.24		4.43
3/п ПВН в швейцарских франках**		3.46		1.62		5.80
<b>Социальное обеспечение</b>						
Доля (%) нац. дохода, выделенная на соцстрах		20.0%		n/a		3.2%
Отчисления работодателя (% з/п до вычета налогов)		10.8%		10.6%		20.8%
Отчисления работника (% з/п до вычета налогов)		7.3%		13.0%		18.7%

**РАБОЧЕЕ ВРЕМЯ, НЕОБХОДИМОЕ ДЛЯ  
ПОКУПКИ РАЗЛИЧНЫХ ПОТРЕБИТЕЛЬСКИХ ТОВАРОВ**




Португалия		Румыния		Российская Федерация		Сербия		Сингапур	
часы	мин	часы	мин	часы	мин	часы	мин	часы	мин
0	9	0	9 <sup>e</sup>	0	16 <sup>e</sup>	0	26	0	17 <sup>e</sup>
4	0	1	39 <sup>e</sup>	2	28	6	33	2	21
1	26	1	49 <sup>e</sup>	2	45	5	31	1	29
1	10	1	8 <sup>e</sup>	2	19	2	37	0	43
0	15	0	20 <sup>e</sup>	0	24	0	35	0	24
3	0 <sup>39</sup>	1	42 <sup>42</sup>	1	16	3	38 <sup>48</sup>	2	24 <sup>e</sup>
0	25	0	27 <sup>e</sup>	0	31 <sup>e</sup>	1	27	0	46
0	22	0	22 <sup>e</sup>	0	56	1	27	0	26
0	2	0	3 <sup>e</sup>	0	3	0	7	0	1
0	16	0	7 <sup>e</sup>	0	13	1	10	0	12
0	16	0	15 <sup>e</sup>	0	26	1	10	0	17
0	18	0	21 <sup>e</sup>	0	28	0	52	0	8 <sup>e</sup>
0	20	0	6 <sup>e</sup>	0	8 <sup>e</sup>	0	31	0	7 <sup>e</sup>
3	10	2	23 <sup>e</sup>	18	52 <sup>e</sup>	7	16	0	17
0	14	0	20 <sup>e</sup>	0	50 <sup>e</sup>	1	1	0	3 <sup>e</sup>
0	24	0	24 <sup>e</sup>	0	40 <sup>e</sup>	1	27	0	10 <sup>e</sup>
часы	мин	часы	мин	часы	мин	часы	мин	часы	мин
20	0	10	48 <sup>e</sup>	23	35 <sup>e</sup>	36	21	31	29 <sup>e</sup>
13	20	5	7 <sup>e</sup>	9	1 <sup>e</sup>	21	49	3	18 <sup>e</sup>
15	0	14	12 <sup>e</sup>	35	16 <sup>e</sup>	50	53	15	45 <sup>e</sup>
11	40	8	31 <sup>e</sup>	16	31 <sup>e</sup>	36	21	13	23 <sup>e</sup>
n/a	n/a	8	31 <sup>e</sup>	18	52 <sup>e</sup>	72	42	25	2 <sup>e</sup>
16	40	10	14 <sup>e</sup>	35	23 <sup>e</sup>	72	42	28	20 <sup>e</sup>
часы	мин	часы	мин	часы	мин	часы	мин	часы	мин
0	23	0	20 <sup>e</sup>	0	21 <sup>e</sup>	1	5	0	6 <sup>e</sup>
0	29	0	23 <sup>e</sup>	0	19 <sup>e</sup>	1	12	0	12 <sup>e</sup>
n/a	n/a <sup>40</sup>	0	21 <sup>e</sup>	0	24 <sup>e</sup>	1	13	0	14 <sup>e</sup>
часы	мин	часы	мин	часы	мин	часы	мин	часы	мин
n/a	n/a	61	23	62	30 <sup>e</sup>	218	5	122	4 <sup>e</sup>
n/a	n/a	81	50	94	20 <sup>e</sup>	319	51	166	5 <sup>e</sup>
часы	мин	часы	мин	часы	мин	часы	мин	часы	мин
131	22	113	40 <sup>e</sup>	247	38 <sup>e</sup>	2762	23	134	55 <sup>e</sup>
53	1	51	9 <sup>e</sup>	94	20 <sup>e</sup>	218	5	42	11 <sup>e</sup>
17	20	28	25 <sup>e</sup>	23	35 <sup>e</sup>	101	46	26	55 <sup>e</sup>
8335	17	3074	34 <sup>43</sup>	3537	44 <sup>45</sup>	7996	24 <sup>49</sup>	11020	9
183	3 <sup>41</sup>	125	2 <sup>e</sup>	241	2 <sup>e</sup>	436	10	78	43 <sup>e</sup>
	3.37		10.60 <sup>44</sup>		42.40		101.00		7.94 <sup>e</sup>
	3.00		8.80		42.40		68.78		6.35
	3.01		n/a		1.23		0.99		3.52
	3.53		2.83		1.47		0.95		3.83
	4.62		3.71		1.93		1.24		5.01
	n/a		10.5% <sup>e</sup>		8.6% <sup>e</sup>		n/a		12.0% <sup>e</sup>
	23.0%		32.9%		27.9% <sup>46</sup>		17.9%		13.0%
	11.0%		17.0%		0.0% <sup>47</sup>		31.9%		20.0%




## РАБОЧЕЕ ВРЕМЯ, НЕОБХОДИМОЕ ДЛЯ ПОКУПКИ РАЗЛИЧНЫХ ПОТРЕБИТЕЛЬСКИХ ТОВАРОВ

Страна	Словацкая Республика		Словения		ЮАР <sup>51</sup>	
Потребительские товары	часы	мин	часы	мин	часы	мин
<b>Пищевые продукты</b>						
Пшеничная мука - 1 кг	0	7	0	4	0	12 <sup>e</sup>
Говядина (филей) - 1 кг	2	21 <sup>50</sup>	1	7	0	58
Свинина (отбивная или эквивалент) - 1 кг	1	50	0	51	1	46
Курица (свободного выгула) - 1 кг	0	51	0	29	0	40
Свежее молоко (средней жирности) - 1 л	0	14	0	7	0	9
Рыба (свежая треска или эквивалент) - 1 кг	2	12 <sup>e</sup>	0	55	0	59
Масло - 250 г	0	17	0	15	0	16
Растительное масло - 1 л	0	36	0	13	0	12
Яйцо (кур свободного выгула) - 1 шт.	0	2	0	1	0	2 <sup>e</sup>
Картофель - 1 кг	0	6	0	5	0	7
Рис - 1 кг	0	22	0	16	0	11
Сахар - 1 кг	0	26	0	7	0	12 <sup>e</sup>
Минеральная вода без газа - 1 л	0	7	0	4	0	12
Молотый кофе - 1 кг	2	18	0	51	1	27 <sup>e</sup>
Апельсины - 1 кг	0	18 <sup>e</sup>	0	11	0	10
Бананы - 1 кг	0	30 <sup>e</sup>	0	12	0	11 <sup>e</sup>
<b>Одежда</b>						
Мужские брюки, среднее качество	15	30	8	26	4	46
Повседневная муж. рубашка с дл. рукавом	9	30	3	31	4	41
Повседневные муж. ботинки, средн. кач.	20	54	7	2	4	46
Женские брюки, среднее качество	14	18	8	26	3	7
Готовое женское платье, средн. качество	21	59 <sup>e</sup>	30	56	3	31
Женский блейзер, дл. рук., средн. качество	35	56	17	35	3	54
<b>Топливо (1 литр)</b>						
Дизельное топливо	0	27	0	9	0	11 <sup>e</sup>
Неэтилированный бензин	0	27	0	9	0	12 <sup>e</sup>
Высокооктановый бензин	0	27	0	9	0	13 <sup>e</sup>
<b>Квартплата</b>						
60 кв. м / 650 кв. футов	75	42 <sup>e</sup>	33	2	97	43 <sup>e</sup>
90 кв. м / 970 кв. футов	89	31 <sup>e</sup>	47	48	128	59 <sup>e</sup>
<b>Товары длительного пользования</b>						
Холодильник (200-250 л)	153	19	65	23	63	45
Телевизор, цветной (с экраном 20 дюймов)	105	44	31	38	48	44
CD-проигрыватель (портативный)	21	31	14	4	7	2 <sup>52</sup>
Новый автомобиль среднего размера	4280	23	1827	50	3908	28 <sup>e</sup>
Стиральная машина (5 кг, покупная цена)	156	5	70	18	46	54
<b>Почасовая заработная плата</b>						
В национальной валюте, до вычета налогов		96.10		1826.00		27.66 <sup>53</sup>
В национальной валюте, после вычета налогов (ПВН)		83.22		1422.45		25.59
3/п ПВН в Евро, паритет покупательной способности*		2.56		6.71		3.77
3/п ПВН в долл. США**		2.60		7.03		4.04
3/п ПВН в швейцарских франках**		3.41		9.21		5.29
<b>Социальное обеспечение</b>						
Доля (%) нац. дохода, выделенная на соцстрах		12.2% <sup>e</sup>		18.0% <sup>e</sup>		4.2% <sup>e</sup>
Отчисления работодателя (% 3/п до вычета налогов)		35.2%		16.1%		9.5% <sup>e</sup>
Отчисления работника (% 3/п до вычета налогов)		13.4%		22.1%		7.5% <sup>e</sup>

**РАБОЧЕЕ ВРЕМЯ, НЕОБХОДИМОЕ ДЛЯ  
ПОКУПКИ РАЗЛИЧНЫХ ПОТРЕБИТЕЛЬСКИХ ТОВАРОВ**




Испания <sup>54</sup>		Швеция		Швейцария <sup>58</sup>		Таиланд <sup>63</sup>		Тунис <sup>65</sup>	
часы	мин	часы	мин	часы	мин	часы	мин	часы	мин
0	2	0	3 <sup>e</sup>	0	3	0	24	0	5
1	53	1	32 <sup>55</sup>	1	38	4	18	2	0
0	23	0	40 <sup>e</sup>	0	35	1	32	n/a	n/a
0	9	0	16 <sup>e</sup>	0	19	1	5	0	17
0	3	0	5 <sup>e</sup>	0	3	0	31	0	7
0	38	0	51 <sup>56</sup>	n/a	n/a	2	16	1	40 <sup>e</sup>
0	6	0	8 <sup>e</sup>	0	5	1	48	0	13
0	4	0	25 <sup>e</sup>	0	8	0	30	0	15
0	1	0	1 <sup>e</sup>	0	1	0	2	0	1
0	4	0	6	0	4	0	41	0	5
0	4	0	8	0	7 <sup>59</sup>	0	28	0	12
0	4	0	7	0	3	0	21	0	6
0	1	0	11 <sup>e</sup>	0	1	0	38	0	5
0	23	0	35	0	28	7	42	1	20
0	8	0	10	0	5 <sup>60</sup>	0	33	0	10
0	9	0	12	n/a	n/a	0	24	0	25
часы	мин	часы	мин	часы	мин	часы	мин	часы	мин
3	9	3	36 <sup>e</sup>	n/a	n/a	12	22	5	51 <sup>e</sup>
2	31	2	24 <sup>e</sup>	1	25	9	15	5	1 <sup>e</sup>
3	47	4	48 <sup>e</sup>	3	15	13	9	5	51 <sup>e</sup>
2	50	3	36 <sup>e</sup>	n/a	n/a	14	53	5	51 <sup>e</sup>
4	24	3	36 <sup>e</sup>	8	25 <sup>e</sup>	18	48 <sup>e</sup>	10	53 <sup>e</sup>
5	40	4	48 <sup>e</sup>	n/a	n/a	18	48	10	53 <sup>e</sup>
часы	мин	часы	мин	часы	мин	часы	мин	часы	мин
0	4	0	8	0	3	0	25	0	6
0	5	0	8	0	3	0	27	0	10
0	5	0	8	n/a	n/a <sup>61</sup>	0	28	0	10
часы	мин	часы	мин	часы	мин	часы	мин	часы	мин
44	4	49	31 <sup>e</sup>	36	9 <sup>e</sup>	78	19 <sup>e</sup>	41	50 <sup>e</sup>
62	58	68	52 <sup>e</sup>	45	59 <sup>e</sup>	109	39 <sup>e</sup>	66	56 <sup>e</sup>
часы	мин	часы	мин	часы	мин	часы	мин	часы	мин
22	2	34	51 <sup>e</sup>	11	24	82	52	108	46 <sup>e</sup>
18	53	22	50 <sup>e</sup>	15	59 <sup>e</sup>	172	9	50	12 <sup>e</sup>
3	47	7	13 <sup>e</sup>	1	44	24	54	7	32 <sup>e</sup>
1284	23	2163	15 <sup>e</sup>	552	45 <sup>e</sup>	9868	25	2510	4 <sup>e</sup>
25	11	54	5 <sup>e</sup>	14	24 <sup>62</sup>	164	28	40	10 <sup>e</sup>
16.96		120.40 <sup>57</sup>		39.72		67.20 <sup>64</sup>		6.48 <sup>66</sup>	
15.88		83.21		34.74		63.84		5.98	
15.77		7.83		18.67		1.65		4.80	
18.69		10.45		30.74		1.56		4.39	
24.48		13.69		34.74		2.04		5.76	
20.2%		15.0% <sup>e</sup>		21.9%		n/a		n/a	
30.6%		32.5%		17.6% <sup>e</sup>		5.0%		18.0% <sup>e</sup>	
6.4%		30.9%		12.6% <sup>e</sup>		5.0%		7.8%	



**РАБОЧЕЕ ВРЕМЯ, НЕОБХОДИМОЕ ДЛЯ  
ПОКУПКИ РАЗЛИЧНЫХ ПОТРЕБИТЕЛЬСКИХ ТОВАРОВ**

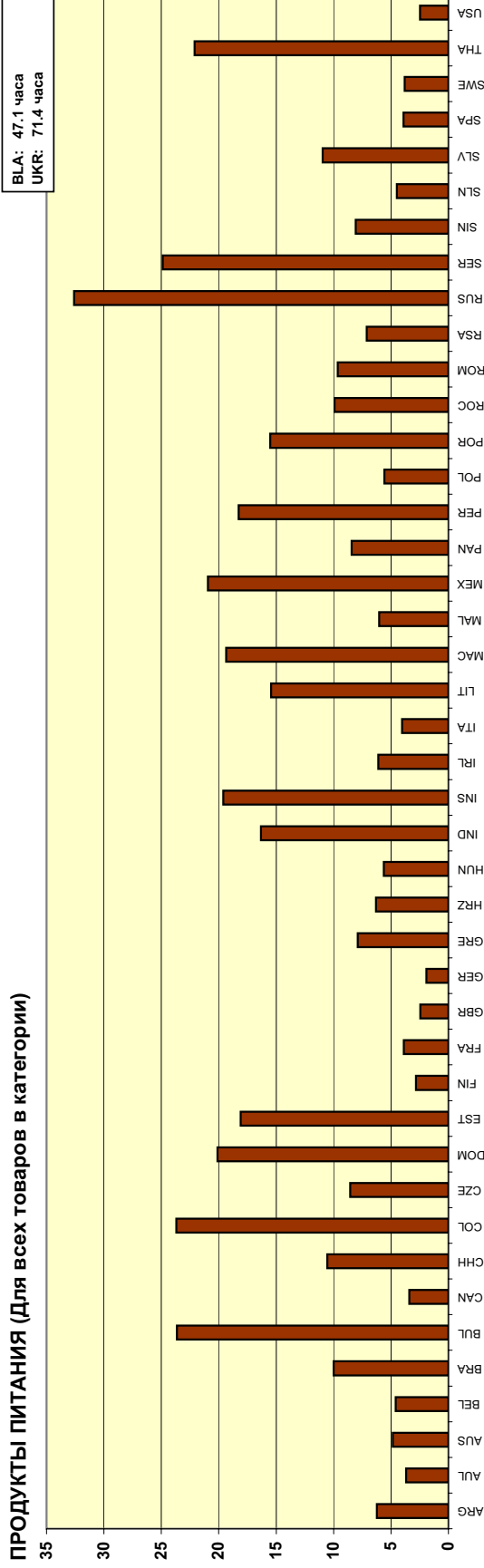
Страна	Турция <sup>67</sup>		Украина		США	
Потребительские товары	часы	мин	часы	мин	часы	мин
<b>Пищевые продукты</b>						
Пшеничная мука - 1 кг	0	11	0	54	0	3
Говядина (филей) - 1 кг	2	2	9	22	0	40
Свинина (отбивная или эквивалент) - 1 кг	n/a	n/a	11	52	0	25
Курица (свободного выгула) - 1 кг	0	29	8	54	0	8
Свежее молоко (средней жирности) - 1 л	0	16	1	5	0	2
Рыба (свежая треска или эквивалент) - 1 кг	1	12	5	36	0	10
Масло - 250 г	0	58	1	50	0	6
Растительное масло - 1 л	0	31	3	5	0	15
Яйцо (кур свободного выгула) - 1 шт.	0	1	0	12	0	0
Картофель - 1 кг	0	6	0	32	0	4
Рис - 1 кг	0	27	1	41	0	4
Сахар - 1 кг	0	21	1	44	0	3
Минеральная вода без газа - 1 л	0	3	0	48 <sup>е</sup>	0	3
Молотый кофе - 1 кг	1	55	20	26 <sup>е</sup>	0	25
Апельсины - 1 кг	0	10	3	26 <sup>е</sup>	0	8
Бананы - 1 кг	0	28	2	32 <sup>е</sup>	0	4
<b>Одежда</b>	<b>часы</b>	<b>мин</b>	<b>часы</b>	<b>мин</b>	<b>часы</b>	<b>мин</b>
Мужские брюки, среднее качество	9	11	50	34	2	7
Повседневная муж. рубашка с дл. рукавом	5	43	24	16	2	0
Повседневные муж. ботинки, средн. кач.	13	53	74	6	3	32
Женские брюки, среднее качество	8	31	74	6	2	7
Готовое женское платье, средн. качество	15	1	55	26	3	32
Женский блейзер, дл. рук., средн. качество	22	21	42	59	3	25
<b>Топливо (1 литр)</b>	<b>часы</b>	<b>мин</b>	<b>часы</b>	<b>мин</b>	<b>часы</b>	<b>мин</b>
Дизельное топливо	0	20	1	48 <sup>е</sup>	0	2
Неэтилированный бензин	0	28	1	58 <sup>е</sup>	0	2
Высокооктановый бензин	0	25	2	7 <sup>е</sup>	0	2
<b>Квартплата</b>	<b>часы</b>	<b>мин</b>	<b>часы</b>	<b>мин</b>	<b>часы</b>	<b>мин</b>
60 кв. м / 650 кв. футов	30	18	68	42 <sup>е</sup>	38	19
90 кв. м / 970 кв. футов	45	27	94	1 <sup>е</sup>	50	5
<b>Товары длительного пользования</b>	<b>часы</b>	<b>мин</b>	<b>часы</b>	<b>мин</b>	<b>часы</b>	<b>мин</b>
Холодильник (200-250 л)	199	18	633	50	12	36
Телевизор, цветной (с экраном 20 дюймов)	98	13	528	50	9	25
CD-проигрыватель (портативный)	9	36	278	60 <sup>е</sup>	3	32
Новый автомобиль среднего размера	4470	59	14049	25 <sup>е</sup>	1176	60
Стиральная машина (5 кг, покупная цена)	123	3	896	46 <sup>е</sup>	34	8
<b>Почасовая заработная плата</b>						
В национальной валюте, до вычета налогов		6.66		2.08		18.40
В национальной валюте, после вычета налогов (ПВН)		5.73		2.01		16.99
3/п ПВН в Евро, паритет покупательной способности*		3.32		n/a		12.81
3/п ПВН в долл. США**		4.24		0.40		16.99
3/п ПВН в швейцарских франках**		5.56		0.52		22.26
<b>Социальное обеспечение</b>						
Доля (%) нац. дохода, выделенная на соцстрах		0.0%		n/a		6.9%
Отчисления работодателя (% з/п до вычета налогов)		19.5%		39.7%		7.7%
Отчисления работника (% з/п до вычета налогов)		14.0%		3.5%		7.7%

**РАБОЧЕЕ ВРЕМЯ, НЕОБХОДИМОЕ ДЛЯ  
ПОКУПКИ РАЗЛИЧНЫХ ПОТРЕБИТЕЛЬСКИХ ТОВАРОВ**



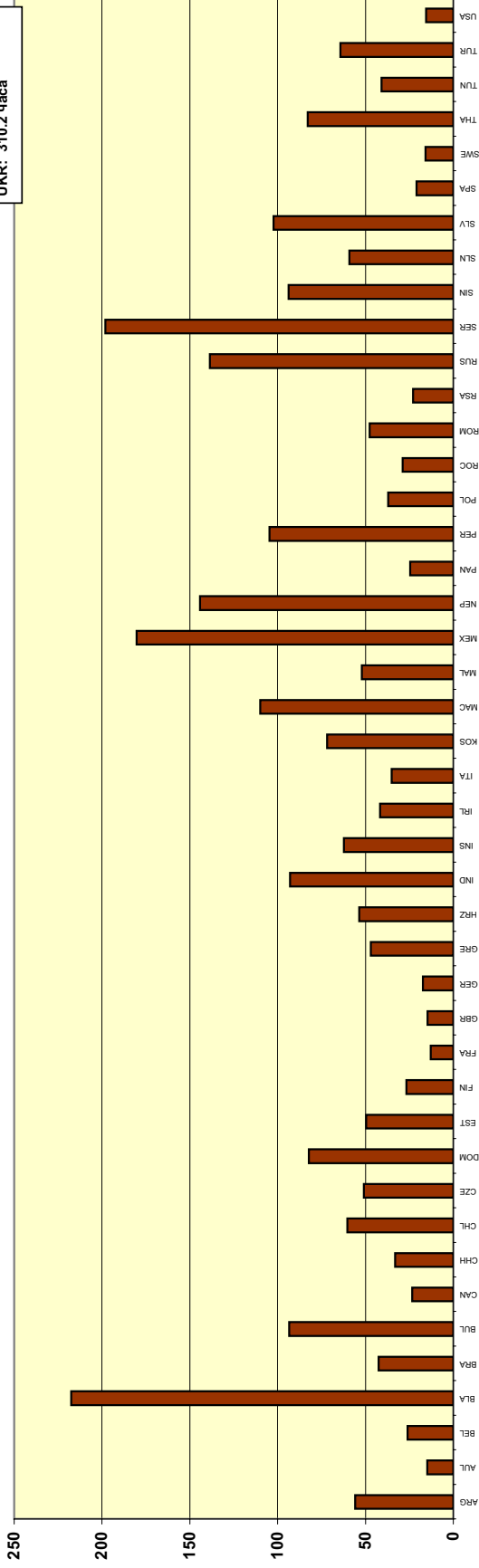
## Рабочее время, необходимое для покупки товаров потребления

ЛЕГЕНДА - Оборудование и механизмы для радио, телевидения и связи									
ARG	Аргентина (бригадиры)	CZE	Чешская Республика	INS	Индонезия	POL	Польша	SWE	Швеция
AUL	Австралия	DOM	Доминиканская Респ.	IRL	Ирландия	POR	Португалия	SWI	Швейцария
AUS	Австрия	EST	Эстония	ITA	Италия	ROC	Тайвань	THA	Таиланд
BEL	Бельгия	FIN	Финляндия (синие воротнички)	KOS	Косово	ROM	Румыния	TUN	Тунис
BLA	Беларусь	FRA	Франция	LIT	Литва	RSA	ЮАР	TUR	Турция
BRA	Бразилия	GBR	Великобритания	MAC	Македония	RUS	Российская Федерация	UKR	Украина
BUL	Болгария	GER	Германия	MAL	Мальта	SER	Сербия	USA	США
CAN	Канада	GRE	Греция	MEX	Мексика	SIN	Сингапур		
CHN	Гонконг	HRZ	Хорватия	NEP	Непал	SLN	Словения		
CHL	Чили	HUN	Венгрия	PAN	Панама	SLV	Словацкая Республика		
COL	Колумбия	IND	Индия	PER	Перу	SPA	Испания		



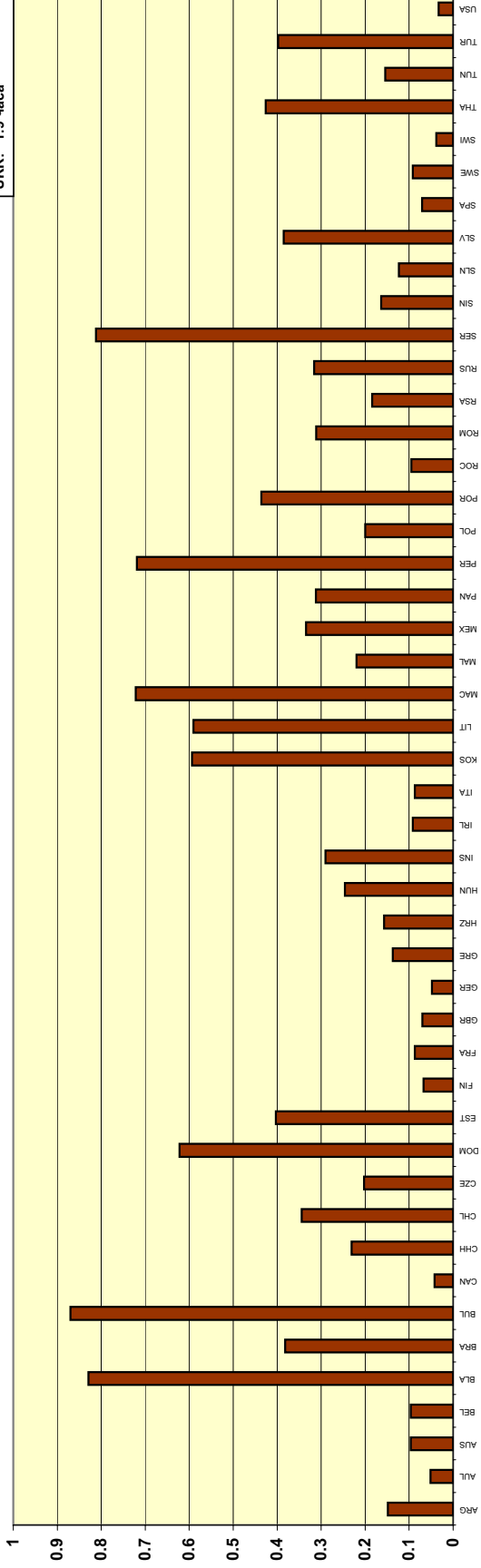
COL: 272.6 часа  
 LIT: 292.1 часа  
 UKR: 310.2 часа

**ОДЕЖДА (Для всех товаров в категории)**

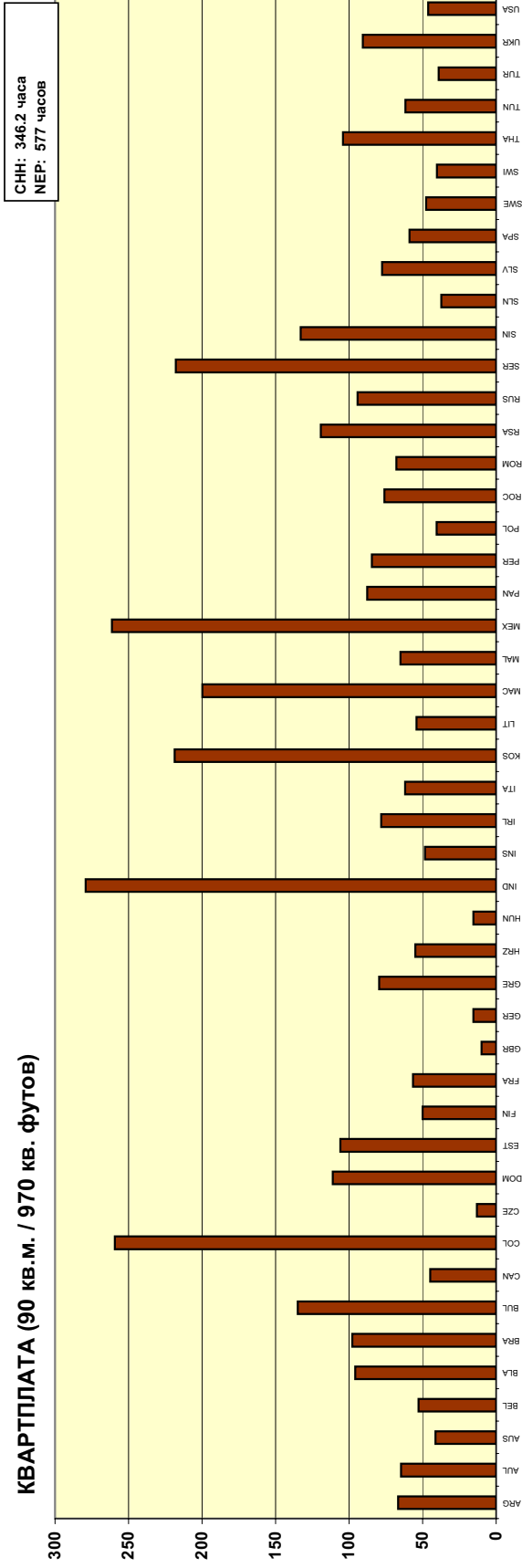


COL: 2.1 часа  
 IND: 1.1 часа  
 UKR: 1.9 часа

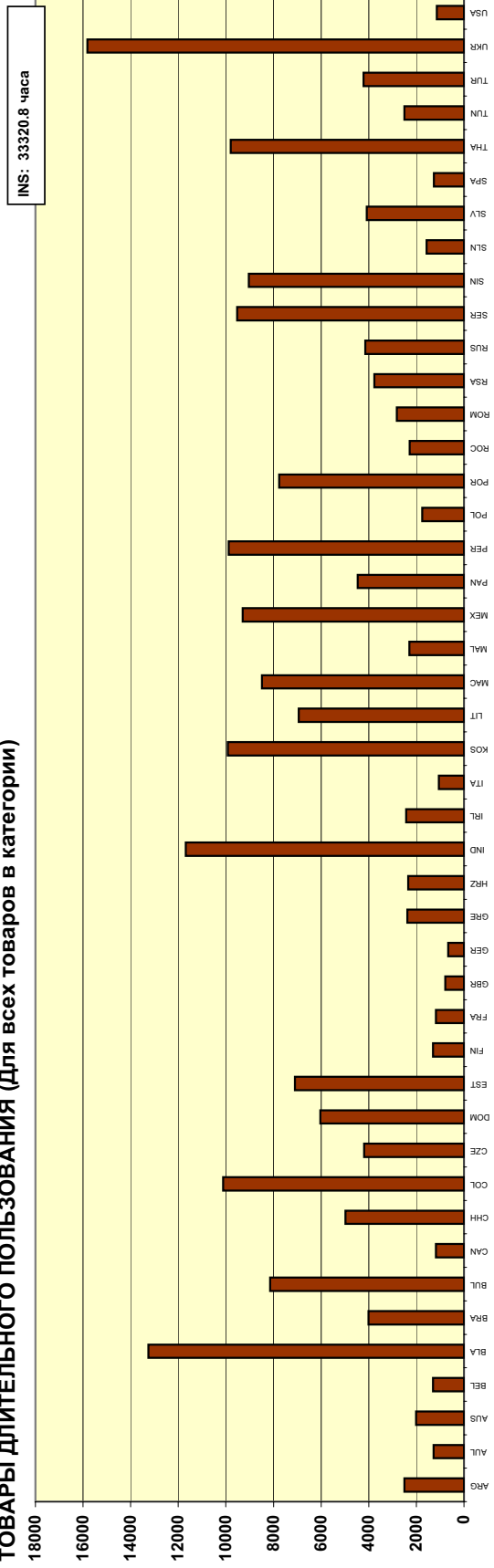
**ТОПЛИВО (Только неэтилированный бензин)**



**КВАРТПЛАТА (90 кв.м. / 970 кв. футов)**



**ТОВАРЫ ДЛИТЕЛЬНОГО ПОЛЬЗОВАНИЯ (Для всех товаров в категории)**



**ПРИМЕЧАНИЯ**  
**Оборудование и механизмы для радио, телевидения и связи**

- 1 Данные основаны на ценах на неэтилированный бензин.
- 2 Данные для бригадиров.
- 3 Это самая поздняя из доступных цифр, она относится к 2003.
- 4 За период с мая 2004г. по апрель 2005г.
- 5 Данные по ценам на оливковое масло.
- 6 Средняя базовая часовая оплата. В металлической отрасли существует также два вида дополнительных выплат, составляющих в пересчете на год две месячные зарплаты.
- 7 Данные основаны на информации об обычной цене: 7000-12000 белорусских рублей.
- 8 Данные основаны на информации об обычной цене: 9000-13000 белорусских рублей.
- 9 Большинство рабочих по-прежнему живут в государственных или бывших государственных квартирах, плата за которые очень низка. Приведенные цифры основаны в большей мере на стоимости ЖКУ, чем на квартирной плате как таковой.
- 10 Цифра основана на следующих данных: месячная зарплата - 278.13 болгарских левов, рабочая еделя - 40 часов.
- 11 Для стиральной машины с загрузкой 6,5 кг.
- 12 Взносы в фонд медицинского страхования, страхования здоровья на производстве и страхования на случай безработицы вносятся работодателями.
- 13 Пенсионный взнос выплачивается работниками.
- 14 Заработная плата на малых и средних предприятиях.
- 15 Расчет размер часовой оплаты (до вычетов) произведен на основании данных о месячной зарплате (5350 эстонских крон) и продолжительности рабочей недели (40,5 часов).
- 16 Представлены показатели для производственных рабочих. За 2004г.
- 17 За период с июня 2004г. по июнь 2005г.
- 18 Показатель за 2003г.
- 19 Информация о внесении денег в фонды социального страхования относится к январю-июню 2005 года. С 1 июля 2005 года взносы за медицинское страхование снизились на 0,9%. В то же время был установлен специальный взнос для финансирования оплаты больничных листов и зубных протезов (0,9%), полностью выплачиваемый работником (ранее половина выплачивалась работодателем). Наконец, с 1 июля 2005 года работники должны были взять на себя часть расходов, которые ранее несли работодатели (0,45 пунктов). В результате, во второй половине 2005 года расходы работников на социальное страхование составили 21,45%, а работодателей - 20,55%.
- 20 Ставка составляет 11% для доходов на уровне от £94 до £630 в неделю и 1% для доходов ниже этого уровня.
- 21 За 1.5 литра.
- 22 Данные получены на основании цены на рыбу в супермаркете.
- 23 Данные получены на основании цены на минеральную воду (1.5 л) в супермаркете.
- 24 Плюс подоходный налог 18-38%.
- 25 Данные основаны на средней цене на автомобиль (между 450 000 и 500 000 рупий). Мопед стоит менее чем десятую часть этой суммы (40 000 рупий).
- 26 Данные о заработной плате в действующих согласно закону частных и государственных фирмах получены на основе наиболее поздних из доступных на сегодня данных. Важно помнить, что большинство рабочих-металлистов в Индии трудится на предприятиях мелкого и среднего бизнеса и не объединены в профсоюзы. Их заработок составляет менее 40% от приведенного в этом отчете.
- 27 Цифры получены с учетом только базовой зарплаты и компенсации роста потребительских цен.
- 28 Цифры получены с учетом только базовой зарплаты и компенсации роста потребительских цен.
- 29 Доплата на медицинское страхование составляет от 3% до 10%, доплата на пенсионное страхование - от 10% до 12%. Они не включены в эту цифру.
- 30 Показатели за период с сентября 2004г. по сентябрь 2005г.
- 31 Рабочие платят 2% на первые 127.00 евро и 6% на остальную часть средств.
- 32 Показатели за 2004г.
- 33 Данные получены с учетом цены на дизельное топливо на 7 марта 2006 года.
- 34 Данные получены с учетом цены на неэтилированный бензин на 7 марта 2006 года.
- 35 Цифра получена без учета переработок, работы в ночь и по праздникам. Основой для расчетов была продолжительность рабочего времени в течение года, которая (теоретически) должна составлять 1760 часов.
- 36 Данные получены путем пересчета цены упаковки 200 грамм на 250 грамм.
- 37 Расфасованный рис. .

**ПРИМЕЧАНИЯ**  
**Оборудование и механизмы для радио, телевидения и связи**

- 38 Цена одного кг мохарры.
- 39 Свежий хек.
- 40 Больше не продается в Португалии.
- 41 Данные приведены на основании истоймости машины с загрузкой 7 кг.
- 42 На карпа.
- 43 За а/м Dacia Logan.
- 44 Средняя за 6 месяцев.
- 45 Данные по ценам на автомобиль ВАЗ.
- 46 Выплаты осуществляются работодателем в размере 27,9% от заработной платы, в т.ч. 20% в пенсионный фонд, 3,2% в фонд социального страхования, 2,8 в фонд обязательного медицинского страхования и 1,9% в фонд страхования от несчастных случаев на работе и профессиональных заболеваний.
- 47 Рабочие и служащие не отчисляют взносы на социальное обеспечение.
- 48 Средняя цена на рыбу.
- 49 Данные для автомашин отечественного производства.
- 50 Данные по ценам на бескостное говяжье филе, средний сорт.
- 51 Информация о часах и минутах основана на информации о ценах. Цены на носильные вещи очень сильно отличаются от магазина к магазину и от региона к региону. Вещи, качество которых можно назвать "средним" для крупных центров вполне могут стоить дешевле в аграрных районах. С другой стороны в специализированных магазинах цены на вещи также могут существенно отличаться - например, разброс цен на ботинки может составлять сотни рандов. В некоторых случаях цены брались в крупных сетевых магазинах - тогда они более или менее одинаковы по всей стране, также как и в разных сетях внутри одного региона. Информация о ценах также собиралась в несетевых магазинах в различных регионах страны. В некоторых случаях использовалась средняя, а не обычная цена, потому что разброс цен оказывался слишком велик.
- 52 Производство в основном прекращено.
- 53 Средняя часовая оплата была вычислена на основании документов Совета по коллективным переговорам, а также двусторонних договоров. Это было сделано, чтобы полученные данные были более репрезентативными. Кроме того, подсчеты велись с учетом распространения различных типов занятости в отрасли.
- 54 За период с июля по сентябрь 2005г.
- 55 Говядина, средний сорт.
- 56 Рыба глубокой заморозки.
- 57 Шведская система классификации промышленных специальностей отличается от стандарта UN ISIC. Приведены данные о заработных платах производственных рабочих согласно шведскому классификатору.
- 58 Показатели за 2004г.
- 59 Данные на основе цены на рис в супермаркете.
- 60 Данные на основе цены на апельсины в супермаркете.
- 61 Нет данных с января 2000 года.
- 62 Данные на основе цены на стиральные машины в универсальном магазине.
- 63 Данные основаны на стоимости китайских и корейских подуктов, приобретаемых большинством рабочих.
- 64 Данные основаны на информации о работниках Mitsubishi Electric.
- 65 За период с мая 2005г. по апрель 2006г.
- 66 Данные с учетом компенсаций на оплату жилья, молоко и транспорт, а также 13-й зарплаты и других бонусов.
- 67 За период с 30 июня 2004г. по 30 июня 2005г.
- 68 Это касается только пенсионного страхования и страхования на случай инвалидности или потери кормильца. Взнос работодателя в страховой фонд на случай потери работы или несчастного случая на производстве варьируется от штата к штату и также различается у разных работодателей.
- 69 Это касается только пенсионного страхования и страхования на случай инвалидности или потери кормильца. Взнос работодателя в страховой фонд на случай потери работы или несчастного случая на производстве варьируется от штата к штату и также различается у разных работодателей.

# АВТОМОБИЛЕ- СТРОЕНИЕ





**РАБОЧЕЕ ВРЕМЯ, НЕОБХОДИМОЕ ДЛЯ  
ПОКУПКИ РАЗЛИЧНЫХ ПОТРЕБИТЕЛЬСКИХ ТОВАРОВ**

Потребительские товары	Страна		Аргентина <sup>1</sup>		Аргентина <sup>4</sup>		Австралия	
	часы	мин	часы	мин	часы	мин	часы	мин
<b>Пищевые продукты</b>								
Пшеничная мука - 1 кг	0	8	0	6	0	2		
Говядина (филей) - 1 кг	1	5	0	45	0	46		
Свинина (отбивная или эквивалент) - 1 кг	1	19	0	55	0	40		
Курица (свободного выгула) - 1 кг	0	34	0	23	0	9		
Свежее молоко (средней жирности) - 1 л	0	12	0	8	0	3 <sup>e</sup>		
Рыба (свежая треска или эквивалент) - 1 кг	1	19	0	55	0	19 <sup>e</sup>		
Масло - 250 г	0	26	0	18	0	2 <sup>e</sup>		
Растительное масло - 1 л	0	35	0	24	0	8 <sup>e</sup>		
Яйцо (кур свободного выгула) - 1 шт.	0	3	0	2	0	1		
Картофель - 1 кг	0	10	0	7	0	5		
Рис - 1 кг	0	30	0	21	0	5		
Сахар - 1 кг	0	13	0	9	0	3 <sup>e</sup>		
Минеральная вода без газа - 1 л	0	14	0	9	0	4 <sup>e</sup>		
Молотый кофе - 1 кг	1	53	1	19	0	45 <sup>e</sup>		
Апельсины - 1 кг	0	10	0	7	0	6		
Бананы - 1 кг	0	17	0	12	0	7		
<b>Одежда</b>								
Мужские брюки, среднее качество	17	28	12	7	1	59 <sup>e</sup>		
Повседневная муж. рубашка с дл. рукавом	10	11	7	4	0	59 <sup>e</sup>		
Повседневные муж. ботинки, средн. кач.	18	55	13	8	3	10 <sup>e</sup>		
Женские брюки, среднее качество	17	28	12	7	1	59 <sup>e</sup>		
Готовое женское платье, средн. качество	11	38	8	5	2	22 <sup>e</sup>		
Женский блейзер, дл. рук., средн. качество	21	50	15	9	3	10 <sup>e</sup>		
<b>Топливо (1 литр)</b>								
Дизельное топливо	0	12	0	8	0	3 <sup>e</sup>		
Неэтилированный бензин	0	16 <sup>2</sup>	0	11 <sup>5</sup>	0	3		
Высокооктановый бензин	0	17	0	12	0	3 <sup>e</sup>		
<b>Квартплата</b>								
60 кв. м / 650 кв. футов	65	29	45	27	22	6		
90 кв. м / 970 кв. футов	116	25	80	48	59	31		
<b>Товары длительного пользования</b>								
Холодильник (200-250 л)	174	37	121	13	24	55 <sup>e</sup>		
Телевизор, цветной (с экраном 20 дюймов)	130	58	90	55	13	50 <sup>e</sup>		
CD-проигрыватель (портативный)	29	6	20	12	2	46 <sup>e</sup>		
Новый автомобиль среднего размера	3864	49	2682	50	1107	9 <sup>e</sup>		
Стиральная машина (5 кг, покупная цена)	174	37	121	13	23	43 <sup>e</sup>		
<b>Почасовая заработная плата</b>								
В национальной валюте, до вычета налогов		8.33 <sup>3</sup>		12.00		25.29		
В национальной валюте, после вычета налогов (ПВН)		6.87		9.90		25.29		
3/п ПВН в Евро, паритет покупательной способности *		2.63		3.79		14.76		
3/п ПВН в долл. США**		2.28		3.29		18.60		
3/п ПВН в швейцарских франках**		2.99		4.31		24.36		
<b>Социальное обеспечение</b>								
Доля (%) нац. дохода, выделенная на соцстрах		6.0%		6.0%		18.5% <sup>6</sup>		
Отчисления работодателя (% з/п до вычета налогов)		23.0%		23.0%		9.0%		
Отчисления работника (% з/п до вычета налогов)		17.5%		17.5%		0.0%		

**РАБОЧЕЕ ВРЕМЯ, НЕОБХОДИМОЕ ДЛЯ  
ПОКУПКИ РАЗЛИЧНЫХ ПОТРЕБИТЕЛЬСКИХ ТОВАРОВ**



Австрия <sup>7</sup>		Беларусь		Бельгия		Бразилия		Болгария	
часы	мин	часы	мин	часы	мин	часы	мин	часы	мин
0	5	0	21	0	8	0	9	0	16 <sup>e</sup>
1	12	3	0 <sup>10</sup>	1	15	1	4	3	8 <sup>e</sup>
0	42	3	28 <sup>11</sup>	0	33	0	59	3	42 <sup>e</sup>
0	21	1	54	0	22	0	21	1	35 <sup>e</sup>
0	5	0	18	0	6	0	10	0	31 <sup>e</sup>
0	37	2	13	0	54	1	19	1	34 <sup>e</sup>
0	7	0	28	0	8	0	27	0	42 <sup>e</sup>
0	38 <sup>8</sup>	1	3	0	12	0	29	0	46 <sup>e</sup>
0	2	0	4	0	1	0	2	0	4 <sup>e</sup>
0	5	0	15	0	5	0	13	0	15 <sup>e</sup>
0	9	0	25	0	7	0	9	0	29 <sup>e</sup>
0	7	0	30	0	9	0	9	0	30 <sup>e</sup>
0	2	0	11	0	2	0	6	0	16 <sup>e</sup>
0	40	12	38	0	60	1	25	5	16 <sup>e</sup>
0	4	0	47	0	3	0	8	0	54 <sup>e</sup>
0	9	1	6	0	11	0	7	0	49 <sup>e</sup>
часы	мин	часы	мин	часы	мин	часы	мин	часы	мин
6	22	14	13	4	36	5	10	11	45 <sup>e</sup>
4	10	7	54	2	46	4	30	9	33 <sup>e</sup>
9	38	22	6	5	31	3	58	15	30 <sup>e</sup>
n/a	n/a	18	57	4	8	6	44	8	47 <sup>e</sup>
8	46	31	35	6	54	4	13	21	5 <sup>e</sup>
11	21	37	54	5	59	6	26	15	23 <sup>e</sup>
часы	мин	часы	мин	часы	мин	часы	мин	часы	мин
0	6	0	22	0	6	0	13	0	44 <sup>e</sup>
0	6	0	30	0	7	0	17	0	46 <sup>e</sup>
0	6	0	34	0	8	0	17	0	52 <sup>e</sup>
часы	мин	часы	мин	часы	мин	часы	мин	часы	мин
27	40	36	19 <sup>12</sup>	46	56	57	25	98	51 <sup>e</sup>
43	18	58	25	60	44	71	28	118	37 <sup>e</sup>
часы	мин	часы	мин	часы	мин	часы	мин	часы	мин
44	44	337	54	45	6	107	55	210	52 <sup>e</sup>
19	52	101	3	28	32	65	27	83	28 <sup>e</sup>
3	58	47	22	6	27	29	10	30	45 <sup>e</sup>
1987	48	6947	29	1380	25	2590	51	6589	38 <sup>e</sup>
59	38	647	23	36	43	132	16	240	18 <sup>e</sup>
12.30 <sup>9</sup>		3198.60		12.50 <sup>e</sup>		9.59		2.60 <sup>13</sup>	
10.06		3166.61		10.87		8.54		2.28	
9.53		1.43		10.73		2.99		1.41	
11.84		1.47		12.78		3.65		1.37	
15.51		1.93		16.75		4.78		1.80	
16.0%		29.0%		29.3%		n/a		n/a	
21.7%		35.0%		40.5%		23.0%		30.5%	
18.2%		1.0%		13.1%		11.0%		12.5%	



**РАБОЧЕЕ ВРЕМЯ, НЕОБХОДИМОЕ ДЛЯ  
ПОКУПКИ РАЗЛИЧНЫХ ПОТРЕБИТЕЛЬСКИХ ТОВАРОВ**

Страна	Канада		Чили		Тайвань	
Потребительские товары	часы	мин	часы	мин	часы	мин
<b>Пищевые продукты</b>						
Пшеничная мука - 1 кг	0	3	0	21	0	18
Говядина (филей) - 1 кг	0	30	2	57	1	57
Свинина (отбивная или эквивалент) - 1 кг	0	21	1	48	0	54
Курица (свободного выгула) - 1 кг	0	11	0	49	1	18
Свежее молоко (средней жирности) - 1 л	0	4	0	20	0	12
Рыба (свежая треска или эквивалент) - 1 кг	0	47	1	19	1	57
Масло - 250 г	0	5	0	28	0	9
Растительное масло - 1 л	0	8	0	40	0	14
Яйцо (кур свободного выгула) - 1 шт.	0	0	0	3	0	1
Картофель - 1 кг	0	2	0	10	0	12
Рис - 1 кг	0	2	0	29	0	13
Сахар - 1 кг	0	2	0	19	0	5
Минеральная вода без газа - 1 л	0	1	0	17	0	3
Молотый кофе - 1 кг	0	25	n/a	n/a	2	25
Апельсины - 1 кг	0	6	n/a	n/a	0	19
Бананы - 1 кг	0	3	0	14	0	17
<b>Одежда</b>						
Мужские брюки, среднее качество	2	40	11	60	2	26
Повседневная муж. рубашка с дл. рукавом	1	25	4	20	2	2
Повседневные муж. ботинки, средн. кач.	3	1	9	50	4	3
Женские брюки, среднее качество	3	33	11	60	6	5
Готовое женское платье, средн. качество	3	33	15	41	10	9
Женский блейзер, дл. рук., средн. качество	5	20	23	42	6	5
<b>Топливо (1 литр)</b>						
Дизельное топливо	0	2	0	21	0	5
Неэтилированный бензин	0	2	0	27	0	6
Высокооктановый бензин	0	2	0	28	0	6
<b>Квартплата</b>						
60 кв. м / 650 кв. футов	23	5	109	16	54	47 <sup>e</sup>
90 кв. м / 970 кв. футов	37	18	n/a	n/a	81	10 <sup>e</sup>
<b>Товары длительного пользования</b>						
Холодильник (200-250 л)	28	25	134	8	47	51
Телевизор, цветной (с экраном 20 дюймов)	4	26	51	39	22	19
CD-проигрыватель (портативный)	2	19	n/a	n/a	8	53
Новый автомобиль среднего размера	923	38	4208	21	2333	24 <sup>e</sup>
Стиральная машина (5 кг, покупная цена)	19	32	191	17	26	23 <sup>14</sup>
<b>Почасовая заработная плата</b>						
В национальной валюте, до вычета налогов		30.21		1646.00		253.00
В национальной валюте, после вычета налогов (ПВН)		28.15		1306.92		246.42
З/п ПВН в Евро, паритет покупательной способности*		18.08		2.07		6.96
З/п ПВН в долл. США**		24.27		2.54		7.95
З/п ПВН в швейцарских франках**		31.79		3.33		10.41
<b>Социальное обеспечение</b>						
Доля (%) нац. дохода, выделенная на соцстрах		13.0%		n/a		3.8%
Отчисления работодателя (% з/п до вычета налогов)		7.6%		5.0%		9.3%
Отчисления работника (% з/п до вычета налогов)		6.8%		20.6%		2.6%

**РАБОЧЕЕ ВРЕМЯ, НЕОБХОДИМОЕ ДЛЯ  
ПОКУПКИ РАЗЛИЧНЫХ ПОТРЕБИТЕЛЬСКИХ ТОВАРОВ**



Колумбия		Хорватия		Чешская Республика		Дания <sup>17</sup>		Эквадор <sup>19</sup>	
часы	мин	часы	мин	часы	мин	часы	мин	часы	мин
0	57	0	9	0	3	0	4 <sup>e</sup>	0	7
3	48	2	16	3	15	0	19 <sup>e</sup>	0	33
4	11	1	47	0	45	0	13 <sup>e</sup>	0	23
1	58	0	48	0	21	0	13 <sup>e</sup>	0	10
0	41	0	11	0	6	0	2 <sup>e</sup>	0	7
4	33	1	19	0	50	0	19 <sup>e</sup>	0	42 <sup>20</sup>
1	24	0	16	0	11	0	4 <sup>e</sup>	0	6
1	36	0	20	0	12	0	3 <sup>e</sup>	0	10
0	6	0	2	0	1	0	1 <sup>e</sup>	0	1
0	18	0	11	0	3	0	2 <sup>e</sup>	0	2
0	39	0	29	0	9	0	4 <sup>e</sup>	0	5
0	21	0	13	0	9	0	5 <sup>e</sup>	0	5
0	27	0	9	0	3	0	2 <sup>e</sup>	0	5
2	19	2	29	1	20	0	12 <sup>e</sup>	0	45
0	41	0	26	0	11	0	9 <sup>e</sup>	0	4
0	18	0	13	0	14	0	9 <sup>e</sup>	0	8
часы	мин	часы	мин	часы	мин	часы	мин	часы	мин
30	22	10	59	7	50	1	44 <sup>e</sup>	2	26
18	59	10	15	3	21	1	29 <sup>e</sup>	2	42
22	47	13	9	9	15	1	59 <sup>e</sup>	3	47
26	34	10	59	6	6	1	29 <sup>e</sup>	3	23
32	39	16	51	7	40	2	14 <sup>e</sup>	4	44
45	33	10	15	12	34	1	59 <sup>e</sup>	4	44
часы	мин	часы	мин	часы	мин	часы	мин	часы	мин
0	24	0	16	0	11	0	2 <sup>e</sup>	0	2
0	34	0	17	0	11	0	3 <sup>e</sup>	0	3
0	43	0	17	0	13	0	3 <sup>e</sup>	0	4
часы	мин	часы	мин	часы	мин	часы	мин	часы	мин
189	48	73	14	9	15	22	15 <sup>e</sup>	18	56
265	43	98	51	12	3	32	8 <sup>e</sup>	27	2
часы	мин	часы	мин	часы	мин	часы	мин	часы	мин
227	46	62	15	52	53	16	19 <sup>e</sup>	61	31
265	43	65	10	46	40	12	22 <sup>e</sup>	30	33
113	53	11	43	14	51	1	29 <sup>e</sup>	7	26
9489	58	3954	18	3654	29	1087	48 <sup>e</sup>	1419	29
265	43	120	50	75	3	22	15 <sup>e</sup>	29	36
2900.00		34.14		172.00		209.36 <sup>18</sup>		8.16	
2634.36		27.31		150.50		202.24		7.40	
1.22		4.14		6.11		21.67		n/a	
1.15		4.38		6.12		32.00		7.40	
1.51		5.74		8.02		41.92		9.69	
4.0%		18.9%		10.6%		15.5%		8.0%	
18.3%		17.2% <sup>15</sup>		35.0%		8.1%		11.7%	
9.2%		20.0% <sup>16</sup>		12.5%		3.4%		9.4%	



**РАБОЧЕЕ ВРЕМЯ, НЕОБХОДИМОЕ ДЛЯ  
ПОКУПКИ РАЗЛИЧНЫХ ПОТРЕБИТЕЛЬСКИХ ТОВАРОВ**

Страна	Эстония		Финляндия <sup>22</sup>		Финляндия <sup>23</sup>	
Потребительские товары	часы	мин	часы	мин	часы	мин
<b>Пищевые продукты</b>						
Пшеничная мука - 1 кг	0	12	0	2	0	2
Говядина (филей) - 1 кг	3	7	0	52	0	28
Свинина (отбивная или эквивалент) - 1 кг	2	22	0	30	0	27
Курица (свободного выгула) - 1 кг	1	31	0	19	0	32
Свежее молоко (средней жирности) - 1 л	0	14	0	3	0	2
Рыба (свежая треска или эквивалент) - 1 кг	2	22	0	19	0	32
Масло - 250 г	0	24	0	5	0	4
Растительное масло - 1 л	0	35	0	11	0	9
Яйцо (кур свободного выгула) - 1 шт.	0	3	0	1	0	7
Картофель - 1 кг	0	12	0	2	0	2
Рис - 1 кг	0	18	0	8	0	3
Сахар - 1 кг	0	28	0	4	0	3
Минеральная вода без газа - 1 л	0	26	0	4	0	3
Молотый кофе - 1 кг	6	46	0	19	0	16
Апельсины - 1 кг	0	32	0	5	0	5
Бананы - 1 кг	0	39	0	7	0	4
<b>Одежда</b>						
Мужские брюки, среднее качество	10	50	3	42	3	30 <sup>e</sup>
Повседневная муж. рубашка с дл. рукавом	8	28	3	5	4	15 <sup>e</sup>
Повседневные муж. ботинки, средн. кач.	13	32	4	56	6	30 <sup>e</sup>
Женские брюки, среднее качество	10	50	3	42	4	15 <sup>e</sup>
Готовое женское платье, средн. качество	11	51	7	24	5	30 <sup>e</sup>
Женский блейзер, дл. рук., средн. качество	n/a	n/a	6	47	6	15 <sup>e</sup>
<b>Топливо (1 литр)</b>						
Дизельное топливо	0	26	0	4	0	3
Неэтилированный бензин	0	27	0	4	0	4
Высокооктановый бензин	0	28	0	5	0	4
<b>Квартплата</b>						
60 кв. м / 650 кв. футов	67	40	37	2	26	54
90 кв. м / 970 кв. футов	118	25	55	33	40	21
<b>Товары длительного пользования</b>						
Холодильник (200-250 л)	152	15	23	27	20	1 <sup>e</sup>
Телевизор, цветной (с экраном 20 дюймов)	121	48	18	31	10	0
CD-проигрыватель (портативный)	50	45	4	56	6	30
Новый автомобиль среднего размера	7443	37	1357	54	1125	42 <sup>e</sup>
Стиральная машина (5 кг, покупная цена)	169	10	33	57	37	31 <sup>e</sup>
<b>Почасовая заработная плата</b>						
В национальной валюте, до вычета налогов		44.44 <sup>21</sup>		17.30		21.40
В национальной валюте, после вычета налогов (ПВН)		29.56		16.20		19.99
З/п ПВН в Евро, паритет покупательной способности*		2.24		14.18		17.50
З/п ПВН в долл. США**		2.24		19.06		23.51
З/п ПВН в швейцарских франках**		2.93		21.54		30.80
<b>Социальное обеспечение</b>						
Доля (%) нац. дохода, выделенная на соцстрах		33.5%		27.0%		27.0%
Отчисления работодателя (% з/п до вычета налогов)		33.5%		24.0%		24.9%
Отчисления работника (% з/п до вычета налогов)		33.5%		6.4%		6.6% <sup>24</sup>

**РАБОЧЕЕ ВРЕМЯ, НЕОБХОДИМОЕ ДЛЯ  
ПОКУПКИ РАЗЛИЧНЫХ ПОТРЕБИТЕЛЬСКИХ ТОВАРОВ**



Франция <sup>25</sup>		Германия		Великобритани я		Греция		Гонконг	
часы	мин	часы	мин	часы	мин	часы	мин	часы	мин
0	2	0	1 <sup>e</sup>	0	1	0	13	0	17
0	30	0	20	0	60	2	6	0	48
0	48	0	15	0	24	1	28	0	49
0	36	0	5	0	9	0	50	0	40
0	4	0	1	0	3	0	15	0	23
1	9	0	28	0	22	2	12 <sup>e</sup>	0	49
0	5	0	2	0	4	0	10	0	34
0	9	0	4	0	4	0	25	0	21
0	1	0	0	0	1	0	4	0	1
0	6	0	1	0	2	0	10	0	10
0	12	0	7	0	4	0	19	0	6
0	8	0	2	0	5	0	13	0	9
0	1	0	1 <sup>e</sup>	0	2	0	6 <sup>29</sup>	0	11
0	41	0	17	0	22	2	31	4	47
0	10	0	3	0	4	0	8	0	11
0	14	0	3 <sup>e</sup>	0	4	0	18	0	11
часы	мин	часы	мин	часы	мин	часы	мин	часы	мин
3	10	1	54 <sup>e</sup>	2	5	10	29	11	29
1	35	1	9	0	45	9	26	1	20
3	10	3	4	3	20	18	52	3	50
2	23	1	58 <sup>e</sup>	2	55	10	29	5	44
2	46	5	19	4	36	18	52	6	42
3	11	3	16 <sup>e</sup>	3	20	n/a	n/a	3	50
часы	мин	часы	мин	часы	мин	часы	мин	часы	мин
0	5	0	2	0	5	0	11	0	9
0	7	0	3	0	5	0	12	0	14
n/a	n/a	0	3	0	5	0	12	0	15
часы	мин	часы	мин	часы	мин	часы	мин	часы	мин
51	31	12	3	6	16	83	50	172	15
71	20	14	54	11	27	115	16	344	30
часы	мин	часы	мин	часы	мин	часы	мин	часы	мин
24	10	10	16	20	3	146	43	47	51
15	18	16	17	9	11	48	12	66	59
3	53	0	53	2	30	10	29	19	8
1426	39	597	25	860	27	3143	52	4784	41
18	9	8	42 <sup>e</sup>	18	23	94	19	38	17
	16.28		36.80		13.45		5.68		55.00 <sup>e</sup>
	12.62		29.40		11.97		4.77		52.25
	11.01		29.40		14.03		4.73		5.56
	14.84		34.59		20.64		5.61		6.74
	19.45		45.32		27.04		7.35		8.83
	29.9%		19.3% <sup>26</sup>		10.3%		28.0%		9.4%
	45.0%		20.1% <sup>27</sup>		12.8%		28.1%		5.0%
	22.5%		20.1% <sup>27</sup>		11.0% <sup>28</sup>		16.0%		5.0%



**РАБОЧЕЕ ВРЕМЯ, НЕОБХОДИМОЕ ДЛЯ  
ПОКУПКИ РАЗЛИЧНЫХ ПОТРЕБИТЕЛЬСКИХ ТОВАРОВ**

Страна	Венгрия		Исландия		Индия	
Потребительские товары	часы	мин	часы	мин	часы	мин
<b>Пищевые продукты</b>						
Пшеничная мука - 1 кг	0	7	0	3	0	18
Говядина (филей) - 1 кг	1	5	0	58	1	32
Свинина (отбивная или эквивалент) - 1 кг	1	5	0	41	1	32
Курица (свободного выгула) - 1 кг	0	33	0	13	1	19
Свежее молоко (средней жирности) - 1 л	0	11	0	2	0	24
Рыба (свежая треска или эквивалент) - 1 кг	0	56 <sup>30</sup>	0	30	1	19
Масло - 250 г	0	9	0	14	0	39
Растительное масло - 1 л	0	19	n/a	n/a	1	19
Яйцо (кур свободного выгула) - 1 шт.	0	1	0	14	0	3
Картофель - 1 кг	0	16	0	4	0	10
Рис - 1 кг	0	12	0	8	0	26
Сахар - 1 кг	0	12	0	3	0	34
Минеральная вода без газа - 1 л	0	6 <sup>31</sup>	n/a	n/a	0	16
Молотый кофе - 1 кг	0	36	0	22	4	22
Апельсины - 1 кг	0	22	0	4	0	39
Бананы - 1 кг	0	22	0	6	0	29
<b>Одежда</b>	<b>часы</b>	<b>мин</b>	<b>часы</b>	<b>мин</b>	<b>часы</b>	<b>мин</b>
Мужские брюки, среднее качество	n/a	n/a	3	56	13	7 <sup>e</sup>
Повседневная муж. рубашка с дл. рукавом	3	58	2	18	10	56 <sup>e</sup>
Повседневные муж. ботинки, средн. кач.	12	19	n/a	n/a	17	29 <sup>e</sup>
Женские брюки, среднее качество	n/a	n/a	3	56	10	56 <sup>e</sup>
Готовое женское платье, средн. качество	10	44	n/a	n/a	13	7 <sup>e</sup>
Женский блейзер, дл. рук., средн. качество	n/a	n/a	n/a	n/a	21	51 <sup>e</sup>
<b>Топливо (1 литр)</b>	<b>часы</b>	<b>мин</b>	<b>часы</b>	<b>мин</b>	<b>часы</b>	<b>мин</b>
Дизельное топливо	0	17	n/a	n/a	0	41
Неэтилированный бензин	0	17	0	4	0	59
Высокооктановый бензин	0	18	n/a	n/a	1	2
<b>Квартплата</b>	<b>часы</b>	<b>мин</b>	<b>часы</b>	<b>мин</b>	<b>часы</b>	<b>мин</b>
60 кв. м / 650 кв. футов	11	51	n/a	n/a	163	54 <sup>e</sup>
90 кв. м / 970 кв. футов	17	47	n/a	n/a	262	14 <sup>e</sup>
<b>Товары длительного пользования</b>	<b>часы</b>	<b>мин</b>	<b>часы</b>	<b>мин</b>	<b>часы</b>	<b>мин</b>
Холодильник (200-250 л)	80	51	34	26	207	36 <sup>e</sup>
Телевизор, цветной (с экраном 20 дюймов)	45	17	n/a	n/a	174	50 <sup>e</sup>
CD-проигрыватель (портативный)	9	10	n/a	n/a	54	38 <sup>e</sup>
Новый автомобиль среднего размера	2732	52	n/a	n/a	10380	15 <sup>33</sup>
Стиральная машина (5 кг, покупная цена)	n/a	n/a	35	32	163	54 <sup>e</sup>
<b>Почасовая заработная плата</b>						
В национальной валюте, до вычета налогов		1050.00		1774.00		52.00 <sup>34</sup>
В национальной валюте, после вычета налогов (ПВН)		908.25		1703.04		45.76
3/п ПВН в Евро, паритет покупательной способности*		4.34		14.68		n/a
3/п ПВН в долл. США**		4.25		27.04		1.02
3/п ПВН в швейцарских франках**		5.57		35.42		1.33
<b>Социальное обеспечение</b>						
Доля (%) нац. дохода, выделенная на соцстрах		27.6%		7.9%		n/a
Отчисления работодателя (% з/п до вычета налогов)		32.5%		11.4% <sup>e</sup>		12.0% <sup>35</sup>
Отчисления работника (% з/п до вычета налогов)		13.5% <sup>32</sup>		4.0%		12.0% <sup>36</sup>

**РАБОЧЕЕ ВРЕМЯ, НЕОБХОДИМОЕ ДЛЯ  
ПОКУПКИ РАЗЛИЧНЫХ ПОТРЕБИТЕЛЬСКИХ ТОВАРОВ**



Индонезия		Ирландия <sup>38</sup>		Италия <sup>40</sup>		Япония <sup>44</sup>		Кения <sup>45</sup>	
часы	мин	часы	мин	часы	мин	часы	мин	часы	мин
0	27	0	8	0	5	0	6	0	59
3	49	0	50	1	2	4	8	1	57
2	16	0	46	0	48	1	11	2	26
1	22	0	14	0	18	0	37	2	41
0	38	0	4	0	7	0	6	0	37
1	5	0	55	0	48	1	17	1	50
0	22	0	13	0	9	0	12	0	37
0	37	0	4	0	9	0	9	1	21
0	4	0	1	0	1	0	1	0	4
0	22	0	6	0	6	0	8	0	22
0	20	0	12	0	14	0	14	0	51
0	27	0	4	0	8	0	6	0	44
0	4	0	3	0	1 <sup>e</sup>	0	3	1	13
1	33	1	13	0	29	1	2	2	52
0	38	0	13	0	10	0	11	0	20
0	38	0	6	0	8	0	7	0	10
часы	мин	часы	мин	часы	мин	часы	мин	часы	мин
7	44	4	27 <sup>e</sup>	4	0	6	17	9	46
5	27	2	58 <sup>e</sup>	3	12	2	24	4	53
10	0	4	49 <sup>e</sup>	6	24	6	49	18	19
5	27	6	40 <sup>e</sup>	5	36	7	37	14	39
8	11	7	24 <sup>e</sup>	10	25	10	24	24	25
10	0	9	15 <sup>e</sup>	11	13	3	25	42	43
часы	мин	часы	мин	часы	мин	часы	мин	часы	мин
0	13	0	5	0	5 <sup>41</sup>	n/a	n/a	0	45
0	13	0	5	0	6 <sup>42</sup>	0	3	0	53
0	13	0	5	n/a	n/a	0	4	0	53
часы	мин	часы	мин	часы	мин	часы	мин	часы	мин
22	44	44	26 <sup>e</sup>	56	4	46	10	79	21
36	23	66	39 <sup>e</sup>	72	5	85	23	103	46
часы	мин	часы	мин	часы	мин	часы	мин	часы	мин
150	4	19	55	40	3 <sup>e</sup>	17	17	178	13
139	10	18	31	36	2	8	17	225	50
22	44	5	55	4	48	2	5	30	31
24557	28	1998	59	1121	13	1037	3	8544	57
163	43	25	55	19	13	12	43	158	42
11219.00		13.78		13.75 <sup>43</sup>		2271.00 <sup>e</sup>		82.01	
10994.62		13.50		12.49		2014.38		81.92	
1.15		11.67		11.38		9.71		n/a	
1.12		15.89		14.69		19.35		1.13	
1.47		20.81		16.60		21.86		1.48	
n/a		17.2%		n/a		15.4%		n/a	
4.2% <sup>37</sup>		10.8%		34.9%		11.7%		0.1%	
2.0%		2.0% <sup>39</sup>		9.2%		11.3%		0.1%	



**РАБОЧЕЕ ВРЕМЯ, НЕОБХОДИМОЕ ДЛЯ  
ПОКУПКИ РАЗЛИЧНЫХ ПОТРЕБИТЕЛЬСКИХ ТОВАРОВ**

Страна	Косово		Македония		Мальта	
Потребительские товары	часы	мин	часы	мин	часы	мин
<b>Пищевые продукты</b>						
Пшеничная мука - 1 кг	0	11	0	22	0	6
Говядина (филей) - 1 кг	3	32	2	57	0	49
Свинина (отбивная или эквивалент) - 1 кг	2	50	2	45	0	38
Курица (свободного выгула) - 1 кг	1	26	1	47	0	27
Свежее молоко (средней жирности) - 1 л	0	24	0	16	0	7
Рыба (свежая треска или эквивалент) - 1 кг	n/a	n/a	2	51	0	57
Масло - 250 г	0	19	0	38	0	12 <sup>46</sup>
Растительное масло - 1 л	0	44	0	40	0	26
Яйцо (кур свободного выгула) - 1 шт.	0	4	0	4	0	10
Картофель - 1 кг	0	15	0	16	0	5
Рис - 1 кг	0	45	0	51	0	20 <sup>47</sup>
Сахар - 1 кг	0	23	0	22	0	8
Минеральная вода без газа - 1 л	0	13	0	13	0	5
Молотый кофе - 1 кг	3	27	3	10	0	47
Апельсины - 1 кг	0	49	0	35	0	9
Бананы - 1 кг	0	39	0	38	0	16
<b>Одежда</b>						
Мужские брюки, среднее качество	16	12	12	39	5	23
Повседневная муж. рубашка с дл. рукавом	8	6	5	16	4	56
Повседневные муж. ботинки, средн. кач.	12	9	21	6	6	57
Женские брюки, среднее качество	16	12	12	39	4	15
Готовое женское платье, средн. качество	32	23	21	6	11	39
Женский блейзер, дл. рук., средн. качество	8	6	31	39	16	8
<b>Топливо (1 литр)</b>						
Дизельное топливо	0	44	0	35	0	11
Неэтилированный бензин	0	46	0	41	0	12
Высокооктановый бензин	0	46	0	43	0	13
<b>Квартплата</b>						
60 кв. м / 650 кв. футов	202	26	126	35	56	0 <sup>e</sup>
90 кв. м / 970 кв. футов	283	24	189	52	61	36 <sup>e</sup>
<b>Товары длительного пользования</b>						
Холодильник (200-250 л)	242	55	189	52	33	36
Телевизор, цветной (с экраном 20 дюймов)	178	8	158	14	48	23
CD-проигрыватель (портативный)	105	16	21	6	9	51
Новый автомобиль среднего размера	12145	45	7383	58	2016	8
Стиральная машина (5 кг, покупная цена)	186	14	316	27	64	58
<b>Почасовая заработная плата</b>						
В национальной валюте, до вычета налогов		1.30		94.80		2.48
В национальной валюте, после вычета налогов (ПВН)		1.24		94.80		2.23
3/п ПВН в Евро, паритет покупательной способности*		n/a		1.89		5.52
3/п ПВН в долл. США**		1.45		1.83		6.20
3/п ПВН в швейцарских франках**		1.90		2.39		8.12
<b>Социальное обеспечение</b>						
Доля (%) нац. дохода, выделенная на соцстрах		n/a		23.0%		11.8%
Отчисления работодателя (% з/п до вычета налогов)		5.0%		40.0%		10.0%
Отчисления работника (% з/п до вычета налогов)		5.0%		0.0%		10.0%

**РАБОЧЕЕ ВРЕМЯ, НЕОБХОДИМОЕ ДЛЯ  
ПОКУПКИ РАЗЛИЧНЫХ ПОТРЕБИТЕЛЬСКИХ ТОВАРОВ**



Маврикий		Мексика		Непал		Панама		Польша	
часы	мин	часы	мин	часы	мин	часы	мин	часы	мин
0	9	0	18	1	50	0	42	0	8
4	43	2	23	n/a	n/a	1	18	1	16
2	45	2	14	12	32	1	12	1	18
1	34	0	57	10	52	0	45	0	27
0	39	0	18	2	5	0	17	0	7
1	46	2	41 <sup>48</sup>	10	2	1	7	1	2
0	38	0	11	n/a	n/a	0	45	0	15
0	39	0	34	8	21	0	39	0	22
0	5	0	2 <sup>e</sup>	0	20	0	2	0	2
0	12	0	23	1	30	0	13	0	3
0	8	0	19	1	50	0	20	0	14
0	11	0	18	3	21	0	10	0	16
0	12	0	15 <sup>e</sup>	1	40	0	33	0	4
3	23	1	30 <sup>e</sup>	n/a	n/a	0	37	1	27
0	19	0	7 <sup>e</sup>	4	1	0	9	0	24
0	24	0	15 <sup>e</sup>	2	30	0	7	0	22
часы	мин	часы	мин	часы	мин	часы	мин	часы	мин
8	21	15	55	41	46	3	21	10	12
6	23	11	9	25	4	2	58	6	15
6	59	19	7	33	25	7	26	11	26
11	36	12	44	41	46	2	36	8	38
39	19	25	29	58	29	4	28	9	48
n/a	n/a	25	29	50	8	5	12	5	15
часы	мин	часы	мин	часы	мин	часы	мин	часы	мин
0	28	0	11	4	6	0	12	0	15
0	41	0	12	n/a	n/a	0	20	0	17
0	41	0	14	n/a	n/a	0	19	0	18
часы	мин	часы	мин	часы	мин	часы	мин	часы	мин
39	19	95	33 <sup>e</sup>	n/a	n/a	70	38	32	10
68	48	159	14 <sup>e</sup>	n/a	n/a	92	57	56	29
часы	мин	часы	мин	часы	мин	часы	мин	часы	мин
210	21	95	33 <sup>e</sup>	1461	59	126	24	118	14
157	16	63	42 <sup>e</sup>	1670	51	55	24	78	23
29	29	25	29 <sup>e</sup>	668	20	14	52	11	23
n/a	n/a	5414	12 <sup>e</sup>	n/a	n/a	4461	23	2079	2
157	16	63	42 <sup>e</sup>	1253	8	70	38	156	55
52.44		32.37 <sup>e</sup>		13.30		2.90		15.68	
50.87		31.40		11.97		2.69		12.75	
n/a		2.69		0.17		2.49		4.07	
1.66		2.91		0.16		2.69		3.91	
2.17		3.82		0.21		3.52		5.12	
5.3% <sup>e</sup>		13.3%		n/a		20.0%		3.2%	
6.0%		37.0% <sup>e</sup>		10.0%		10.8%		20.8%	
3.0%		3.0%		10.0%		7.3%		18.7%	



**РАБОЧЕЕ ВРЕМЯ, НЕОБХОДИМОЕ ДЛЯ  
ПОКУПКИ РАЗЛИЧНЫХ ПОТРЕБИТЕЛЬСКИХ ТОВАРОВ**

Страна	Португалия		Румыния		Российская Федерация	
Потребительские товары	часы	мин	часы	мин	часы	мин
<b>Пищевые продукты</b>						
Пшеничная мука - 1 кг	0	9	0	13 <sup>e</sup>	0	15 <sup>e</sup>
Говядина (филей) - 1 кг	3	56	2	20 <sup>e</sup>	2	15
Свинина (отбивная или эквивалент) - 1 кг	1	24	2	34 <sup>e</sup>	2	30
Курица (свободного выгула) - 1 кг	1	8	1	36 <sup>e</sup>	2	6
Свежее молоко (средней жирности) - 1 л	0	15	0	29 <sup>e</sup>	0	22
Рыба (свежая треска или эквивалент) - 1 кг	2	57 <sup>49</sup>	2	25 <sup>52</sup>	1	9
Масло - 250 г	0	25	0	38 <sup>e</sup>	0	28 <sup>e</sup>
Растительное масло - 1 л	0	21	0	31 <sup>e</sup>	0	51
Яйцо (кур свободного выгула) - 1 шт.	0	2	0	4 <sup>e</sup>	0	3
Картофель - 1 кг	0	16	0	10 <sup>e</sup>	0	12
Рис - 1 кг	0	16	0	21 <sup>e</sup>	0	23
Сахар - 1 кг	0	17	0	30 <sup>e</sup>	0	25
Минеральная вода без газа - 1 л	0	19	0	9 <sup>e</sup>	0	8 <sup>e</sup>
Молотый кофе - 1 кг	3	7	3	22 <sup>e</sup>	17	8 <sup>e</sup>
Апельсины - 1 кг	0	14	0	29 <sup>e</sup>	0	45 <sup>e</sup>
Бананы - 1 кг	0	23	0	34 <sup>e</sup>	0	36 <sup>e</sup>
<b>Одежда</b>						
Мужские брюки, среднее качество	19	39	15	16 <sup>e</sup>	21	25 <sup>e</sup>
Повседневная муж. рубашка с дл. рукавом	13	6	7	14 <sup>e</sup>	8	11 <sup>e</sup>
Повседневные муж. ботинки, средн. кач.	14	44	20	5 <sup>e</sup>	32	2 <sup>e</sup>
Женские брюки, среднее качество	11	28	12	3 <sup>e</sup>	14	59 <sup>e</sup>
Готовое женское платье, средн. качество	n/a	n/a	12	3 <sup>e</sup>	17	8 <sup>e</sup>
Женский блейзер, дл. рук., средн. качество	16	23	14	27 <sup>e</sup>	32	7 <sup>e</sup>
<b>Топливо (1 литр)</b>						
Дизельное топливо	0	22	0	29 <sup>e</sup>	0	19 <sup>e</sup>
Неэтилированный бензин	0	29	0	32 <sup>e</sup>	0	17 <sup>e</sup>
Высокооктановый бензин	n/a	n/a <sup>50</sup>	0	29 <sup>e</sup>	0	22 <sup>e</sup>
<b>Квартплата</b>						
60 кв. м / 650 кв. футов	n/a	n/a	86	45	56	45 <sup>e</sup>
90 кв. м / 970 кв. футов	n/a	n/a	115	40	85	39 <sup>e</sup>
<b>Товары длительного пользования</b>						
Холодильник (200-250 л)	129	4	160	39 <sup>e</sup>	224	50 <sup>e</sup>
Телевизор, цветной (с экраном 20 дюймов)	52	5	72	17 <sup>e</sup>	85	39 <sup>e</sup>
CD-проигрыватель (портативный)	17	2	40	10 <sup>e</sup>	21	25 <sup>e</sup>
Новый автомобиль среднего размера	8189	28	4345	23 <sup>53</sup>	3211	59 <sup>55</sup>
Стиральная машина (5 кг, покупная цена)	179	50 <sup>51</sup>	176	42 <sup>e</sup>	218	51 <sup>e</sup>
<b>Почасовая заработная плата</b>						
В национальной валюте, до вычета налогов		3.43		7.50 <sup>54</sup>		46.70
В национальной валюте, после вычета налогов (ПВН)		3.05		6.23		46.70
3/п ПВН в Евро, паритет покупательной способности*		3.06		n/a		1.36
3/п ПВН в долл. США**		3.59		2.00		1.62
3/п ПВН в швейцарских франках**		4.70		2.62		2.13
<b>Социальное обеспечение</b>						
Доля (%) нац. дохода, выделенная на соцстрах		n/a		10.5% <sup>e</sup>		8.6% <sup>e</sup>
Отчисления работодателя (% з/п до вычета налогов)		23.0%		32.9%		27.9% <sup>56</sup>
Отчисления работника (% з/п до вычета налогов)		11.0%		17.0%		0.0% <sup>57</sup>

**РАБОЧЕЕ ВРЕМЯ, НЕОБХОДИМОЕ ДЛЯ  
ПОКУПКИ РАЗЛИЧНЫХ ПОТРЕБИТЕЛЬСКИХ ТОВАРОВ**



Сербия		Сингапур		Словацкая Республика		Словения		ЮАР <sup>61</sup>	
часы	мин	часы	мин	часы	мин	часы	мин	часы	мин
0	25	0	11 <sup>e</sup>	0	5	0	5	0	21 <sup>e</sup>
6	14	1	33	1	37 <sup>60</sup>	1	25	1	43
5	16	0	59	1	16	1	4	3	8
2	30	0	29	0	35	0	36	1	11
0	33	0	16	0	10	0	8	0	16
3	28 <sup>58</sup>	1	35 <sup>e</sup>	1	31 <sup>e</sup>	1	9	1	44
1	23	0	30	0	12	0	19	0	29
1	23	0	17	0	25	0	16	0	21
0	7	0	1	0	1	0	1	0	3 <sup>e</sup>
1	6	0	8	0	4	0	7	0	12
1	6	0	11	0	15	0	20	0	20
0	50	0	5 <sup>e</sup>	0	18	0	8	0	21 <sup>e</sup>
0	29	0	4 <sup>e</sup>	0	5	0	5	0	21
6	56	0	11	1	35	1	4	2	35 <sup>e</sup>
0	58	0	2 <sup>e</sup>	0	12 <sup>e</sup>	0	13	0	18
1	23	0	7 <sup>e</sup>	0	21 <sup>e</sup>	0	15	0	19 <sup>e</sup>
часы	мин	часы	мин	часы	мин	часы	мин	часы	мин
34	38	20	45 <sup>e</sup>	10	42	10	37	8	30
20	47	2	11 <sup>e</sup>	6	33	4	25	8	21
48	29	10	22 <sup>e</sup>	14	25	8	50	8	30
34	38	8	49 <sup>e</sup>	9	52	10	37	5	34
69	16	16	30 <sup>e</sup>	15	10 <sup>e</sup>	38	54	6	16
69	16	18	40 <sup>e</sup>	24	47	22	6	6	58
часы	мин	часы	мин	часы	мин	часы	мин	часы	мин
1	2	0	4 <sup>e</sup>	0	19	0	11	0	20 <sup>e</sup>
1	8	0	8 <sup>e</sup>	0	18	0	12	0	21 <sup>e</sup>
1	10	0	9 <sup>e</sup>	0	18	0	12	0	23 <sup>e</sup>
часы	мин	часы	мин	часы	мин	часы	мин	часы	мин
207	48	80	26 <sup>e</sup>	52	13 <sup>e</sup>	41	33	174	6 <sup>e</sup>
304	46	109	26 <sup>e</sup>	61	45 <sup>e</sup>	60	7	229	48 <sup>e</sup>
часы	мин	часы	мин	часы	мин	часы	мин	часы	мин
2632	5	88	54 <sup>e</sup>	105	46	82	13	113	35
207	48	27	48 <sup>e</sup>	72	57	39	47	86	50
96	58	17	44 <sup>e</sup>	14	50	17	41	12	32 <sup>62</sup>
7619	12 <sup>59</sup>	7261	25	2952	57	2298	38	6963	47 <sup>e</sup>
415	36	51	52 <sup>e</sup>	107	41	88	25	83	34
106.00		12.05 <sup>e</sup>		139.30		1452.00		28.72 <sup>63</sup>	
72.19		9.64		120.63		1131.11		14.36	
1.04		5.35		3.71		5.34		2.12	
1.00		5.81		3.78		5.59		2.27	
1.30		7.61		4.95		7.32		2.97	
n/a		12.0% <sup>e</sup>		12.2% <sup>e</sup>		18.0% <sup>e</sup>		4.2% <sup>e</sup>	
17.9%		13.0%		35.2%		16.1%		50.0% <sup>e</sup>	
31.9%		20.0%		13.4%		22.1%		50.0% <sup>e</sup>	



**РАБОЧЕЕ ВРЕМЯ, НЕОБХОДИМОЕ ДЛЯ  
ПОКУПКИ РАЗЛИЧНЫХ ПОТРЕБИТЕЛЬСКИХ ТОВАРОВ**

Страна	Испания <sup>64</sup>		Швеция		Танзания <sup>68</sup>	
Потребительские товары	часы	мин	часы	мин	часы	мин
<b>Пищевые продукты</b>						
Пшеничная мука - 1 кг	0	2	0	3 <sup>e</sup>	1	2
Говядина (филей) - 1 кг	1	45	1	23 <sup>65</sup>	8	18
Свинина (отбивная или эквивалент) - 1 кг	0	21	0	36 <sup>e</sup>	7	42
Курица (свободного выгула) - 1 кг	0	9	0	15 <sup>e</sup>	10	22
Свежее молоко (средней жирности) - 1 л	0	3	0	4 <sup>e</sup>	5	56
Рыба (свежая треска или эквивалент) - 1 кг	0	35	0	46 <sup>66</sup>	1	29
Масло - 250 г	0	6	0	7 <sup>e</sup>	1	38
Растительное масло - 1 л	0	3	0	23 <sup>e</sup>	5	20
Яйцо (кур свободного выгула) - 1 шт.	0	1	0	1 <sup>e</sup>	0	27
Картофель - 1 кг	0	3	0	5	0	53
Рис - 1 кг	0	3	0	7	0	53
Сахар - 1 кг	0	3	0	6	2	4
Минеральная вода без газа - 1 л	0	1	0	10 <sup>e</sup>	1	29
Молотый кофе - 1 кг	0	21	0	32	14	49
Апельсины - 1 кг	0	7	0	9	1	29
Бананы - 1 кг	0	9	0	11	1	29
<b>Одежда</b>						
Мужские брюки, среднее качество	2	55	3	15 <sup>e</sup>	44	27
Повседневная муж. рубашка с дл. рукавом	2	20	2	10 <sup>e</sup>	44	27
Повседневные муж. ботинки, средн. кач.	3	30	4	19 <sup>e</sup>	65	11
Женские брюки, среднее качество	2	37	3	15 <sup>e</sup>	44	27
Готовое женское платье, средн. качество	4	5	3	15 <sup>e</sup>	35	33
Женский блейзер, дл. рук., средн. качество	5	15	4	19 <sup>e</sup>	29	38
<b>Топливо (1 литр)</b>						
Дизельное топливо	0	3	0	7	3	21
Неэтилированный бензин	0	4	0	7	3	24
Высокооктановый бензин	0	4	0	7	3	26
<b>Квартплата</b>						
60 кв. м / 650 кв. футов	40	48	44	31 <sup>e</sup>	n/a	n/a
90 кв. м / 970 кв. футов	58	17	61	55 <sup>e</sup>	n/a	n/a
<b>Товары длительного пользования</b>						
Холодильник (200-250 л)	20	24	31	20 <sup>e</sup>	1422	13
Телевизор, цветной (с экраном 20 дюймов)	17	29	20	32 <sup>e</sup>	829	38
CD-проигрыватель (портативный)	3	30	6	29 <sup>e</sup>	296	18
Новый автомобиль среднего размера	1189	2	1945	8 <sup>e</sup>	88888	53
Стиральная машина (5 кг, покупная цена)	23	19	48	38 <sup>e</sup>	1481	29
<b>Почасовая заработная плата</b>						
В национальной валюте, до вычета налогов		18.32		133.90 <sup>67</sup>		375.00 <sup>e</sup>
В национальной валюте, после вычета налогов (ПВН)		17.16		92.54		337.50
3/п ПВН в Евро, паритет покупательной способности*		17.04		8.71		n/a
3/п ПВН в долл. США**		20.18		11.63		0.29
3/п ПВН в швейцарских франках**		26.44		15.23		0.38
<b>Социальное обеспечение</b>						
Доля (%) нац. дохода, выделенная на соцстрах		20.2%		15.0% <sup>e</sup>		n/a
Отчисления работодателя (% з/п до вычета налогов)		30.6%		32.5%		10.0% <sup>e</sup>
Отчисления работника (% з/п до вычета налогов)		6.4%		30.9%		10.0% <sup>e</sup>

**РАБОЧЕЕ ВРЕМЯ, НЕОБХОДИМОЕ ДЛЯ  
ПОКУПКИ РАЗЛИЧНЫХ ПОТРЕБИТЕЛЬСКИХ ТОВАРОВ**



Таиланд <sup>69</sup>		Тунис <sup>71</sup>		Турция <sup>73</sup>		Украина		США	
часы	мин	часы	мин	часы	мин	часы	мин	часы	мин
0	17	0	4	0	11	0	19	0	2
3	1	1	41	1	53	3	20	0	26
1	4	n/a	n/a	n/a	n/a	4	14	0	16
0	45	0	14	0	27	3	10	0	5
0	22	0	6	0	15	0	23	0	1
1	35	1	24 <sup>e</sup>	1	7	1	60	0	6
1	16	0	10	0	53	0	39	0	4
0	21	0	13	0	28	1	6	0	9
0	2	0	1	0	1	0	4	0	0
0	29	0	5	0	5	0	11	0	2
0	20	0	10	0	25	0	36	0	3
0	15	0	5	0	20	0	37	0	2
0	26	0	4	0	3	0	17 <sup>e</sup>	0	2
5	24	1	7	1	47	7	17 <sup>e</sup>	0	16
0	23	0	8	0	9	1	13 <sup>e</sup>	0	5
0	17	0	21	0	26	0	54 <sup>e</sup>	0	2
часы	мин	часы	мин	часы	мин	часы	мин	часы	мин
8	40	4	54 <sup>e</sup>	8	30	18	1	1	20
6	28	4	12 <sup>e</sup>	5	18	8	39	1	16
9	13	4	54 <sup>e</sup>	12	52	26	23	2	14
10	25	4	54 <sup>e</sup>	7	53	26	23	1	20
13	9 <sup>e</sup>	9	6 <sup>e</sup>	13	54	19	45	2	14
13	9	9	6 <sup>e</sup>	20	42	15	18	2	10
часы	мин	часы	мин	часы	мин	часы	мин	часы	мин
0	18	0	5	0	18	0	39 <sup>e</sup>	0	1
0	19	0	8	0	26	0	42 <sup>e</sup>	0	1
0	19	0	8	0	23	0	45 <sup>e</sup>	0	1
часы	мин	часы	мин	часы	мин	часы	мин	часы	мин
54	49 <sup>e</sup>	34	58 <sup>e</sup>	28	4	24	28 <sup>e</sup>	24	15
76	45 <sup>e</sup>	55	57 <sup>e</sup>	42	6	33	29 <sup>e</sup>	31	43
часы	мин	часы	мин	часы	мин	часы	мин	часы	мин
58	0	90	55 <sup>e</sup>	184	37	225	45	7	58
120	30	41	58 <sup>e</sup>	90	58	188	21	5	58
17	26	6	18 <sup>e</sup>	8	54	99	22 <sup>e</sup>	2	14
6907	54	2098	5 <sup>e</sup>	4141	25	5003	54 <sup>e</sup>	745	15
115	8	33	34 <sup>e</sup>	113	58	319	24 <sup>e</sup>	21	37
96.00 <sup>70</sup>		7.75 <sup>72</sup>		7.19		5.84		29.06	
91.20		7.15		6.18		5.64		26.84	
2.36		5.74		3.58		n/a		20.23	
2.22		5.26		4.58		1.12		26.84	
2.91		6.89		6.00		1.46		35.16	
n/a		n/a		0.0%		n/a		6.9%	
5.0%		18.0% <sup>e</sup>		19.5%		39.7%		7.7% <sup>74</sup>	
5.0%		7.8%		14.0%		3.5%		7.7% <sup>75</sup>	



**РАБОЧЕЕ ВРЕМЯ, НЕОБХОДИМОЕ ДЛЯ  
ПОКУПКИ РАЗЛИЧНЫХ ПОТРЕБИТЕЛЬСКИХ ТОВАРОВ**

Страна	Венесуэла	
Потребительские товары		
<b>Пищевые продукты</b>	<b>часы</b>	<b>мин</b>
Пшеничная мука - 1 кг	0	16
Говядина (филей) - 1 кг	2	38
Свинина (отбивная или эквивалент) - 1 кг	2	11
Курица (свободного выгула) - 1 кг	0	42
Свежее молоко (средней жирности) - 1 л	0	27
Рыба (свежая треска или эквивалент) - 1 кг	7	16
Масло - 250 г	0	22
Растительное масло - 1 л	0	32
Яйцо (кур свободного выгула) - 1 шт.	0	3
Картофель - 1 кг	0	33
Рис - 1 кг	0	27
Сахар - 1 кг	0	23
Минеральная вода без газа - 1 л	0	13
Молотый кофе - 1 кг	2	16
Апельсины - 1 кг	n/a	n/a
Бананы - 1 кг	0	27
<b>Одежда</b>	<b>часы</b>	<b>мин</b>
Мужские брюки, среднее качество	14	32
Повседневная муж. рубашка с дл. рукавом	7	16
Повседневные муж. ботинки, средн. кач.	36	19
Женские брюки, среднее качество	14	32
Готовое женское платье, средн. качество	16	20
Женский блейзер, дл. рук., средн. качество	16	20
<b>Топливо (1 литр)</b>	<b>часы</b>	<b>мин</b>
Дизельное топливо	0	1
Неэтилированный бензин	0	1
Высокооктановый бензин	0	1
<b>Квартплата</b>	<b>часы</b>	<b>мин</b>
60 кв. м / 650 кв. футов	108	57
90 кв. м / 970 кв. футов	163	25
<b>Товары длительного пользования</b>	<b>часы</b>	<b>мин</b>
Холодильник (200-250 л)	453	56
Телевизор, цветной (с экраном 20 дюймов)	72	38
CD-проигрыватель (портативный)	40	51
Новый автомобиль среднего размера	3813	0
Стиральная машина (5 кг, покупная цена)	163	25
<b>Почасовая заработная плата</b>		
В национальной валюте, до вычета налогов	5736.95	
В национальной валюте, после вычета налогов (ПВН)	5507.47	
3/п ПВН в Евро, паритет покупательной способности*	2.42	
3/п ПВН в долл. США**	2.57	
3/п ПВН в швейцарских франках**	3.36	
<b>Социальное обеспечение</b>		
Доля (%) нац. дохода, выделенная на соцстрах	n/a	
Отчисления работодателя (% 3/п до вычета налогов)	12.0%	
Отчисления работника (% 3/п до вычета налогов)	4.0%	

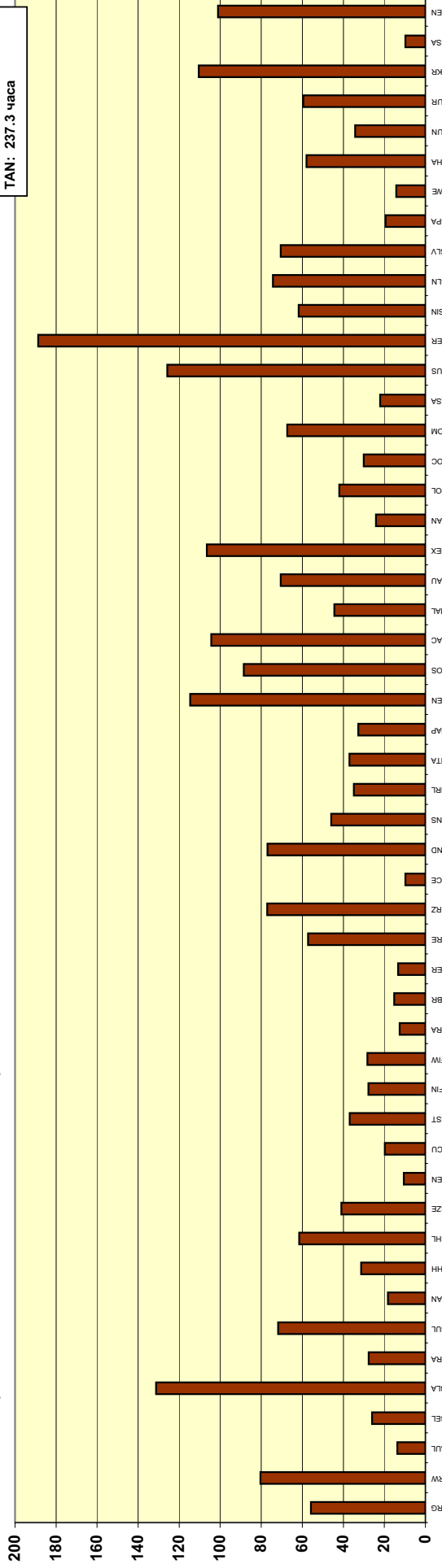
**РАБОЧЕЕ ВРЕМЯ, НЕОБХОДИМОЕ ДЛЯ  
ПОКУПКИ РАЗЛИЧНЫХ ПОТРЕБИТЕЛЬСКИХ ТОВАРОВ**





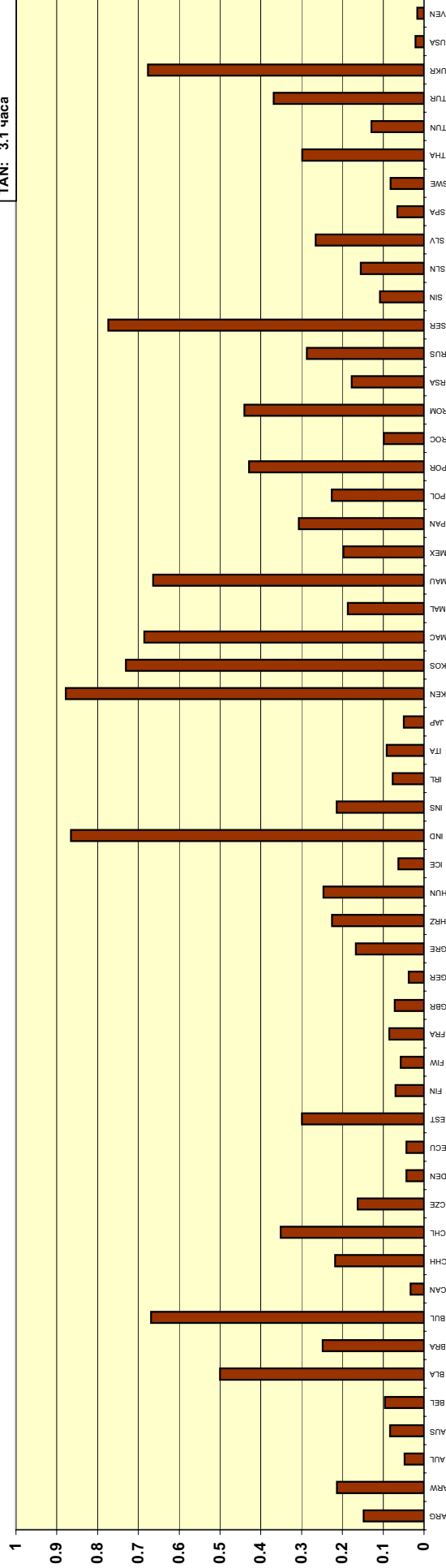
### ОДЕЖДА (Для всех товаров в категории)

COL: 253.8 часа  
 NEP: 225.6 часа  
 TAN: 237.3 часа



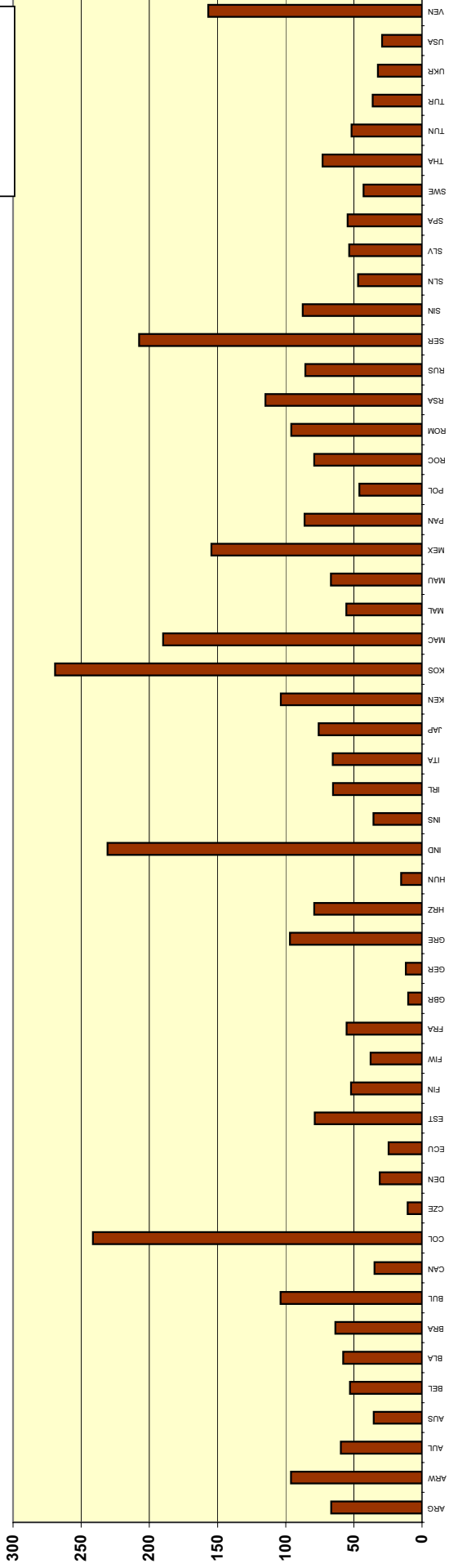
### ТОПЛИВО (Только неэтилированный бензин)

COL: 1.9 часа  
 TAN: 3.1 часа



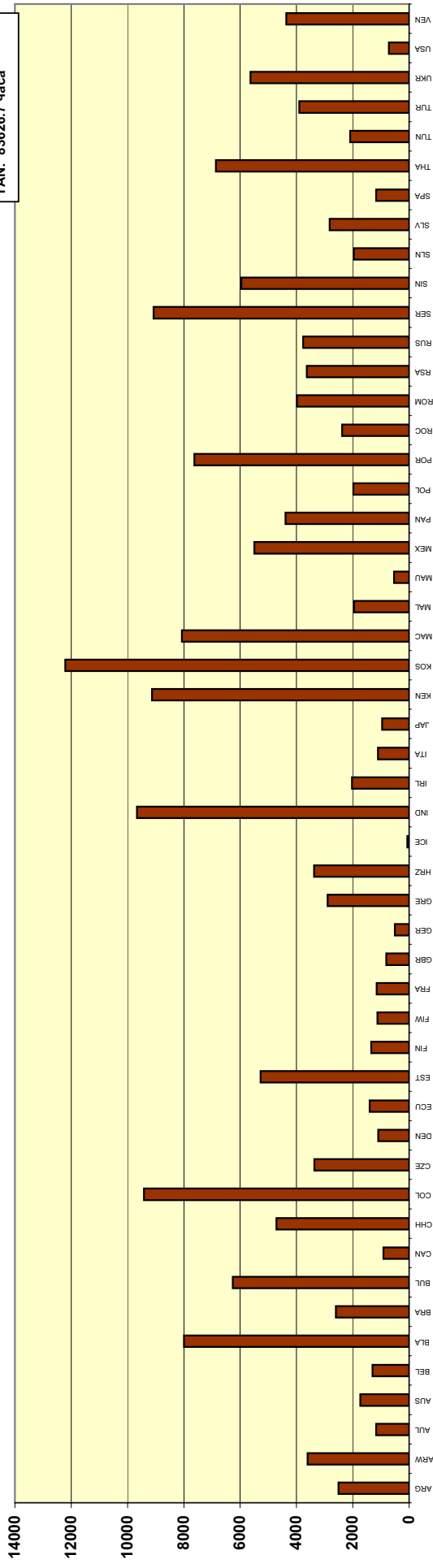
**КВАРТПЛАТА (90 кв.м. / 970 кв. футов)**

СНН: 327.3 часа  
 НЕР: 902.3 часа



**ТОВАРЫ ДЛИТЕЛЬНОГО ПОЛЬЗОВАНИЯ (Для всех товаров в категории)**

INS: 24532.5 часа  
 TAN: 83626.7 часа



## ПРИМЕЧАНИЯ Автомобилестроение

- 1 Данные для производственных рабочих.
- 2 Данные основаны на ценах на неэтилированный бензин.
- 3 Средняя часовая зарплата на сборочных предприятиях. Эта цифра не включает оплату переработок. Средняя заработная плата на предприятиях по производству запчастей составляет \$7,51.
- 4 Данные для бригадиров.
- 5 Данные основаны на ценах на неэтилированный бензин.
- 6 Это самая поздняя из доступных цифр, она относится к 2003.
- 7 За период с мая 2004г. по апрель 2005г.
- 8 Данные по ценам на оливковое масло.
- 9 Средняя базовая часовая оплата. В металлической отрасли существует также два вида дополнительных выплат, составляющих в пересчете на год две месячные зарплаты.
- 10 Данные основаны на информации об обычной цене: 7000-12000 белорусских рублей.
- 11 Данные основаны на информации об обычной цене: 9000-13000 белорусских рублей.
- 12 Большинство рабочих по-прежнему живут в государственных или бывших государственных квартирах, плата за которые очень низка. Приведенные цифры основаны в большей мере на стоимости ЖКУ, чем на квартирной плате как таковой.
- 13 Цифра основана на следующих данных: месячная зарплата - 278,13 болгарских левов, рабочая неделя - 40 часов.
- 14 Для стиральной машины с загрузкой 6,5 кг.
- 15 Взносы в фонд медицинского страхования, страхования здоровья на производстве и страхования на случай безработицы вносятся работодателями.
- 16 Пенсионный взнос выплачивается работниками.
- 17 Данные приводятся за 2003г.
- 18 Без учета компенсации вредности.
- 19 За период с июня по декабрь 2005г.
- 20 Форель.
- 21 Расчет размер часовой оплаты (до вычетов) произведен на основании данных о месячной зарплате (7200 эстонских крон) и продолжительности рабочей недели (40,5 часов).
- 22 Представлены показатели для производственных рабочих. За 2004г.
- 23 Приведены данные для инженеров-специалистов в области металлообработки в период с октября 2004 по октябрь 2005.
- 24 Отчисление 7,8% для рабочих старше 53 лет.
- 25 За период с июня 2004г. по июнь 2005г.
- 26 Показатель за 2003г.
- 27 Информация о внесении денег в фонды социального страхования относится к январю-июню 2005 года. С 1 июля 2005 года взносы за медицинское страхование снизились на 0,9%. В то же время был установлен специальный взнос для финансирования оплаты больничных листов и зубных протезов (0,9%), полностью выплачиваемый работником (ранее половина выплачивалась работодателем). Наконец, с 1 июля 2005 года работники должны были взять на себя часть расходов, которые ранее несли работодатели (0,45 пунктов). В результате, во второй половине 2005 года расходы работников на социальное страхование составили 21,45%, а работодателей - 20,55%.
- 28 Ставка составляет 11% для доходов на уровне от £94 до £630 в неделю и 1% для доходов ниже этого уровня.
- 29 За 1,5 литра.
- 30 Данные получены на основании цены на рыбу в супермаркете.
- 31 Данные получены на основании цены на минеральную воду (1,5 л) в супермаркете.
- 32 Плюс подоходный налог 18-38%.
- 33 Данные основаны на средней цене на автомобиль (между 450 000 и 500 000 рупий). Мопед стоит менее чем десятую часть этой суммы (40 000 рупий).
- 34 Данные о заработной плате в действующих согласно закону частных и государственных фирмах получены на основе наиболее поздних из доступных на сегодня данных. Важно помнить, что большинство рабочих-металлистов в Индии трудится на предприятиях мелкого и среднего бизнеса и не объединены в профсоюзы.

## ПРИМЕЧАНИЯ Автомобилестроение

Их заработок составляет менее 40% от приведенного в этом отчете.

- 35 Цифры получены с учетом только базовой зарплаты и компенсации роста потребительских цен.
- 36 Цифры получены с учетом только базовой зарплаты и компенсации роста потребительских цен.
- 37 Доплата на медицинское страхование составляет от 3% до 10%, доплата на пенсионное страхование - от 10% до 12%. Они не включены в эту цифру.
- 38 Показатели за период с сентября 2004г. по сентябрь 2005г.
- 39 Рабочие платят 2% на первые 127.00 евро и 6% на остальную часть средств.
- 40 Показатели за 2004г.
- 41 Данные получены с учетом цены на дизельное топливо на 7 марта 2006 года.
- 42 Данные получены с учетом цены на неэтилированный бензин на 7 марта 2006 года.
- 43 Цифра получена без учета переработок, работы в ночь и по праздникам. Основой для расчетов была продолжительность рабочего времени в течение года, которая (теоретически) должна составлять 1760 часов.
- 44 Данные за период с января по декабрь 2004. Данные о потребительских ценах получены в столичном округе Токио.
- 45 Показатели за период с апреля 2005г. по март 2006г.
- 46 Данные получены путем пересчета цены упаковки 200 грамм на 250 грамм.
- 47 Расфасованный рис. .
- 48 Цена одного кг мохарры.
- 49 Свежий хек.
- 50 Больше не продается в Португалии.
- 51 Данные приведены на основании истоймости машины с загрузкой 7 кг.
- 52 На карпа.
- 53 За а/м Dacia Logan.
- 54 Средняя за 6 месяцев.
- 55 Данные по ценам на автомобиль ВАЗ.
- 56 Выплаты осуществляются работодателем в размере 27,9% от заработной платы, в т.ч. 20% в пенсионный фонд, 3,2% в фонд социального страхования, 2,8 в фонд обязательного медицинского страхования и 1,9% в фонд страхования от несчастных случаев на работе и профессиональных заболеваний.
- 57 Рабочие и служащие не отчисляют взносы на социальное обеспечение.
- 58 Средняя цена на рыбу.
- 59 Данные для автомашин отечественного производства.
- 60 Данные по ценам на бескостное говяжье филе, средний сорт.
- 61 Информация о часах и минутах основана на информации о ценах.Цены на носильные вещи очень сильно отличаются от магазина к магазину и от региона к региону. Вещи, качество которых можно назвать "средним" для крупных центров вполне могут стоить дешевле в аграрных районах. С другой стороны в специализированных магазинах цены на вещи также могут существенно отличаться - например, разброс цен на ботинки может составлять сотни рандов.  
В некоторых случаях цены брались в крупных сетевых магазинах - тогда они более или менее одинаковы по всей стране, также как и в разных сетях внутри одного региона. Информация о ценах также собиралась в несетевых магазинах в различных регионах страны. В некоторых случаях использовалась средняя, а не обычная цена, потому что разброс цен оказывался слишком велик.
- 62 Производство в основном прекращено.
- 63 Средняя часовая оплата была вычислена на основании документов Совета по коллективным переговорам, а также двусторонних договоров. Это было сделано, чтобы полученные данные были более репрезентативными. Кроме того, подсчеты велись с учетом распространения различных типов занятости в отрасли.
- 64 За период с июля по сентябрь 2005г.
- 65 Говядина, средний сорт.
- 66 Рыба глубокой заморозки.

**ПРИМЕЧАНИЯ**  
**Автомобилестроение**

- 67 Шведская система классификации промышленных специальностей отличается от стандарта UN ISIC. Приведены данные о заработных платах производственных рабочих согласно шведскому классификатору.
- 68 Показатели за период с апреля 2005г. по апрель 2006г.
- 69 Данные основаны на стоимости китайских и корейских поддувков, приобретаемых большинством рабочих.
- 70 Данные основаны на информации о работниках Nissan.
- 71 За период с мая 2005г. по апрель 2006г.
- 72 Данные с учетом компенсаций на оплату жилья, молоко и транспорт, а также 13-й зарплаты и других бонусов.
- 73 За период с 30 июня 2004г. по 30 июня 2005г.
- 74 Это касается только пенсионного страхования и страхования на случай инвалидности или потери кормильца. Взнос работодателя в страховой фонд на случай потери работы или несчастного случая на производстве варьируется от штата к штату и также различается у разных работодателей.
- 75 Это касается только пенсионного страхования и страхования на случай инвалидности или потери кормильца. Взнос работодателя в страховой фонд на случай потери работы или несчастного случая на производстве варьируется от штата к штату и также различается у разных работодателей.



# **СУДОСТРОЕНИЕ И СУДОРЕМОНТ**





**РАБОЧЕЕ ВРЕМЯ, НЕОБХОДИМОЕ ДЛЯ  
ПОКУПКИ РАЗЛИЧНЫХ ПОТРЕБИТЕЛЬСКИХ ТОВАРОВ**

Потребительские товары	Страна		Аргентина		Австралия		Австрия <sup>4</sup>	
	часы	мин	часы	мин	часы	мин	часы	мин
<b>Пищевые продукты</b>								
Пшеничная мука - 1 кг	0	6	0	2	0	6		
Говядина (филей) - 1 кг	0	45	0	42	1	22		
Свинина (отбивная или эквивалент) - 1 кг	0	55	0	36	0	48		
Курица (свободного выгула) - 1 кг	0	23	0	8	0	24		
Свежее молоко (средней жирности) - 1 л	0	8	0	3 <sup>e</sup>	0	5		
Рыба (свежая треска или эквивалент) - 1 кг	0	55	0	17 <sup>e</sup>	0	42		
Масло - 250 г	0	18	0	2 <sup>e</sup>	0	8		
Растительное масло - 1 л	0	24	0	8 <sup>e</sup>	0	43 <sup>5</sup>		
Яйцо (кур свободного выгула) - 1 шт.	0	2	0	1	0	2		
Картофель - 1 кг	0	7	0	5	0	6		
Рис - 1 кг	0	21	0	4	0	10		
Сахар - 1 кг	0	9	0	2 <sup>e</sup>	0	7		
Минеральная вода без газа - 1 л	0	9	0	4 <sup>e</sup>	0	2		
Молотый кофе - 1 кг	1	19	0	42 <sup>e</sup>	0	46		
Апельсины - 1 кг	0	7	0	5	0	5		
Бананы - 1 кг	0	12	0	6	0	10		
<b>Одежда</b>								
Мужские брюки, среднее качество	12	7	1	49 <sup>e</sup>	7	13		
Повседневная муж. рубашка с дл. рукавом	7	4	0	55 <sup>e</sup>	4	44		
Повседневные муж. ботинки, средн. кач.	13	8	2	55 <sup>e</sup>	10	56		
Женские брюки, среднее качество	12	7	1	49 <sup>e</sup>	n/a	n/a		
Готовое женское платье, средн. качество	8	5	2	11 <sup>e</sup>	9	56		
Женский блейзер, дл. рук., средн. качество	15	9	2	55 <sup>e</sup>	12	53		
<b>Топливо (1 литр)</b>								
Дизельное топливо	0	8	0	3 <sup>e</sup>	0	7		
Неэтилированный бензин	0	11 <sup>1</sup>	0	3	0	7		
Высокооктановый бензин	0	12	0	3 <sup>e</sup>	0	7		
<b>Квартплата</b>								
60 кв. м / 650 кв. футов	45	27	20	22	31	24		
90 кв. м / 970 кв. футов	80	48	54	51	49	8		
<b>Товары длительного пользования</b>								
Холодильник (200-250 л)	121	13	22	58 <sup>e</sup>	50	45		
Телевизор, цветной (с экраном 20 дюймов)	90	55	12	45 <sup>e</sup>	22	33		
CD-проигрыватель (портативный)	20	12	2	33 <sup>e</sup>	4	31		
Новый автомобиль среднего размера	2682	50	1020	24 <sup>e</sup>	2255	31		
Стиральная машина (5 кг, покупная цена)	121	13	21	52 <sup>e</sup>	67	40		
<b>Почасовая заработная плата</b>								
В национальной валюте, до вычета налогов	12.00 <sup>2</sup>		27.44		10.84 <sup>6</sup>			
В национальной валюте, после вычета налогов (ПВН)	9.90		27.44		8.87			
З/п ПВН в Евро, паритет покупательной способности *	3.79		16.01		8.40			
З/п ПВН в долл. США**	3.29		20.18		10.43			
З/п ПВН в швейцарских франках**	4.31		26.43		13.67			
<b>Социальное обеспечение</b>								
Доля (%) нац. дохода, выделенная на соцстрах	6.0%		18.5% <sup>3</sup>		16.0%			
Отчисления работодателя (% з/п до вычета налогов)	23.0%		9.0%		21.7%			
Отчисления работника (% з/п до вычета налогов)	17.5%		0.0%		18.2%			

**РАБОЧЕЕ ВРЕМЯ, НЕОБХОДИМОЕ ДЛЯ  
ПОКУПКИ РАЗЛИЧНЫХ ПОТРЕБИТЕЛЬСКИХ ТОВАРОВ**



Бельгия		Бразилия		Тайвань		Хорватия		Кипр	
часы	мин	часы	мин	часы	мин	часы	мин	часы	мин
0	8	0	14	0	22	0	9	0	5
1	15	1	34	2	19	2	5	0	31
0	33	1	26	1	4	1	39	0	22
0	22	0	30	1	33	0	44	0	18
0	6	0	15	0	14	0	10	0	6
0	54	1	56	2	19	1	13	0	35 <sup>e</sup>
0	8	0	40	0	11	0	15	0	10
0	12	0	42	0	16	0	18	0	28 <sup>e</sup>
0	1	0	2	0	1	0	2	0	1
0	5	0	19	0	14	0	10	0	4
0	7	0	13	0	16	0	26	0	7
0	9	0	14	0	6	0	12	0	7
0	2	0	9	0	4	0	8	0	17
0	60	2	5	2	53	2	17	0	11
0	3	0	12	0	23	0	24	0	6
0	11	0	11	0	20	0	12	0	6
часы	мин	часы	мин	часы	мин	часы	мин	часы	мин
4	36	7	35	2	54	10	6	2	57
2	46	6	37	2	25	9	25	2	30
5	31	5	49	4	50	12	5	5	42
4	8	9	54	7	14	10	6	3	12
6	54	6	12	12	4	15	29	5	52
5	59	9	27	7	14	9	25	8	20
часы	мин	часы	мин	часы	мин	часы	мин	часы	мин
0	6	0	20	0	6	0	15	0	4
0	7	0	25	0	7	0	16	0	4
0	8	0	25	0	7	0	16	0	5
часы	мин	часы	мин	часы	мин	часы	мин	часы	мин
46	56	84	19	65	8 <sup>e</sup>	67	18	44	42 <sup>e</sup>
60	44	104	58	96	30 <sup>e</sup>	90	51	61	53 <sup>e</sup>
часы	мин	часы	мин	часы	мин	часы	мин	часы	мин
45	6	158	30	56	53	57	12	48	22
28	32	96	7	26	32	59	54	31	6
6	27	42	51	10	34	10	46	n/a	n/a
1380	25	3804	57	2774	26 <sup>e</sup>	3633	55	1289	13
36	43	194	15	31	22 <sup>7</sup>	111	2	43	16
12.50 <sup>e</sup>		6.53		213.00		37.15		6.50	
10.87		5.81		207.25		29.72		5.82	
10.73		2.04		5.86		4.51		10.32	
12.78		2.48		6.69		4.77		12.12	
16.75		3.25		8.76		6.25		15.88	
29.3%		n/a		3.8%		18.9%		n/a	
40.5%		23.0%		9.5%		17.2% <sup>8</sup>		14.6%	
13.1%		11.0%		2.7%		20.0% <sup>9</sup>		10.5%	



**РАБОЧЕЕ ВРЕМЯ, НЕОБХОДИМОЕ ДЛЯ  
ПОКУПКИ РАЗЛИЧНЫХ ПОТРЕБИТЕЛЬСКИХ ТОВАРОВ**

Страна	Чешская Республика	Доминиканская Респ.	Эквадор <sup>11</sup>
Потребительские товары	часы	мин	часы
<b>Пищевые продукты</b>	<b>часы</b>	<b>мин</b>	<b>часы</b>
Пшеничная мука - 1 кг	0	5	0 26
Говядина (филей) - 1 кг	5	9	1 53
Свинина (отбивная или эквивалент) - 1 кг	1	11	1 16
Курица (свободного выгула) - 1 кг	0	33	0 34
Свежее молоко (средней жирности) - 1 л	0	9	0 37
Рыба (свежая треска или эквивалент) - 1 кг	1	20	1 44
Масло - 250 г	0	18	0 5
Растительное масло - 1 л	0	18	0 34
Яйцо (кур свободного выгула) - 1 шт.	0	1	0 2
Картофель - 1 кг	0	4	0 21
Рис - 1 кг	0	14	0 38
Сахар - 1 кг	0	15	0 21
Минеральная вода без газа - 1 л	0	5	0 18
Молотый кофе - 1 кг	2	7	2 39
Апельсины - 1 кг	0	17	0 26
Бананы - 1 кг	0	23	0 30
<b>Одежда</b>	<b>часы</b>	<b>мин</b>	<b>часы</b>
Мужские брюки, среднее качество	12	26	4 47
Повседневная муж. рубашка с дл. рукавом	5	19	6 30
Повседневные муж. ботинки, средн. кач.	14	41	16 25
Женские брюки, среднее качество	9	41	4 27
Готовое женское платье, средн. качество	12	9	13 41
Женский блейзер, дл. рук., средн. качество	19	57	4 47
<b>Топливо (1 литр)</b>	<b>часы</b>	<b>мин</b>	<b>часы</b>
Дизельное топливо	0	18	0 16
Неэтилированный бензин	0	18	0 23
Высокооктановый бензин	0	20	0 21
<b>Квартплата</b>	<b>часы</b>	<b>мин</b>	<b>часы</b>
60 кв. м / 650 кв. футов	14	41	31 29
90 кв. м / 970 кв. футов	19	7	68 26
<b>Товары длительного пользования</b>	<b>часы</b>	<b>мин</b>	<b>часы</b>
Холодильник (200-250 л)	83	54	164 14
Телевизор, цветной (с экраном 20 дюймов)	74	3	75 17
CD-проигрыватель (портативный)	23	33	13 41
Новый автомобиль среднего размера	5798	38	3421 37
Стиральная машина (5 кг, покупная цена)	119	5	41 4
<b>Почасовая заработная плата</b>			
В национальной валюте, до вычета налогов		108.40	75.00 <sup>10</sup>
В национальной валюте, после вычета налогов (ПВН)		94.85	73.07
З/п ПВН в Евро, паритет покупательной способности*		3.85	2.24
З/п ПВН в долл. США**		3.86	2.09
З/п ПВН в швейцарских франках**		5.05	2.74
<b>Социальное обеспечение</b>			
Доля (%) нац. дохода, выделенная на соцстрах		10.6%	0.9%
Отчисления работодателя (% з/п до вычета налогов)		35.0%	6.4%
Отчисления работника (% з/п до вычета налогов)		12.5%	2.6%

<sup>12</sup>

**РАБОЧЕЕ ВРЕМЯ, НЕОБХОДИМОЕ ДЛЯ  
ПОКУПКИ РАЗЛИЧНЫХ ПОТРЕБИТЕЛЬСКИХ ТОВАРОВ**



Финляндия <sup>13</sup>		Финляндия <sup>14</sup>		Франция <sup>16</sup>		Германия		Греция	
часы	мин	часы	мин	часы	мин	часы	мин	часы	мин
0	2	0	2	0	1	0	1 <sup>e</sup>	0	11
0	52	0	28	0	24	0	19	1	50
0	30	0	27	0	39	0	31	1	17
0	19	0	32	0	29	0	23	0	44
0	3	0	2	0	3	0	2	0	13
0	19	0	32	0	56	0	44	1	55 <sup>e</sup>
0	5	0	4	0	4	0	3	0	9
0	11	0	9	0	7	0	6	0	22
0	1	0	7	0	1	0	1	0	3
0	2	0	2	0	5	0	4	0	9
0	8	0	3	0	10	0	8	0	16
0	4	0	3	0	6	0	5	0	11
0	4	0	3	0	1	0	1 <sup>e</sup>	0	5 <sup>19</sup>
0	19	0	16	0	33	0	26	2	12
0	5	0	5	0	8	0	6	0	7
0	7	0	4	0	12	0	9 <sup>e</sup>	0	15
часы	мин	часы	мин	часы	мин	часы	мин	часы	мин
3	42	3	30 <sup>e</sup>	2	34	2	3 <sup>e</sup>	9	8
3	5	4	15 <sup>e</sup>	1	17	1	1	8	13
4	56	6	30 <sup>e</sup>	2	34	2	3	16	26
3	42	4	15 <sup>e</sup>	1	56	1	32 <sup>e</sup>	9	8
7	24	5	30 <sup>e</sup>	2	15	1	47	16	26
6	47	6	15 <sup>e</sup>	2	35	2	3 <sup>e</sup>	n/a	n/a
часы	мин	часы	мин	часы	мин	часы	мин	часы	мин
0	4	0	3	0	4	0	3	0	10
0	4	0	4	0	5	0	4	0	10
0	5	0	4	n/a	n/a	n/a	n/a	0	10
часы	мин	часы	мин	часы	мин	часы	мин	часы	мин
37	2	26	54	41	45	33	12	73	4
55	33	40	21	57	48	45	59	100	27
часы	мин	часы	мин	часы	мин	часы	мин	часы	мин
23	27	20	1 <sup>e</sup>	19	35	15	35	127	51
18	31	10	0	12	24	9	52	42	1
4	56	6	30	3	9	2	30	9	8
1357	54	1125	42 <sup>e</sup>	1156	5	919	31	2739	44
33	57	37	31 <sup>e</sup>	14	42	11	42 <sup>e</sup>	82	12
17.30		21.40		20.09		24.50		7.30	
16.20		19.99		15.57		19.58		5.48	
14.18		17.50		13.58		19.58		5.43	
19.06		23.51		18.32		23.03		6.44	
21.54		30.80		24.00		30.17		8.44	
27.0%		27.0%		29.9%		19.3% <sup>17</sup>		28.0%	
24.0%		24.9%		45.0%		20.1% <sup>18</sup>		n/a	
6.4%		6.6% <sup>15</sup>		22.5%		20.1% <sup>18</sup>		25.0%	



**РАБОЧЕЕ ВРЕМЯ, НЕОБХОДИМОЕ ДЛЯ  
ПОКУПКИ РАЗЛИЧНЫХ ПОТРЕБИТЕЛЬСКИХ ТОВАРОВ**

Страна	Гонконг		Венгрия		Индия	
Потребительские товары	часы	мин	часы	мин	часы	мин
<b>Пищевые продукты</b>						
Пшеничная мука - 1 кг	0	18	0	7	0	22
Говядина (филей) - 1 кг	0	51	1	5	1	51
Свинина (отбивная или эквивалент) - 1 кг	0	52	1	5	1	51
Курица (свободного выгула) - 1 кг	0	43	0	33	1	35
Свежее молоко (средней жирности) - 1 л	0	24	0	11	0	29
Рыба (свежая треска или эквивалент) - 1 кг	0	52	0	56 <sup>20</sup>	1	35
Масло - 250 г	0	36	0	9	0	48
Растительное масло - 1 л	0	22	0	19	1	35
Яйцо (кур свободного выгула) - 1 шт.	0	1	0	1	0	3
Картофель - 1 кг	0	11	0	16	0	13
Рис - 1 кг	0	6	0	12	0	32
Сахар - 1 кг	0	10	0	12	0	41
Минеральная вода без газа - 1 л	0	12	0	6 <sup>21</sup>	0	19
Молотый кофе - 1 кг	5	4	0	36	5	17
Апельсины - 1 кг	0	12	0	22	0	48
Бананы - 1 кг	0	12	0	22	0	35
<b>Одежда</b>						
Мужские брюки, среднее качество	12	9	n/a	n/a	15	51 <sup>e</sup>
Повседневная муж. рубашка с дл. рукавом	1	25	3	58	13	13 <sup>e</sup>
Повседневные муж. ботинки, средн. кач.	4	3	12	19	21	8 <sup>e</sup>
Женские брюки, среднее качество	6	4	n/a	n/a	13	13 <sup>e</sup>
Готовое женское платье, средн. качество	7	5	10	44	15	51 <sup>e</sup>
Женский блейзер, дл. рук., средн. качество	4	3	n/a	n/a	26	26 <sup>e</sup>
<b>Топливо (1 литр)</b>						
Дизельное топливо	0	10	0	17	0	49
Неэтилированный бензин	0	15	0	17	1	11
Высокооктановый бензин	0	16	0	18	1	15
<b>Квартплата</b>						
60 кв. м / 650 кв. футов	182	11	11	51	198	12 <sup>e</sup>
90 кв. м / 970 кв. футов	364	22	17	47	317	7 <sup>e</sup>
<b>Товары длительного пользования</b>						
Холодильник (200-250 л)	50	36	80	51	251	3 <sup>e</sup>
Телевизор, цветной (с экраном 20 дюймов)	70	51	45	17	211	25 <sup>e</sup>
CD-проигрыватель (портативный)	20	15	9	10	66	4 <sup>e</sup>
Новый автомобиль среднего размера	5060	44	2732	52	12552	51 <sup>23</sup>
Стиральная машина (5 кг, покупная цена)	40	29	n/a	n/a	198	12 <sup>e</sup>
<b>Почасовая заработная плата</b>						
В национальной валюте, до вычета налогов		52.00 <sup>e</sup>		1050.00		43.00 <sup>24</sup>
В национальной валюте, после вычета налогов (ПВН)		49.40		908.25		37.84
3/п ПВН в Евро, паритет покупательной способности*		5.25		4.34		n/a
3/п ПВН в долл. США**		6.37		4.25		0.84
3/п ПВН в швейцарских франках**		8.35		5.57		1.10
<b>Социальное обеспечение</b>						
Доля (%) нац. дохода, выделенная на соцстрах		9.4%		27.6%		n/a
Отчисления работодателя (% з/п до вычета налогов)		5.0%		32.5%		12.0% <sup>25</sup>
Отчисления работника (% з/п до вычета налогов)		5.0%		13.5% <sup>22</sup>		12.0% <sup>26</sup>

**РАБОЧЕЕ ВРЕМЯ, НЕОБХОДИМОЕ ДЛЯ  
ПОКУПКИ РАЗЛИЧНЫХ ПОТРЕБИТЕЛЬСКИХ ТОВАРОВ**



Италия <sup>27</sup>		Япония <sup>31</sup>		Мальта		Маврикий		Непал	
часы	мин	часы	мин	часы	мин	часы	мин	часы	мин
0	5	0	6	0	6	0	10	1	50
0	59	4	11	0	44	5	33	n/a	n/a
0	46	1	12	0	34	3	14	12	32
0	17	0	37	0	24	1	51	10	52
0	6	0	6	0	6	0	46	2	5
0	46	1	17	0	51	2	5	10	2
0	8	0	12	0	11 <sup>32</sup>	0	44	n/a	n/a
0	8	0	9	0	23	0	46	8	21
0	1	0	1	0	9	0	6	0	20
0	6	0	9	0	5	0	14	1	30
0	14	0	14	0	18 <sup>33</sup>	0	10	1	50
0	7	0	6	0	7	0	12	3	21
0	1 <sup>e</sup>	0	3	0	5	0	14	1	40
0	27	1	3	0	42	3	59	n/a	n/a
0	9	0	11	0	8	0	22	4	1
0	8	0	7	0	14	0	28	2	30
часы	мин	часы	мин	часы	мин	часы	мин	часы	мин
3	48	6	22	4	49	9	50	41	46
3	2	2	26	4	25	7	31	25	4
6	5	6	54	6	13	8	13	33	25
5	19	7	42	3	49	13	39	41	46
9	52	10	32	10	26	46	18	58	29
10	38	3	28	14	26	n/a	n/a	50	8
часы	мин	часы	мин	часы	мин	часы	мин	часы	мин
0	5 <sup>28</sup>	n/a	n/a	0	10	0	33	4	6
0	6 <sup>29</sup>	0	3	0	11	0	48	n/a	n/a
n/a	n/a	0	4	0	12	0	48	n/a	n/a
часы	мин	часы	мин	часы	мин	часы	мин	часы	мин
53	10	46	43	50	8 <sup>e</sup>	46	18	n/a	n/a
68	21	86	25	55	9 <sup>e</sup>	81	1	n/a	n/a
часы	мин	часы	мин	часы	мин	часы	мин	часы	мин
37	58 <sup>e</sup>	17	29	30	5	247	40	1461	59
34	11	8	23	43	19	185	10	1670	51
4	33	2	7	8	49	34	43	668	20
1063	14	1049	31	1805	3	n/a	n/a	n/a	n/a
18	14	12	52	58	10	185	10	1253	8
14.50 <sup>30</sup>		2244.00 <sup>e</sup>		2.77		44.54		13.30	
13.17		1990.43		2.49		43.20		11.97	
12.01		9.59		6.16		n/a		0.17	
15.49		19.12		6.93		1.41		0.16	
17.50		21.60		9.07		1.85		0.21	
n/a		15.4%		11.8%		5.3% <sup>e</sup>		n/a	
34.9%		11.7% <sup>e</sup>		10.0%		6.0%		10.0%	
9.2%		11.3% <sup>e</sup>		10.0%		3.0%		10.0%	



**РАБОЧЕЕ ВРЕМЯ, НЕОБХОДИМОЕ ДЛЯ  
ПОКУПКИ РАЗЛИЧНЫХ ПОТРЕБИТЕЛЬСКИХ ТОВАРОВ**

Страна	Норвегия <sup>34</sup>		Панама		Польша	
Потребительские товары	часы	мин	часы	мин	часы	мин
<b>Пищевые продукты</b>						
Пшеничная мука - 1 кг	0	2	0	31	0	8
Говядина (филей) - 1 кг	1	13	0	58	1	16
Свинина (отбивная или эквивалент) - 1 кг	0	22	0	54	1	18
Курица (свободного выгула) - 1 кг	0	16	0	33	0	27
Свежее молоко (средней жирности) - 1 л	0	4	0	12	0	7
Рыба (свежая треска или эквивалент) - 1 кг	0	25	0	50	1	2
Масло - 250 г	0	5	0	33	0	15
Растительное масло - 1 л	0	4	0	29	0	22
Яйцо (кур свободного выгула) - 1 шт.	0	1	0	1	0	2
Картофель - 1 кг	0	2	0	10	0	3
Рис - 1 кг	0	5	0	15	0	14
Сахар - 1 кг	0	4	0	7	0	16
Минеральная вода без газа - 1 л	0	4	0	25	0	4
Молотый кофе - 1 кг	0	24	0	27	1	27
Апельсины - 1 кг	0	6	0	7	0	24
Бананы - 1 кг	0	5	0	5	0	22
<b>Одежда</b>						
Мужские брюки, среднее качество	2	7 <sup>e</sup>	2	29	10	11
Повседневная муж. рубашка с дл. рукавом	1	51 <sup>e</sup>	2	13	6	15
Повседневные муж. ботинки, средн. кач.	3	58 <sup>e</sup>	5	32	11	25
Женские брюки, среднее качество	1	35 <sup>e</sup>	1	56	8	37
Готовое женское платье, средн. качество	2	39 <sup>e</sup>	3	19	9	48
Женский блейзер, дл. рук., средн. качество	3	10 <sup>e</sup>	3	52	5	15
<b>Топливо (1 литр)</b>						
Дизельное топливо	0	3	0	9	0	15
Неэтилированный бензин	0	3	0	15	0	17
Высокооктановый бензин	0	3	0	14	0	17
<b>Квартплата</b>						
60 кв. м / 650 кв. футов	44	58 <sup>e</sup>	52	32	32	8
90 кв. м / 970 кв. футов	58	12 <sup>e</sup>	69	7	56	25
<b>Товары длительного пользования</b>						
Холодильник (200-250 л)	18	31	93	60	118	5
Телевизор, цветной (с экраном 20 дюймов)	13	14	41	11	78	17
CD-проигрыватель (портативный)	2	39	11	3	11	22
Новый автомобиль среднего размера	1322	41	3317	26	2076	23
Стиральная машина (5 кг, покупная цена)	18	31	52	32	156	43
<b>Почасовая заработная плата</b>						
В национальной валюте, до вычета налогов		205.00		3.90		15.70 <sup>e</sup>
В национальной валюте, после вычета налогов (ПВН)		189.01		3.62		12.76
3/п ПВН в Евро, паритет покупательной способности*		16.78		3.34		4.08
3/п ПВН в долл. США**		27.92		3.62		3.91
3/п ПВН в швейцарских франках**		36.57		4.74		5.13
<b>Социальное обеспечение</b>						
Доля (%) нац. дохода, выделенная на соцстрах		10.0%		20.0%		3.2%
Отчисления работодателя (% з/п до вычета налогов)		14.1%		10.8%		20.8%
Отчисления работника (% з/п до вычета налогов)		7.8%		7.3%		18.7%

**РАБОЧЕЕ ВРЕМЯ, НЕОБХОДИМОЕ ДЛЯ  
ПОКУПКИ РАЗЛИЧНЫХ ПОТРЕБИТЕЛЬСКИХ ТОВАРОВ**



Португалия		Румыния		Российская Федерация		Сингапур		Словацкая Республика	
часы	мин	часы	мин	часы	мин	часы	мин	часы	мин
0	6	0	12 <sup>e</sup>	0	10 <sup>e</sup>	0	12 <sup>e</sup>	0	5
2	49	2	14 <sup>e</sup>	1	31	1	39	1	37 <sup>44</sup>
1	0	2	28 <sup>e</sup>	1	42	1	3	1	16
0	49	1	33 <sup>e</sup>	1	26	0	30	0	35
0	11	0	28 <sup>e</sup>	0	15	0	17	0	10
2	7 <sup>35</sup>	2	19 <sup>38</sup>	0	47	1	41 <sup>e</sup>	1	31 <sup>e</sup>
0	18	0	36 <sup>e</sup>	0	19 <sup>e</sup>	0	32	0	12
0	15	0	30 <sup>e</sup>	0	35	0	18	0	25
0	1	0	4 <sup>e</sup>	0	2	0	1	0	1
0	11	0	9 <sup>e</sup>	0	8	0	8	0	4
0	11	0	20 <sup>e</sup>	0	16	0	12	0	15
0	13	0	29 <sup>e</sup>	0	17	0	5 <sup>e</sup>	0	18
0	14	0	8 <sup>e</sup>	0	5 <sup>e</sup>	0	5 <sup>e</sup>	0	5
2	14	3	15 <sup>e</sup>	11	37 <sup>e</sup>	0	12	1	35
0	10	0	28 <sup>e</sup>	0	30 <sup>e</sup>	0	2 <sup>e</sup>	0	12 <sup>e</sup>
0	17	0	32 <sup>e</sup>	0	24 <sup>e</sup>	0	7 <sup>e</sup>	0	21 <sup>e</sup>
часы	мин	часы	мин	часы	мин	часы	мин	часы	мин
14	6	14	40 <sup>e</sup>	14	31 <sup>e</sup>	22	5 <sup>e</sup>	10	42
9	24	6	57 <sup>e</sup>	5	33 <sup>e</sup>	2	19 <sup>e</sup>	6	33
10	35	19	18 <sup>e</sup>	21	42 <sup>e</sup>	11	3 <sup>e</sup>	14	25
8	14	11	35 <sup>e</sup>	10	10 <sup>e</sup>	9	23 <sup>e</sup>	9	52
n/a	n/a	11	35 <sup>e</sup>	11	37 <sup>e</sup>	17	33 <sup>e</sup>	15	10 <sup>e</sup>
11	45	13	54 <sup>e</sup>	21	46 <sup>e</sup>	19	53 <sup>e</sup>	24	47
часы	мин	часы	мин	часы	мин	часы	мин	часы	мин
0	16	0	28 <sup>e</sup>	0	13 <sup>e</sup>	0	4 <sup>e</sup>	0	19
0	21	0	31 <sup>e</sup>	0	12 <sup>e</sup>	0	9 <sup>e</sup>	0	18
n/a	n/a <sup>36</sup>	0	28 <sup>e</sup>	0	15 <sup>e</sup>	0	9 <sup>e</sup>	0	18
часы	мин	часы	мин	часы	мин	часы	мин	часы	мин
n/a	n/a	83	25	38	28 <sup>e</sup>	85	37 <sup>e</sup>	52	13 <sup>e</sup>
n/a	n/a	111	13	58	3 <sup>e</sup>	116	30 <sup>e</sup>	61	45 <sup>e</sup>
часы	мин	часы	мин	часы	мин	часы	мин	часы	мин
92	37	154	28 <sup>e</sup>	152	24 <sup>e</sup>	94	38 <sup>e</sup>	105	46
37	22	69	31 <sup>e</sup>	58	3 <sup>e</sup>	29	36 <sup>e</sup>	72	57
12	13	38	37 <sup>e</sup>	14	31 <sup>e</sup>	18	53 <sup>e</sup>	14	50
5876	33	4178	15 <sup>39</sup>	2177	4 <sup>41</sup>	7729	41	2952	57
129	3 <sup>37</sup>	169	55 <sup>e</sup>	148	20 <sup>e</sup>	55	13 <sup>e</sup>	107	41
4.78		7.80 <sup>40</sup>		68.90		11.32 <sup>e</sup>		139.30	
4.25		6.47		68.90		9.06		120.63	
4.27		n/a		2.01		5.02		3.71	
5.00		2.08		2.39		5.46		3.78	
6.56		2.73		3.14		7.15		4.95	
n/a		10.5% <sup>e</sup>		8.6% <sup>e</sup>		12.0% <sup>e</sup>		12.2% <sup>e</sup>	
23.0%		32.9%		27.9% <sup>42</sup>		13.0%		35.2%	
11.0%		17.0%		0.0% <sup>43</sup>		20.0%		13.4%	



**РАБОЧЕЕ ВРЕМЯ, НЕОБХОДИМОЕ ДЛЯ  
ПОКУПКИ РАЗЛИЧНЫХ ПОТРЕБИТЕЛЬСКИХ ТОВАРОВ**

Страна	Словения		ЮАР <sup>45</sup>		Испания <sup>48</sup>	
Потребительские товары	часы	мин	часы	мин	часы	мин
<b>Пищевые продукты</b>						
Пшеничная мука - 1 кг	0	6	0	11 <sup>e</sup>	0	2
Говядина (филей) - 1 кг	1	34	0	55	1	50
Свинина (отбивная или эквивалент) - 1 кг	1	11	1	39	0	22
Курица (свободного выгула) - 1 кг	0	40	0	37	0	9
Свежее молоко (средней жирности) - 1 л	0	9	0	8	0	3
Рыба (свежая треска или эквивалент) - 1 кг	1	16	0	55	0	37
Масло - 250 г	0	21	0	15	0	6
Растительное масло - 1 л	0	18	0	11	0	3
Яйцо (кур свободного выгула) - 1 шт.	0	2	0	2 <sup>e</sup>	0	1
Картофель - 1 кг	0	8	0	7	0	3
Рис - 1 кг	0	22	0	10	0	4
Сахар - 1 кг	0	9	0	11 <sup>e</sup>	0	3
Минеральная вода без газа - 1 л	0	5	0	11	0	1
Молотый кофе - 1 кг	1	11	1	22 <sup>e</sup>	0	22
Апельсины - 1 кг	0	15	0	10	0	7
Бананы - 1 кг	0	16	0	10 <sup>e</sup>	0	9
<b>Одежда</b>						
Мужские брюки, среднее качество	11	46	4	29	3	3
Повседневная муж. рубашка с дл. рукавом	4	54	4	25	2	26
Повседневные муж. ботинки, средн. кач.	9	48	4	29	3	40
Женские брюки, среднее качество	11	46	2	56	2	45
Готовое женское платье, средн. качество	43	9	3	18	4	16
Женский блейзер, дл. рук., средн. качество	24	31	3	41	5	29
<b>Топливо (1 литр)</b>						
Дизельное топливо	0	13	0	10 <sup>e</sup>	0	4
Неэтилированный бензин	0	13	0	11 <sup>e</sup>	0	4
Высокооктановый бензин	0	13	0	12 <sup>e</sup>	0	5
<b>Квартплата</b>						
60 кв. м / 650 кв. футов	46	5	91	54 <sup>e</sup>	42	43
90 кв. м / 970 кв. футов	66	41	121	18 <sup>e</sup>	61	1
<b>Товары длительного пользования</b>						
Холодильник (200-250 л)	91	12	59	57	21	21
Телевизор, цветной (с экраном 20 дюймов)	44	8	45	50	18	18
CD-проигрыватель (портативный)	19	37	6	37 <sup>46</sup>	3	40
Новый автомобиль среднего размера	2549	45	3675	54 <sup>e</sup>	1244	45
Стиральная машина (5 кг, покупная цена)	98	4	44	7	24	24
<b>Почасовая заработная плата</b>						
В национальной валюте, до вычета налогов	1309.00		29.41 <sup>47</sup>		17.50	
В национальной валюте, после вычета налогов (ПВН)	1019.71		27.20		16.39	
З/п ПВН в Евро, паритет покупательной способности*	4.81		4.01		16.27	
З/п ПВН в долл. США**	5.04		4.30		19.28	
З/п ПВН в швейцарских франках**	6.60		5.63		25.26	
<b>Социальное обеспечение</b>						
Доля (%) нац. дохода, выделенная на соцстрах	18.0% <sup>e</sup>		4.2% <sup>e</sup>		20.2%	
Отчисления работодателя (% з/п до вычета налогов)	16.1%		9.5% <sup>e</sup>		30.6%	
Отчисления работника (% з/п до вычета налогов)	22.1%		7.5% <sup>e</sup>		6.4%	

**РАБОЧЕЕ ВРЕМЯ, НЕОБХОДИМОЕ ДЛЯ  
ПОКУПКИ РАЗЛИЧНЫХ ПОТРЕБИТЕЛЬСКИХ ТОВАРОВ**

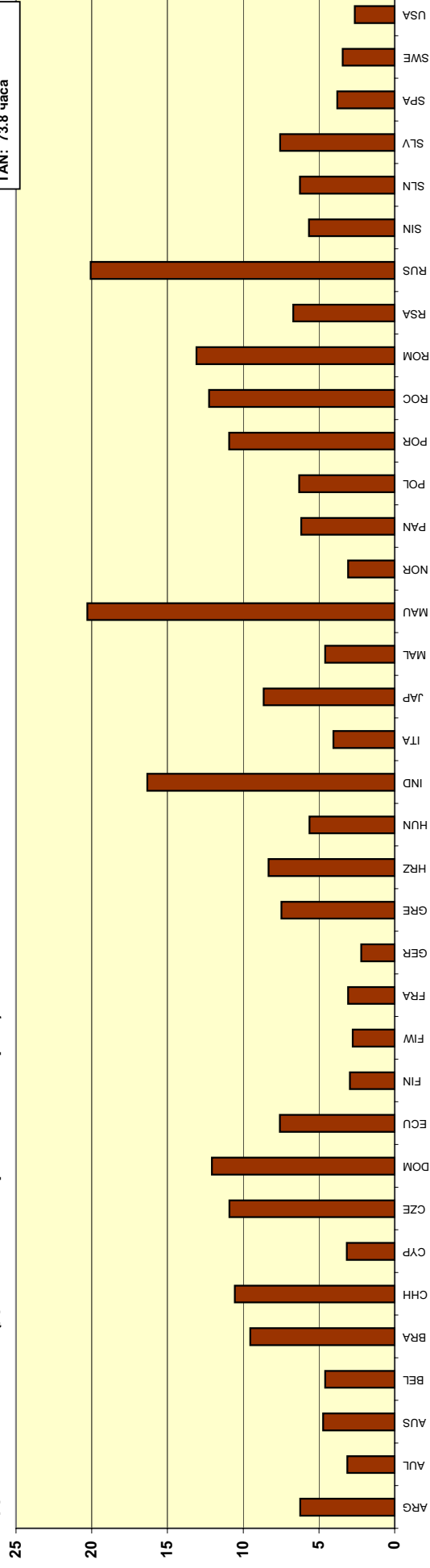


Швеция		Танзания <sup>52</sup>		Тунис <sup>53</sup>		Турция <sup>55</sup>		США	
часы	мин	часы	мин	часы	мин	часы	мин	часы	мин
0	3 <sup>e</sup>	1	15	0	6	0	10	0	3
1	23 <sup>49</sup>	9	57	2	15	1	49	0	43
0	36 <sup>e</sup>	9	15	n/a	n/a	n/a	n/a	0	27
0	15 <sup>e</sup>	12	27	0	19	0	26	0	9
0	4 <sup>e</sup>	7	7	0	8	0	14	0	2
0	46 <sup>50</sup>	1	47	1	52 <sup>e</sup>	1	4	0	10
0	7 <sup>e</sup>	1	57	0	14	0	51	0	7
0	23 <sup>e</sup>	6	24	0	17	0	27	0	16
0	1 <sup>e</sup>	0	32	0	1	0	1	0	0
0	5	1	4	0	6	0	5	0	4
0	7	1	4	0	13	0	24	0	5
0	6	2	29	0	7	0	19	0	4
0	10 <sup>e</sup>	1	47	0	5	0	3	0	3
0	32	17	47	1	30	1	43	0	27
0	9	1	47	0	11	0	9	0	8
0	11	1	47	0	28	0	25	0	4
часы	мин	часы	мин	часы	мин	часы	мин	часы	мин
3	15 <sup>e</sup>	53	20	6	32 <sup>e</sup>	8	10	2	16
2	10 <sup>e</sup>	53	20	5	36 <sup>e</sup>	5	5	2	8
4	19 <sup>e</sup>	78	13	6	32 <sup>e</sup>	12	21	3	46
3	15 <sup>e</sup>	53	20	6	32 <sup>e</sup>	7	34	2	16
3	15 <sup>e</sup>	42	40	12	9 <sup>e</sup>	13	21	3	46
4	19 <sup>e</sup>	35	33	12	9 <sup>e</sup>	19	53	3	39
часы	мин	часы	мин	часы	мин	часы	мин	часы	мин
0	7	4	1	0	7	0	18	0	3
0	7	4	5	0	11	0	25	0	2
0	7	4	7	0	11	0	22	0	2
часы	мин	часы	мин	часы	мин	часы	мин	часы	мин
44	31 <sup>e</sup>	n/a	n/a	46	43 <sup>e</sup>	26	56	40	55
61	55 <sup>e</sup>	n/a	n/a	74	46 <sup>e</sup>	40	25	53	29
часы	мин	часы	мин	часы	мин	часы	мин	часы	мин
31	20 <sup>e</sup>	1706	40	121	29 <sup>e</sup>	177	13	13	27
20	32 <sup>e</sup>	995	33	56	4 <sup>e</sup>	87	20	10	3
6	29 <sup>e</sup>	355	33	8	25 <sup>e</sup>	8	32	3	46
1945	8 <sup>e</sup>	106666	40	2803	29 <sup>e</sup>	3975	32	1256	55
48	38 <sup>e</sup>	1777	47	44	51 <sup>e</sup>	109	25	36	27
133.90 <sup>51</sup>		312.50 <sup>e</sup>		5.80 <sup>54</sup>		7.49		17.23	
92.54		281.25		5.35		6.44		15.91	
8.71		n/a		4.30		3.73		12.00	
11.63		0.24		3.93		4.77		15.91	
15.23		0.32		5.15		6.25		20.84	
15.0% <sup>e</sup>		n/a		n/a		0.0%		6.9%	
32.5%		10.0% <sup>e</sup>		18.0% <sup>e</sup>		19.5%		7.7% <sup>56</sup>	
30.9%		10.0% <sup>e</sup>		7.8%		14.0%		7.7% <sup>57</sup>	

## Рабочее время, необходимое для покупки товаров потребления

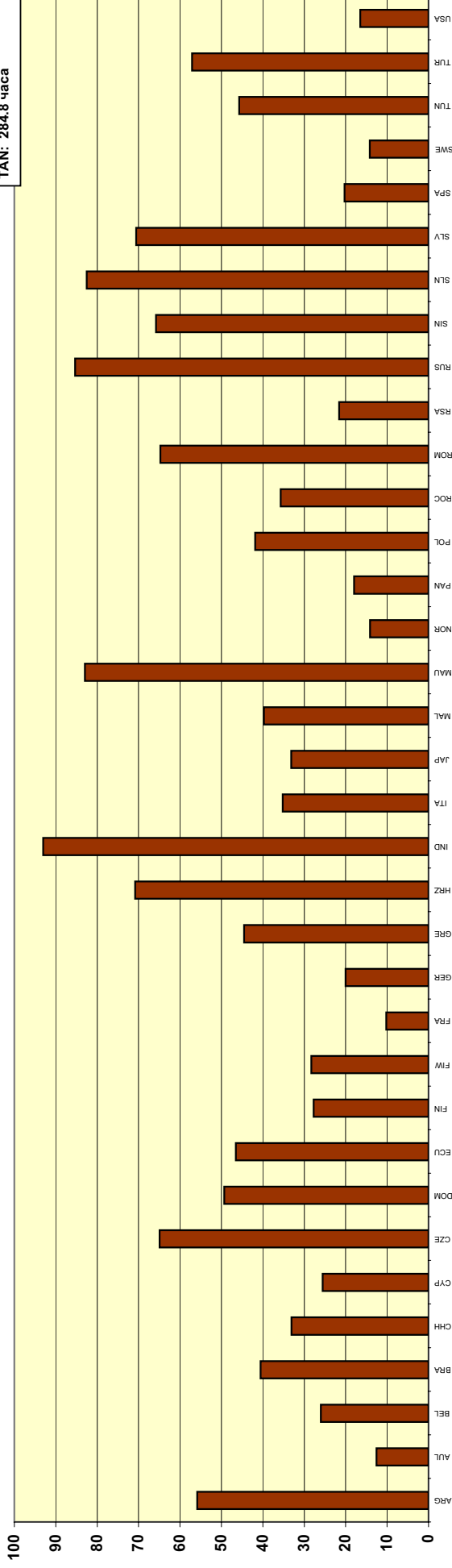
ЛЕГЕНДА - Судостроение и судоремонт									
ARG	Аргентина (бригадиры)	DOM	Доминиканская Респ.	HUN	Венгрия	PAN	Панама	SLN	Словения
AUL	Австралия	ECU	Эквадор	IND	Индия	POL	Польша	SLV	Словацкая Республика
AUS	Австрия	FIN	Финляндия (синие воротн.)	ITA	Италия	POR	Португалия	SPA	Испания
BEL	Бельгия	FIW	Финляндия (белые воротн.)	JAP	Япония	ROC	Тайвань	SWE	Швеция
BRA	Бразилия	FRA	Франция	MAL	Мальта	ROM	Румыния	TAN	Танзания
CHN	Гонконг	GER	Германия	MAU	Маврикий	RSA	ЮАР	TUN	Тунис
CYP	Кипр	GRE	Греция	NEP	Непал	RUS	Российская Федерация	TUR	Турция
CZE	Чешская Республика	HRZ	Хорватия	NOR	Норвегия	SIN	Сингапур	USA	США

## ПРОДУКТЫ ПИТАНИЯ (Для всех товаров в категории)



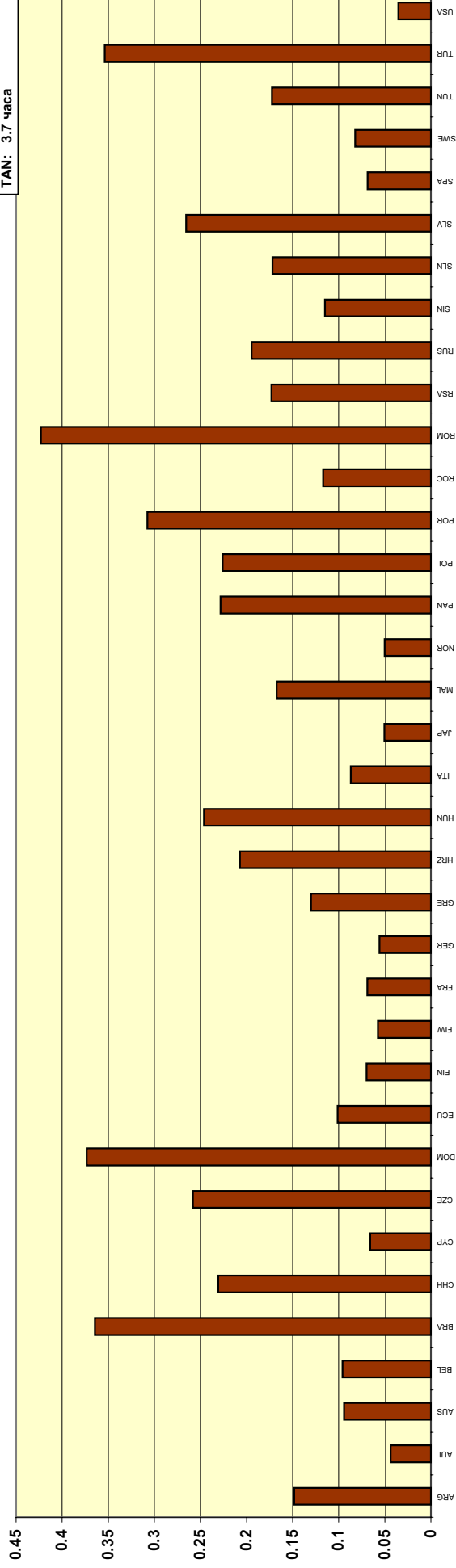
### ОДЕЖДА (Для всех товаров в категории)

NEP: 225.6 часа  
TAN: 284.8 часа



### ТОПЛИВО (Только неэтилированный бензин)

IND: 1.1 часа  
MAU: 0.8 часа  
TAN: 3.7 часа





## ПРИМЕЧАНИЯ Судостроение и судоремонт

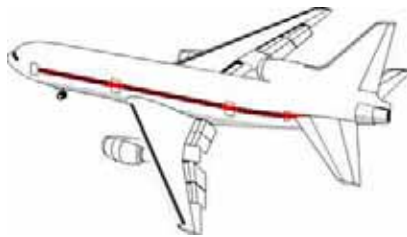
- 1 Данные основаны на ценах на неэтилированный бензин.
- 2 Данные для бригадиров.
- 3 Это самая поздняя из доступных цифр, она относится к 2003.
- 4 За период с мая 2004г. по апрель 2005г.
- 5 Данные по ценам на оливковое масло.
- 6 Средняя базовая часовая оплата. В металлической отрасли существует также два вида дополнительных выплат, составляющих в пересчете на год две месячные зарплаты.
- 7 Для стиральной машины с загрузкой 6,5 кг.
- 8 Взносы в фонд медицинского страхования, страхования здоровья на производстве и страхования на случай безработицы вносятся работодателями.
- 9 Пенсионный взнос выплачивается работниками.
- 10 Заработная плата на малых и средних предприятиях.
- 11 За период с июня по декабрь 2005г.
- 12 Форель.
- 13 Представлены показатели для производственных рабочих. За 2004г.
- 14 Приведены данные для инженеров-специалистов в области металлообработки в период с октября 2004 по октябрь 2005.
- 15 Отчисление 7,8% для рабочих старше 53 лет.
- 16 За период с июня 2004г. по июнь 2005г.
- 17 Показатель за 2003г.
- 18 Информация о внесении денег в фонды социального страхования относится к январю-июню 2005 года. С 1 июля 2005 года взносы за медицинское страхование снизились на 0,9%. В то же время был установлен специальный взнос для финансирования оплаты больничных листов и зубных протезов (0,9%), полностью выплачиваемый работником (ранее половина выплачивалась работодателем). Наконец, с 1 июля 2005 года работники должны были взять на себя часть расходов, которые ранее несли работодатели (0,45 пунктов). В результате, во второй половине 2005 года расходы работников на социальное страхование составили 21,45%, а работодателей - 20,55%.
- 19 За 1,5 литра.
- 20 Данные получены на основании цены на рыбу в супермаркете.
- 21 Данные получены на основании цены на минеральную воду (1,5 л) в супермаркете.
- 22 Плюс подоходный налог 18-38%.
- 23 Данные основаны на средней цене на автомобиль (между 450 000 и 500 000 рупий). Мопед стоит менее чем десятую часть этой суммы (40 000 рупий).
- 24 Данные о заработной плате в действующих согласно закону частных и государственных фирмах получены на основе наиболее поздних из доступных на сегодня данных. Важно помнить, что большинство рабочих-металлистов в Индии трудится на предприятиях мелкого и среднего бизнеса и не объединены в профсоюзы. Их заработок составляет менее 40% от приведенного в этом отчете.
- 25 Цифры получены с учетом только базовой зарплаты и компенсации роста потребительских цен.
- 26 Цифры получены с учетом только базовой зарплаты и компенсации роста потребительских цен.
- 27 Показатели за 2004г.
- 28 Данные получены с учетом цены на дизельное топливо на 7 марта 2006 года.
- 29 Данные получены с учетом цены на неэтилированный бензин на 7 марта 2006 года.
- 30 Цифра получена без учета переработок, работы в ночь и по праздникам. Основой для расчетов была продолжительность рабочего времени в течение года, которая (теоретически) должна составлять 1760 часов.

## ПРИМЕЧАНИЯ

### Судостроение и судоремонт

- 31 Данные за период с января по декабрь 2004. Данные о потребительских ценах получены в столичном округе Токио.
- 32 Данные получены путем пересчета цены упаковки 200 грамм на 250 грамм.
- 33 Расфасованный рис. .
- 34 За октябрь 2005г.
- 35 Свежий хек.
- 36 Больше не продается в Португалии.
- 37 Данные приведены на основании истоимости машины с загрузкой 7 кг.
- 38 На карпа.
- 39 За а/м Dacia Logan.
- 40 Средняя за 6 месяцев.
- 41 Данные по ценам на автомобиль ВАЗ.
- 42 Выплаты осуществляются работодателем в размере 27,9% от заработной платы, в т.ч. 20% в пенсионный фонд, 3,2% в фонд социального страхования, 2,8 в фонд обязательного медицинского страхования и 1,9% в фонд страхования от несчастных случаев на работе и профессиональных заболеваний.
- 43 Рабочие и служащие не отчисляют взносы на социальное обеспечение.
- 44 Данные по ценам на бескостное говяжье филе, средний сорт.
- 45 Информация о часах и минутах основана на информации о ценах.Цены на носильные вещи очень сильно отличаются от магазина к магазину и от региона к региону. Вещи, качество которых можно назвать "средним" для крупных центров вполне могут стоить дешевле в аграрных районах. С другой стороны в специализированных магазинах цены на вещи также могут существенно отличаться - например, разброс цен на ботинки может составлять сотни рандов. В некоторых случаях цены брались в крупных сетевых магазинах - тогда они более или менее одинаковы по всей стране, также как и в разных сетях внутри одного региона. Информация о ценах также собиралась в несетевых магазинах в различных регионах страны. В некоторых случаях использовалась средняя, а не обычная цена, потому что разброс цен оказывался слишком велик.
- 46 Производство в основном прекращено.
- 47 Средняя часовая оплата была вычислена на основании документов Совета по коллективным переговорам, а также двусторонних договоров. Это было сделано, чтобы полученные данные были более репрезентативными. Кроме того, подсчеты велись с учетом распространения различных типов занятости в отрасли.
- 48 За период с июля по сентябрь 2005г.
- 49 Говядина, средний сорт.
- 50 Рыба глубокой заморозки.
- 51 Шведская система классификации промышленных специальностей отличается от стандарта UN ISIC. Приведены данные о заработных платах производственных рабочих согласно шведскому классификатору.
- 52 Показатели за период с апреля 2005г. по апрель 2006г.
- 53 За период с мая 2005г. по апрель 2006г.
- 54 Данные с учетом компенсаций на оплату жилья, молоко и транспорт, а также 13-й зарплаты и других бонусов.
- 55 За период с 30 июня 2004г. по 30 июня 2005г.
- 56 Это касается только пенсионного страхования и страхования на случай инвалидности или потери кормильца. Взнос работодателя в страховой фонд на случай потери работы или несчастного случая на производстве варьируется от штата к штату и также различается у разных работодателей.
- 57 Это касается только пенсионного страхования и страхования на случай инвалидности или потери кормильца. Взнос работодателя в страховой фонд на случай потери работы или несчастного случая на производстве варьируется от штата к штату и также различается у разных работодателей.

# АВИАКОСМИЧЕСКАЯ ПРОМЫШЛЕННОСТЬ





**РАБОЧЕЕ ВРЕМЯ, НЕОБХОДИМОЕ ДЛЯ  
ПОКУПКИ РАЗЛИЧНЫХ ПОТРЕБИТЕЛЬСКИХ ТОВАРОВ**

Потребительские товары	Страна		Австралия		Бельгия		Бразилия	
	часы	мин	часы	мин	часы	мин	часы	мин
<b>Пищевые продукты</b>								
Пшеничная мука - 1 кг	0	2	0	8 1/2	0	5		
Говядина (филей) - 1 кг	0	42 1/2	1	14 1/2	0	36		
Свинина (отбивная или эквивалент) - 1 кг	0	36 1/2	0	33	0	33		
Курица (свободного выгула) - 1 кг	0	8	0	22	0	11 1/2		
Свежее молоко (средней жирности) - 1 л	0	2 1/2 <sup>e</sup>	0	6	0	5 1/2		
Рыба (свежая треска или эквивалент) - 1 кг	0	17 1/2 <sup>e</sup>	0	53 1/2	0	44		
Масло - 250 г	0	2 <sup>e</sup>	0	8 1/2	0	15 1/2		
Растительное масло - 1 л	0	7 1/2 <sup>e</sup>	0	12	0	16		
Яйцо (кур свободного выгула) - 1 шт.	0	1/2	0	1	0	1		
Картофель - 1 кг	0	4 1/2	0	5	0	7 1/2		
Рис - 1 кг	0	4 1/2	0	7	0	5		
Сахар - 1 кг	0	2 1/2 <sup>e</sup>	0	9 1/2	0	5		
Минеральная вода без газа - 1 л	0	3 1/2 <sup>e</sup>	0	2	0	3 1/2		
Молотый кофе - 1 кг	0	41 1/2 <sup>e</sup>	0	59 1/2	0	47 1/2		
Апельсины - 1 кг	0	5	0	3	0	4 1/2		
Бананы - 1 кг	0	6	0	11	0	4		
<b>Одежда</b>								
Мужские брюки, среднее качество	1	49 1/2 <sup>e</sup>	4	36	2	54		
Повседневная муж. рубашка с дл. рукавом	0	54 1/2 <sup>e</sup>	2	45 1/2	2	32		
Повседневные муж. ботинки, средн. кач.	2	55 <sup>e</sup>	5	31 1/2	2	13 1/2		
Женские брюки, среднее качество	1	49 1/2 <sup>e</sup>	4	8 1/2	3	47		
Готовое женское платье, средн. качество	2	11 <sup>e</sup>	6	54	2	22		
Женский блейзер, дл. рук., средн. качество	2	55 <sup>e</sup>	5	59	3	37		
<b>Топливо (1 литр)</b>								
Дизельное топливо	0	2 1/2 <sup>e</sup>	0	5 1/2	0	7 1/2		
Неэтилированный бензин	0	2 1/2	0	6 1/2	0	9 1/2		
Высокооктановый бензин	0	3 <sup>e</sup>	0	7 1/2	0	9 1/2		
<b>Квартплата</b>								
60 кв. м / 650 кв. футов	20	22 1/2	46	56	32	14		
90 кв. м / 970 кв. футов	54	51	60	44 1/2	40	7 1/2		
<b>Товары длительного пользования</b>								
Холодильник (200-250 л)	22	57 1/2 <sup>e</sup>	45	5 1/2	60	36		
Телевизор, цветной (с экраном 20 дюймов)	12	45 1/2 <sup>e</sup>	28	31 1/2	36	44 1/2		
CD-проигрыватель (портативный)	2	33 <sup>e</sup>	6	26 1/2	16	23		
Новый автомобиль среднего размера	1020	24 1/2 <sup>e</sup>	1380	25 1/2	1454	42		
Стиральная машина (5 кг, покупная цена)	21	52 <sup>e</sup>	36	43	74	16		
<b>Почасовая заработная плата</b>								
В национальной валюте, до вычета налогов		27.44		12.50 <sup>e</sup>		17.08		
В национальной валюте, после вычета налогов (ПВН)		27.44		10.87		15.20		
3/п ПВН в Евро, паритет покупательной способности *		16.01		10.73		5.33		
3/п ПВН в долл. США**		20.18		12.78		6.50		
3/п ПВН в швейцарских франках**		26.43		16.75		8.51		
<b>Социальное обеспечение</b>								
Доля (%) нац. дохода, выделенная на соцстрах		18.5% <sup>1</sup>		29.3%		n/a		
Отчисления работодателя (% з/п до вычета налогов)		9.0%		40.5%		23.0%		
Отчисления работника (% з/п до вычета налогов)		0.0%		13.1%		11.0%		

**РАБОЧЕЕ ВРЕМЯ, НЕОБХОДИМОЕ ДЛЯ  
ПОКУПКИ РАЗЛИЧНЫХ ПОТРЕБИТЕЛЬСКИХ ТОВАРОВ**



Канада		Тайвань		Чешская Республика		Финляндия <sup>3</sup>		Франция <sup>4</sup>	
часы	мин	часы	мин	часы	мин	часы	мин	часы	мин
0	3	0	14 1/2	0	3 1/2	0	2	0	1 1/2
0	32	1	33 1/2	3	31 1/2	0	52	0	24 1/2
0	22	0	43	0	48 1/2	0	29 1/2	0	38 1/2
0	11 1/2	1	2 1/2	0	22 1/2	0	18 1/2	0	29
0	4	0	9 1/2	0	6	0	2 1/2	0	3
0	49 1/2	1	33 1/2	0	54 1/2	0	19	0	56
0	5	0	7 1/2	0	12	0	4 1/2	0	4
0	8	0	11	0	12 1/2	0	10 1/2	0	7
0	1/2	0	1/2	0	1	0	1/2	0	1
0	2	0	9 1/2	0	3	0	2 1/2	0	5
0	2 1/2	0	10 1/2	0	9 1/2	0	8	0	9 1/2
0	2 1/2	0	4	0	10	0	4	0	6
0	1	0	2 1/2	0	3 1/2	0	4	0	1
0	26 1/2	1	56	1	26 1/2	0	19	0	33
0	6 1/2	0	15 1/2	0	11 1/2	0	5 1/2	0	7 1/2
0	2 1/2	0	13 1/2	0	15 1/2	0	6 1/2	0	11 1/2
часы	мин	часы	мин	часы	мин	часы	мин	часы	мин
2	49	1	57	8	30	3	42	2	34
1	30	1	37 1/2	3	38	3	5	1	17
3	11 1/2	3	15	10	1 1/2	4	56 1/2	2	34
3	45 1/2	4	52	6	36 1/2	3	42	1	55 1/2
3	45 1/2	8	7	8	18	7	24 1/2	2	15
5	38	4	52	13	37 1/2	6	47 1/2	2	35
часы	мин	часы	мин	часы	мин	часы	мин	часы	мин
0	1 1/2	0	4	0	12	0	3 1/2	0	4 1/2
0	2	0	5	0	12	0	4 1/2	0	5 1/2
0	2 1/2	0	5	0	14	0	4 1/2	n/a	n/a
часы	мин	часы	мин	часы	мин	часы	мин	часы	мин
24	25	43	49 1/2 <sup>e</sup>	10	1 1/2	37	2	41	45
39	26 1/2	64	55 <sup>e</sup>	13	3 1/2	55	33	57	48 1/2
часы	мин	часы	мин	часы	мин	часы	мин	часы	мин
30	3	38	16	57	18 1/2	23	27 1/2	19	35 1/2
4	41 1/2	17	51	50	34 1/2	18	31	12	23 1/2
2	26 1/2	7	6 1/2	16	5 1/2	4	56 1/2	3	9
976	39	1866	27 1/2 <sup>e</sup>	3960	45	1357	54	1156	5 1/2
20	39 1/2	21	6 <sup>2</sup>	81	20 1/2	33	57	14	42 1/2
28.57		315.00		158.70		17.30		20.09	
26.62		308.07		138.86		16.20		15.57	
17.10		8.71		5.64		14.18		13.58	
22.95		9.94		5.65		19.06		18.32	
30.06		13.02		7.40		21.54		24.00	
13.0%		3.8%		10.6%		27.0%		29.9%	
7.6%		7.6%		35.0%		24.0%		45.0%	
6.8%		2.2%		12.5%		6.4%		22.5%	



**РАБОЧЕЕ ВРЕМЯ, НЕОБХОДИМОЕ ДЛЯ  
ПОКУПКИ РАЗЛИЧНЫХ ПОТРЕБИТЕЛЬСКИХ ТОВАРОВ**

Страна	Германия		Греция		Гонконг	
Потребительские товары	часы	мин	часы	мин	часы	мин
<b>Пищевые продукты</b>						
Пшеничная мука - 1 кг	0	1 <sup>e</sup>	0	5 1/2	0	16
Говядина (филей) - 1 кг	0	20 1/2	0	56 1/2	0	44
Свинина (отбивная или эквивалент) - 1 кг	0	15	0	39 1/2	0	45 1/2
Курица (свободного выгула) - 1 кг	0	5	0	22 1/2	0	37
Свежее молоко (средней жирности) - 1 л	0	1 1/2	0	7	0	21
Рыба (свежая треска или эквивалент) - 1 кг	0	28 1/2	0	59 1/2 <sup>e</sup>	0	45 1/2
Масло - 250 г	0	2	0	4 1/2	0	31 1/2
Растительное масло - 1 л	0	4	0	11 1/2	0	19
Яйцо (кур свободного выгула) - 1 шт.	0	1/2	0	1 1/2	0	1
Картофель - 1 кг	0	1 1/2	0	4 1/2	0	9 1/2
Рис - 1 кг	0	7 1/2	0	8 1/2	0	5 1/2
Сахар - 1 кг	0	2	0	5 1/2	0	8 1/2
Минеральная вода без газа - 1 л	0	1 <sup>e</sup>	0	3 <sup>7</sup>	0	10 1/2
Молотый кофе - 1 кг	0	17 1/2	1	7 1/2	4	23
Апельсины - 1 кг	0	3	0	3 1/2	0	10 1/2
Бананы - 1 кг	0	2 1/2 <sup>e</sup>	0	8	0	10 1/2
<b>Одежда</b>						
Мужские брюки, среднее качество	1	57 1/2 <sup>e</sup>	4	42	10	31 1/2
Повседневная муж. рубашка с дл. рукавом	1	11 1/2	4	14	1	13 1/2
Повседневные муж. ботинки, средн. кач.	3	9	8	28	3	30 1/2
Женские брюки, среднее качество	2	1 1/2 <sup>e</sup>	4	42	5	16
Готовое женское платье, средн. качество	5	27 1/2	8	28	6	8 1/2
Женский блейзер, дл. рук., средн. качество	3	21 1/2 <sup>e</sup>	n/a	n/a	3	30 1/2
<b>Топливо (1 литр)</b>						
Дизельное топливо	0	2	0	5	0	8 1/2
Неэтилированный бензин	0	3	0	5 1/2	0	12 1/2
Высокооктановый бензин	0	3	0	5	0	13 1/2
<b>Квартплата</b>						
60 кв. м / 650 кв. футов	12	22 1/2	37	37	157	53 1/2
90 кв. м / 970 кв. футов	15	19 1/2	51	43 1/2	315	47 1/2
<b>Товары длительного пользования</b>						
Холодильник (200-250 л)	10	33	65	50	43	51 1/2
Телевизор, цветной (с экраном 20 дюймов)	16	44	21	38	61	24
CD-проигрыватель (портативный)	0	55	4	42	17	32 1/2
Новый автомобиль среднего размера	614	6 1/2	1410	45 1/2	4385	58
Стиральная машина (5 кг, покупная цена)	8	57 <sup>e</sup>	42	19 1/2	35	5 1/2
<b>Почасовая заработная плата</b>						
В национальной валюте, до вычета налогов		35.80		13.20		60.00 <sup>e</sup>
В национальной валюте, после вычета налогов (ПВН)		28.60		10.63		57.00
З/п ПВН в Евро, паритет покупательной способности*		28.60		10.54		6.06
З/п ПВН в долл. США**		33.65		12.51		7.35
З/п ПВН в швейцарских франках**		44.08		16.39		9.63
<b>Social security</b>						
Доля (%) нац. дохода, выделенная на соцстрах		19.3% <sup>5</sup>		28.0%		9.4%
Отчисления работодателя (% з/п до вычета налогов)		20.1% <sup>6</sup>		31.2%		5.0%
Отчисления работника (% з/п до вычета налогов)		20.1% <sup>6</sup>		19.5%		5.0%

**РАБОЧЕЕ ВРЕМЯ, НЕОБХОДИМОЕ ДЛЯ  
ПОКУПКИ РАЗЛИЧНЫХ ПОТРЕБИТЕЛЬСКИХ ТОВАРОВ**



Венгрия		Индия		Италия <sup>15</sup>		Мальта		Непал	
часы	мин	часы	мин	часы	мин	часы	мин	часы	мин
0	6 1/2	0	19 1/2	0	4	0	4 1/2	1	10 1/2
1	5	1	37 1/2	0	55	0	35 1/2	n/a	n/a
1	4 1/2	1	37 1/2	0	42	0	27 1/2	8	1
0	33	1	23 1/2	0	16	0	19 1/2	6	56 1/2
0	11	0	25	0	6	0	5	1	20
0	56 <sup>8</sup>	1	23 1/2	0	42	0	42	6	24 1/2
0	9	0	41 1/2	0	7 1/2	0	8 1/2 <sup>19</sup>	n/a	n/a
0	18 1/2	1	23 1/2	0	7 1/2	0	19	5	20 1/2
0	1 1/2	0	3	0	1	0	7 1/2	0	13
0	16	0	11	0	5 1/2	0	3 1/2	0	57 1/2
0	12	0	28	0	12 1/2	0	15 <sup>20</sup>	1	10 1/2
0	12 1/2	0	36	0	6 1/2	0	5 1/2	2	8
0	6 1/2 <sup>9</sup>	0	16 1/2	0	1/2 <sup>e</sup>	0	4	1	4
0	36	4	38 1/2	0	25 1/2	0	34	n/a	n/a
0	22	0	41 1/2	0	8 1/2	0	7	2	34
0	22	0	30 1/2	0	7	0	12	1	36
часы	мин	часы	мин	часы	мин	часы	мин	часы	мин
n/a	n/a	13	55 <sup>e</sup>	3	30 1/2	3	55 1/2	26	42 1/2
3	58 1/2	11	35 1/2 <sup>e</sup>	2	48 1/2	3	35 1/2	16	1 1/2
12	19	18	33 <sup>e</sup>	5	37	5	4	21	22
n/a	n/a	11	35 1/2 <sup>e</sup>	4	55	3	6 1/2	26	42 1/2
10	44	13	55 <sup>e</sup>	9	8	8	30	37	23 1/2
n/a	n/a	23	11 1/2 <sup>e</sup>	9	50	11	46	32	3
часы	мин	часы	мин	часы	мин	часы	мин	часы	мин
0	16 1/2	0	43	0	5 <sup>16</sup>	0	8 1/2	2	37
0	17	1	2 1/2	0	5 1/2 <sup>17</sup>	0	9	n/a	n/a
0	17 1/2	1	5 1/2	n/a	n/a	0	9 1/2	n/a	n/a
часы	мин	часы	мин	часы	мин	часы	мин	часы	мин
11	51 1/2	173	56 <sup>e</sup>	49	9 1/2	40	51 <sup>e</sup>	n/a	n/a
17	47	278	17 1/2 <sup>e</sup>	63	12 1/2	44	56 <sup>e</sup>	n/a	n/a
часы	мин	часы	мин	часы	мин	часы	мин	часы	мин
80	51	220	19 <sup>e</sup>	35	7 <sup>e</sup>	24	30 1/2	934	49 1/2
45	17	185	31 1/2 <sup>e</sup>	31	36	35	17 1/2	1068	22 1/2
9	10	57	58 1/2 <sup>e</sup>	4	13	7	11 1/2	427	21
2732	52 1/2	11015	46 <sup>11</sup>	983	13	1470	35 1/2	n/a	n/a
n/a	n/a	173	56 <sup>e</sup>	16	51 1/2	47	23	801	17
1050.00		49.00 <sup>12</sup>		15.68 <sup>18</sup>		3.40		20.80	
908.25		43.12		14.24		3.06		18.72	
4.34		n/a		12.98		7.56		0.27	
4.25		0.96		16.75		8.50		0.25	
5.57		1.25		18.93		11.14		0.33	
27.6%		n/a		n/a		11.8%		n/a	
32.5%		12.0% <sup>13</sup>		34.9%		10.0%		10.0%	
13.5% <sup>10</sup>		12.0% <sup>14</sup>		9.2%		10.0%		10.0%	



**РАБОЧЕЕ ВРЕМЯ, НЕОБХОДИМОЕ ДЛЯ  
ПОКУПКИ РАЗЛИЧНЫХ ПОТРЕБИТЕЛЬСКИХ ТОВАРОВ**

Страна	Польша		Румыния		Российская Федерация	
Потребительские товары	часы	мин	часы	мин	часы	мин
<b>Пищевые продукты</b>						
Пшеничная мука - 1 кг	0	8	0	12 <sup>e</sup>	0	12 <sup>e</sup>
Говядина (филей) - 1 кг	1	17 1/2	2	14 1/2 <sup>e</sup>	1	50
Свинина (отбивная или эквивалент) - 1 кг	1	19 1/2	2	28 1/2 <sup>e</sup>	2	3
Курица (свободного выгула) - 1 кг	0	27 1/2	1	32 1/2 <sup>e</sup>	1	43 1/2
Свежее молоко (средней жирности) - 1 л	0	7	0	28 <sup>e</sup>	0	17 1/2
Рыба (свежая треска или эквивалент) - 1 кг	1	3 1/2	2	19 <sup>21</sup>	0	56 1/2
Масло - 250 г	0	15 1/2	0	36 <sup>e</sup>	0	23 <sup>e</sup>
Растительное масло - 1 л	0	23	0	29 1/2 <sup>e</sup>	0	42
Яйцо (кур свободного выгула) - 1 шт.	0	1 1/2	0	4 <sup>e</sup>	0	2 1/2
Картофель - 1 кг	0	3	0	9 1/2 <sup>e</sup>	0	10
Рис - 1 кг	0	14 1/2	0	20 <sup>e</sup>	0	19
Сахар - 1 кг	0	16 1/2	0	29 <sup>e</sup>	0	20 1/2
Минеральная вода без газа - 1 л	0	4 1/2	0	8 1/2 <sup>e</sup>	0	6 1/2 <sup>e</sup>
Молотый кофе - 1 кг	1	28 1/2	3	14 1/2 <sup>e</sup>	14	1/2 <sup>e</sup>
Апельсины - 1 кг	0	24 1/2	0	28 <sup>e</sup>	0	37 <sup>e</sup>
Бананы - 1 кг	0	22	0	32 1/2 <sup>e</sup>	0	29 1/2 <sup>e</sup>
<b>Одежда</b>						
Мужские брюки, среднее качество	10	25	14	40 1/2 <sup>e</sup>	17	31 <sup>e</sup>
Повседневная муж. рубашка с дл. рукавом	6	23 1/2	6	57 <sup>e</sup>	6	42 <sup>e</sup>
Повседневные муж. ботинки, средн. кач.	11	40 1/2	19	18 1/2 <sup>e</sup>	26	11 1/2 <sup>e</sup>
Женские брюки, среднее качество	8	49	11	35 <sup>e</sup>	12	15 1/2 <sup>e</sup>
Готовое женское платье, средн. качество	10	1	11	35 <sup>e</sup>	14	1/2 <sup>e</sup>
Женский блейзер, дл. рук., средн. качество	5	22	13	54 <sup>e</sup>	26	16 <sup>e</sup>
<b>Топливо (1 литр)</b>						
Дизельное топливо	0	15	0	27 1/2 <sup>e</sup>	0	16 <sup>e</sup>
Неэтилированный бензин	0	17	0	30 1/2 <sup>e</sup>	0	14 <sup>e</sup>
Высокооктановый бензин	0	18	0	28 <sup>e</sup>	0	17 1/2 <sup>e</sup>
<b>Квартплата</b>						
60 кв. м / 650 кв. футов	32	51 1/2	83	24 1/2	46	24 1/2 <sup>e</sup>
90 кв. м / 970 кв. футов	57	42	111	13	70	3 <sup>e</sup>
<b>Товары длительного пользования</b>						
Холодильник (200-250 л)	120	46 1/2	154	28 <sup>e</sup>	183	53 1/2 <sup>e</sup>
Телевизор, цветной (с экраном 20 дюймов)	80	3 1/2	69	30 1/2 <sup>e</sup>	70	3 <sup>e</sup>
CD-проигрыватель (портативный)	11	37	38	37 <sup>e</sup>	17	31 <sup>e</sup>
Новый автомобиль среднего размера	2123	44	4178	15 <sup>22</sup>	2626	58 <sup>24</sup>
Стиральная машина (5 кг, покупная цена)	160	17	169	54 1/2 <sup>e</sup>	178	59 <sup>e</sup>
<b>Почасовая заработная плата</b>						
В национальной валюте, до вычета налогов		15.35 <sup>e</sup>		7.80 <sup>23</sup>		57.10
В национальной валюте, после вычета налогов (ПВН)		12.48		6.47		57.10
3/п ПВН в Евро, паритет покупательной способности*		3.99		n/a		1.66
3/п ПВН в долл. США**		3.83		2.08		1.98
3/п ПВН в швейцарских франках**		5.01		2.73		2.60
<b>Social security</b>						
Доля (%) нац. дохода, выделенная на соцстрах		3.2%		10.5% <sup>e</sup>		8.6% <sup>e</sup>
Отчисления работодателя (% 3/п до вычета налогов)		20.8%		32.9%		27.9% <sup>25</sup>
Отчисления работника (% 3/п до вычета налогов)		18.7%		17.0%		0.0% <sup>26</sup>

**РАБОЧЕЕ ВРЕМЯ, НЕОБХОДИМОЕ ДЛЯ  
ПОКУПКИ РАЗЛИЧНЫХ ПОТРЕБИТЕЛЬСКИХ ТОВАРОВ**



Сингапур		Словацкая Республика		Словения		ЮАР <sup>28</sup>		Испания <sup>31</sup>	
часы	мин	часы	мин	часы	мин	часы	мин	часы	мин
0	12 <sup>e</sup>	0	5	0	6	0	11 1/2 <sup>e</sup>	0	2 1/2
1	39	1	37 1/2 <sup>27</sup>	1	34 1/2	0	57 1/2	1	50
1	2 1/2	1	16	1	11	1	44	0	22
0	30 1/2	0	35 1/2	0	40	0	39 1/2	0	9
0	16 1/2	0	10	0	9 1/2	0	9	0	3
1	41 <sup>e</sup>	1	31 <sup>e</sup>	1	17	0	58	0	36 1/2
0	32 1/2	0	11 1/2	0	20 1/2	0	16	0	6
0	18 1/2	0	25	0	17 1/2	0	11 1/2	0	3 1/2
0	1	0	1 1/2	0	1 1/2	0	1 1/2 <sup>e</sup>	0	1/2
0	8	0	4	0	7 1/2	0	7	0	3 1/2
0	12	0	15 1/2	0	22	0	11	0	3 1/2
0	5 1/2 <sup>e</sup>	0	17 1/2	0	9 1/2	0	12 <sup>e</sup>	0	3 1/2
0	4 1/2 <sup>e</sup>	0	5	0	5 1/2	0	11 1/2	0	1
0	12	1	35 1/2	1	11	1	26 <sup>e</sup>	0	22
0	2 1/2 <sup>e</sup>	0	12 1/2 <sup>e</sup>	0	15	0	10	0	7 1/2
0	7 1/2 <sup>e</sup>	0	21 <sup>e</sup>	0	16 1/2	0	10 1/2 <sup>e</sup>	0	9
часы	мин	часы	мин	часы	мин	часы	мин	часы	мин
22	4 <sup>e</sup>	10	41 1/2	11	49	4	42 1/2	3	3
2	19 <sup>e</sup>	6	33	4	55 1/2	4	38	2	26 1/2
11	2 <sup>e</sup>	14	25 1/2	9	50 1/2	4	42 1/2	3	39 1/2
9	22 1/2 <sup>e</sup>	9	52	11	49	3	5	2	44 1/2
17	32 1/2 <sup>e</sup>	15	10 <sup>e</sup>	43	19	3	28 1/2	4	16 1/2
19	51 1/2 <sup>e</sup>	24	47	24	36 1/2	3	51 1/2	5	29 1/2
часы	мин	часы	мин	часы	мин	часы	мин	часы	мин
0	4 <sup>e</sup>	0	18 1/2	0	12 1/2	0	11 <sup>e</sup>	0	3 1/2
0	8 1/2 <sup>e</sup>	0	18 1/2	0	13 1/2	0	12 <sup>e</sup>	0	4 1/2
0	9 1/2 <sup>e</sup>	0	18 1/2	0	13	0	12 1/2 <sup>e</sup>	0	4 1/2
часы	мин	часы	мин	часы	мин	часы	мин	часы	мин
85	33 <sup>e</sup>	52	13 1/2 <sup>e</sup>	46	16	96	31 1/2 <sup>e</sup>	42	42 1/2
116	23 1/2 <sup>e</sup>	61	45 1/2 <sup>e</sup>	66	56 1/2	127	25 <sup>e</sup>	61	1
часы	мин	часы	мин	часы	мин	часы	мин	часы	мин
94	33 <sup>e</sup>	105	46 1/2	91	33	62	58 1/2	21	21 1/2
29	34 <sup>e</sup>	72	57	44	18	48	9	18	18 1/2
18	52 <sup>e</sup>	14	50 1/2	19	41 1/2	6	57 <sup>29</sup>	3	39 1/2
7722	51 1/2	2952	56 1/2	2559	31	3861	0 <sup>e</sup>	1244	45 1/2
55	10 <sup>e</sup>	107	41	98	26 1/2	46	20	24	24 1/2
11.33 <sup>e</sup>		139.30		1304.00		28.00 <sup>30</sup>		17.50	
9.06		120.63		1015.82		25.90		16.39	
5.03		3.71		4.79		3.82		16.27	
5.46		3.78		5.02		4.09		19.28	
7.15		4.95		6.57		5.36		25.26	
12.0% <sup>e</sup>		12.2% <sup>e</sup>		18.0% <sup>e</sup>		4.2% <sup>e</sup>		20.2%	
13.0%		35.2%		16.1%		9.5% <sup>e</sup>		30.6%	
20.0%		13.4%		22.1%		7.5% <sup>e</sup>		6.4%	



**РАБОЧЕЕ ВРЕМЯ, НЕОБХОДИМОЕ ДЛЯ  
ПОКУПКИ РАЗЛИЧНЫХ ПОТРЕБИТЕЛЬСКИХ ТОВАРОВ**

Страна	Швеция		Турция <sup>35</sup>		США	
Потребительские товары	часы	мин	часы	мин	часы	мин
<b>Пищевые продукты</b>						
Пшеничная мука - 1 кг	0	3 <sup>e</sup>	0	10	0	2
Говядина (филей) - 1 кг	1	23 <sup>32</sup>	1	49	0	30
Свинина (отбивная или эквивалент) - 1 кг	0	36 <sup>e</sup>	n/a	n/a	0	18 1/2
Курица (свободного выгула) - 1 кг	0	14 1/2 <sup>e</sup>	0	25 1/2	0	6
Свежее молоко (средней жирности) - 1 л	0	4 1/2 <sup>e</sup>	0	14 1/2	0	1 1/2
Рыба (свежая треска или эквивалент) - 1 кг	0	46 <sup>33</sup>	1	4	0	7
Масло - 250 г	0	7 1/2 <sup>e</sup>	0	51	0	4 1/2
Растительное масло - 1 л	0	22 1/2 <sup>e</sup>	0	27 1/2	0	11
Яйцо (кур свободного выгула) - 1 шт.	0	1 <sup>e</sup>	0	1	0	1/2
Картофель - 1 кг	0	5	0	5	0	2 1/2
Рис - 1 кг	0	7	0	24 1/2	0	3
Сахар - 1 кг	0	6 1/2	0	19	0	2 1/2
Минеральная вода без газа - 1 л	0	9 1/2 <sup>e</sup>	0	3	0	2
Молотый кофе - 1 кг	0	32	1	42 1/2	0	19
Апельсины - 1 кг	0	9	0	8 1/2	0	6
Бананы - 1 кг	0	11	0	24 1/2	0	3
<b>Одежда</b>						
Мужские брюки, среднее качество	3	14 1/2 <sup>e</sup>	8	10	1	34
Повседневная муж. рубашка с дл. рукавом	2	9 1/2 <sup>e</sup>	5	5	1	29
Повседневные муж. ботинки, средн. кач.	4	19 1/2 <sup>e</sup>	12	20 1/2	2	37
Женские брюки, среднее качество	3	14 1/2 <sup>e</sup>	7	34	1	34
Готовое женское платье, средн. качество	3	14 1/2 <sup>e</sup>	13	21	2	37
Женский блейзер, дл. рук., средн. качество	4	19 1/2 <sup>e</sup>	19	52 1/2	2	32
<b>Топливо (1 литр)</b>						
Дизельное топливо	0	7	0	17 1/2	0	2
Неэтилированный бензин	0	7	0	24 1/2	0	1 1/2
Высокооктановый бензин	0	7 1/2	0	22	0	1 1/2
<b>Квартплата</b>						
60 кв. м / 650 кв. футов	44	31 1/2 <sup>e</sup>	26	56 1/2	28	24
90 кв. м / 970 кв. футов	61	55 <sup>e</sup>	40	24 1/2	37	7 1/2
<b>Товары длительного пользования</b>						
Холодильник (200-250 л)	31	20 1/2 <sup>e</sup>	177	13	9	20
Телевизор, цветной (с экраном 20 дюймов)	20	32 <sup>e</sup>	87	19 1/2	6	59
CD-проигрыватель (портативный)	6	29 <sup>e</sup>	8	32 1/2	2	37
Новый автомобиль среднего размера	1945	8 1/2 <sup>e</sup>	3975	32	872	33
Стиральная машина (5 кг, покупная цена)	48	37 1/2 <sup>e</sup>	109	24 1/2	25	18
<b>Почасовая заработная плата</b>						
В национальной валюте, до вычета налогов		133.90 <sup>34</sup>		7.49		24.82
В национальной валюте, после вычета налогов (ПВН)		92.54		6.44		22.92
З/п ПВН в Евро, паритет покупательной способности*		8.71		3.73		17.28
З/п ПВН в долл. США**		11.63		4.77		22.92
З/п ПВН в швейцарских франках**		15.23		6.25		30.03
<b>Social security</b>						
Доля (%) нац. дохода, выделенная на соцстрах		15.0% <sup>e</sup>		0.0%		6.9%
Отчисления работодателя (% з/п до вычета налогов)		32.5%		19.5%		7.7% <sup>36</sup>
Отчисления работника (% з/п до вычета налогов)		30.9%		14.0%		7.7% <sup>37</sup>

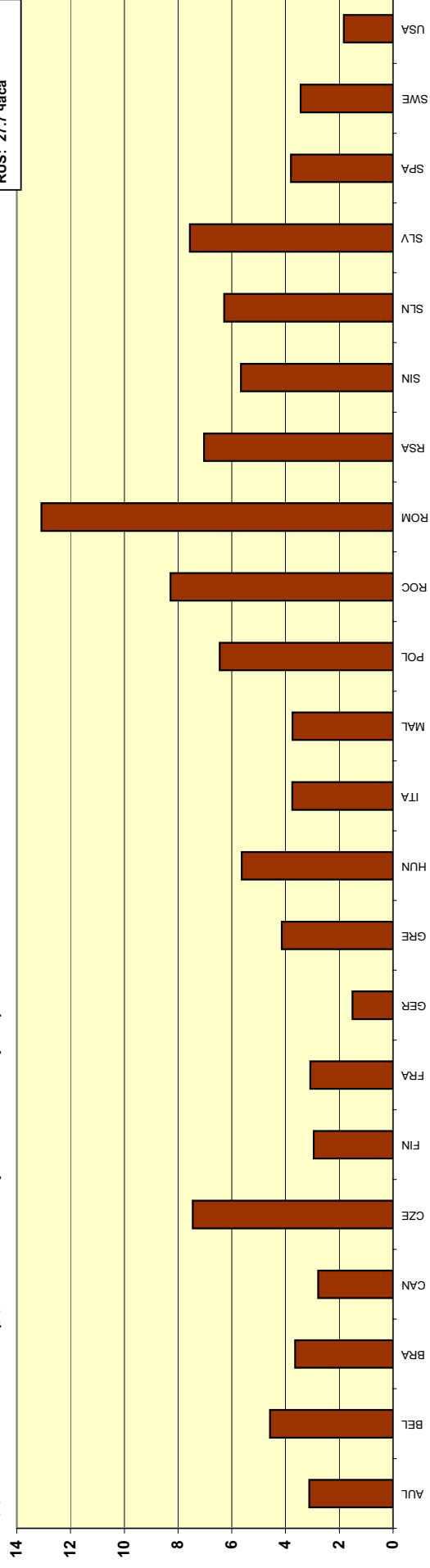
**РАБОЧЕЕ ВРЕМЯ, НЕОБХОДИМОЕ ДЛЯ  
ПОКУПКИ РАЗЛИЧНЫХ ПОТРЕБИТЕЛЬСКИХ ТОВАРОВ**



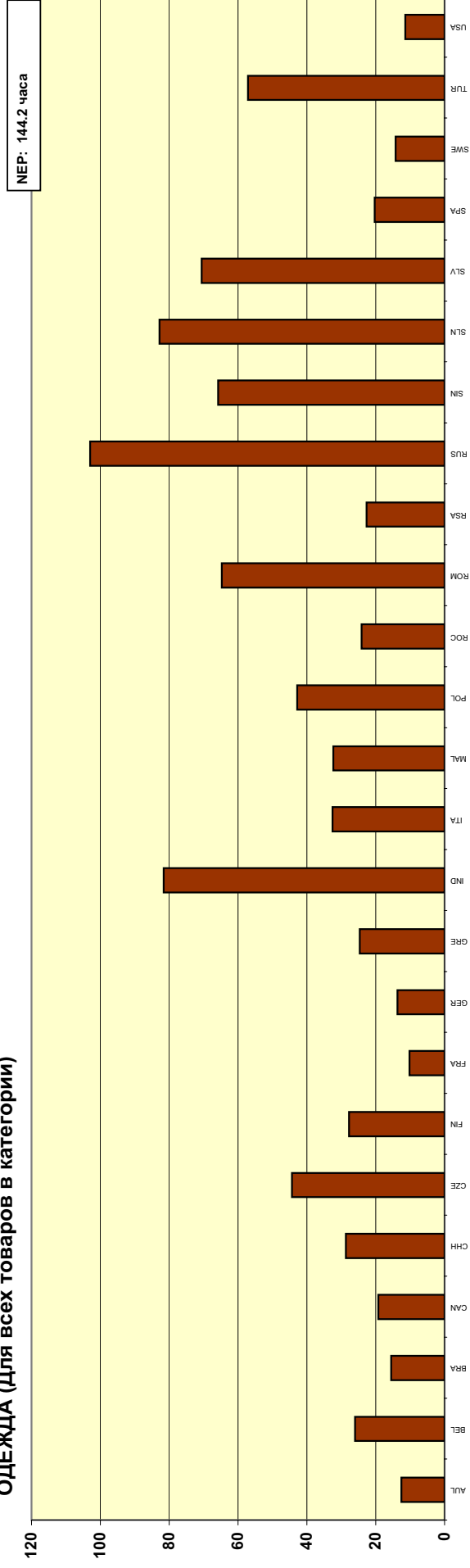
## Рабочее время, необходимое для покупки товаров потребления

ЛЕГЕНДА - Авиакосмическая промышленность									
AUL	Австралия	FIN	Финляндия (синие воротн.)	ITA	Италия	RSA	ЮАР	SWE	Швеция
BEL	Бельгия	FRA	Франция	MAL	Мальта	RUS	Российская Федерация	TUR	Турция
BRA	Бразилия	GER	Германия	NEP	Непал	SIN	Сингапур	USA	США
CAN	Канада	GRE	Греция	POL	Польша	SLN	Словения		
CHN	Гонконг	HUN	Венгрия	ROC	Тайвань	SLV	Словацкая Республика		
CZE	Чешская Республика	IND	Индия	ROM	Румыния	SPA	Испания		

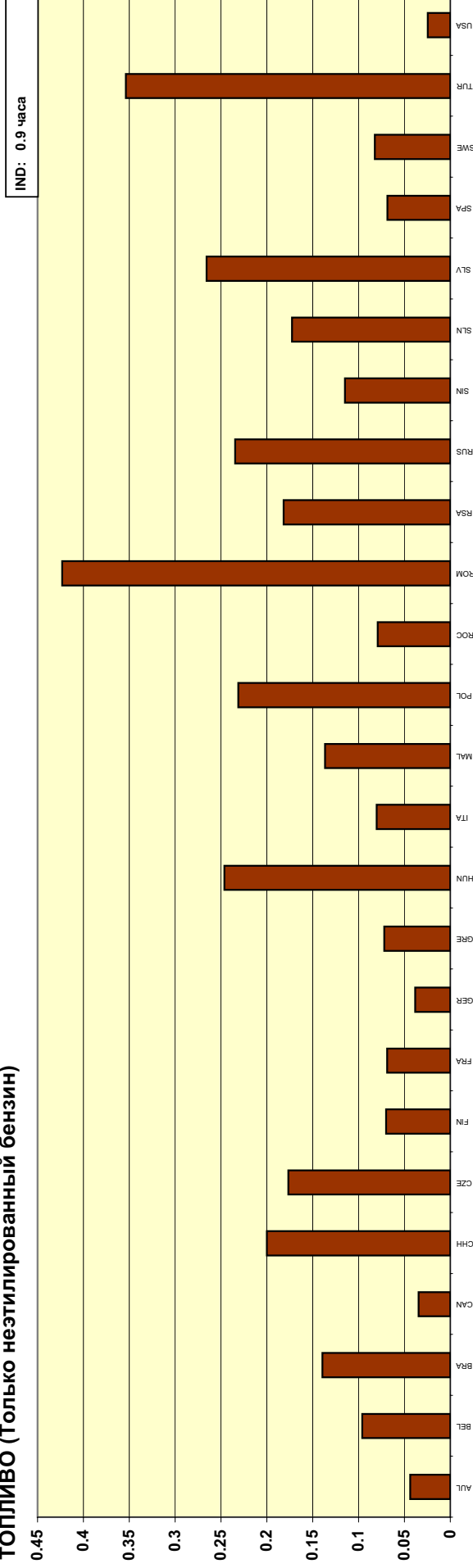
## ПРОДУКТЫ ПИТАНИЯ (Для всех товаров в категории)



### ОДЕЖДА (Для всех товаров в категории)

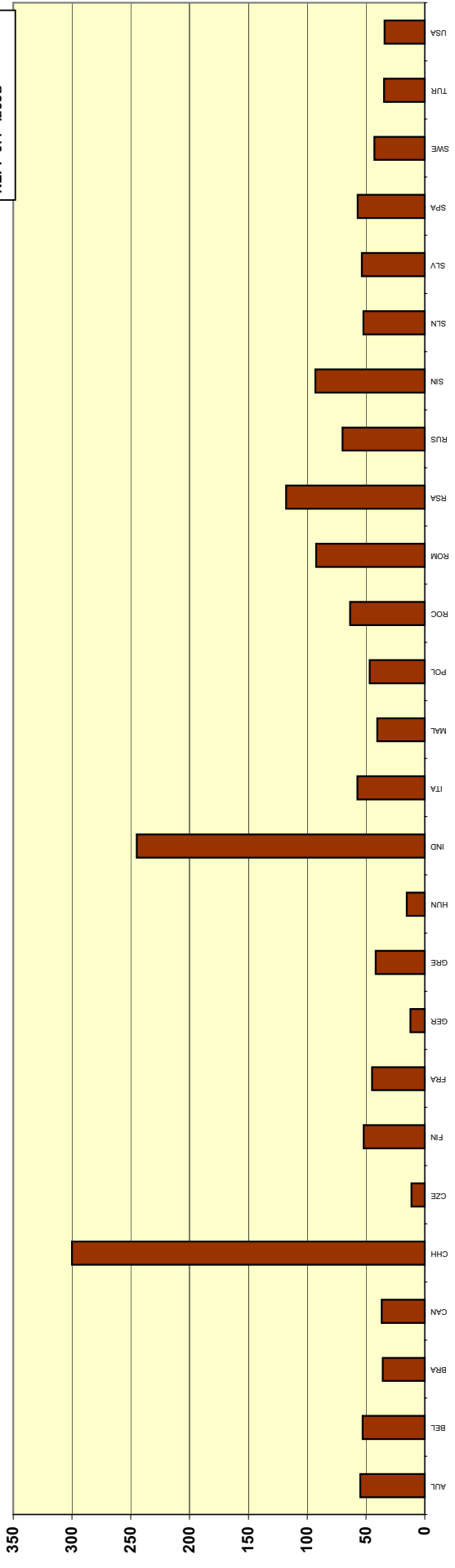


### ТОПЛИВО (Только неэтилированный бензин)



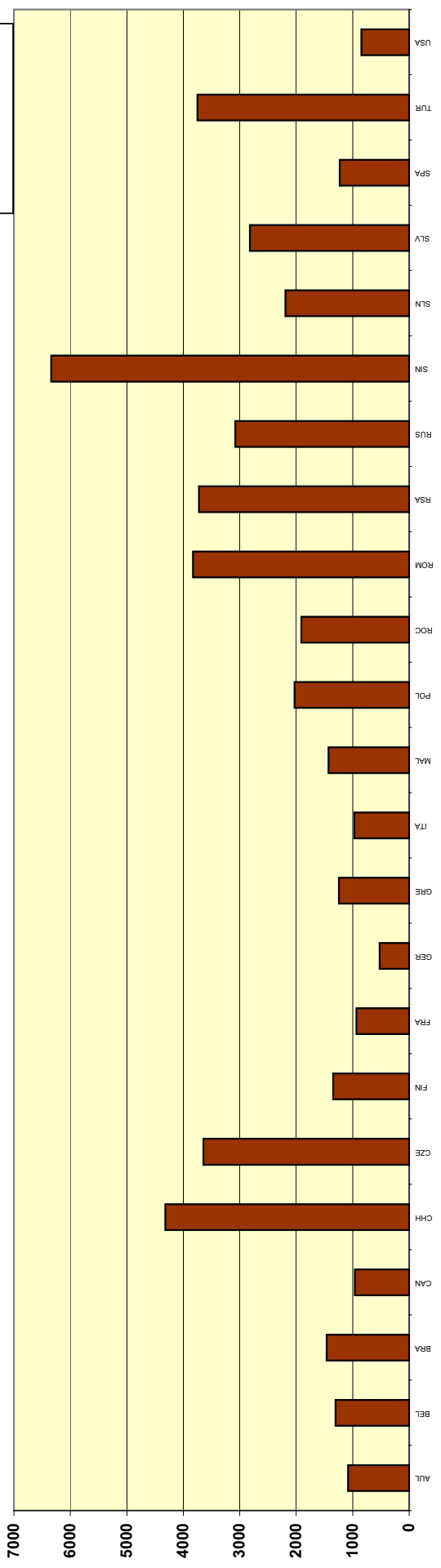
CHN: 9.2 часа  
 IND: 14.3 часа  
 NER: 577 часов

**КВАРТПЛАТА (90 кв.м. / 970 кв. футов)**



**ТОВАРЫ ДЛИТЕЛЬНОГО ПОЛЬЗОВАНИЯ (Для всех товаров в категории)**

IND: 10255.1 часа




## ПРИМЕЧАНИЯ Авиакосмическая промышленность


- 1 Это самая поздняя из доступных цифр, она относится к 2003.
- 2 Для стиральной машины с загрузкой 6,5 кг.
- 3 Представлены показатели для производственных рабочих. За 2004г.
- 4 За период с июня 2004г. по июнь 2005г.
- 5 Показатель за 2003г.
- 6 Информация о внесении денег в фонды социального страхования относится к январю-июню 2005 года. С 1 июля 2005 года взносы за медицинское страхование снизились на 0,9%. В то же время был установлен специальный взнос для финансирования оплаты больничных листов и зубных протезов (0,9%), полностью выплачиваемый работником (ранее половина выплачивалась работодателем). Наконец, с 1 июля 2005 года работники должны были взять на себя часть расходов, которые ранее несли работодатели (0,45 пунктов). В результате, во второй половине 2005 года расходы работников на социальное страхование составили 21,45%, а работодателей - 20,55%.
- 7 За 1,5 литра.
- 8 Данные получены на основании цены на рыбу в супермаркете.
- 9 Данные получены на основании цены на минеральную воду (1,5 л) в супермаркете.
- 10 Плюс подоходный налог 18-38%.
- 11 Данные основаны на средней цене на автомобиль (между 450 000 и 500 000 рупий). Мопед стоит менее чем десятую часть этой суммы (40 000 рупий).
- 12 Данные о заработной плате в действующих согласно закону частных и государственных фирмах получены на основе наиболее поздних из доступных на сегодня данных. Важно помнить, что большинство рабочих-металлистов в Индии трудится на предприятиях мелкого и среднего бизнеса и не объединены в профсоюзы. Их заработок составляет менее 40% от приведенного в этом отчете.
- 13 Цифры получены с учетом только базовой зарплаты и компенсации роста потребительских цен.
- 14 Цифры получены с учетом только базовой зарплаты и компенсации роста потребительских цен.
- 15 Показатели за 2004г.
- 16 Данные получены с учетом цены на дизельное топливо на 7 марта 2006 года.
- 17 Данные получены с учетом цены на неэтилированный бензин на 7 марта 2006 года.
- 18 Цифра получена без учета переработок, работы в ночь и по праздникам. Основой для расчетов была продолжительность рабочего времени в течение года, которая (теоретически) должна составлять 1760 часов.
- 19 Данные получены путем пересчета цены упаковки 200 грамм на 250 грамм.
- 20 Расфасованный рис. .
- 21 На карпа.
- 22 За а/м Dacia Logan.
- 23 Средняя за 6 месяцев.
- 24 Данные по ценам на автомобиль ВАЗ.
- 25 Выплаты осуществляются работодателем в размере 27,9% от заработной платы, в т.ч. 20% в пенсионный фонд, 3,2% в фонд социального страхования, 2,8 в фонд обязательного медицинского страхования и 1,9% в фонд страхования от несчастных случаев на работе и профессиональных заболеваний.
- 26 Рабочие и служащие не отчисляют взносы на социальное обеспечение.
- 27 Данные по ценам на бескостное говяжье филе, средний сорт.
- 28 Информация о часах и минутах основана на информации о ценах. Цены на носильные вещи очень сильно отличаются от магазина к магазину и от региона к региону. Вещи, качество которых можно назвать "средним" для крупных центров вполне могут стоить дешевле в аграрных районах. С другой стороны в специализированных магазинах цены на вещи также могут существенно отличаться - например, разброс цен на ботинки может составлять сотни рандов. В некоторых случаях цены брались в крупных сетевых магазинах - тогда они более или менее одинаковы по всей стране, также как и в разных сетях внутри одного региона. Информация о ценах также собиралась в несетевых магазинах в различных регионах страны. В некоторых случаях использовалась средняя, а не обычная цена, потому что разброс цен оказывался слишком велик.

**ПРИМЕЧАНИЯ**  
**Авиакосмическая промышленность**

- 29 Производство в основном прекращено.
- 30 Средняя часовая оплата была вычислена на основании документов Совета по коллективным переговорам, а также двусторонних договоров. Это было сделано, чтобы полученные данные были более репрезентативными. Кроме того, подсчеты велись с учетом распространения различных типов занятости в отрасли.
- 31 За период с июля по сентябрь 2005г.
- 32 Говядина, средний сорт.
- 33 Рыба глубокой заморозки.
- 34 Заработная плата для производственных рабочих.
- 35 За период с 30 июня 2004г. по 30 июня 2005г.
- 36 Это касается только пенсионного страхования и страхования на случай инвалидности или потери кормильца. Взнос работодателя в страховой фонд на случай потери работы или несчастного случая на производстве варьируется от штата к штату и также различается у разных работодателей.
- 37 Это касается только пенсионного страхования и страхования на случай инвалидности или потери кормильца. Взнос работодателя в страховой фонд на случай потери работы или несчастного случая на производстве варьируется от штата к штату и также различается у разных работодателей.

# ОБРАБАТЫВАЮЩАЯ ПРОМЫШЛЕННОСТЬ






**РАБОЧЕЕ ВРЕМЯ, НЕОБХОДИМОЕ ДЛЯ  
ПОКУПКИ РАЗЛИЧНЫХ ПОТРЕБИТЕЛЬСКИХ ТОВАРОВ**

Потребительские товары	Страна		Ангола		Аргентина		Австралия	
	часы	мин	часы	мин	часы	мин	часы	мин
<b>Пищевые продукты</b>								
Пшеничная мука - 1 кг	0	31	0	6	0	2		
Говядина (филей) - 1 кг	2	35	0	45	0	47		
Свинина (отбивная или эквивалент) - 1 кг	3	6	0	55	0	41		
Курица (свободного выгула) - 1 кг	3	6	0	23	0	9		
Свежее молоко (средней жирности) - 1 л	2	35	0	8	0	3 <sup>e</sup>		
Рыба (свежая треска или эквивалент) - 1 кг	2	28	0	55	0	20 <sup>e</sup>		
Масло - 250 г	2	4	0	18	0	2 <sup>e</sup>		
Растительное масло - 1 л	1	20	0	24	0	9 <sup>e</sup>		
Яйцо (кур свободного выгула) - 1 шт.	0	15	0	2	0	1		
Картофель - 1 кг	2	4	0	7	0	5		
Рис - 1 кг	0	46	0	21	0	5		
Сахар - 1 кг	0	49	0	9	0	3 <sup>e</sup>		
Минеральная вода без газа - 1 л	1	33	0	9	0	4 <sup>e</sup>		
Молотый кофе - 1 кг	2	41	1	19	0	47 <sup>e</sup>		
Апельсины - 1 кг	2	16	0	7	0	6		
Бананы - 1 кг	1	14	0	12	0	7		
<b>Одежда</b>								
Мужские брюки, среднее качество	14	26	12	7	2	3 <sup>e</sup>		
Повседневная муж. рубашка с дл. рукавом	9	17	7	4	1	1 <sup>e</sup>		
Повседневные муж. ботинки, средн. кач.	20	37	13	8	3	16 <sup>e</sup>		
Женские брюки, среднее качество	8	46	12	7	2	3 <sup>e</sup>		
Готовое женское платье, средн. качество	12	22	8	5	2	27 <sup>e</sup>		
Женский блейзер, дл. рук., средн. качество	41	14	15	9	3	16 <sup>e</sup>		
<b>Топливо (1 литр)</b>								
Дизельное топливо	0	18	0	8	0	3 <sup>e</sup>		
Неэтилированный бензин	0	25	0	11 <sup>2</sup>	0	3		
Высокооктановый бензин	0	25	0	12	0	3 <sup>e</sup>		
<b>Квартплата</b>								
60 кв. м / 650 кв. футов	n/a	n/a	45	27	22	51		
90 кв. м / 970 кв. футов	n/a	n/a	80	48	61	32		
<b>Товары длительного пользования</b>								
Холодильник (200-250 л)	412	22	121	13	25	45 <sup>e</sup>		
Телевизор, цветной (с экраном 20 дюймов)	329	54	90	55	14	19 <sup>e</sup>		
CD-проигрыватель (портативный)	247	25	20	12	2	52 <sup>e</sup>		
Новый автомобиль среднего размера	20618	33	2682	50	1144	44 <sup>e</sup>		
Стиральная машина (5 кг, покупная цена)	309	17	121	13	24	32 <sup>e</sup>		
<b>Почасовая заработная плата</b>								
В национальной валюте, до вычета налогов		100.00		12.00 <sup>3</sup>		24.46		
В национальной валюте, после вычета налогов (ПВН)		97.00		9.90		24.46		
3/п ПВН в Евро, паритет покупательной способности *		0.79 <sup>1</sup>		3.79		14.27		
3/п ПВН в долл. США**		1.20		3.29		17.99		
3/п ПВН в швейцарских франках**		1.57		4.31		23.56		
<b>Социальное обеспечение</b>								
Доля (%) нац. дохода, выделенная на соцстрах		n/a		6.0%		18.5% <sup>4</sup>		
Отчисления работодателя (% з/п до вычета налогов)		8.0%		23.0%		9.0%		
Отчисления работника (% з/п до вычета налогов)		3.0%		17.5%		0.0%		

**РАБОЧЕЕ ВРЕМЯ, НЕОБХОДИМОЕ ДЛЯ  
ПОКУПКИ РАЗЛИЧНЫХ ПОТРЕБИТЕЛЬСКИХ ТОВАРОВ**



Австрия <sup>5</sup>		Беларусь		Бельгия		Бразилия		Канада	
часы	мин	часы	мин	часы	мин	часы	мин	часы	мин
0	6	0	23	0	8	0	13	0	4
1	22	3	13 <sup>8</sup>	1	15	1	26	0	45
0	48	3	44 <sup>9</sup>	0	33	1	19	0	31
0	24	2	2	0	22	0	28	0	16
0	5	0	20	0	6	0	14	0	5
0	42	2	22	0	54	1	46	1	9
0	8	0	31	0	8	0	37	0	7
0	44 <sup>6</sup>	1	7	0	12	0	39	0	11
0	2	0	4	0	1	0	2	0	1
0	6	0	16	0	5	0	18	0	3
0	10	0	26	0	7	0	12	0	4
0	7	0	33	0	9	0	12	0	4
0	2	0	12	0	2	0	8	0	1
0	46	13	34	0	60	1	55	0	36
0	5	0	51	0	3	0	11	0	9
0	10	1	11	0	11	0	10	0	4
часы	мин	часы	мин	часы	мин	часы	мин	часы	мин
7	14	15	16	4	36	6	58	3	54
4	45	8	29	2	46	6	5	2	5
10	58	23	45	5	31	5	21	4	26
n/a	n/a	20	21	4	8	9	6	5	12
9	58	33	56	6	54	5	42	5	12
12	54	40	43	5	59	8	42	7	49
часы	мин	часы	мин	часы	мин	часы	мин	часы	мин
0	7	0	23	0	6	0	18	0	2
0	7	0	33	0	7	0	23	0	3
0	7	0	37	0	8	0	23	0	3
часы	мин	часы	мин	часы	мин	часы	мин	часы	мин
31	27	39	1 <sup>10</sup>	46	56	77	33	33	51
49	13	62	46	60	44	96	32	54	40
часы	мин	часы	мин	часы	мин	часы	мин	часы	мин
50	51	363	0	45	6	145	46	41	39
22	35	108	34	28	32	88	24	6	31
4	31	50	53	6	27	39	24	3	23
2259	42	7463	38	1380	25	3499	28	1353	51
67	47	695	28	36	43	178	40	28	38
10.82 <sup>7</sup>		2977.40		12.50 <sup>8</sup>		7.10		20.61	
8.85		2947.63		10.87		6.32		19.20	
8.39		1.33		10.73		2.21		12.33	
10.41		1.37		12.78		2.70		16.56	
13.64		1.79		16.75		3.54		21.69	
16.0%		29.0%		29.3%		n/a		13.0%	
21.7%		35.0%		40.5%		23.0%		7.6%	
18.2%		1.0%		13.1%		11.0%		6.8%	




**РАБОЧЕЕ ВРЕМЯ, НЕОБХОДИМОЕ ДЛЯ  
ПОКУПКИ РАЗЛИЧНЫХ ПОТРЕБИТЕЛЬСКИХ ТОВАРОВ**

Страна	Чили		Тайвань		Колумбия	
Потребительские товары	часы	мин	часы	мин	часы	мин
<b>Пищевые продукты</b>						
Пшеничная мука - 1 кг	0	20	0	25	1	4
Говядина (филей) - 1 кг	2	47	2	37	4	14
Свинина (отбивная или эквивалент) - 1 кг	1	43	1	12	4	39
Курица (свободного выгула) - 1 кг	0	46	1	45	2	12
Свежее молоко (средней жирности) - 1 л	0	19	0	16	0	46
Рыба (свежая треска или эквивалент) - 1 кг	1	15	2	37	5	5
Масло - 250 г	0	27	0	13	1	34
Растительное масло - 1 л	0	38	0	18	1	47
Яйцо (кур свободного выгула) - 1 шт.	0	3	0	1	0	6
Картофель - 1 кг	0	10	0	16	0	20
Рис - 1 кг	0	28	0	18	0	43
Сахар - 1 кг	0	18	0	7	0	23
Минеральная вода без газа - 1 л	0	16	0	5	0	30
Молотый кофе - 1 кг	n/a	n/a	3	15	2	35
Апельсины - 1 кг	n/a	n/a	0	26	0	46
Бананы - 1 кг	0	13	0	23	0	20
<b>Одежда</b>						
Мужские брюки, среднее качество	11	20	3	17	33	52
Повседневная муж. рубашка с дл. рукавом	4	6	2	44	21	10
Повседневные муж. ботинки, средн. кач.	9	17	5	28	25	24
Женские брюки, среднее качество	11	20	8	12	29	38
Готовое женское платье, средн. качество	14	49	13	39	36	25
Женский блейзер, дл. рук., средн. качество	22	24	8	12	50	48
<b>Топливо (1 литр)</b>						
Дизельное топливо	0	20	0	7	0	27
Неэтилированный бензин	0	25	0	8	0	37
Высокооктановый бензин	0	26	0	8	0	48
<b>Квартплата</b>						
60 кв. м / 650 кв. футов	103	15	73	44 <sup>e</sup>	211	42
90 кв. м / 970 кв. футов	n/a	n/a	109	13 <sup>e</sup>	296	23
<b>Товары длительного пользования</b>						
Холодильник (200-250 л)	126	44	64	23	254	2
Телевизор, цветной (с экраном 20 дюймов)	48	48	30	2	296	23
CD-проигрыватель (портативный)	n/a	n/a	11	58	127	1
Новый автомобиль среднего размера	3976	26	3140	9 <sup>e</sup>	10584	58
Стиральная машина (5 кг, покупная цена)	180	45	35	30 <sup>11</sup>	296	23
<b>Почасовая заработная плата</b>						
В национальной валюте, до вычета налогов		1742.00		188.00		2600.00
В национальной валюте, после вычета налогов (ПВН)		1383.15		183.11		2361.84
З/п ПВН в Евро, паритет покупательной способности*		2.19		5.18		1.10
З/п ПВН в долл. США**		2.69		5.91		1.03
З/п ПВН в швейцарских франках**		3.52		7.74		1.36
<b>Социальное обеспечение</b>						
Доля (%) нац. дохода, выделенная на соцстрах		n/a		3.8%		4.0%
Отчисления работодателя (% з/п до вычета налогов)		5.0%		9.1%		18.3%
Отчисления работника (% з/п до вычета налогов)		20.6%		2.6%		9.2%

**РАБОЧЕЕ ВРЕМЯ, НЕОБХОДИМОЕ ДЛЯ  
ПОКУПКИ РАЗЛИЧНЫХ ПОТРЕБИТЕЛЬСКИХ ТОВАРОВ**



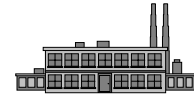
Хорватия		Кипр		Чешская Республика		Дания <sup>14</sup>		Доминиканская Респ.	
часы	мин	часы	мин	часы	мин	часы	мин	часы	мин
0	10	0	6	0	4	0	4 <sup>e</sup>	0	57
2	21	0	43	4	11	0	19 <sup>e</sup>	4	3
1	51	0	30	0	57	0	13 <sup>e</sup>	2	42
0	50	0	25	0	27	0	13 <sup>e</sup>	1	13
0	11	0	8	0	7	0	2 <sup>e</sup>	1	19
1	22	0	49 <sup>e</sup>	1	5	0	19 <sup>e</sup>	3	43
0	17	0	14	0	14	0	4 <sup>e</sup>	0	11
0	20	0	39 <sup>e</sup>	0	15	0	3 <sup>e</sup>	1	13
0	3	0	1	0	1	0	1 <sup>e</sup>	0	4
0	11	0	5	0	4	0	2 <sup>e</sup>	0	45
0	30	0	9	0	11	0	4 <sup>e</sup>	1	21
0	14	0	10	0	12	0	5 <sup>e</sup>	0	45
0	9	0	23	0	4	0	2 <sup>e</sup>	0	39
2	35	0	15	1	43	0	12 <sup>e</sup>	5	41
0	27	0	8	0	14	0	9 <sup>e</sup>	0	55
0	14	0	8	0	18	0	9 <sup>e</sup>	1	3
часы	мин	часы	мин	часы	мин	часы	мин	часы	мин
11	23	4	5	10	5	1	45 <sup>e</sup>	10	16
10	38	3	27	4	18	1	30 <sup>e</sup>	13	56
13	38	7	53	11	54	1	60 <sup>e</sup>	35	12
11	23	4	26	7	51	1	30 <sup>e</sup>	9	32
17	28	8	7	9	51	2	15 <sup>e</sup>	29	20
10	38	11	32	16	10	1	60 <sup>e</sup>	10	16
часы	мин	часы	мин	часы	мин	часы	мин	часы	мин
0	17	0	5	0	14	0	2 <sup>e</sup>	0	35
0	18	0	6	0	14	0	3 <sup>e</sup>	0	49
0	18	0	6	0	16	0	3 <sup>e</sup>	0	45
часы	мин	часы	мин	часы	мин	часы	мин	часы	мин
75	57	61	49 <sup>e</sup>	11	54	22	27 <sup>e</sup>	67	27
102	31	85	35 <sup>e</sup>	15	30	32	26 <sup>e</sup>	146	38
часы	мин	часы	мин	часы	мин	часы	мин	часы	мин
64	33	66	53	68	1	16	28 <sup>e</sup>	351	56
67	35	43	1	60	2	12	28 <sup>e</sup>	161	18
12	9	n/a	n/a	19	6	1	30 <sup>e</sup>	29	20
4100	51	1782	57	4701	21	1097	41 <sup>e</sup>	7332	1
125	18	59	50	96	33	22	27 <sup>e</sup>	87	59
32.92		4.70		133.70		207.69 <sup>15</sup>		35.00 <sup>16</sup>	
26.34		4.21		116.99		200.42		34.10	
4.00		7.46		4.75		21.47		1.05	
4.23		8.76		4.76		31.71		0.98	
5.54		11.48		6.23		41.54		1.28	
18.9%		n/a		10.6%		15.5%		0.9%	
17.2% <sup>12</sup>		17.0%		35.0%		8.1%		6.4%	
20.0% <sup>13</sup>		10.5%		12.5%		3.5%		2.6%	




**РАБОЧЕЕ ВРЕМЯ, НЕОБХОДИМОЕ ДЛЯ  
ПОКУПКИ РАЗЛИЧНЫХ ПОТРЕБИТЕЛЬСКИХ ТОВАРОВ**

Страна	17		19		20	
Потребительские товары	Эквадор		Финляндия		Финляндия	
<b>Пищевые продукты</b>	часы	мин	часы	мин	часы	мин
Пшеничная мука - 1 кг	0	16	0	2	0	2
Говядина (филей) - 1 кг	1	18	0	47	0	28
Свинина (отбивная или эквивалент) - 1 кг	0	54	0	27	0	27
Курица (свободного выгула) - 1 кг	0	24	0	17	0	32
Свежее молоко (средней жирности) - 1 л	0	16	0	2	0	2
Рыба (свежая треска или эквивалент) - 1 кг	1	38 <sup>18</sup>	0	17	0	31
Масло - 250 г	0	15	0	4	0	4
Растительное масло - 1 л	0	23	0	10	0	9
Яйцо (кур свободного выгула) - 1 шт.	0	1	0	1	0	7
Картофель - 1 кг	0	6	0	2	0	2
Рис - 1 кг	0	11	0	7	0	3
Сахар - 1 кг	0	13	0	4	0	3
Минеральная вода без газа - 1 л	0	11	0	4	0	3
Молотый кофе - 1 кг	1	47	0	17	0	16
Апельсины - 1 кг	0	9	0	5	0	5
Бананы - 1 кг	0	19	0	6	0	4
<b>Одежда</b>	часы	мин	часы	мин	часы	мин
Мужские брюки, среднее качество	5	44	3	23	3	28 <sup>e</sup>
Повседневная муж. рубашка с дл. рукавом	6	23	2	49	4	13 <sup>e</sup>
Повседневные муж. ботинки, средн. кач.	8	56	4	31	6	27 <sup>e</sup>
Женские брюки, среднее качество	7	58	3	23	4	13 <sup>e</sup>
Готовое женское платье, средн. качество	11	10	6	47	5	27 <sup>e</sup>
Женский блейзер, дл. рук., средн. качество	11	10	6	13	6	12 <sup>e</sup>
<b>Топливо (1 литр)</b>	часы	мин	часы	мин	часы	мин
Дизельное топливо	0	4	0	3	0	3
Неэтилированный бензин	0	7	0	4	0	4
Высокооктановый бензин	0	8	0	4	0	4
<b>Квартплата</b>	часы	мин	часы	мин	часы	мин
60 кв. м / 650 кв. футов	44	38	33	54	26	39
90 кв. м / 970 кв. футов	63	46	50	51	39	58
<b>Товары длительного пользования</b>	часы	мин	часы	мин	часы	мин
Холодильник (200-250 л)	145	4	21	28	19	50 <sup>e</sup>
Телевизор, цветной (с экраном 20 дюймов)	72	3	16	57	9	55
CD-проигрыватель (портативный)	17	32	4	31	6	27
Новый автомобиль среднего размера	3347	41	1242	57	1115	16 <sup>e</sup>
Стиральная машина (5 кг, покупная цена)	69	49	31	4	37	11 <sup>e</sup>
<b>Почасовая заработная плата</b>						
В национальной валюте, до вычета налогов		3.46		18.90		21.60
В национальной валюте, после вычета налогов (ПВН)		3.14		17.70		20.17
3/п ПВН в Евро, паритет покупательной способности*		n/a		15.49		17.66
3/п ПВН в долл. США**		3.14		20.82		23.73
3/п ПВН в швейцарских франках**		4.11		23.53		31.09
<b>Социальное обеспечение</b>						
Доля (%) нац. дохода, выделенная на соцстрах		8.0%		27.0%		27.0%
Отчисления работодателя (% 3/п до вычета налогов)		11.7%		24.0%		24.9%
Отчисления работника (% 3/п до вычета налогов)		9.4%		6.4%		6.6% <sup>21</sup>

**РАБОЧЕЕ ВРЕМЯ, НЕОБХОДИМОЕ ДЛЯ  
ПОКУПКИ РАЗЛИЧНЫХ ПОТРЕБИТЕЛЬСКИХ ТОВАРОВ**



Франция <sup>22</sup>		Германия		Великобритани я		Греция		Гонконг	
часы	мин	часы	мин	часы	мин	часы	мин	часы	мин
0	2	0	1 <sup>e</sup>	0	1	0	12	0	18
0	32	0	27	1	5	2	2	0	51
0	50	0	20	0	27	1	25	0	52
0	38	0	7	0	10	0	49	0	43
0	4	0	2	0	3	0	15	0	24
1	13	0	38	0	24	2	8 <sup>e</sup>	0	52
0	5	0	3	0	4	0	10	0	36
0	9	0	5	0	5	0	24	0	22
0	2	0	1	0	1	0	4	0	1
0	7	0	2	0	2	0	10	0	11
0	13	0	10	0	4	0	18	0	6
0	8	0	3	0	5	0	12	0	10
0	1	0	1 <sup>e</sup>	0	2	0	6 <sup>26</sup>	0	12
0	43	0	23	0	24	2	27	5	4
0	10	0	4	0	4	0	7	0	12
0	15	0	3 <sup>e</sup>	0	4	0	17	0	12
часы	мин	часы	мин	часы	мин	часы	мин	часы	мин
3	21	2	38 <sup>e</sup>	2	17	10	11	12	9
1	40	1	36	0	49	9	9	1	25
3	21	4	13	3	39	18	19	4	3
2	30	2	43 <sup>e</sup>	3	12	10	11	6	4
2	55	7	19	5	1	18	19	7	5
3	22	4	30 <sup>e</sup>	3	39	n/a	n/a	4	3
часы	мин	часы	мин	часы	мин	часы	мин	часы	мин
0	6	0	3	0	5	0	11	0	10
0	7	0	4	0	5	0	12	0	15
n/a	n/a	0	4	0	5	0	11	0	16
часы	мин	часы	мин	часы	мин	часы	мин	часы	мин
54	19	16	36	6	51	81	24	182	11
75	13	20	33	12	30	111	56	364	22
часы	мин	часы	мин	часы	мин	часы	мин	часы	мин
25	29	14	9	21	54	142	27	50	36
16	8	22	26	10	2	46	48	70	51
4	6	1	14	2	44	10	11	20	15
1504	16	823	24	940	8	3052	30	5060	44
19	8	12	0 <sup>e</sup>	20	5	91	35	40	29
15.44		26.70		12.31		5.85		52.00 <sup>e</sup>	
11.97		21.33		10.96		4.91		49.40	
10.44		21.33		12.84		4.87		5.25	
14.08		25.10		18.89		5.78		6.37	
18.44		32.88		24.75		7.57		8.35	
29.9%		19.3% <sup>23</sup>		10.3%		28.0%		9.4%	
45.0%		20.1% <sup>24</sup>		12.8%		28.1%		5.0%	
22.5%		20.1% <sup>24</sup>		11.0% <sup>25</sup>		16.0%		5.0%	




**РАБОЧЕЕ ВРЕМЯ, НЕОБХОДИМОЕ ДЛЯ  
ПОКУПКИ РАЗЛИЧНЫХ ПОТРЕБИТЕЛЬСКИХ ТОВАРОВ**

Страна	Венгрия		Индия		Индонезия	
Потребительские товары	часы	мин	часы	мин	часы	мин
<b>Пищевые продукты</b>						
Пшеничная мука - 1 кг	0	7	0	24	0	46
Говядина (филей) - 1 кг	1	8	1	59	6	22
Свинина (отбивная или эквивалент) - 1 кг	1	8	1	59	3	48
Курица (свободного выгула) - 1 кг	0	35	1	42	2	17
Свежее молоко (средней жирности) - 1 л	0	12	0	31	1	4
Рыба (свежая треска или эквивалент) - 1 кг	0	59 <sup>27</sup>	1	42	1	49
Масло - 250 г	0	9	0	51	0	36
Растительное масло - 1 л	0	19	1	42	1	2
Яйцо (кур свободного выгула) - 1 шт.	0	2	0	3	0	6
Картофель - 1 кг	0	17	0	14	0	36
Рис - 1 кг	0	12	0	34	0	33
Сахар - 1 кг	0	13	0	44	0	46
Минеральная вода без газа - 1 л	0	7 <sup>28</sup>	0	20	0	7
Молотый кофе - 1 кг	0	38	5	41	2	35
Апельсины - 1 кг	0	23	0	51	1	4
Бананы - 1 кг	0	23	0	38	1	4
<b>Одежда</b>						
Мужские брюки, среднее качество	n/a	n/a	17	3 <sup>e</sup>	12	54
Повседневная муж. рубашка с дл. рукавом	4	11	14	12 <sup>e</sup>	9	6
Повседневные муж. ботинки, средн. кач.	12	57	22	44 <sup>e</sup>	16	41
Женские брюки, среднее качество	n/a	n/a	14	12 <sup>e</sup>	9	6
Готовое женское платье, средн. качество	11	18	17	3 <sup>e</sup>	13	39
Женский блейзер, дл. рук., средн. качество	n/a	n/a	28	25 <sup>e</sup>	16	41
<b>Топливо (1 литр)</b>						
Дизельное топливо	0	17	0	53	0	21
Неэтилированный бензин	0	18	1	17	0	22
Высокооктановый бензин	0	19	1	20	0	22
<b>Квартплата</b>						
60 кв. м / 650 кв. футов	12	29	213	4 <sup>e</sup>	37	56
90 кв. м / 970 кв. футов	18	43	340	55 <sup>e</sup>	60	41
<b>Товары длительного пользования</b>						
Холодильник (200-250 л)	85	4	269	53 <sup>e</sup>	250	19
Телевизор, цветной (с экраном 20 дюймов)	47	38	227	16 <sup>e</sup>	232	7
CD-проигрыватель (портативный)	9	38	71	1 <sup>e</sup>	37	56
Новый автомобиль среднего размера	2875	16	13494	19 <sup>30</sup>	40961	58
Стиральная машина (5 кг, покупная цена)	n/a	n/a	213	4 <sup>e</sup>	273	5
<b>Почасовая заработная плата</b>						
В национальной валюте, до вычета налогов		998.00		40.00 <sup>31</sup>		6726.00
В национальной валюте, после вычета налогов (ПВН)		863.27		35.20		6591.48
З/п ПВН в Евро, паритет покупательной способности*		4.12		n/a		0.69
З/п ПВН в долл. США**		4.04		0.78		0.67
З/п ПВН в швейцарских франках**		5.29		1.02		0.88
<b>Социальное обеспечение</b>						
Доля (%) нац. дохода, выделенная на соцстрах		27.6%		n/a		n/a
Отчисления работодателя (% з/п до вычета налогов)		32.5%		12.0% <sup>32</sup>		4.2% <sup>34</sup>
Отчисления работника (% з/п до вычета налогов)		13.5% <sup>29</sup>		12.0% <sup>33</sup>		2.0%

**РАБОЧЕЕ ВРЕМЯ, НЕОБХОДИМОЕ ДЛЯ  
ПОКУПКИ РАЗЛИЧНЫХ ПОТРЕБИТЕЛЬСКИХ ТОВАРОВ**



Ирландия <sup>35</sup>		Италия <sup>37</sup>		Япония <sup>41</sup>		Косово		Кыргызстан	
часы	мин	часы	мин	часы	мин	часы	мин	часы	мин
0	8	0	4	0	7	0	11	0	11
0	52	0	58	4	53	3	32	1	58
0	48	0	45	1	24	2	50	1	33
0	15	0	17	0	43	1	26	2	15
0	4	0	6	0	7	0	24	0	15
0	57	0	45	1	30	n/a	n/a	1	7
0	13	0	8	0	14	0	19	3	30
0	4	0	8	0	11	0	44	0	46
0	1	0	1	0	1	0	4	0	3
0	6	0	6	0	10	0	15	0	20
0	12	0	13	0	16	0	45	0	34
0	4	0	7	0	7	0	23	0	34
0	3	0	1 <sup>e</sup>	0	3	0	13	0	17
1	16	0	27	1	13	3	27	28	3
0	14	0	9	0	13	0	49	1	24
0	6	0	8	0	8	0	39	2	48
часы	мин	часы	мин	часы	мин	часы	мин	часы	мин
4	38 <sup>e</sup>	3	45	7	24	16	12	9	49 <sup>e</sup>
3	5 <sup>e</sup>	2	60	2	50	8	6	3	30 <sup>e</sup>
5	1 <sup>e</sup>	5	60	8	2	12	9	22	26 <sup>e</sup>
6	57 <sup>e</sup>	5	15	8	58	16	12	7	1 <sup>e</sup>
7	43 <sup>e</sup>	9	44	12	16	32	23	14	2 <sup>e</sup>
9	39 <sup>e</sup>	10	29	4	2	8	6	28	3 <sup>e</sup>
часы	мин	часы	мин	часы	мин	часы	мин	часы	мин
0	5	0	5 <sup>38</sup>	n/a	n/a	0	44	0	17 <sup>e</sup>
0	5	0	6 <sup>39</sup>	0	4	0	46	0	21 <sup>e</sup>
0	5	n/a	n/a	0	4	0	46	0	23 <sup>e</sup>
часы	мин	часы	мин	часы	мин	часы	мин	часы	мин
46	19 <sup>e</sup>	52	26	54	24	202	26	42	5 <sup>e</sup>
69	28 <sup>e</sup>	67	25	100	37	283	24	70	8 <sup>e</sup>
часы	мин	часы	мин	часы	мин	часы	мин	часы	мин
20	46	37	27 <sup>e</sup>	20	21	242	55	280	30 <sup>e</sup>
19	18	33	43	9	46	178	8	126	14 <sup>e</sup>
6	10	4	30	2	27	105	16	28	3 <sup>e</sup>
2083	39	1048	46	1222	4	12145	45	2805	3 <sup>e</sup>
27	1	17	59	14	59	186	14	140	15 <sup>e</sup>
13.22		14.70 <sup>40</sup>		1925.00 <sup>e</sup>		1.30		77.50	
12.96		13.35		1709.40		1.24		71.30	
11.19		12.17		8.24		n/a		n/a	
15.24		15.70		16.42		1.45		1.73	
19.97		17.75		18.55		1.90		2.26	
17.2%		n/a		15.4%		n/a		n/a	
10.8%		34.9%		11.6% <sup>e</sup>		5.0%		23.0%	
2.0% <sup>36</sup>		9.2%		11.2% <sup>e</sup>		5.0%		8.0%	




**РАБОЧЕЕ ВРЕМЯ, НЕОБХОДИМОЕ ДЛЯ  
ПОКУПКИ РАЗЛИЧНЫХ ПОТРЕБИТЕЛЬСКИХ ТОВАРОВ**

Страна	Латвия <sup>42</sup>		Литва		Македония	
Потребительские товары	часы	мин	часы	мин	часы	мин
<b>Пищевые продукты</b>						
Пшеничная мука - 1 кг	0	11	0	25	0	18
Говядина (филей) - 1 кг	1	46 <sup>e</sup>	1	55	2	25
Свинина (отбивная или эквивалент) - 1 кг	1	39 <sup>e</sup>	1	48	2	15
Курица (свободного выгула) - 1 кг	0	54 <sup>e</sup>	0	51	1	28
Свежее молоко (средней жирности) - 1 л	0	14	0	14	0	13
Рыба (свежая треска или эквивалент) - 1 кг	1	17 <sup>e</sup>	1	7	2	20
Масло - 250 г	0	22	1	54	0	31
Растительное масло - 1 л	0	31	0	48	0	33
Яйцо (кур свободного выгула) - 1 шт.	0	3	0	3	0	3
Картофель - 1 кг	0	7	0	7	0	13
Рис - 1 кг	0	24	0	12	0	41
Сахар - 1 кг	0	25	0	29	0	18
Минеральная вода без газа - 1 л	0	8	0	8	0	10
Молотый кофе - 1 кг	3	10	3	29	2	36
Апельсины - 1 кг	0	25	0	30	0	29
Бананы - 1 кг	0	34	0	57	0	31
<b>Одежда</b>						
Мужские брюки, среднее качество	18	25 <sup>e</sup>	25	23	10	22
Повседневная муж. рубашка с дл. рукавом	12	17 <sup>e</sup>	8	15	4	19
Повседневные муж. ботинки, средн. кач.	27	38 <sup>e</sup>	19	2	17	17
Женские брюки, среднее качество	18	25 <sup>e</sup>	23	47	10	22
Готовое женское платье, средн. качество	55	15 <sup>e</sup>	39	39	17	17
Женский блейзер, дл. рук., средн. качество	30	42 <sup>e</sup>	23	47	25	56
<b>Топливо (1 литр)</b>						
Дизельное топливо	0	22	0	28	0	29
Неэтилированный бензин	0	22	0	34	0	34
Высокооктановый бензин	0	23	0	33	0	35
<b>Квартплата</b>						
60 кв. м / 650 кв. футов	61	23 <sup>e</sup>	44	25	103	43
90 кв. м / 970 кв. футов	92	5 <sup>e</sup>	52	20	155	34
<b>Товары длительного пользования</b>						
Холодильник (200-250 л)	153	29 <sup>e</sup>	152	16	155	34
Телевизор, цветной (с экраном 20 дюймов)	122	47 <sup>e</sup>	66	37	129	39
CD-проигрыватель (портативный)	61	23 <sup>e</sup>	9	31	17	17
Новый автомобиль среднего размера	7980	51 <sup>e</sup>	6344	10	6050	8
Стиральная машина (5 кг, покупная цена)	153	29 <sup>e</sup>	142	45	259	17
<b>Почасовая заработная плата</b>						
В национальной валюте, до вычета налогов		1.79		6.50		115.70
В национальной валюте, после вычета налогов (ПВН)		1.63		6.31		115.70
З/п ПВН в Евро, паритет покупательной способности*		2.86		2.24		2.30
З/п ПВН в долл. США**		2.81		2.17		2.23
З/п ПВН в швейцарских франках**		3.68		2.84		2.92
<b>Социальное обеспечение</b>						
Доля (%) нац. дохода, выделенная на соцстрах		8.7%		8.0%		23.0%
Отчисления работодателя (% з/п до вычета налогов)		24.1%		31.0%		40.0%
Отчисления работника (% з/п до вычета налогов)		9.0%		3.0%		0.0%

**РАБОЧЕЕ ВРЕМЯ, НЕОБХОДИМОЕ ДЛЯ  
ПОКУПКИ РАЗЛИЧНЫХ ПОТРЕБИТЕЛЬСКИХ ТОВАРОВ**



Мальта		Маврикий		Мексика		Непал		Новая Зеландия	
часы	мин	часы	мин	часы	мин	часы	мин	часы	мин
0	8	0	8	0	24	1	50	0	4
1	0	4	18	3	9	n/a	n/a	1	7
0	46	2	30	2	56	12	32	0	49
0	33	1	26	1	15	10	52	0	37
0	9	0	35	0	24	2	5	0	6
1	10	1	37	3	31 <sup>45</sup>	10	2	0	55
0	14 <sup>43</sup>	0	34	0	15	n/a	n/a	0	5
0	32	0	35	0	45	8	21	0	8
0	12	0	4	0	2 <sup>е</sup>	0	20	0	2
0	6	0	11	0	30	1	30	0	6
0	25 <sup>44</sup>	0	8	0	25	1	50	0	6
0	9	0	10	0	24	3	21	0	6
0	7	0	11	0	20 <sup>е</sup>	1	40	0	6
0	57	3	5	1	58 <sup>е</sup>	n/a	n/a	1	32
0	12	0	17	0	9 <sup>е</sup>	4	1	0	12
0	20	0	21	0	20 <sup>е</sup>	2	30	0	4
часы	мин	часы	мин	часы	мин	часы	мин	часы	мин
6	36	7	37	20	58	41	46	5	37
6	3	5	49	14	40	25	4	3	34
8	32	6	22	25	9	33	25	7	39
5	14	10	34	16	46	41	46	6	7
14	18	35	50	33	32	58	29	5	6
19	48	n/a	n/a	33	32	50	8	5	52
часы	мин	часы	мин	часы	мин	часы	мин	часы	мин
0	14	0	26	0	15	4	6	0	3
0	15	0	37	0	16	n/a	n/a	0	5
0	16	0	37	0	19	n/a	n/a	0	5
часы	мин	часы	мин	часы	мин	часы	мин	часы	мин
68	45 <sup>е</sup>	35	50	125	46 <sup>е</sup>	n/a	n/a	15	18
75	38 <sup>е</sup>	62	42	209	37 <sup>е</sup>	n/a	n/a	22	57
часы	мин	часы	мин	часы	мин	часы	мин	часы	мин
41	15	191	41	125	46 <sup>е</sup>	1461	59	43	22
59	24	143	19	83	51 <sup>е</sup>	1670	51	14	48
12	6	26	52	33	32 <sup>е</sup>	668	20	4	5
2475	15	n/a	n/a	7126	56 <sup>е</sup>	n/a	n/a	1849	19
79	45	143	19	83	51 <sup>е</sup>	1253	8	40	49
	2.02		57.55		24.34 <sup>е</sup>		13.30		19.84
	1.82		55.82		23.85		11.97		19.60
	4.49		n/a		2.04		0.17		10.26 <sup>46</sup>
	5.05		1.82		2.21		0.16		13.33
	6.62		2.38		2.90		0.21		17.47
	11.8%		5.3% <sup>е</sup>		13.3%		n/a		n/a
	10.0%		6.0%		37.0% <sup>е</sup>		10.0%		n/a <sup>47</sup>
	10.0%		3.0%		2.0%		10.0%		1.2%




**РАБОЧЕЕ ВРЕМЯ, НЕОБХОДИМОЕ ДЛЯ  
ПОКУПКИ РАЗЛИЧНЫХ ПОТРЕБИТЕЛЬСКИХ ТОВАРОВ**

Потребительские товары	Страна		Норвегия <sup>48</sup>		Панама		Румыния	
	часы	мин	часы	мин	часы	мин	часы	мин
<b>Пищевые продукты</b>								
Пшеничная мука - 1 кг	0	2	0	51	0	18 <sup>e</sup>		
Говядина (филей) - 1 кг	1	17	1	34	3	22 <sup>e</sup>		
Свинина (отбивная или эквивалент) - 1 кг	0	24	1	28	3	43 <sup>e</sup>		
Курица (свободного выгула) - 1 кг	0	17	0	54	2	20 <sup>e</sup>		
Свежее молоко (средней жирности) - 1 л	0	4	0	20	0	42 <sup>e</sup>		
Рыба (свежая треска или эквивалент) - 1 кг	0	27	1	21	3	29 <sup>49</sup>		
Масло - 250 г	0	6	0	54	0	54 <sup>e</sup>		
Растительное масло - 1 л	0	4	0	47	0	45 <sup>e</sup>		
Яйцо (кур свободного выгула) - 1 шт.	0	1	0	2	0	6 <sup>e</sup>		
Картофель - 1 кг	0	2	0	16	0	14 <sup>e</sup>		
Рис - 1 кг	0	5	0	24	0	30 <sup>e</sup>		
Сахар - 1 кг	0	4	0	12	0	44 <sup>e</sup>		
Минеральная вода без газа - 1 л	0	4	0	40	0	13 <sup>e</sup>		
Молотый кофе - 1 кг	0	25	0	44	4	53 <sup>e</sup>		
Апельсины - 1 кг	0	7	0	11	0	42 <sup>e</sup>		
Бананы - 1 кг	0	5	0	8	0	49 <sup>e</sup>		
<b>Одежда</b>								
Мужские брюки, среднее качество	2	15 <sup>e</sup>	4	3	22	6 <sup>e</sup>		
Повседневная муж. рубашка с дл. рукавом	1	58 <sup>e</sup>	3	36	10	28 <sup>e</sup>		
Повседневные муж. ботинки, средн. кач.	4	13 <sup>e</sup>	8	59	29	4 <sup>e</sup>		
Женские брюки, среднее качество	1	41 <sup>e</sup>	3	9	17	27 <sup>e</sup>		
Готовое женское платье, средн. качество	2	49 <sup>e</sup>	5	23	17	27 <sup>e</sup>		
Женский блейзер, дл. рук., средн. качество	3	22 <sup>e</sup>	6	17	20	56 <sup>e</sup>		
<b>Топливо (1 литр)</b>								
Дизельное топливо	0	3	0	14	0	42 <sup>e</sup>		
Неэтилированный бензин	0	3	0	24	0	46 <sup>e</sup>		
Высокооктановый бензин	0	4	0	23	0	42 <sup>e</sup>		
<b>Квартплата</b>								
60 кв. м / 650 кв. футов	47	46 <sup>e</sup>	85	21	125	36		
90 кв. м / 970 кв. футов	61	49 <sup>e</sup>	112	19	167	28		
<b>Товары длительного пользования</b>								
Холодильник (200-250 л)	19	40	152	44	232	35 <sup>e</sup>		
Телевизор, цветной (с экраном 20 дюймов)	14	3	66	56	104	40 <sup>e</sup>		
CD-проигрыватель (портативный)	2	49	17	58	58	9 <sup>e</sup>		
Новый автомобиль среднего размера	1404	55	5390	50	6291	35 <sup>50</sup>		
Стиральная машина (5 кг, покупная цена)	19	40	85	21	255	51 <sup>e</sup>		
<b>Почасовая заработная плата</b>								
В национальной валюте, до вычета налогов		193.00		2.40		5.18		
В национальной валюте, после вычета налогов (ПВН)		177.95		2.23		4.30		
З/п ПВН в Евро, паритет покупательной способности*		15.80		2.06		n/a		
З/п ПВН в долл. США**		26.28		2.23		1.38		
З/п ПВН в швейцарских франках**		34.43		2.92		1.81		
<b>Социальное обеспечение</b>								
Доля (%) нац. дохода, выделенная на соцстрах		10.0%		20.0%		10.5% <sup>e</sup>		
Отчисления работодателя (% з/п до вычета налогов)		14.1%		10.8%		32.9% <sup>51</sup>		
Отчисления работника (% з/п до вычета налогов)		7.8%		7.3%		17.0%		

**РАБОЧЕЕ ВРЕМЯ, НЕОБХОДИМОЕ ДЛЯ  
ПОКУПКИ РАЗЛИЧНЫХ ПОТРЕБИТЕЛЬСКИХ ТОВАРОВ**



Российская Федерация		Сербия		Сингапур		Словацкая Республика		Словения	
часы	мин	часы	мин	часы	мин	часы	мин	часы	мин
0	11 <sup>e</sup>	0	23	0	14 <sup>e</sup>	0	6	0	6
1	40	5	39	1	59	2	11 <sup>57</sup>	1	30
1	51	4	46	1	15	1	42	1	7
1	33	2	16	0	37	0	47	0	38
0	16	0	30	0	20	0	13	0	9
0	51	3	8 <sup>55</sup>	2	1 <sup>e</sup>	2	2 <sup>e</sup>	1	13
0	21 <sup>e</sup>	1	15	0	39	0	15	0	20
0	38	1	15	0	22	0	34	0	17
0	2	0	6	0	1	0	2	0	2
0	9	1	0	0	10	0	5	0	7
0	17	1	0	0	14	0	21	0	21
0	19	0	45	0	6 <sup>e</sup>	0	24	0	9
0	6 <sup>e</sup>	0	26	0	6 <sup>e</sup>	0	7	0	5
12	41 <sup>e</sup>	6	17	0	14	2	8	1	7
0	33 <sup>e</sup>	0	53	0	3 <sup>e</sup>	0	17 <sup>e</sup>	0	14
0	27 <sup>e</sup>	1	15	0	9 <sup>e</sup>	0	28 <sup>e</sup>	0	16
часы	мин	часы	мин	часы	мин	часы	мин	часы	мин
15	51 <sup>e</sup>	31	23	26	27 <sup>e</sup>	14	19	11	12
6	4 <sup>e</sup>	18	50	2	47 <sup>e</sup>	8	46	4	40
23	42 <sup>e</sup>	43	56	13	14 <sup>e</sup>	19	19	9	20
11	6 <sup>e</sup>	31	23	11	15 <sup>e</sup>	13	13	11	12
12	41 <sup>e</sup>	62	45	21	2 <sup>e</sup>	20	19 <sup>e</sup>	41	5
23	46 <sup>e</sup>	62	45	23	49 <sup>e</sup>	33	12	23	20
часы	мин	часы	мин	часы	мин	часы	мин	часы	мин
0	14 <sup>e</sup>	0	56	0	5 <sup>e</sup>	0	25	0	12
0	13 <sup>e</sup>	1	2	0	10 <sup>e</sup>	0	25	0	13
0	16 <sup>e</sup>	1	3	0	11 <sup>e</sup>	0	25	0	12
часы	мин	часы	мин	часы	мин	часы	мин	часы	мин
41	60 <sup>e</sup>	188	16	102	34 <sup>e</sup>	69	57 <sup>e</sup>	43	53
63	23 <sup>e</sup>	276	7	139	33 <sup>e</sup>	82	43 <sup>e</sup>	63	29
часы	мин	часы	мин	часы	мин	часы	мин	часы	мин
166	24 <sup>e</sup>	2384	38	113	22 <sup>e</sup>	141	41	86	49
63	23 <sup>e</sup>	188	16	35	27 <sup>e</sup>	97	42	42	1
15	51 <sup>e</sup>	87	51	22	37 <sup>e</sup>	19	52	18	40
2377	11 <sup>52</sup>	6902	52 <sup>56</sup>	9259	16	3955	15	2427	21
161	58 <sup>e</sup>	376	31	66	8 <sup>e</sup>	144	14	93	22
63.10		117.00		9.45 <sup>e</sup>		104.00		1375.00	
63.10		79.68		7.56		90.06		1071.13	
1.84		1.15		4.19		2.77		5.05	
2.19		1.10		4.55		2.82		5.29	
2.87		1.44		5.97		3.69		6.93	
8.6% <sup>e</sup>		n/a		12.0% <sup>e</sup>		12.2% <sup>e</sup>		18.0% <sup>e</sup>	
27.9% <sup>53</sup>		17.9%		13.0%		35.2%		16.1%	
0.0% <sup>54</sup>		31.9%		20.0%		13.4%		22.1%	




**РАБОЧЕЕ ВРЕМЯ, НЕОБХОДИМОЕ ДЛЯ  
ПОКУПКИ РАЗЛИЧНЫХ ПОТРЕБИТЕЛЬСКИХ ТОВАРОВ**

Страна	ЮАР <sup>58</sup>		Испания <sup>61</sup>		Швеция	
Потребительские товары	часы	мин	часы	мин	часы	мин
<b>Пищевые продукты</b>						
Пшеничная мука - 1 кг	0	23 <sup>e</sup>	0	3	0	3 <sup>e</sup>
Говядина (филей) - 1 кг	1	54	2	5	1	27 <sup>62</sup>
Свинина (отбивная или эквивалент) - 1 кг	3	26	0	25	0	38 <sup>e</sup>
Курица (свободного выгула) - 1 кг	1	18	0	10	0	15 <sup>e</sup>
Свежее молоко (средней жирности) - 1 л	0	17	0	3	0	5 <sup>e</sup>
Рыба (свежая треска или эквивалент) - 1 кг	1	55	0	42	0	48 <sup>63</sup>
Масло - 250 г	0	32	0	7	0	8 <sup>e</sup>
Растительное масло - 1 л	0	23	0	4	0	24 <sup>e</sup>
Яйцо (кур свободного выгула) - 1 шт.	0	3 <sup>e</sup>	0	1	0	1 <sup>e</sup>
Картофель - 1 кг	0	14	0	4	0	5
Рис - 1 кг	0	22	0	4	0	7
Сахар - 1 кг	0	23 <sup>e</sup>	0	4	0	7
Минеральная вода без газа - 1 л	0	23	0	1	0	10 <sup>e</sup>
Молотый кофе - 1 кг	2	50 <sup>e</sup>	0	25	0	33
Апельсины - 1 кг	0	20	0	8	0	9
Бананы - 1 кг	0	21 <sup>e</sup>	0	10	0	12
<b>Одежда</b>						
Мужские брюки, среднее качество	9	19	3	29	3	23 <sup>e</sup>
Повседневная муж. рубашка с дл. рукавом	9	10	2	47	2	15 <sup>e</sup>
Повседневные муж. ботинки, средн. кач.	9	20	4	10	4	31 <sup>e</sup>
Женские брюки, среднее качество	6	7	3	8	3	23 <sup>e</sup>
Готовое женское платье, средн. качество	6	53	4	52	3	23 <sup>e</sup>
Женский блейзер, дл. рук., средн. качество	7	39	6	16	4	31 <sup>e</sup>
<b>Топливо (1 литр)</b>						
Дизельное топливо	0	21 <sup>e</sup>	0	4	0	7
Неэтилированный бензин	0	23 <sup>e</sup>	0	5	0	7
Высокооктановый бензин	0	25 <sup>e</sup>	0	5	0	8
<b>Квартплата</b>						
60 кв. м / 650 кв. футов	191	8 <sup>e</sup>	48	42	46	30 <sup>e</sup>
90 кв. м / 970 кв. футов	252	18 <sup>e</sup>	69	34	64	40 <sup>e</sup>
<b>Товары длительного пользования</b>						
Холодильник (200-250 л)	124	42	24	21	32	44 <sup>e</sup>
Телевизор, цветной (с экраном 20 дюймов)	95	20	20	52	21	27 <sup>e</sup>
CD-проигрыватель (портативный)	13	46 <sup>59</sup>	4	10	6	46 <sup>e</sup>
Новый автомобиль среднего размера	7645	33 <sup>e</sup>	1419	6	2031	38 <sup>e</sup>
Стиральная машина (5 кг, покупная цена)	91	45	27	50	50	47 <sup>e</sup>
<b>Почасовая заработная плата</b>						
В национальной валюте, до вычета налогов		14.14 <sup>60</sup>		15.35		128.20 <sup>64</sup>
В национальной валюте, после вычета налогов (ПВН)		13.08		14.38		88.60
З/п ПВН в Евро, паритет покупательной способности*		1.93		14.28		8.34
З/п ПВН в долл. США**		2.07		16.91		11.13
З/п ПВН в швейцарских франках**		2.71		22.15		14.58
<b>Социальное обеспечение</b>						
Доля (%) нац. дохода, выделенная на соцстрах		4.2% <sup>e</sup>		20.2%		15.0% <sup>e</sup>
Отчисления работодателя (% з/п до вычета налогов)		9.5% <sup>e</sup>		30.6%		32.5%
Отчисления работника (% з/п до вычета налогов)		7.5% <sup>e</sup>		6.4%		30.9%

**РАБОЧЕЕ ВРЕМЯ, НЕОБХОДИМОЕ ДЛЯ  
ПОКУПКИ РАЗЛИЧНЫХ ПОТРЕБИТЕЛЬСКИХ ТОВАРОВ**



Швейцария <sup>65</sup>		Танзания <sup>70</sup>		Таиланд <sup>71</sup>		Тунис <sup>73</sup>		Турция <sup>75</sup>	
часы	мин	часы	мин	часы	мин	часы	мин	часы	мин
0	3	1	41	0	28	0	4	0	16
1	46	13	27	4	51	1	42	2	48
0	38	12	30	1	44	n/a	n/a	n/a	n/a
0	20	16	49	1	13	0	14	0	40
0	3	9	37	0	35	0	6	0	22
n/a	n/a	2	24	2	33	1	25 <sup>e</sup>	1	39
0	5	2	39	2	2	0	11	1	19
0	9	8	39	0	34	0	13	0	42
0	1	0	43	0	3	0	1	0	2
0	4	1	26	0	47	0	5	0	8
0	7 <sup>66</sup>	1	26	0	32	0	10	0	38
0	3	3	22	0	24	0	5	0	29
0	1	2	24	0	42	0	4	0	5
0	30	24	1	8	40	1	8	2	38
0	6 <sup>67</sup>	2	24	0	37	0	8	0	13
n/a	n/a	2	24	0	28	0	21	0	38
часы	мин	часы	мин	часы	мин	часы	мин	часы	мин
n/a	n/a	72	4	13	56	4	58 <sup>e</sup>	12	35
1	32	72	4	10	24	4	15 <sup>e</sup>	7	50
3	32	105	42	14	49	4	58 <sup>e</sup>	19	2
n/a	n/a	72	4	16	45	4	58 <sup>e</sup>	11	40
9	9 <sup>e</sup>	57	39	21	9 <sup>e</sup>	9	13 <sup>e</sup>	20	35
n/a	n/a	48	3	21	9	9	13 <sup>e</sup>	30	38
часы	мин	часы	мин	часы	мин	часы	мин	часы	мин
0	3	5	26	0	28	0	5	0	27
0	3	5	32	0	30	0	9	0	38
n/a	n/a <sup>68</sup>	5	34	0	31	0	9	0	34
часы	мин	часы	мин	часы	мин	часы	мин	часы	мин
39	17 <sup>e</sup>	n/a	n/a	88	9 <sup>e</sup>	35	27 <sup>e</sup>	41	31
49	57 <sup>e</sup>	n/a	n/a	123	24 <sup>e</sup>	56	43 <sup>e</sup>	62	17
часы	мин	часы	мин	часы	мин	часы	мин	часы	мин
12	23	2306	18	93	15	92	10 <sup>e</sup>	273	7
17	22 <sup>e</sup>	1345	21	193	45	42	32 <sup>e</sup>	134	35
1	53	480	29	28	2	6	23 <sup>e</sup>	13	10
600	32 <sup>e</sup>	144144	9	11106	19	2126	54 <sup>e</sup>	6126	54
15	38 <sup>69</sup>	2402	24	185	6	34	2 <sup>e</sup>	168	37
36.56		231.25 <sup>e</sup>		59.71 <sup>72</sup>		7.65 <sup>74</sup>		4.86	
31.97		208.13		56.72		7.05		4.18	
17.18		n/a		1.46		5.66		2.42	
28.29		0.18		1.38		5.19		3.10	
31.97		0.23		1.81		6.79		4.06	
21.9%		n/a		n/a		n/a		0.0%	
17.6% <sup>e</sup>		10.0% <sup>e</sup>		5.0%		18.0% <sup>e</sup>		19.5%	
12.6% <sup>e</sup>		10.0% <sup>e</sup>		5.0%		7.8%		14.0%	



**РАБОЧЕЕ ВРЕМЯ, НЕОБХОДИМОЕ ДЛЯ  
ПОКУПКИ РАЗЛИЧНЫХ ПОТРЕБИТЕЛЬСКИХ ТОВАРОВ**

Потребительские товары	Украина		США	
	часы	мин	часы	мин
<b>Пищевые продукты</b>				
Пшеничная мука - 1 кг	0	22	0	3
Говядина (филей) - 1 кг	3	46	0	40
Свинина (отбивная или эквивалент) - 1 кг	4	46	0	25
Курица (свободного выгула) - 1 кг	3	34	0	8
Свежее молоко (средней жирности) - 1 л	0	26	0	2
Рыба (свежая треска или эквивалент) - 1 кг	2	15	0	10
Масло - 250 г	0	44	0	6
Растительное масло - 1 л	1	14	0	15
Яйцо (кур свободного выгула) - 1 шт.	0	5	0	0
Картофель - 1 кг	0	13	0	4
Рис - 1 кг	0	41	0	4
Сахар - 1 кг	0	42	0	3
Минеральная вода без газа - 1 л	0	19 <sup>e</sup>	0	3
Молотый кофе - 1 кг	8	12 <sup>e</sup>	0	25
Апельсины - 1 кг	1	23 <sup>e</sup>	0	8
Бананы - 1 кг	1	1 <sup>e</sup>	0	4
<b>Одежда</b>				
Мужские брюки, среднее качество	20	18	2	7
Повседневная муж. рубашка с дл. рукавом	9	45	1	60
Повседневные муж. ботинки, средн. кач.	29	45	3	31
Женские брюки, среднее качество	29	45	2	7
Готовое женское платье, средн. качество	22	15	3	31
Женский блейзер, дл. рук., средн. качество	17	15	3	24
<b>Топливо (1 литр)</b>				
Дизельное топливо	0	43 <sup>e</sup>	0	2
Неэтилированный бензин	0	47 <sup>e</sup>	0	2
Высокооктановый бензин	0	51 <sup>e</sup>	0	2
<b>Квартплата</b>				
60 кв. м / 650 кв. футов	27	35 <sup>e</sup>	38	12
90 кв. м / 970 кв. футов	37	45 <sup>e</sup>	49	57
<b>Товары длительного пользования</b>				
Холодильник (200-250 л)	254	31	12	34
Телевизор, цветной (с экраном 20 дюймов)	212	21	9	23
CD-проигрыватель (портативный)	112	2 <sup>e</sup>	3	31
Новый автомобиль среднего размера	5641	28 <sup>e</sup>	1173	48
Стиральная машина (5 кг, покупная цена)	360	6 <sup>e</sup>	34	2
<b>Почасовая заработная плата</b>				
В национальной валюте, до вычета налогов		5.18		18.45
В национальной валюте, после вычета налогов (ПВН)		5.00		17.04
3/п ПВН в Евро, паритет покупательной способности*		n/a		12.85
3/п ПВН в долл. США**		0.99		17.04
3/п ПВН в швейцарских франках**		1.30		22.32
<b>Социальное обеспечение</b>				
Доля (%) нац. дохода, выделенная на соцстрах		n/a		6.9%
Отчисления работодателя (% з/п до вычета налогов)		39.7%		7.7% <sup>76</sup>
Отчисления работника (% з/п до вычета налогов)		3.5%		7.7% <sup>77</sup>

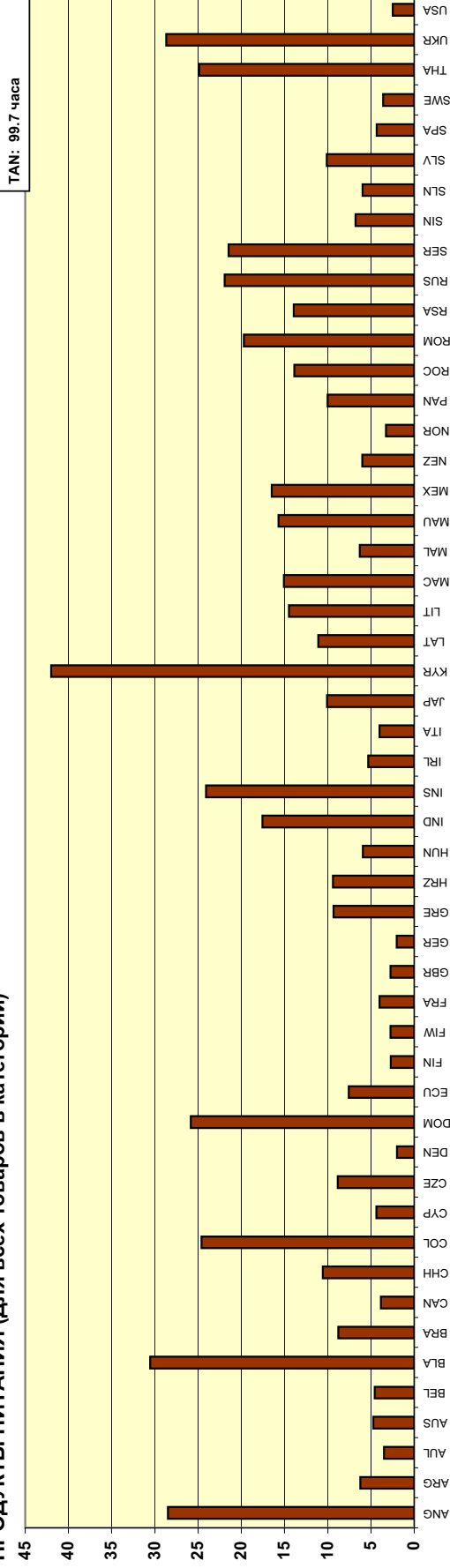
**РАБОЧЕЕ ВРЕМЯ, НЕОБХОДИМОЕ ДЛЯ  
ПОКУПКИ РАЗЛИЧНЫХ ПОТРЕБИТЕЛЬСКИХ ТОВАРОВ**



## Рабочее время, необходимое для покупки товаров потребления

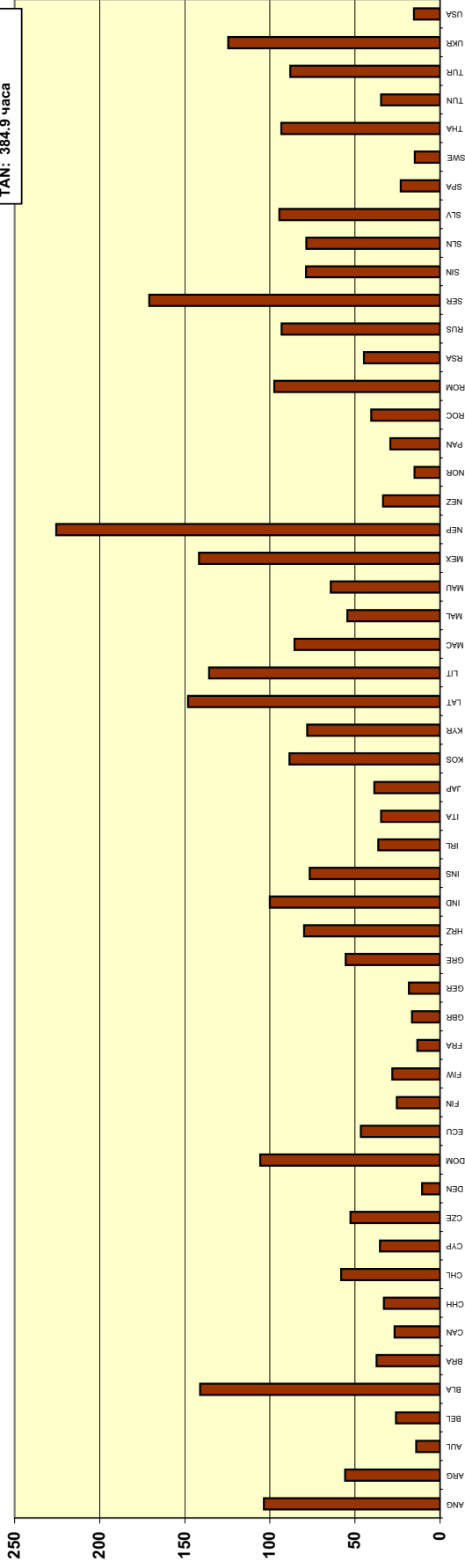
ЛЕГЕНДА - Обрабатывающая промышленность											
ANG	Ангола	CZE	Чешская Республика	IND	Индия	IMEX	Мексика	SLV	Словацкая Республика	USA	США
ARG	Аргентина (бригадиры)	DEN	Дания	INS	Индонезия	NEP	Непал	SPA	Испания	UKR	Украина
AUL	Австралия	DOM	Доминиканская Респ.	IRL	Ирландия	NEZ	Новая Зеландия	SWE	Швеция	RUS	Россия
AUS	Австрия	ECU	Эквадор	ITA	Италия	NOR	Норвегия	SWI	Швейцария	SER	Сербия
BEL	Бельгия	FIN	Финляндия (синие ворот)	JAP	Япония	PAN	Панама	TAN	Танзания	SIN	Сингапур
BLA	Беларусь	FIW	Финляндия (белые ворот)	KOS	Косово	ROC	Тайвань	THA	Таиланд	SLN	Словения
BRA	Бразилия	FRA	Франция	KYR	Кыргызстан	ROM	Румыния	TUN	Тунис		
CAN	Канада	GBR	Великобритания	LAT	Латвия	RSA	ЮАР	TUR	Турция		
CHN	Гонконг	GER	Германия	LIT	Литва	RUS	Российская Федерация	UKR	Украина		
CHL	Чили	GRE	Греция	MAC	Македония	SER	Сербия	USA	США		
COL	Колумбия	HRZ	Хорватия	MAL	Мальта	SIN	Сингапур				
CYP	Кипр	HUN	Венгрия	MAU	Маврикий	SLN	Словения				

ПРОДУКТЫ ПИТАНИЯ (Для всех товаров в категории)



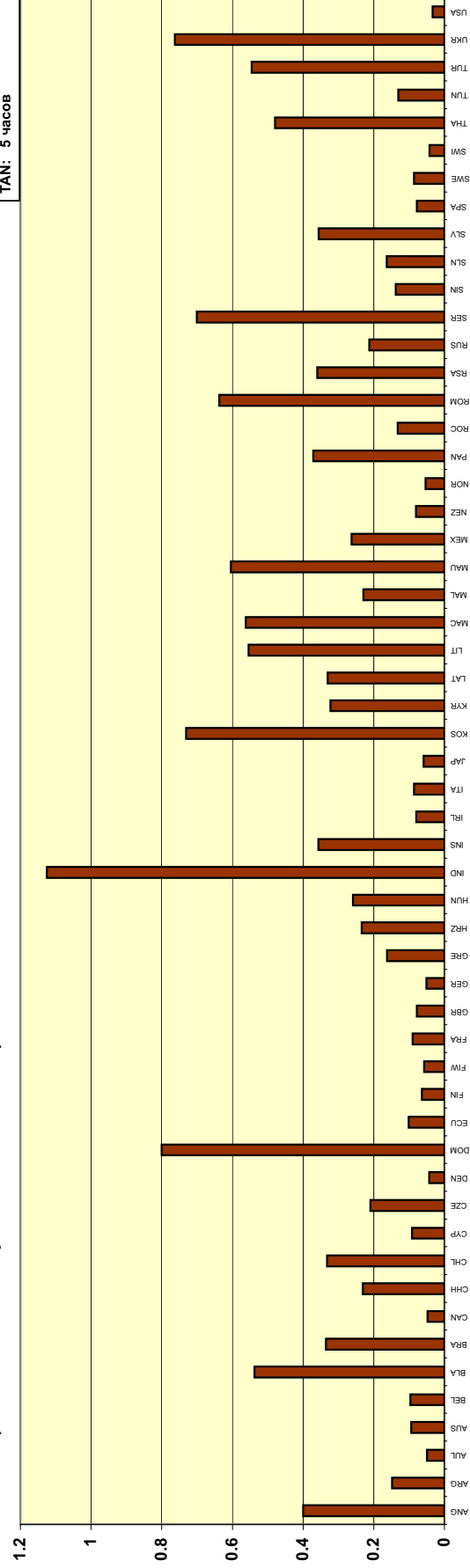
### ОДЕЖДА (Для всех товаров в категории)

COL: 283.1 часа  
TAN: 384.9 часа



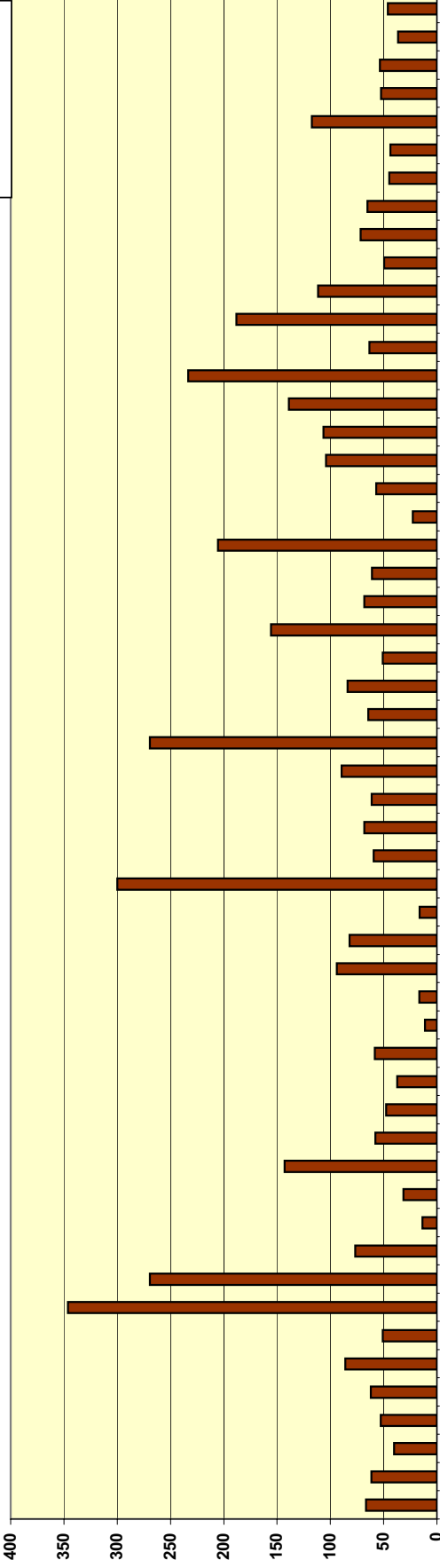
### ТОПЛИВО (Только неэтилированный бензин)

COL: 2.2 часа  
TAN: 5 часов



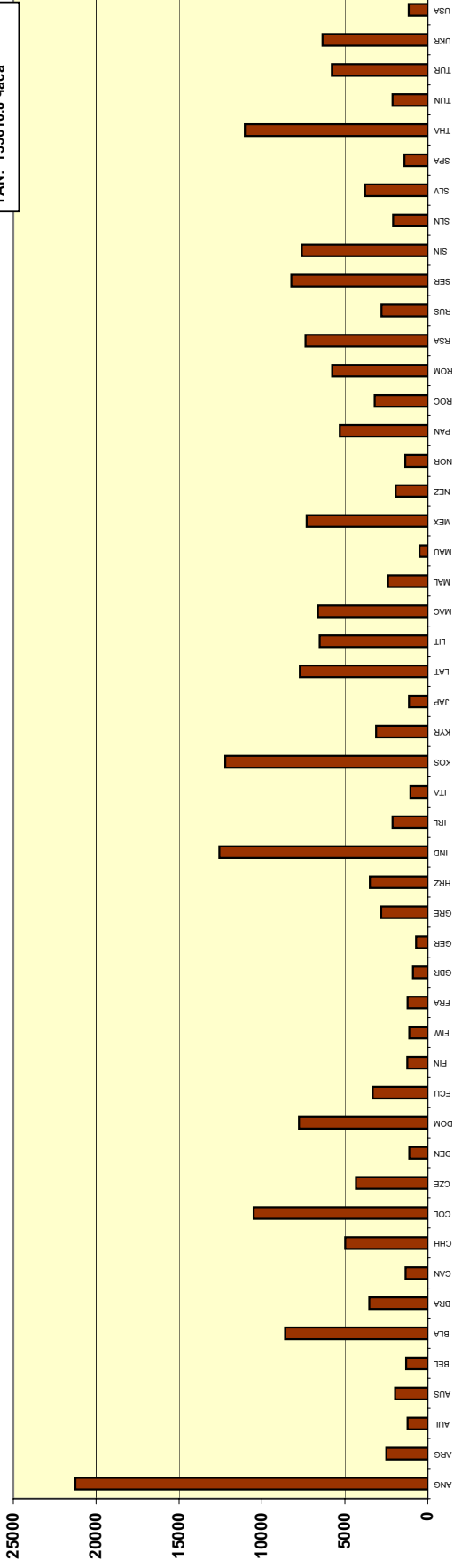
**КВАРТПЛАТА (90 кв.м. / 970 кв. футов)**

NEP: 902.3 часа



**ТОВАРЫ ДЛИТЕЛЬНОГО ПОЛЬЗОВАНИЯ (Для всех товаров в категории)**

INS: 40902.3 часа  
TAN: 135610.8 часа



## ПРИМЕЧАНИЯ

### Обрабатывающая промышленность

- 1 Использован паритет покупательной способности за ноябрь 2005г.
- 2 Данные основаны на ценах на неэтилированный бензин.
- 3 Данные для бригадиров.
- 4 Это самая поздняя из доступных цифр, она относится к 2003.
- 5 За период с мая 2004г. по апрель 2005г.
- 6 Данные по ценам на оливковое масло.
- 7 Средняя базовая часовая оплата. В металлической отрасли существует также два вида дополнительных выплат, составляющих в пересчете на год две месячные зарплаты.
- 8 Данные основаны на информации об обычной цене: 7000-12000 белорусских рублей.
- 9 Данные основаны на информации об обычной цене: 9000-13000 белорусских рублей.
- 10 Большинство рабочих по-прежнему живут в государственных или бывших государственных квартирах, плата за которые очень низка. Приведенные цифры основаны в большей мере на стоимости ЖКУ, чем на квартирной плате как таковой.
- 11 Для стиральной машины с загрузкой 6,5 кг.
- 12 Взносы в фонд медицинского страхования, страхования здоровья на производстве и страхования на случай безработицы вносятся работодателями.
- 13 Пенсионный взнос выплачивается работниками.
- 14 Данные приводятся за 2003г.
- 15 Без учета компенсации вредности.
- 16 Заработная плата на малых и средних предприятиях.
- 17 За период с июня по декабрь 2005г.
- 18 Форель.
- 19 Представлены показатели для производственных рабочих. За 2004г.
- 20 Приведены данные для инженеров-специалистов в области металлообработки в период с октября 2004 по октябрь 2005.
- 21 Отчисление 7,8% для рабочих старше 53 лет.
- 22 За период с июня 2004г. по июнь 2005г.
- 23 Показатель за 2003г.
- 24 Информация о внесении денег в фонды социального страхования относится к январю-июню 2005 года. С 1 июля 2005 года взносы за медицинское страхование снизились на 0,9%. В то же время был установлен специальный взнос для финансирования оплаты больничных листов и зубных протезов (0,9%), полностью выплачиваемый работником (ранее половина выплачивалась работодателем). Наконец, с 1 июля 2005 года работники должны были взять на себя часть расходов, которые ранее несли работодатели (0,45 пунктов). В результате, во второй половине 2005 года расходы работников на социальное страхование составили 21,45%, а работодателей - 20,55%.
- 25 Ставка составляет 11% для доходов на уровне от £94 до £630 в неделю и 1% для доходов ниже этого уровня.
- 26 За 1,5 литра.
- 27 Данные получены на основании цены на рыбу в супермаркете.
- 28 Данные получены на основании цены на минеральную воду (1,5 л) в супермаркете.
- 29 Плюс подоходный налог 18-38%.
- 30 Данные основаны на средней цене на автомобиль (между 450 000 и 500 000 рупий). Мопед стоит менее чем десятую часть этой суммы (40 000 рупий).
- 31 Данные о заработной плате в действующих согласно закону частных и государственных фирмах получены на основе наиболее поздних из доступных на сегодня данных. Важно помнить, что большинство рабочих-металлистов в Индии трудится на предприятиях мелкого и среднего бизнеса и не объединены в профсоюзы. Их заработок составляет менее 40% от приведенного в этом отчете.
- 32 Цифры получены с учетом только базовой зарплаты и компенсации роста потребительских цен.
- 33 Цифры получены с учетом только базовой зарплаты и компенсации роста потребительских цен.
- 34 Доплата на медицинское страхование составляет от 3% до 10%, доплата на пенсионное страхование - от 10% до 12%. Они не включены в эту цифру.

## ПРИМЕЧАНИЯ

### Обрабатывающая промышленность

- 35 Показатели за период с сентября 2004г. по сентябрь 2005г.
- 36 Рабочие платят 2% на первые 127.00 евро и 6% на остальную часть средств.
- 37 Показатели за 2004г.
- 38 Данные получены с учетом цены на дизельное топливо на 7 марта 2006 года.
- 39 Данные получены с учетом цены на неэтилированный бензин на 7 марта 2006 года.
- 40 Цифра получена без учета переработок, работы в ночь и по праздникам. Основой для расчетов была продолжительность рабочего времени в течение года, которая (теоретически) должна составлять 1760 часов.
- 41 Данные за период с января по декабрь 2004. Данные о потребительских ценах получены в столичном округе Токио.
- 42 За 2004 г.
- 43 Данные получены путем пересчета цены упаковки 200 грамм на 250 грамм.
- 44 Расфасованный рис. .
- 45 Цена одного кг мохарры.
- 46 Ноябрь 2005г.
- 47 Большая часть социального страхования в Новой Зеландии финансируется за счет общих налогов. Исключение составляет страхование от несчастного случая. Рабочие платят фиксированный взнос (в настоящий момент - 1,2% заработка) в специализированный государственный фонд АСС. Работодатели вносят в АСС определенный процент от фонда заработной платы. Однако в данном случае сумма может различаться в зависимости от классификации несчастных случаев и отраслевой статистики. Кроме того, вводятся различия в зависимости от изменения числа страховых случаев.
- 48 За октябрь 2005г.
- 49 На карпа.
- 50 За а/м Dacia Logan.
- 51 Если условия труда считаются тяжелыми, то работники получают возможность более раннего выхода на пенсию (обычный пенсионный возраст - 65 лет), а выплаты работодателей возрастают с 22% до 27%, а за особые условия труда - до 32%.
- 52 Данные по ценам на автомобиль ВАЗ.
- 53 Выплаты осуществляются работодателем в размере 27,9% от заработной платы, в т.ч. 20% в пенсионный фонд, 3,2% в фонд социального страхования, 2,8 в фонд обязательного медицинского страхования и 1,9% в фонд страхования от несчастных случаев на работе и профессиональных заболеваний.
- 54 Рабочие и служащие не отчисляют взносы на социальное обеспечение.
- 55 Средняя цена на рыбу.
- 56 Данные для автомашин отечественного производства.
- 57 Данные по ценам на бескостное говяжье филе, средний сорт.
- 58 Информация о часах и минутах основана на информации о ценах.Цены на носильные вещи очень сильно отличаются от магазина к магазину и от региона к региону. Вещи, качество которых можно назвать "средним" для крупных центров вполне могут стоить дешевле в аграрных районах. С другой стороны в специализированных магазинах цены на вещи также могут существенно отличаться - например, разброс цен на ботинки может составлять сотни рандов. В некоторых случаях цены брались в крупных сетевых магазинах - тогда они более или менее одинаковы по всей стране, также как и в разных сетях внутри одного региона. Информация о ценах также собиралась в несетевых магазинах в различных регионах страны. В некоторых случаях использовалась средняя, а не обычная цена, потому что разброс цен оказывался слишком велик.
- 59 Производство в основном прекращено.

**ПРИМЕЧАНИЯ**  
**Обрабатывающая промышленность**

- 60 Уровень заработных плат, указанный в разделе "обрабатывающая промышленность", существенно ниже, чем в других. Дело в том, что использованы данные о доходах работников из Базы данных о заработной плате (AWARD). Выборка включала 278 трудовых соглашений (в том числе, заключенных Советом по коллективным переговорам и менее значительных двусторонних). В число использованных для подсчета данных могла попасть информация, например, об уборщиках на обрабатывающих заводах. Там, где выборка делается не по предприятию, а по профессии, цифры, естественно, получаются выше. В обзоре положения работников в ЮАР за 2004/2005 год, например, минимальной для обрабатывающей промышленности называется месячная заработная плата в 615,00 рандов, что составляет 20,87 рандов в час.
- 61 За период с июля по сентябрь 2005г.
- 62 Говядина, средний сорт.
- 63 Рыба глубокой заморозки.
- 64 Заработная плата для производственных рабочих.
- 65 Показатели за 2004г.
- 66 Данные на основе цены на рис в супермаркете.
- 67 Данные на основе цены на апельсины в супермаркете.
- 68 Нет данных с января 2000 года.
- 69 Данные на основе цены на стиральные машины в универсальном магазине.
- 70 Показатели за период с апреля 2005г. по апрель 2006г.
- 71 Данные основаны на стоимости китайских и корейских поддувов, приобретаемых большинством рабочих.
- 72 Рабочие на производстве и большинство тайских рабочих получают 182 бат в день.
- 73 За период с мая 2005г. по апрель 2006г.
- 74 Данные с учетом компенсаций на оплату жилья, молоко и транспорт, а также 13-й зарплаты и других бонусов.
- 75 За период с 30 июня 2004г. по 30 июня 2005г.
- 76 Это касается только пенсионного страхования и страхования на случай инвалидности или потери кормильца. Взнос работодателя в страховой фонд на случай потери работы или несчастного случая на производстве варьируется от штата к штату и также различается у разных работодателей.
- 77 Это касается только пенсионного страхования и страхования на случай инвалидности или потери кормильца. Взнос работодателя в страховой фонд на случай потери работы или несчастного случая на производстве варьируется от штата к штату и также различается у разных работодателей.



## СРЕДНЯЯ ОФИЦИАЛЬНАЯ ПРОДОЛЖИТЕЛЬНОСТЬ РАБОЧЕЙ НЕДЕЛИ

	Страна	Часы
	Ангола	44
	Аргентина	45
	Австралия	40.5
	Австрия	38.5
	Бельгия	38
	Беларусь	40
	Бразилия	44
	Болгария	40
	Канада	40
	Гонконг	48
	Чили	45
	Колумбия	48
	Чешская Республика	37.9
	Дания	37
	Доминиканская Респ.	44
	Эквадор	40
	Эстония	40.5
	Финляндия (синие воротн.)	36.6
<sup>1</sup>	Финляндия (белые воротн.)	40.5
	Франция	35
	Великобритания	37.2
	Германия	35
	Греция	40
	Гондурас	41.92
	Венгрия	40
	Исландия	40
	Индия	48
	Индонезия	40
	Ирландия	40.2
	Италия	40
	Япония - автомобилестроение	40
	Япония - сталелитейная и электротехническая промышленность	38.75

Кения	46
Косово	40
Кыргызстан	40
Латвия	40
Литва	40
<sup>2</sup> Македония	40
Мальта	40
Мексика	48
Непал	48
Новая Зеландия	40
Норвегия	37.5
Панама	45
Перу	48
Польша	40
Португалия	40
Китайская респ.	42
Румыния	40
Российская Федерация	40
Сербия	40
Сингапур	44
Словения	40
Словацкая Республика	40
ЮАР	40
<sup>3</sup> Испания	40
Швеция	40
Швейцария	40
Танзания	45
Таиланд	48
Турция	45
Украина	40
<sup>4</sup> США	40
Венесуэла	42

<sup>1</sup> Цифры основаны на данных о реальной продолжительности рабочей недели - 40,5 часов. Средняя продолжительность в соответствии с договором - 37,5 часов.

<sup>2</sup> Включая обеденный перерыв.

<sup>3</sup> По закону рабочая неделя составляет 40 часов, однако в реальности (данные о коллективных договорах) ее продолжительность около 38,5 часов, а в некоторых секторах и компаниях - 35 часов.

<sup>4</sup> Сорокачасовая рабочая неделя - стандартный пункт большинства трудовых соглашений. Согласно данным Американского бюро трудовой статистики в 2005 году средняя продолжительность рабочей недели



# **ДОПОЛНИТЕЛЬНАЯ ИНФОРМАЦИЯ**

## ОПРЕДЕЛЕНИЕ ПРОМЫШЛЕННЫХ СЕКТОРОВ

Ниже приводятся определения, взятые из «Международной стандартной классификации отраслей экономики» (ISIC), Ред. 3.

### 27 МЕТАЛЛУРГИЯ

- Производство чугуна и стали
- Производство основных, благородных и цветных
- Литейное производство чугуна, стали и цветных металлов

### 29 МАШИННОЕ ОБОРУДОВАНИЕ И МЕХАНИЗМЫ

Эта категория **включает** производство

- машин общего назначения (двигатели и турбины, кроме авиационных, автомобильных и двигателей для мотоциклов; насосы, компрессоры, краны и клапаны; подшипники, шестерни, зубчатые передачи и приводы; печи, горны и горелки; подъемное и погрузочно-разгрузочное оборудование)
- машин специального назначения (оборудование для сельского и лесного хозяйства; станки; оборудование для металлургии, горных работ, для работы в карьерах и строительства; оборудование для текстильной промышленности, производства одежды и изделий из кожи; оружие и снаряды)
- бытовых приборов (бытовые электроприборы; электронагревательные приборы; неэлектрические бытовые нагреватели)

### 31 ЭЛЕКТРИЧЕСКИЕ МАШИНЫ И ОБОРУДОВАНИЕ

Данная категория **включает** производство

- электрических двигателей, генераторов и преобразователей
- оборудования для распределения и контроля электроэнергии
- изолированных проводов и кабелей
- аккумуляторов, элементов аккумуляторов и батарей
- электрических ламп и осветительных приборов
- другое электрооборудование

## **32    ОБОРУДОВАНИЕ И МЕХАНИЗМЫ ДЛЯ РАДИО, ТЕЛЕВИДЕНИЯ И СВЯЗИ**

Данная категория **включает** производство

- электронных клапанов и трубок, а также других электронных компонентов
- теле- и радио- передатчиков и оборудования для проводной телефонной и телеграфной связи
- теле- и радио- приемников, звукового и видео- записывающего или воспроизводящего оборудования, и сопутствующих предметов

## **341   АВТОМОБИЛЕСТРОЕНИЕ**

Данная категория **включает** производство

- автомобилей и других транспортных средств, в основном предназначенных для перевозки людей
- автомобилей для перевозки товаров, например, грузовиков или коммерческого транспорта

## **351   СУДОСТРОЕНИЕ И СУДОРЕМОНТ**

Данная категория **включает**

- судостроение и ремонт судов, а также производство и ремонт плавучих конструкций
- производство и ремонт прогулочных и спортивных лодок и яхт

## **353   АЭРОКОСМИЧЕСКАЯ ПРОМЫШЛЕННОСТЬ**

Данная категория **включает** производство

- самолетов и ракет
- техническое обслуживание, ремонт и замену авиационных и ракетных двигателей

## **КАК ПРОВОДИТСЯ СРАВНЕНИЕ ЧИСТОГО ДОХОДА НА ОСНОВАНИИ ПАРИТЕТОВ ПОКУПАТЕЛЬНОЙ СПОСОБНОСТИ**

### **МЕТОД РАСЧЕТА ПАРИТЕТОВ ПОКУПАТЕЛЬНОЙ СПОСОБНОСТИ**

Федеральное Управление Статистики Германии усовершенствовало метод расчета «паритетов покупательной способности», который представляет собой систему валютных курсов между немецкой маркой и определенным количеством разных валют. В этой системе учитывается, с одной стороны, стоимость жизни в Германии и в соответствующих странах и, с другой стороны, схема потребления в тех же странах. Ниже приведен пример для иллюстрации.

Скажем, речь идет о США. Новый валютный курс между долларом США и немецкой маркой (паритет покупательной силы) рассчитывается следующим образом:

Принимается к рассмотрению вся масса товаров и услуг, представляющих структуру потребления в Германии. Цена всей этой массы подсчитывается в немецких марках; затем определяется цена всей этой же массы в долларах США. Получив два значения цены, можно подсчитать курс обмена между долларом США и немецкой маркой (исходя из образа жизни в Германии).

Аналогично, рассматривается вся масса товаров и услуг, представляющих структуру потребления в США. Цена всей этой массы подсчитывается в долларах США, а затем определяется, сколько вся та же самая масса стоила бы в немецких марках в Германии. Из полученных таким образом двух цен можно рассчитать второй валютный курс (на этот раз, исходя из американского образа жизни).

Среднее значение между двумя валютными курсами, полученными вышеуказанным способом, и составляет паритет покупательной способности между долларом США и немецкой маркой.

Ниже приведена таблица расхождений между официальными валютными курсами и паритетами покупательной способности. Они-то и указывают на соотношение стоимости жизни в данной стране и Германии: выше (отрицательное) или ниже (положительное).

Согласно этому методу проводится пересчет в соответствии с валютными курсами величины чистого дохода (после вычетов), принимая во внимание стоимость жизни как в стране происхождения так и в стране использования базовой валюты (в данном случае, Германии).

### **ВСЯ МАССА ТОВАРОВ И УСЛУГ**

Что касается основы для оценки разных схем потребления, использованной Федеральным министерством статистики, следует помнить, что она получена из семейных бюджетов, включенных в официальную статистику — в связи с индексацией

цен — и других исследований потребления. Полученные таблицы отображают схемы потребления в разных странах для рабочих семей среднего уровня дохода. Следовательно, они применимы и для широких слоев населения, включая, разумеется, и семьи металлистов.

Таблицы содержат примерно 350 товаров и услуг, включая существенные для поддержания данного уровня жизни а также целый ряд высококлассных товаров, которые в последние годы пользуются все большим спросом среди рабочих со средним доходом.

Паритеты покупательной силы указывают на расходы потребителей, не включая прямые налоги и взносы работников в фонды социального страхования.

### **ДЛЯ ЧЕГО НЕОБХОДИМО СРАВНЕНИЕ ЗАРАБОТНОЙ ПЛАТЫ НА ОСНОВЕ ПАРИТЕТОВ ПОКУПАТЕЛЬНОЙ СПОСОБНОСТИ**

Одна из целей сравнения чистого дохода в разных странах заключается в определении различий в условиях жизни рабочих, выполняющих одинаковую, количественно и качественно, работу, из-за расхождений в покупательной способности их доходов.

Международное сравнение чистого дохода, выраженного в одной валюте, например, в швейцарских франках, позволяет сравнить доход, получаемый в разных странах, но только с точки зрения той цены, которую он имеет на основании официального валютного курса между швейцарским франком и валютами других стран. Информация относительно образа жизни в результате такого сравнения ограничивается Швейцарией и сводится к указанию на расхождение покупательной силы рабочих в рассматриваемых странах, с позиции их проживания в Швейцарии на доход, получаемый в своей стране. Очевидно, что классификация стран в соответствии с уровнем чистого дохода, получаемая таким методом, не всегда адекватна, так как часто страна, котирующаяся плохо по этой классификации из-за того, что ее валюта слабее швейцарского франка, может тем не менее обеспечить своим рабочим хорошую покупательную способность и при их уровне дохода благодаря низкой стоимости жизни.

Для идеального сравнения поэтому необходим метод расчета стоимости жизни в каждой из стран с учетом схемы потребления в них.

Использование метода паритетов покупательной способности и позволяет провести сравнение доходов ближе к реальной ситуации, чем простое сравнение, основанное на официальных валютных курсах.

ПАРИТЕТ ПОКУПАТЕЛЬНОЙ СПОСОБНОСТИ И ЕГО ОТНОШЕНИЕ  
К ОФИЦИАЛЬНЫМ КУРСАМ ВАЛЮТ - 2005

Страны	Уровень цен	Официальный курс валюты Цена в Евро за 1 единицу национальной валюты (1)	С применением паритета покупательной способности Цена в Евро за 1 единицу национальной валюты (2)	Год составления отчета
Ангола	128	95.5438	122.3218	2005
Аргентина	72.3	3.6117	2.6101	2005
Австралия	105	1.632	1.7136	2005
Австрия	105.5	1	1.0554	2004-05
Бельгия	101.3	1	1.0129	2005
Беларусь	82.6	2680.96	2215.62	2005
Бразилия	94	3.0368	2.8539	2005
Болгария	82.6	1.9558	1.6152	2005
Канада	103.2	1.5087	1.557	2005
Гонконг	97.2	9.6768	9.4039	2005
Чили	91.1	694.71	632.6883	2005
Колумбия	74.8	2878.051	2152.4382	2005
Кипр	97.7	0.5768	0.5635	2005
Чешская Республика	82.7	29.782	24.6148	2005
Дания	125.3	7.4518	9.3348	2003
Доминиканская Респ.	88	37.0554	32.6064	May 2005-06
Эквадор	н/д	0	н/д	Jun-Dec 2005
Эстония	84.4	15.6466	13.207	2005
Финляндия	114.2	1	1.1424	2004
Финляндия	114.2	1	1.1424	2005
Франция	114.6	1	1.1462	2005
Великобритания	124.8	0.6838	0.8531	2005
Германия	1	1	1	2005
Греция	100.9	1	1.009	2005
Гондурас	78.5	23.4298	18.4018	2005
Венгрия	84.4	248.05	209.4277	2005
Исландия	148.3	78.23	115.9993	2005
Индия	н/д	54.802	н/д	2005
Индонезия	79	12072.83	9540.9586	2005
Ирландия	115.7	1	1.1573	2004-05
Италия	109.7	1	1.0968	2004
Япония	151.6	136.85	207.5313	2004
Кения	н/д	93.3695	н/д	April 2005-06
Косово	н/д	1	н/д	2005
Кыргызстан	н/д	0	н/д	2005
Латвия	81.8	0.6962	0.5694	2005
Литва	81.6	3.4528	2.8183	2005
Македония	81.9	61.2998	50.2281	2005
Мальта	94.1	0.4299	0.4047	2005
Мексика	86.6	13.4993	11.6912	2005
Непал	78.4	88.708	69.5652	2005
Новая Зеландия	111.8	1.766	1.9112	2005
Норвегия	140.6	8.0092	11.2617	38626
Панама	87	1.2441	1.082	2005
Перу	86.5	4.0931	3.5409	2005
Польша	77.8	4.023	3.1303	2005
Португалия	99.6	1	0.9962	2005
Китайская респ.	88.5	39.973	35.3802	2005
Румыния	н/д	3.6209	н/д	2005
Российская Федерация	97.6	35.1884	34.3368	2005
Сербия	83.4	82.986	69.2276	2005
Сингапур	87.1	2.0702	1.8028	2005
Словения	88.5	239.5681	211.9649	2005
Словацкая Республика	84.2	38.599	32.4828	2005
ЮАР	85.6	7.9183	6.7781	2005
Испания	100.7	1	1.007	Jul-Sep 2005
Швеция	114.5	9.2822	10.6286	Dec-04 - Nov-05
Швейцария	120.2	1.5483	1.8609	2004
Танзания	н/д	0	н/д	April 2005-06
Таиланд	77.3	50.068	38.7254	2005
Тунис	77.3	1.6119	1.2454	May 2005-06
Турция	102.9	1.6771	1.7252	2004-05
Украина	н/д	6.3708	н/д	2005
США	106.6	1.2441	1.3264	2005
Венесуэла	86.9	2618.2285	2276.4098	2005

(1) Курсы валют в соответствии с данными Немецкого федерального банка.

(2) Источник: Немецкая федеральная статистическая служба. Коэффициенты - это средние значения отношения структуры потребления в Германии и в каждой из стран.

# УКАЗАТЕЛЬ

Австралия .....	6, 30, 54, 76, 96, 120, 136, 150
Австрия .....	7, 30, 54, 76, 97, 120, 151
Ангола .....	6, 150
Аргентина .....	6, 30, 54, 76, 96, 120, 150
Беларусь .....	7, 31, 55, 77, 97, 151
Бельгия .....	7, 31, 55, 77, 97, 121, 136, 151
Болгария .....	7, 31, 55, 77, 97
Бразилия .....	7, 31, 55, 77, 97, 121, 136, 151
Великобритания .....	11, 35, 59, 80, 101, 155
Венгрия .....	12, 35, 59, 81, 102, 124, 139, 156
Венесуэла .....	20, 87, 110
Германия .....	11, 35, 59, 80, 101, 123, 138, 155
Гондурас .....	11
Гонконг .....	11, 35, 59, 81, 101, 124, 138, 155
Греция .....	11, 81, 101, 123, 138, 155
Дания .....	9, 33, 57, 99, 153
Доминиканская Республика .....	9, 57, 79, 122, 153
Индия .....	12, 36, 60, 81, 102, 124, 139, 156
Индонезия .....	13, 36, 60, 81, 103, 156
Ирландия .....	13, 37, 60, 82, 103, 157
Исландия .....	12, 36, 102
Испания .....	18, 42, 65, 87, 108, 128, 141, 162
Италия .....	13, 37, 61, 82, 103, 125, 139, 157
Канада .....	8, 31, 55, 77, 98, 137, 151
Кения .....	103
Кипр .....	33, 57, 121, 153
Колумбия .....	9, 32, 56, 78, 99, 152
Косово .....	13, 37, 61, 82, 104, 157
Кыргызстан .....	157
Латвия .....	14, 158
Литва .....	37, 83, 158
Македония, Бывшая Югославская Республика .....	14, 38, 61, 83, 104, 158
Маврикий .....	15, 38, 62, 105, 125, 159
Мальта .....	14, 38, 61, 83, 104, 125, 139, 159
Мексика .....	15, 39, 62, 83, 105, 159
Непал .....	15, 39, 62, 83, 105, 125, 139, 159
Новая Зеландия .....	159
Норвегия .....	15, 39, 126, 160
Панама .....	15, 39, 63, 84, 105, 126, 160
Перу .....	16, 39, 63, 84
Польша .....	16, 40, 63, 84, 105, 126, 140
Португалия .....	16, 40, 63, 85, 106, 127
Российская Федерация .....	17, 41, 64, 85, 106, 127, 140, 161
Румыния .....	17, 40, 63, 85, 106, 127, 140, 160
Сербия .....	17, 41, 64, 85, 107, 161

Сингапур.....	17, 41, 64, 85, 107, 127, 141, 161
Словацкая Республика .....	17, 41, 65, 86, 107, 127, 141, 161
Словения.....	18, 41, 65, 86, 107, 128, 141, 161
Соединённые Штаты Америки.....	20, 44, 67, 88, 109, 129, 142, 163, 164
Таиланд.....	87, 109, 163
Тайвань, Республика Китай .....	8, 32, 56, 78, 98, 121, 137, 152
Танзания .....	19, 43, 66, 108, 129, 163
Тунис .....	19, 43, 66, 87, 109, 129, 163
Турция .....	19, 43, 67, 88, 109, 129, 142, 163
Украина .....	43, 88, 109, 164
Финляндия .....	10, 34, 58, 79, 100, 123, 137, 154
Франция .....	10, 35, 59, 80, 101, 123, 137, 155
Хорватия .....	9, 33, 57, 79, 99, 121, 153
Чешская Республика .....	9, 33, 57, 79, 99, 122, 137, 153
Чили.....	8, 32, 56, 78, 98, 152
Швейцария.....	19, 43, 66, 87, 163
Швеция .....	19, 42, 65, 87, 108, 129, 142, 162
Эквадор .....	10, 33, 58, 99, 122, 154
Эстония .....	34, 79, 100
Южная Африка .....	18, 42, 65, 86, 107, 128, 141, 162
Япония.....	13, 37, 61, 103, 125, 157

## УКАЗАТЕЛЬ ПО ОТРАСЛЯМ

**BM** Металлургия  
**EMA** Электрические машины  
И оборудование  
**MV** Автомобилестроение  
**AIR** Аэрокосмическая промышленность  
**SHIP** Судостроение и судоремонт

**ME** Машинное оборудование и  
механизмы  
**RTC** Оборудование и механизмы  
для радио, телевидения и связи  
**MAN** Обрабатывающая  
промышленность

---

Австралия .....	BM, ME, EMA, RTC, MV, SHIP, AIR, MAN
Австрия .....	BM, ME, EMA, RTC, MV, SHIP, MAN
Ангола .....	BM, MAN
Аргентина .....	BM, ME, EMA, RTC, MV, SHIP, MAN
Беларусь .....	BM, ME, EMA, RTC, MV, MAN
Бельгия .....	BM, ME, EMA, RTC, MV, SHIP, AIR, MAN
Болгария .....	BM, ME, EMA, RTC, MV
Бразилия .....	BM, ME, EMA, RTC, MV, SHIP, AIR, MAN
Великобритания .....	BM, ME, EMA, RTC, MV, MAN
Венгрия .....	BM, ME, EMA, RTC, MV, SHIP, AIR, MAN
Венесуэла .....	BM, MV
Германия .....	BM, ME, EMA, RTC, MV, SHIP, AIR, MAN
Гондурас .....	BM
Гонконг .....	BM, ME, EMA, RTC, MV, SHIP, AIR, MAN
Греция .....	BM, RTC, MV, SHIP, AIR, MAN
Дания .....	BM, ME, EMA, MV, MAN
Доминиканская Республика .....	BM, EMA, RTC, SHIP, MAN
Индия .....	BM, ME, EMA, RTC, MV, SHIP, AIR, MAN
Индонезия .....	BM, ME, EMA, RTC, MV, MAN
Ирландия .....	BM, ME, EMA, RTC, MV, MAN
Исландия .....	BM, ME, MV
Испания .....	BM, ME, EMA, RTC, MV, SHIP, AIR, MAN
Италия .....	BM, ME, EMA, RTC, MV, SHIP, AIR, MAN
Канада .....	BM, ME, EMA, RTC, MV, AIR, MAN
Кения .....	MV
Кипр .....	ME, EMA, SHIP, MAN
Колумбия .....	BM, ME, EMA, RTC, MV, MAN
Косово .....	BM, ME, EMA, RTC, MV, MAN
Кыргызстан .....	MAN
Латвия .....	BM, MAN
Литва .....	ME, MAN
Македония, Бывшая Югославская Республика .....	BM, ME, EMA, RTC, MV, MAN
Мальта .....	BM, ME, EMA, RTC, MV, SHIP, AIR, MAN
Мексика .....	BM, ME, EMA, RTC, MV, MAN

Маврикий.....	BM, ME, EMA, MV, SHIP, MAN
Непал.....	BM, ME, EMA, RTC, MV, SHIP, AIR, MAN
Новая Зеландия.....	MAN
Норвегия .....	BM, ME, SHIP, MAN
Панама .....	BM, ME, EMA, RTC, MV, SHIP, MAN
Перу.....	BM, ME, EMA, RTC
Польша.....	BM, ME, EMA, RTC, MV, SHIP, AIR
Португалия.....	BM, ME, EMA, RTC, MV, SHIP
Российская Федерация .....	BM, ME, EMA, RTC, MV, SHIP, AIR, MAN
Румыния .....	BM, ME, EMA, RTC, MV, SHIP, AIR, MAN
Сербия.....	BM, ME, EMA, RTC, MV, MAN
Сингапур.....	BM, ME, EMA, RTC, MV, SHIP, AIR, MAN
Словацкая Республика .....	BM, ME, EMA, RTC, MV, SHIP, AIR, MAN
Словения.....	BM, ME, EMA, RTC, MV, SHIP, AIR, MAN
Соединённые Штаты Америки.....	BM, ME, EMA, RTC, MV, SHIP, AIR, MAN
Тайвань, Республика Китай .....	BM, ME, EMA, RTC, MV, SHIP, AIR, MAN
Таиланд.....	RTC, MV, MAN
Танзания .....	BM, ME, EMA, MV, SHIP, MAN
Тунис .....	BM, ME, EMA, RTC, MV, SHIP, MAN
Турция .....	BM, ME, EMA, RTC, MV, SHIP, AIR, MAN
Украина .....	ME, RTC, MV, MAN
Финляндия .....	BM, ME, EMA, RTC, MV, SHIP, AIR, MAN
Франция .....	BM, ME, EMA, RTC, MV, SHIP, AIR, MAN
Хорватия .....	BM, ME, EMA, RTC, MV, SHIP, MAN
Чешская Республика .....	BM, ME, EMA, RTC, MV, SHIP, AIR, MAN
Чили.....	BM, ME, EMA, RTC, MV, MAN
Швейцария.....	BM, ME, EMA, RTC, MAN
Швеция .....	BM, ME, EMA, RTC, MV, SHIP, AIR, MAN
Эквадор .....	BM, ME, EMA, MV, SHIP, MAN
Эстония .....	ME, RTC, MV
Южная Африка .....	BM, ME, EMA, RTC, MV, SHIP, AIR, MAN
Япония.....	BM, ME, EMA, MV, SHIP, MAN



