



Fédération Internationale des Organisations
de travailleurs de la Métallurgie

Pouvoir d'achat du temps de travail 2004
Une comparaison internationale





Fédération Internationale des Organisations
de travailleurs de la Métallurgie

Pouvoir d'achat du temps de travail 2004

Une comparaison internationale

COMPARAISON INTERNATIONALE DES GAINS HORAIRES NETS MOYENS en 2003

Calculés en fonction du temps
de travail nécessaire pour l'achat
de divers biens de consommation

Table de matières

Introduction	2
Salaires et informations concernant le pouvoir d'achat dans les secteurs suivants:	
Produits métallurgiques de base	5
Machines et matériel.....	33
Machines et appareils électriques	59
Équipement et appareils de radio, télévision et communication.....	85
Véhicules automobiles	109
Construction et réparation de navires	133
Construction aéronautique et spatiale	153
Ensemble des industries manufacturières.....	169
Temps de travail contractuel hebdomadaire moyen.....	195
Explications complémentaires	197
Index.....	203
Index par secteur	205

INTRODUCTION

La FIOM publie la nouvelle édition de son enquête sur le Pouvoir d'Achat du Temps de Travail. Soixante-douze pays ont été inclus dans cette enquête actualisée.

Cette étude sur le pouvoir d'achat des métallurgistes est fondée sur les revenus horaires nets en 2003 - sauf indication contraire - exprimés en temps de travail nécessaire pour l'achat d'un certain nombre d'articles de consommation courante.

La définition du salaire horaire net utilisée pour réaliser cette étude est le salaire horaire moyen après déduction des cotisations sociales du travailleur.

Afin d'obtenir les meilleurs chiffres comparables, nous nous sommes basés sur le prix des marchandises de qualité moyenne. C'est notamment le cas pour les vêtements, les biens de consommation durables et le coût mensuel des loyers dans les grandes villes industrielles du pays en question. Cependant, comme il y a de nombreuses variables dans la collecte d'informations, les chiffres avancés dans l'étude ne sont que des indicateurs à des fins de comparaison et non des données précises sur le pouvoir d'achat.

Les définitions des secteurs industriels sont celles de la Classification internationale type, par industrie, de toutes les branches d'activité économique des Nations Unies (CITI), Rév. 3 et se trouvent à la page 197 de la présente étude.

Des notes explicatives figurent à la fin de chaque section.



Symboles utilisés:

e	estimation
n/a	non disponible
*	Source: Bureau fédéral des statistiques d'Allemagne
**	Source: Bulletin mensuel de statistiques No. 993, Vol. LVIII, No. 3, mars 2004.
***	Temps de travail calculé sur la base du salaire brut



Produits métallurgiques de base



Machines et matériel



Machines et appareils électriques



Equipement et appareils de radio, télévision
et communication



Véhicules automobiles



Construction et réparation de navires




Construction aéronautique et spatiale



Ensemble des industries manufacturières



PRODUITS METALLURGIQUES DE BASE





TEMPS DE TRAVAIL REQUIS POUR L'ACHAT DE DIVERS BIENS DE CONSOMMATION

Pays	Algérie ¹		Argentine		Australie	
Articles	h	min	h	min	h	min
Alimentation (1 kilo)						
Pain (non pré-tranché)	0	17 1/2	0	33	0	9 1/2 ³
Boeuf (aloyau ou équivalent)	4	38 1/2	1	8 1/2	1	13 1/2 ⁴
Porc (côte ou équivalent)	n/a	n/a	1	15 1/2	0	50 1/2
Poulet (fermier)	1	31	0	37	0	17 1/2
Lait frais (1 litre, demi-écrémé)	0	15	0	18	0	7
Poisson (cabillaud ou équivalent)	2	6 1/2	1	36	n/a	n/a
Beurre	3	2 1/2	0	30	0	19 1/2
Huile végétale (1 litre)	0	43	1	3	0	19 1/2 ^e
Oeuf (1 pièce, fermier)	0	3	0	2 1/2	0	1
Pommes de terre	0	15	0	7	0	8
Riz	0	30 1/2	0	55	0	21 1/2 ^e
Sucre	0	23	0	16 1/2	0	5
Thé	5	4	0	20 1/2	1	9 1/2
Café moulu	2	6 1/2	2	44 1/2	2	48
Oranges	0	20 1/2	0	27 1/2	0	11
Habillement						
Complet (homme, qualité moyenne)	71	48	68	27 1/2	32	10 1/2 ^e
Chemise ordinaire à manches longues (homme)	6	45 1/2	9	7 1/2	2	51 1/2 ^e
Manteau (homme, qualité moyenne)	76	1	125	30 1/2	15	22 1/2 ^e
Chaussures (homme, qualité moyenne)	6	20	22	49	6	26 ^e
Robe courante	16	53 1/2	34	14	9	18 ^e
Carburant (1 litre)						
Diesel	0	6	0	18	n/a	n/a
Essence sans plomb	0	11 1/2	0	23	0	4
Essence super	0	11	0	26 1/2	0	4
Loyer						
3 pièces, cuisine comprise	25	20 1/2	114	6	12	52 1/2 ^e
4 pièces, cuisine comprise	42	14	148	20	24	18 1/2
Biens durables						
Réfrigérateur (200-250 litres)	228	3 1/2	296	39 1/2	49	59
Télévision couleur (écran 51 cm)	253	24	125	30 1/2	285	57 1/2 ⁵
Radio-cassette player (type Walkman)	67	34 1/2	22	49	4	56
Automobile taille moyenne	6757	16	5705	1 1/2	1536	41 1/2
Impôts annuels sur le revenu						
Famille de métallurgiste, 4 personnes 1 revenu	147	34 1/2	0	0 ²	335	55 1/2
Famille de métallurgiste, 4 personnes 2 revenus	295	9 1/2	0	0 ²	n/a	n/a
Métallurgiste célibataire	161	25	0	0 ²	335	55 1/2
Salaire horaire						
monnaie nationale, brut		130.10		5.41		14.27 ⁶
monnaie nationale, net		118.39		4.38		13.98
Salaire net en Euro, parités du pouvoir d'achat*		1.77		1.82		8.22
Salaire net en USD**		1.63		1.51		10.51
Salaire net en CHF**		2.02		1.87		13.04
Sécurité sociale						
Dépense en % du revenu national		5.5%		n/a		7.6%
Cotisation patronale (en % du salaire brut)		27.0%		18.0%		9.0%
Cotisation du salarié (en % du salaire brut)		9.0%		19.0%		2.0% ⁷

**TEMPS DE TRAVAIL REQUIS POUR L'ACHAT
DE DIVERS BIENS DE CONSOMMATION**



Autriche ⁸		Bangladesh ⁹		Belarus		Belgique		Brésil	
h	min	h	min	h	min	h	min	h	min
0	9	1	24 ¹⁰	0	32	0	7 1/2	0	51
0	46	8	46 1/2	3	15	0	58	1	27 1/2
0	32 1/2	n/a	n/a	3	19	0	24	n/a	n/a
0	16	0	42	3	28	0	28 1/2	0	27 1/2
0	3 1/2	1	56	0	30	0	4	0	14
0	51 1/2	17	32 1/2 ^e	3	28	0	40 1/2	n/a	n/a
0	25 1/2	17	32 1/2	4	59 1/2	0	24 1/2	2	37
0	9	4	49 1/2	2	29	0	9	0	28 ^e
0	2	0	21	1	19 1/2	0	1	0	2 1/2
0	2	0	52 1/2	0	14 1/2	0	2 1/2	0	16
0	6	1	34 1/2	1	1/2	0	4	0	16
0	5 1/2	3	20	1	4	0	5 1/2	0	12 1/2
0	14	10	31 1/2	12	7 1/2	1	42	n/a	n/a
0	32	17	32 1/2	17	46 1/2	0	52 1/2	1	25 1/2
0	8	8	46 1/2 ¹¹	2	49 1/2	0	9 1/2	n/a	n/a
h	min	h	min	h	min	h	min	h	min
10	1/2	307	1	102	37 1/2	19	50	12	4 1/2 ^e
3	4 1/2	26	19	24	14 1/2	2	23	6	2 1/2 ^e
18	28 1/2	21	56	113	56 1/2	18	15	10	4 ^e
4	37	35	5 1/2	28	17	3	10 1/2	10	4 ^e
15	23 1/2	39	28 1/2	48	29	7	56	8	3 ^e
h	min	h	min	h	min	h	min	h	min
0	3 1/2	n/a	n/a	0	39	0	4	0	9 1/2 ^e
n/a	n/a	n/a	n/a	1	1/2	0	5 1/2	0	23 ^e
n/a	n/a	n/a	n/a	1	12	0	6	0	24 ^e
h	min	h	min	h	min	h	min	h	min
26	56 1/2	175	26 1/2	64	39	37	17	n/a	n/a
46	11	219	18	80	48 1/2	47	36	n/a	n/a
h	min	h	min	h	min	h	min	h	min
15	23 1/2	1929	49 1/2	509	5 1/2	38	5	161	1/2 ^e
19	14 1/2	1754	23	305	27 1/2	23	43 1/2	120	45 1/2 ^e
6	9 1/2	438	36	40	24	3	53	n/a	n/a
1539	29 1/2	6578	57	6464	39	1190	1	3622	45 ^e
h	min	h	min	h	min	h	min	h	min
195	1 1/2 ^e	n/a	n/a	120	5	318	24 ¹²	0	0 ¹³
260	2 1/2 ^e	n/a	n/a	240	9 1/2	584	30 ¹²	0	0 ¹³
210	19 1/2 ^e	n/a	n/a	169	4	137	19 ¹²	0	0 ¹³
15.69		12.00		1250.00		14.50 ^e		5.46 ¹⁴	
12.99		11.40		1237.50		12.60		4.97	
12.99		n/a		n/a		12.60		1.70	
16.44		0.19		0.62		15.96		1.72	
20.39		0.24		0.77		19.78		2.13	
16.6%		n/a		12.8%		23.1%		n/a	
20.6%		5.0%		36.0%		40.5%		20.0%	
17.2%		5.0%		1.0%		13.1%		9.0%	



**TEMPS DE TRAVAIL REQUIS POUR L'ACHAT
DE DIVERS BIENS DE CONSOMMATION**

Articles	Pays		Bulgarie		Canada		Chili	
	h	min	h	min	h	min	h	min
Alimentation (1 kilo)								
Pain (non pré-tranché)	0	16 1/2	0	6	0	24	0	24
Boeuf (aloyau ou équivalent)	1	54 1/2	0	36	1	52 1/2	1	52 1/2
Porc (côte ou équivalent)	2	18	0	24 1/2	1	27 1/2	1	27 1/2
Poulet (fermier)	1	23 1/2	0	13	0	37	0	37
Lait frais (1 litre, demi-écrémé)	0	21 1/2	0	4 1/2	0	17 1/2	0	17 1/2
Poisson (cabillaud ou équivalent)	1	23 1/2	0	57	1	6 1/2	1	6 1/2
Beurre	1	11 1/2	0	20	1	40	1	40
Huile végétale (1 litre)	0	43	0	8 1/2	0	46	0	46
Oeuf (1 pièce, fermier)	0	3 1/2	0	1/2	0	2 1/2	0	2 1/2
Pommes de terre	0	10 1/2	0	2	0	6	0	6
Riz	0	24	0	3 1/2	0	13 1/2	0	13 1/2
Sucre	0	24	0	3	0	16 1/2	0	16 1/2
Thé	9	55	0	45	2	23 1/2	2	23 1/2
Café moulu	3	46	0	26 1/2	6	22 1/2	6	22 1/2
Oranges	0	38	0	6 1/2	0	29	0	29
Habillement								
Complet (homme, qualité moyenne)	39	41	11	11	41	43 1/2	41	43 1/2
Chemise ordinaire à manches longues (homme)	9	55	1	56	4	11	4	11
Manteau (homme, qualité moyenne)	47	37	12	54	38	30 1/2	38	30 1/2
Chaussures (homme, qualité moyenne)	15	52 1/2	3	26 1/2	12	30 1/2	12	30 1/2
Robe courante	23	48 1/2	4	18	16	30 1/2	16	30 1/2
Carburant (1 litre)								
Diesel	0	27 1/2	0	1 1/2	0	12	0	12
Essence sans plomb	0	30 1/2	0	2	n/a	n/a	n/a	n/a
Essence super	0	32	0	2	0	20 1/2	0	20 1/2
Loyer								
3 pièces, cuisine comprise	39	41 ^e	25	48 1/2	111	12 1/2 ^e	111	12 1/2 ^e
4 pièces, cuisine comprise	71	25 1/2 ^e	43	1	173	4 ^e	173	4 ^e
Biens durables								
Réfrigérateur (200-250 litres)	186	30 1/2	34	24 1/2	125	6 1/2	125	6 1/2
Télévision couleur (écran 51 cm)	150	24	10	45	66	2	66	2
Radio-cassette player (type Walkman)	19	50 1/2	2	35	12	30 1/2	12	30 1/2
Automobile taille moyenne	12698	25	1075	19	2710	43 1/2	2710	43 1/2
Impôts annuels sur le revenu								
Famille de métallurgiste, 4 personnes 1 revenu	n/a	n/a	387	47 1/2 ¹⁵	n/a	n/a ¹⁸	n/a	n/a ¹⁸
Famille de métallurgiste, 4 personnes 2 revenus	n/a	n/a	407	9 ¹⁵	n/a	n/a ¹⁸	n/a	n/a ¹⁸
Métallurgiste célibataire	n/a	n/a	445	57 1/2 ¹⁵	n/a	n/a ¹⁸	n/a	n/a ¹⁸
Salaire horaire								
monnaie nationale, brut		2.89		24.98 ¹⁶		1812.00		1812.00
monnaie nationale, net		2.60		23.25		1438.73		1438.73
Salaire net en Euro, parités du pouvoir d'achat*		1.52		13.58		2.19		2.19
Salaire net en USD**		1.68		18.02		2.16		2.16
Salaire net en CHF**		2.08		22.35		3.63		3.63
Sécurité sociale								
Dépense en % du revenu national		4.0%		13.0%		n/a		n/a
Cotisation patronale (en % du salaire brut)		31.0%		7.7% ¹⁷		5.0%		5.0%
Cotisation du salarié (en % du salaire brut)		10.0%		6.9% ¹⁷		20.6%		20.6%

**TEMPS DE TRAVAIL REQUIS POUR L'ACHAT
DE DIVERS BIENS DE CONSOMMATION**



Chine, République de		Colombie		Croatie		République Tchèque		Danemark ²⁵	
h	min	h	min	h	min	h	min	h	min
0	45 1/2 ^e	1	2	0	28 1/2	0	7 1/2	0	4
2	38	4	13 1/2	2	42 1/2 ^e	n/a	n/a	1	1 1/2
1	55	4	27 1/2	2	22 1/2	0	54	0	21 1/2
1	17 1/2	2	7	1	8	0	26	0	11 1/2
0	19 1/2 ^e	0	39 1/2	0	16 ^e	0	6 1/2	0	1 1/2
2	20	4	49 1/2	1	52 1/2 ^e	1	1 1/2	0	29 1/2
1	58	1	37	1	57 1/2	0	54	0	13 1/2
0	32	1	47	0	39	0	13 1/2	0	3
0	1	0	5 1/2	0	3 1/2	0	1 1/2	0	1/2
0	6 1/2	0	22 1/2	0	42 1/2	0	7 1/2	0	2
0	16	0	42 1/2	0	37	0	8 1/2	0	2 1/2
0	9	0	22 1/2	0	22	0	9 1/2	0	3
2	52 1/2	5	16 1/2	0	29	n/a	n/a	0	31
5	58	2	28	3	49	2	1	0	13
0	8	0	45 1/2	0	29	0	13 1/2	0	2 1/2
h	min	h	min	h	min	h	min	h	min
35	58 1/2	144	17	92	13 1/2	40	4 1/2	9	46
4	48	22	10 1/2	12	58	4	5 1/2	2	34
7	11 1/2	22	32	70	31 1/2	32	18	5	39
5	60	34	42	23	25 1/2	11	42	3	36
7	11 1/2	60	23	21	59 1/2	10	18 1/2	4	37 1/2
h	min	h	min	h	min	h	min	h	min
0	5 1/2	1	10 1/2	0	17 1/2	0	10 1/2	0	2
0	7 1/2	2	3 1/2	0	18	0	12	0	2 1/2
0	8	2	26	0	21 1/2 ^e	0	14	0	2 1/2
h	min	h	min	h	min	h	min	h	min
77	57 ^e	202	47	n/a	n/a	11	14	20	2 1/2
104	56 ^e	261	22	n/a	n/a	14	37 1/2	34	25 1/2
h	min	h	min	h	min	h	min	h	min
62	57 1/2	256	52	146	21	70	21 1/2	20	33
32	59	357	21 1/2	134	37 1/2	69	52 1/2	12	50 1/2
7	56 1/2 ¹⁹	108	9	36	15 1/2	10	15 1/2	2	49 1/2
3447	54 ²⁰	12617	52 1/2	4255	21 1/2	3223	45	924	52 1/2
h	min	h	min	h	min	h	min	h	min
129	51 1/2 ²¹	0	0	159	44 1/2	76	40 1/2	526	54 1/2
281	21 1/2 ²²	0	0	199	31	331	29	881	58 1/2
205	36 1/2 ²³	0	0	n/a	n/a	166	0	545	60
	171.22		2387.00		22.63		134.60		200.64
	166.77		2219.07		18.10		123.83		194.62
	n/a		0.95		2.41		5.22		19.20
	4.83		0.80		2.96		3.42		27.49
	5.99		0.99		3.67		5.74		38.21
	5.1% ²⁴		n/a		26.0%		18.0%		22.9%
	9.3%		17.5%		17.2%		26.0%		10.4%
	2.6%		7.0%		20.0%		8.0%		3.0%



**TEMPS DE TRAVAIL REQUIS POUR L'ACHAT
DE DIVERS BIENS DE CONSOMMATION**

Articles	Pays		République Dominicaine		Equateur		Finlande ²⁸	
	h	min	h	min	h	min	h	min
Alimentation (1 kilo)								
Pain (non pré-tranché)	0	44	0	38	0	10 1/2	0	10 1/2
Boeuf (aloyau ou équivalent)	0	38	2	9 1/2	1	3	2	9 1/2
Porc (côte ou équivalent)	0	33	1	59	0	24 1/2	0	24 1/2
Poulet (fermier)	0	13	0	48 1/2	0	14	0	14
Lait frais (1 litre, demi-écrémé)	0	9 1/2	0	24	0	2	0	2
Poisson (cabillaud ou équivalent)	0	42 1/2	2	42	0	19	0	19
Beurre	1	4	2	1 1/2	0	15	0	15
Huile végétale (1 litre)	0	11 1/2	0	40 1/2	0	9	0	9
Oeuf (1 pièce, fermier)	0	1	0	2	0	1	0	1
Pommes de terre	0	4 1/2	0	11	0	2	0	2
Riz	0	14	0	19	0	6 1/2	0	6 1/2
Sucre	0	7	0	12 1/2	0	3 1/2	0	3 1/2
Thé	n/a	n/a ²⁶	1	37 1/2	0	56 1/2	0	56 1/2
Café moulu	1	13	1	48	0	13	0	13
Oranges	0	3	0	32 1/2	0	5	0	5
Habillement								
Complet (homme, qualité moyenne)	24	45	49	31 1/2	14	9 1/2	14	9 1/2
Chemise ordinaire à manches longues (homme)	2	28 1/2	9	1/2	2	37 1/2	2	37 1/2
Manteau (homme, qualité moyenne)	4	57	42	46 1/2	7	52	7	52
Chaussures (homme, qualité moyenne)	4	57	18	1/2	3	40 1/2	3	40 1/2
Robe courante	4	14 1/2	18	54 1/2	6	17 1/2	6	17 1/2
Carburant (1 litre)								
Diesel	0	4 1/2	0	27	0	2 1/2	0	2 1/2
Essence sans plomb	0	7	0	40 1/2	0	3 1/2	0	3 1/2
Essence super	n/a	n/a	0	56 1/2	0	4	0	4
Loyer								
3 pièces, cuisine comprise	17	41	67	32 1/2	24	58	24	58
4 pièces, cuisine comprise	32	32	90	3	37	30	37	30
Biens durables								
Réfrigérateur (200-250 litres)	72	29 1/2	175	9	18	21 1/2	18	21 1/2
Télévision couleur (écran 51 cm)	53	2 1/2	157	35 1/2	15	44	15	44
Radio-cassette player (type Walkman)	9	11 1/2	33	46	4	11 1/2	4	11 1/2
Automobile taille moyenne	1060	48	4727	45 1/2	1311	6	1311	6
Impôts annuels sur le revenu								
Famille de métallurgiste, 4 personnes 1 revenu	n/a	n/a	0	0	n/a	n/a	n/a	n/a
Famille de métallurgiste, 4 personnes 2 revenus	n/a	n/a	0	0	n/a	n/a	n/a	n/a
Métallurgiste célibataire	n/a	n/a	0	0	n/a	n/a	n/a	n/a
Salaire horaire								
monnaie nationale, brut		146.79 ²⁷		2.45		20.35		20.35
monnaie nationale, net		141.40		2.22		19.07		19.07
Salaire net en Euro, parités du pouvoir d'achat*		4.22		n/a		15.79		15.79
Salaire net en USD**		3.80		2.22		20.07		20.07
Salaire net en CHF**		4.71		2.75		27.90		27.90
Sécurité sociale								
Dépense en % du revenu national		7.0%		1.5%		27.0%		27.0%
Cotisation patronale (en % du salaire brut)		10.3%		11.15%		25.0%		25.0%
Cotisation du salarié (en % du salaire brut)		3.7%		9.35%		6.3%		6.3%

**TEMPS DE TRAVAIL REQUIS POUR L'ACHAT
DE DIVERS BIENS DE CONSOMMATION**



France		Allemagne		Grande-Bretagne		Grèce		Guatemala	
h	min	h	min	h	min	h	min	h	min
0	11 1/2	0	7	0	4	0	15	0	17
1	30	0	28	0	55	1	39 1/2	2	8
0	55 ^e	0	21	0	33	1	27	1	45
0	44 1/2	0	7 1/2	0	18	0	49 1/2	0	49
0	5 1/2	0	2	0	3	0	25	0	19
1	18	0	38	0	56 1/2 ^e	1	39 1/2 ^e	2	1/2
0	33 1/2	0	12	0	31	0	49 1/2	2	50 1/2
0	9 1/2	0	5 1/2	0	7	0	37	0	22 1/2
0	2 ^e	0	1/2	0	1/2	0	3 1/2	0	2 1/2
0	6 1/2	0	2	0	3	0	18 1/2	0	15
0	14 1/2 ^e	0	10 1/2	0	6	0	18 1/2	0	26 1/2
0	7 1/2	0	3	0	6 1/2	0	11	0	19
2	47	1	9	0	31 1/2	n/a	n/a	n/a	n/a
0	27	0	23	2	0	2	16 1/2	1	15
0	9 1/2	0	4 1/2	0	9 ^e	0	16	0	17
h	min	h	min	h	min	h	min	h	min
16	28 1/2 ^e	9	43	14	4 1/2 ^e	37	14 1/2	39	49 1/2
2	44 1/2	1	42	2	10	8	16 1/2	7	6 1/2
10	59 ^e	7	8 1/2	14	4 1/2	24	50	45	30 1/2
5	29 1/2 ^e	4	32	5	50 1/2	14	29	19	54 1/2
9	9 ^e	8	27	6	3 1/2 ^e	16	33	9	57 1/2
h	min	h	min	h	min	h	min	h	min
0	4 1/2	0	2 1/2	0	5	n/a	n/a	0	11
0	5 1/2	0	3	0	5	0	10	0	17
0	6	0	3	0	5 1/2	0	11	0	17 1/2
h	min	h	min	h	min	h	min	h	min
68	38 ^e	16	57	n/a	n/a	72	25	853	20 1/2
109	49 ^e	20	58 1/2	n/a	n/a	93	6 1/2	1422	14 1/2
h	min	h	min	h	min	h	min	h	min
36	36 1/2 ^e	15	29 1/2	46	33 ^e	124	9	199	7
20	8 ^e	28	34 1/2	29	46 ^e	41	23	142	13 1/2
4	29 ²⁹	1	25	3	47 1/2	10	20 1/2	14	13 1/2
1738	44 ^e	846	26 1/2	1017	31 ^e	2586	23	5006	17
h	min	h	min	h	min	h	min	h	min
5	40 1/2	171	39	366	5 1/2 ³⁰	n/a	n/a ³¹	135	21 1/2 ^e
188	13 1/2	421	57	703	16 1/2	n/a	n/a ³¹	167	50 1/2 ^e
159	30	365	22 1/2	404	37 1/2 ^e	n/a	n/a ³¹	81	13
	14.10		25.80		10.38		6.00 ^e		18.47
	10.93		20.42		9.24		4.83		17.58
	9.49		20.42		10.63		4.87		1.98
	13.83		25.85		16.50		6.12		2.19
	17.15		32.05		20.46		7.59		2.71
	21.9%		n/a		28.0% ^e		28.0%		9.5%
	45.0%		20.9%		6.0%		31.2%		6.2%
	22.5%		20.9%		11.0%		19.5%		4.8%



**TEMPS DE TRAVAIL REQUIS POUR L'ACHAT
DE DIVERS BIENS DE CONSOMMATION**

Articles	Pays		Honduras		Hongrie		Islande	
	h	min	h	min	h	min	h	min
Alimentation (1 kilo)								
Pain (non pré-tranché)	n/a	n/a ³²	0	18 1/2	0	19	0	19
Boeuf (aloyau ou équivalent)	2	44	1	32	1	14	1	14
Porc (côte ou équivalent)	2	26 1/2	1	24 1/2	0	48 1/2	0	48 1/2
Poulet (fermier)	1	28	0	47 1/2	0	28	0	28
Lait frais (1 litre, demi-écrémé)	0	29 1/2	0	16 1/2	0	4 1/2	0	4 1/2
Poisson (cabillaud ou équivalent)	2	12	n/a	n/a	0	27	0	27
Beurre	1	45 1/2	0	13	0	24 1/2	0	24 1/2
Huile végétale (1 litre)	0	55 1/2	0	29 1/2	0	26	0	26
Oeuf (1 pièce, fermier)	0	4	0	2	0	3	0	3
Pommes de terre	0	29 1/2	0	11 1/2	0	6	0	6
Riz	0	26 1/2	0	17	0	26	0	26
Sucre	0	23	0	18 1/2	0	6	0	6
Thé	1	32 1/2	n/a	n/a	0	30	0	30
Café moulu	3	31	3	21 1/2	0	40 1/2	0	40 1/2
Oranges	0	4 ³³	0	26 1/2	0	7 1/2	0	7 1/2
Habillement								
Complet (homme, qualité moyenne)	53	16 1/2	43	2 ^e	10	44 1/2 ^e	10	44 1/2 ^e
Chemise ordinaire à manches longues (homme)	5	19 1/2	6	1 1/2 ^e	3	35 ^e	3	35 ^e
Manteau (homme, qualité moyenne)	11	6	56	48 ^e	11	38 ^e	11	38 ^e
Chaussures (homme, qualité moyenne)	11	6	17	38 1/2 ^e	7	9 1/2 ^e	7	9 1/2 ^e
Robe courante	13	19	16	52 ^e	10	44 1/2 ^e	10	44 1/2 ^e
Carburant (1 litre)								
Diesel	0	29 1/2	0	22	0	2	0	2
Essence sans plomb	0	41	0	24 1/2	0	5	0	5
Essence super	0	42	0	25	0	5 1/2	0	5 1/2
Loyer								
3 pièces, cuisine comprise	155	23 1/2	15	11	n/a	n/a	n/a	n/a
4 pièces, cuisine comprise	221	59 1/2	22	46 1/2	n/a	n/a	n/a	n/a
Biens durables								
Réfrigérateur (200-250 litres)	199	47 1/2	129	5 1/2 ^e	62	38 1/2	62	38 1/2
Télévision couleur (écran 51 cm)	102	7	86	3 1/2 ^e	44	44 1/2	44	44 1/2
Radio-cassette player (type Walkman)	70	59 1/2	17	12 1/2	26	51	26	51
Automobile taille moyenne	16382	57 1/2	4302	55 1/2	1789	48 1/2	1789	48 1/2
Impôts annuels sur le revenu								
Famille de métallurgiste, 4 personnes 1 revenu	0	0 ³⁴	415	25 ³⁷	488	47 1/2	488	47 1/2
Famille de métallurgiste, 4 personnes 2 revenus	366	4 ³⁵	975	24 1/2 ³⁷	1287	12 1/2	1287	12 1/2
Métallurgiste célibataire	0	0 ³⁶	559	59 1/2 ³⁷	901	25	901	25
Salaire horaire								
monnaie nationale, brut		23.22		664.00		1164.00 ³⁸		1164.00 ³⁸
monnaie nationale, net		22.52		581.00		1117.44		1117.44
Salaire net en Euro, parités du pouvoir d'achat*		1.05		2.66		9.85		9.85
Salaire net en USD**		1.27		2.79		15.74		15.74
Salaire net en CHF**		1.57		3.46		19.52		19.52
Sécurité sociale								
Dépense en % du revenu national		16.0%		n/a		7.1%		7.1%
Cotisation patronale (en % du salaire brut)		7.5%		33.5%		11.6% ^e		11.6% ^e
Cotisation du salarié (en % du salaire brut)		3.0%		12.5%		4.0%		4.0%

**TEMPS DE TRAVAIL REQUIS POUR L'ACHAT
DE DIVERS BIENS DE CONSOMMATION**



Inde		Indonésie ⁴⁶		Irlande		Italie		Japon ⁵⁹	
h	min	h	min	h	min	h	min	h	min
0	36 1/2	1	12	0	9 1/2	0	11 1/2	0	13
0	58	3	51	1	1	1	28 1/2	2	8
0	58	2	24 1/2	0	37	1	8 1/2	0	48 1/2
2	39 1/2	1	30	0	48	0	21 1/2	0	38
0	26	0	52 1/2	0	3 1/2	0	7 1/2	0	6 1/2
1	12 1/2	0	57 1/2	1	3	0	45 1/2	1	21
3	8 1/2	1	55	0	18 1/2	1	37	0	49
1	34 1/2	0	45	0	9	0	10	0	9 1/2
0	2 1/2	0	4 1/2	0	1	0	2	0	1/2
0	14 1/2	0	21 1/2	0	4	0	5 1/2	0	7 1/2
0	32	0	18	0	7	0	14 1/2	0	12
0	29	0	32 1/2	0	4 1/2	0	9	0	6
4	50	1	12	0	43 1/2	3	37	3	16 1/2
4	50	1	48	0	47 1/2	0	51 1/2	1	8
0	36 1/2	0	50 1/2	0	13	0	7	0	12
h	min	h	min	h	min	h	min	h	min
72	32 ^e	6	37	20	36 1/2	25	40 1/2	22	6
10	53 ^e	5	3	2	8	5	14	2	22 1/2
48	21 1/2 ^e	27	3 1/2	7	36	33	17	21	26 1/2
24	10 1/2 ^e	10	13 1/2	3	24 1/2	1	54	6	43 1/2
24	10 1/2 ^e	3	54 1/2	4	28 1/2	20	55 1/2	8	15
h	min	h	min	h	min	h	min	h	min
0	33 1/2	0	12	0	4	0	5 1/2	n/a	n/a
0	49	0	13	0	4 1/2	0	6 1/2	0	3
0	51	0	13 1/2	0	4 1/2	n/a	n/a ⁵⁶	0	3 1/2
h	min	h	min	h	min	h	min	h	min
193	25 1/2 ^e	24	3	63	57	52	18	58	24 1/2
290	8 ^e	42	5	85	16 1/2	66	34	85	35 1/2
h	min	h	min	h	min	h	min	h	min
362	40 ^e	187	35	34	6 1/2	47	33 ^e	27	1
290	8 ^e	176	45 1/2	22	44 1/2	38	2 1/2	10	44
36	16 ^e	18	2	3	16	3	48	2	7
11484	31 1/2 ³⁹	24650	26 1/2 ⁴⁷	1498	59 1/2 ⁵¹	1141	8 1/2	1036	10 1/2
h	min	h	min	h	min	h	min	h	min
276	35 1/2 ⁴⁰	40	4 ⁴⁸	209	32 1/2 ⁵²	148	16 1/2 ⁵⁷	162	5 1/2
276	35 1/2 ⁴¹	122	33 1/2 ⁴⁹	n/a	n/a ⁵³	471	40 1/2 ⁵⁷	176	53 1/2
276	35 1/2 ⁴²	65	31 ⁴⁸	429	27 ⁵⁴	280	24 ⁵⁷	116	8 1/2
47.00		8486.00		14.36		11.58 ⁵⁸		2245.50 ⁶⁰	
41.36		8316.28		14.07		10.52		1986.14 ^e	
1.08		1.01		12.07		9.66		9.23	
0.91		0.98		17.81		13.31		18.54	
1.12		1.22		22.09		16.51		25.78	
1.2% ⁴³		n/a		7.7%		20.0%		16.2% ⁶¹	
12.0% ⁴⁴		21.7% ⁵⁰		10.8%		34.9%		12.0% ^e	
12.0% ⁴⁵		2.0%		2.0% ⁵⁵		9.2%		11.6% ^e	



**TEMPS DE TRAVAIL REQUIS POUR L'ACHAT
DE DIVERS BIENS DE CONSOMMATION**

Articles	Pays		Corée, Rép. de		Lettonie		Macédoine, Rép. de	
	h	min	h	min	h	min	h	min
Alimentation (1 kilo)								
Pain (non pré-tranché)	0	19 1/2	0	17 1/2 ^e	0	12		
Boeuf (aloyau ou équivalent)	5	57 1/2	1	2 1/2	2	7 1/2		
Porc (côte ou équivalent)	1	14 1/2	1	5 1/2	1	58		
Poulet (fermier)	0	19	0	52 ^e	1	19 1/2		
Lait frais (1 litre, demi-écrémé)	0	13	0	9 1/2	0	12 1/2		
Poisson (cabillaud ou équivalent)	0	26	1	21 ^e	2	7 1/2		
Beurre	0	32 1/2 ⁶²	1	6 1/2 ^e	1	53		
Huile végétale (1 litre)	0	11 1/2	0	34 1/2 ^e	0	32		
Oeuf (1 pièce, fermier)	0	1	0	1/2 ^e	0	3		
Pommes de terre	0	21	0	9 ^e	0	12		
Riz	0	15 1/2	0	23 ^e	0	45		
Sucre	0	6 1/2	0	21	0	14		
Thé	0	26 1/2	2	34 ^e	1	34 1/2		
Café moulu	4	4	8	21 1/2 ^e	2	21 1/2		
Oranges	0	14 1/2	0	25 ^e	0	28 1/2		
Habillement								
Complet (homme, qualité moyenne)	28	24 1/2	77	7 ^e	35	22 1/2		
Chemise ordinaire à manches longues (homme)	4	0	3	51 1/2 ^e	3	56		
Manteau (homme, qualité moyenne)	23	29	67	28 1/2 ^e	39	18 1/2		
Chaussures (homme, qualité moyenne)	7	28 1/2	24	6 ^e	15	43 1/2		
Robe courante	14	32 1/2	53	1 ^e	15	43 1/2		
Carburant (1 litre)								
Diesel	0	6	0	14 1/2 ^e	0	18 1/2		
Essence sans plomb	0	9 1/2	0	15 1/2 ^e	0	24		
Essence super	n/a	n/a	0	17 1/2 ^e	0	25 1/2		
Loyer								
3 pièces, cuisine comprise	38	58 1/2 ^e	44	59 ^e	94	20 1/2		
4 pièces, cuisine comprise	55	41 ^e	70	41 1/2 ^e	117	55 1/2		
Biens durables								
Réfrigérateur (200-250 litres)	56	19 ⁶³	176	43 1/2 ^e	141	30 1/2		
Télévision couleur (écran 51 cm)	24	42 1/2 ⁶⁴	231	21 ^e	117	55 1/2		
Radio-cassette player (type Walkman)	12	10 1/2	27	18 1/2 ^e	15	43 1/2		
Automobile taille moyenne	1185	59	8354	13 ^e	5188	41		
Impôts annuels sur le revenu								
Famille de métallurgiste, 4 personnes 1 revenu	n/a	n/a ⁶⁵	n/a	n/a	121	51 1/2 ⁶⁷		
Famille de métallurgiste, 4 personnes 2 revenus	710	3 ⁶⁶	n/a	n/a	235	51 ⁶⁷		
Métallurgiste célibataire	n/a	n/a ⁶⁵	n/a	n/a	121	51 1/2 ⁶⁷		
Salaire horaire								
monnaie nationale, brut		9661.51		1.71		127.20		
monnaie nationale, net		8979.89		1.56		127.20		
Salaire net en Euro, parités du pouvoir d'achat*		5.52		n/a		2.46		
Salaire net en USD**		7.53		2.88		2.52		
Salaire net en CHF**		9.34		3.57		3.13		
Sécurité sociale								
Dépense en % du revenu national		1.8%		16.0%		20.0% ^e		
Cotisation patronale (en % du salaire brut)		7.9%		24.1%		40.0%		
Cotisation du salarié (en % du salaire brut)		7.1%		9.0%		0.0%		

**TEMPS DE TRAVAIL REQUIS POUR L'ACHAT
DE DIVERS BIENS DE CONSOMMATION**



Malte		Ile Maurice ⁶⁸		Mexique		Népal		Nouvelle-Calédonie	
h	min	h	min	h	min	h	min	h	min
0	5 1/2	0	25	1	8 1/2	1	51	0	6 1/2
1	9 1/2	5	12 1/2	4	35	n/a	n/a	0	50 1/2
0	53 1/2	3	59	3	35	8	53 1/2	0	52
0	37	1	54	2	40 1/2	8	9	0	14
0	10	0	51 1/2	0	35 1/2	1	29	0	3
1	20 1/2	3	4	6	2 ⁷¹	8	53 1/2	0	52
0	28 1/2	1	50 1/2	2	17 1/2	17	2	0	12 1/2
0	30 1/2	0	51 1/2	1	31 1/2	8	9	0	8
0	1 1/2	0	6 1/2	0	4	0	18	0	1/2
0	27	0	25 1/2	0	46	0	53 1/2	0	4
0	12 1/2	0	9	0	55	1	29	0	6
0	9 1/2	0	9	0	43 1/2	2	13 1/2	0	2 1/2
0	59 1/2 ^e	1	41	2	49 1/2	6	18	1	27
1	3	5	12 1/2 ⁶⁹	4	35	11	6 1/2	0	45
0	13	1	13 1/2	0	13 1/2	2	58	0	10
h	min	h	min	h	min	h	min	h	min
41	30 1/2	70	28	152	38 1/2 ^e	148	9	15	54 1/2
7	40	7	39 1/2	22	54 ^e	22	13 1/2	2	39 1/2
51	5	36	46	137	22 1/2 ^e	111	6 1/2	11	8
10	13	9	11 1/2	34	20 1/2 ^e	44	26 1/2	4	3
14	3	10	43 1/2	53	25 1/2 ^e	44	26 1/2	5	1
h	min	h	min	h	min	h	min	h	min
0	13 1/2	0	22	0	25 1/2	3	29	0	2 1/2
0	14 1/2	0	37 1/2	0	28	4	9	0	3 1/2
0	14 1/2	0	37 1/2	0	32	4	22	0	3 1/2
h	min	h	min	h	min	h	min	h	min
15	58 ^e	61	16 1/2	213	42	296	18	43	23
23	57 ^e	91	54 1/2	343	26 1/2	444	26 1/2	66	31
h	min	h	min	h	min	h	min	h	min
107	55	306	22	320	33 ^e	1481	29	28	55
67	3	153	11	198	26 ^e	1111	6 1/2	19	17
17	14 1/2	45	57 1/2	26	42 1/2 ^e	111	6 1/2	1	55 1/2
2873	34	12254	43	11066	30 1/2 ^e	44444	26 1/2 ⁷⁴	1060	25
h	min	h	min	h	min	h	min	h	min
0	0	0	0	296	11 ⁷²	n/a	n/a	0	0
183	54 1/2	0	0	493	38 1/2 ⁷²	n/a	n/a	49	5
143	40 1/2 ^e	89	9	296	11 ⁷²	n/a	n/a	55	13
	1.74		33.65 ⁷⁰		13.37 ^e		15.00		163.00
	1.57		32.64		13.10		13.50		103.73
	3.82		0.14		1.13		n/a		n/a
	4.61		1.25		1.17		0.18		21.99
	5.71		1.74		1.45		0.22		36.94
	9.9%		19.0% ^e		2.0%		n/a		n/a
	10.0%		6.0%		37.0% ^e		10.0%		63.6%
	10.0%		3.0%		2.0% ⁷³		10.0%		36.4%



**TEMPS DE TRAVAIL REQUIS POUR L'ACHAT
DE DIVERS BIENS DE CONSOMMATION**

Articles	Pays		
	Norvège ⁷⁵	Pérou	Philippines
Alimentation (1 kilo)	h min	h min	h min
Pain (non pré-tranché)	0 9 1/2	0 42 1/2	0 39 ^e
Boeuf (aloyau ou équivalent)	0 46 1/2 ^e	1 31	5 27 1/2 ^e
Porc (côte ou équivalent)	0 23	1 23 1/2	3 18 1/2 ^e
Poulet (fermier)	0 17 1/2 ^e	0 50 1/2	2 31 ^e
Lait frais (1 litre, demi-écrémé)	0 3	0 21	1 9 ^e
Poisson (cabillaud ou équivalent)	0 30	1 53	2 35 ^e
Beurre	0 10 1/2	1 29 1/2	2 44 ^e
Huile végétale (1 litre)	0 11 ^e	1 21 1/2	0 54 1/2 ^e
Oeuf (1 pièce, fermier)	0 1/2	0 4 1/2	0 6 ^e
Pommes de terre	0 3	0 9 1/2	0 56 ^e
Riz	0 8 ^e	0 29	0 38 ^e
Sucre	0 4 1/2	0 20 1/2	0 46 1/2 ^e
Thé	0 31 1/2	1 15	5 27 1/2 ^e
Café moulu	0 17 1/2	2 11 1/2	3 18 1/2 ^e
Oranges	0 5 1/2	0 28	1 50 1/2 ⁸³
Habillement	h min	h min	h min
Complet (homme, qualité moyenne)	8 8 ^e	9 36 1/2	38 47 1/2 ^e
Chemise ordinaire à manches longues (homme)	1 8 1/2 ^e	8 48 1/2	15 48 1/2 ^e
Manteau (homme, qualité moyenne)	6 53 ^e	32 2	19 24 ^e
Chaussures (homme, qualité moyenne)	2 42 1/2 ^e	19 13	20 50 ^e
Robe courante	4 36 1/2 ^e	24 1 1/2	18 40 1/2 ^e
Carburant (1 litre)	h min	h min	h min
Diesel	0 2 1/2	0 21 1/2	0 27 1/2 ^e
Essence sans plomb	0 3	0 27 1/2	0 36 ^e
Essence super	0 3	0 35 1/2	0 38 ^e
Loyer	h min	h min	h min
3 pièces, cuisine comprise	24 24 ⁷⁶	48 3	359 11 1/2 ^e
4 pièces, cuisine comprise	32 32 1/2 ⁷⁷	56 3 1/2	459 46 ^e
Biens durables	h min	h min	h min
Réfrigérateur (200-250 litres)	13 1 ^e	296 18 1/2	502 52 1/2 ^e
Télévision couleur (écran 51 cm)	15 43 1/2 ^e	208 13	689 39 1/2 ^e
Radio-cassette player (type Walkman)	5 14 ^e	60 52	86 12 1/2 ^e
Automobile taille moyenne	1149 40 1/2 ^e	6486 48	15948 16 1/2 ^e
Impôts annuels sur le revenu	h min	h min	h min
Famille de métallurgiste, 4 personnes 1 revenu	304 47 1/2	686 46 ⁷⁹	74 35 1/2 ⁸⁴
Famille de métallurgiste, 4 personnes 2 revenus	521 4	1373 31 1/2 ⁸⁰	256 46 1/2 ⁸⁴
Métallurgiste célibataire	421 26	686 46 ⁸¹	223 33 1/2 ⁸⁴
Salaire horaire			
monnaie nationale, brut	200.00 ⁷⁸	7.34 ⁸²	36.25
monnaie nationale, net	184.40	6.39	34.80
Salaire net en Euro, parités du pouvoir d'achat*	16.07	1.63	0.75
Salaire net en USD**	27.60	1.85	0.63
Salaire net en CHF**	34.23	2.29	0.78
Sécurité sociale			
Dépense en % du revenu national	n/a	n/a	n/a
Cotisation patronale (en % du salaire brut)	12.0% ^e	11.0%	5.5%
Cotisation du salarié (en % du salaire brut)	7.8%	13.0%	4.0%

**TEMPS DE TRAVAIL REQUIS POUR L'ACHAT
DE DIVERS BIENS DE CONSOMMATION**



Pologne		Portugal		Roumanie		Fédération de Russie		Serbie et Montenegro	
h	min	h	min	h	min	h	min	h	min
0	6 1/2	0	22	0	8	0	12 1/2	0	25 1/2
1	27 1/2	1	37 1/2	2	37 1/2	0	53	3	17 1/2
1	22	0	54 1/2	3	16 1/2	1	8	2	58 1/2
0	27 1/2	0	33 1/2	2	6	0	43	1	46 1/2
0	7	0	8 1/2	0	31 1/2	0	9	0	19
1	38 1/2	2	19 1/2	2	37 1/2	0	30	1	43
0	16 1/2	1	12	3	56	1	1/2	3	52
0	22	0	13	0	55	0	26	0	46
0	2	0	2	0	6 1/2	0	1 1/2	0	4
0	2 1/2	0	12 1/2	0	19	0	6	0	16 1/2
0	8	0	11	0	39 1/2	0	12 1/2	0	46
0	11 1/2	0	11	0	36	0	12 1/2	0	31 1/2
1	49 1/2	1	53 1/2	2	37 1/2	2	5 1/2 ^e	n/a	n/a
1	5 1/2	2	8	4	59	11	19 1/2 ^e	3	1 1/2
0	24 1/2	0	13 1/2	0	55	0	24 ^e	0	40
h	min	h	min	h	min	h	min	h	min
45	38	52	19 1/2	52	27 1/2	32	10 ^e	71	43
4	6 1/2	9	18	10	29 1/2	3	55 ^e	8	14 1/2
36	30	23	18 1/2	52	27 1/2	22	56 ^e	51	59 1/2
8	13	10	29 1/2	26	14	15	18 ^e	24	51 1/2
9	7 1/2	23	15 1/2	18	21 1/2	22	39 ^e	57	57 1/2
h	min	h	min	h	min	h	min	h	min
0	16	0	10 1/2	0	34 1/2	0	5 1/2 ^e	0	28 1/2
0	18 1/2	0	14 1/2	0	39 1/2	0	6 1/2 ^e	0	37
0	19 1/2	0	14 1/2	0	41	0	9 ^e	0	37
h	min	h	min	h	min	h	min	h	min
34	40 1/2	116	33 1/2	104	55	22	39 ^e	239	41
54	45 1/2	163	10 1/2	157	23	33	58 1/2 ^e	310	42
h	min	h	min	h	min	h	min	h	min
91	15 1/2	60	36 1/2	262	18	113	15 ^e	187	3 1/2
68	26 1/2	69	56	183	36 1/2	67	57 ^e	145	50 1/2
13	41 1/2	10	29 1/2	52	27 1/2	16	59 1/2 ^e	75	50
3194	2 1/2	4895	20	4196	47 1/2	1359	0 ^e	5318	44
h	min	h	min	h	min	h	min	h	min
n/a	n/a	0	0 ⁸⁵	62	32 1/2	268	40 ^e	103	12
n/a	n/a	0	0 ⁸⁵	106	34	424	10 1/2 ^e	185	31
175	8 1/2 ^e	29	52 1/2 ⁸⁶	214	43 1/2	269	33 ^e	n/a	n/a
	13.48		4.82		45933.00 ⁸⁷		88.30		113.95
	10.96		4.29		38124.39		88.30		78.85
	3.22		4.33		1.24		2.39		1.39
	2.93		5.43		1.17		3.00		1.40
	3.63		6.73		1.45		3.72		1.74
	3.7%		n/a		10.5%		7.76% ^e		45.5% ^e
	20.8%		23.0%		36.3%		37.7%		20.3%
	18.7%		11.0%		17.0%		n/a ⁸⁸		30.8%



**TEMPS DE TRAVAIL REQUIS POUR L'ACHAT
DE DIVERS BIENS DE CONSOMMATION**

Articles	Pays		République Slovaque		Slovénie	
	Singapour		h	min	h	min
Alimentation (1 kilo)	h	min	h	min	h	min
Pain (non pré-tranché)	0	25 1/2	0	14 1/2	0	14 1/2 ^e
Boeuf (aloyau ou équivalent)	1	60	1	49 1/2	1	12 1/2 ^e
Porc (côte ou équivalent)	1	16	1	22 1/2	1	31 1/2 ^e
Poulet (fermier)	0	37	0	40 1/2	0	46 1/2 ^e
Lait frais (1 litre, demi-écrémé)	0	20 1/2	0	11	0	9 ^e
Poisson (cabillaud ou équivalent)	2	2 1/2 ^e	1	42	1	3 1/2 ^e
Beurre	0	39 ^e	1	21 1/2	1	17 ^e
Huile végétale (1 litre)	0	22	0	24	0	14 ^e
Oeuf (1 pièce, fermier)	0	1	0	2	0	1 1/2 ^e
Pommes de terre	0	10	0	9	0	7 1/2 ^e
Riz	0	14 1/2	0	15	0	21 ^e
Sucre	0	6 1/2 ^e	0	16	0	9 ^e
Thé	0	5 1/2 ^e	n/a	n/a	3	11 ^e
Café moulu	0	14 1/2	2	1/2	1	6 ^e
Oranges	0	15 ^e	0	21 ^e	0	14 1/2 ^e
Habillement	h	min	h	min	h	min
Complet (homme, qualité moyenne)	71	20 ^e	48	24	52	7 ^e
Chemise ordinaire à manches longues (homme)	2	51 ^e	3	29	6	39 1/2 ^e
Manteau (homme, qualité moyenne)	21	28 ^e	31	55	67	34 ^e
Chaussures (homme, qualité moyenne)	11	25 ^e	17	39 1/2	8	11 1/2 ^e
Robe courante	21	28 ^e	18	30	40	32 1/2 ^e
Carburant (1 litre)	h	min	h	min	h	min
Diesel	0	5 ^e	0	17 1/2	0	9 1/2
Essence sans plomb	0	10 1/2 ^e	0	18 1/2	0	10 1/2
Essence super	0	11 1/2 ^e	0	18 1/2	0	11
Loyer	h	min	h	min	h	min
3 pièces, cuisine comprise	99	52 ^e	45	57 ^e	43	26 ^e
4 pièces, cuisine comprise	135	52 ^e	54	10 1/2 ^e	62	44 ^e
Biens durables	h	min	h	min	h	min
Réfrigérateur (200-250 litres)	114	8 ^e	131	38 1/2	75	11 1/2 ^e
Télévision couleur (écran 51 cm)	35	44 ^e	120	13	37	38 1/2 ^e
Radio-cassette player (type Walkman)	22	49 1/2 ^e	9	32 ^e	18	20 1/2 ^e
Automobile taille moyenne	5434	47 ^e	3526	43 1/2	2412	58 ^e
Impôts annuels sur le revenu	h	min	h	min	h	min
Famille de métallurgiste, 4 personnes 1 revenu	0	0 ⁸⁹	96	2 1/2 ⁹¹	76	20
Famille de métallurgiste, 4 personnes 2 revenus	0	0	110	16 1/2 ⁹²	346	51
Métallurgiste célibataire	0	0	156	31 ⁹³	232	50 1/2
Salaire horaire						
monnaie nationale, brut		9.20 ⁹⁰		115.10		1330.00 ⁹⁴
monnaie nationale, net		7.36		99.68		1036.07
Salaire net en Euro, parités du pouvoir d'achat*		4.09		3.01		4.92
Salaire net en USD**		4.33		3.02		6.12
Salaire net en CHF**		5.37		3.75		7.59
Sécurité sociale						
Dépense en % du revenu national		12.0% ^e		15.7%		18.0% ^e
Cotisation patronale (en % du salaire brut)		13.0%		35.2%		16.1%
Cotisation du salarié (en % du salaire brut)		20.0%		13.4%		22.1%

**TEMPS DE TRAVAIL REQUIS POUR L'ACHAT
DE DIVERS BIENS DE CONSOMMATION**



Afrique du Sud ⁹⁵	Espagne ¹⁰¹	Sri Lanka	Suède ¹⁰⁵	Suède ¹⁰⁶
h min	h min	h min	h min	h min
0 7	0 7 1/2	0 15 1/2	0 13 ^e	0 11 ^e
0 29 1/2 ^e	1 16	1 59 1/2	0 41	0 34 1/2
0 29 1/2 ^e	0 23	1 29 1/2	0 37	0 31
0 29 1/2 ^e	0 12 1/2	1 59 1/2	0 16	0 13 1/2
0 8	0 3	0 59 1/2	0 4 1/2	0 4
0 26 1/2 ^e	0 46 1/2	2 23	1 14	1 2
0 12 1/2	0 33 1/2	3 11	0 29	0 24 1/2
0 10	0 12	1 5 1/2	0 29 ^e	0 24 1/2 ^e
0 1	0 1	0 2 1/2	0 1 1/2 ^e	0 1 ^e
0 8 1/2	0 4	0 41 1/2	0 5 1/2	0 4 1/2
0 6 1/2 ^e	0 4	0 21	0 29 1/2	0 24 1/2
0 7	0 4	0 21	0 6 1/2	0 5 1/2
0 48 1/2	0 50 1/2	2 59	0 59	0 49
0 48 1/2	0 28	2 29	0 35 1/2	0 29 1/2
0 4	0 9	0 36	0 8 1/2	0 7 1/2
h min	h min	h min	h min	h min
4 33 1/2 ^e	16 52 1/2	84 29	30 8 ^e	25 12 1/2 ^e
1 23 ^e	2 15	4 58	3 46 ^e	3 9 ^e
3 19 ^e	14 3 1/2	69 34 1/2	18 17 1/2 ^e	15 18 1/2 ^e
2 12 1/2 ^e	4 13	14 54 1/2	7 32 ^e	6 18 ^e
1 56 ^e	10 32 1/2	6 57 1/2	5 23 ^e	4 30 ^e
h min	h min	h min	h min	h min
0 5 1/2	0 3	0 19	0 6	0 5
0 6 ^e	0 3 1/2	0 33	0 6 1/2	0 5 1/2
0 6	0 4	0 34 1/2	0 6 1/2	0 5 1/2
h min	h min	h min	h min	h min
38 42 ^e	35 51	99 23 1/2	50 41	42 24 1/2
49 45 1/2 ^e	67 29	149 5 1/2	57 24	48 1 1/2
h min	h min	h min	h min	h min
52 15 ^e	35 9	288 14 1/2	68 54	57 38
40 5 ^e	17 34 1/2	198 47	30 55 ^e	25 52 ^e
4 9 ^e	3 31	39 45 1/2	12 4	10 5 1/2
2985 31 ^e	1265 20 1/2	19878 30	1380 11	1154 38
h min	h min	h min	h min	h min
358 34 ⁹⁶	256 45 ¹⁰²	0 0	543 15 1/2	454 28 1/2
717 8 1/2 ⁹⁷	513 29 1/2 ¹⁰³	0 0	1086 30 1/2	908 57 1/2
358 34 ⁹⁸	290 59 ¹⁰⁴	0 0	543 15 1/2	454 28 1/2
39.15 ⁹⁹	15.19	109.36	134.69	161.00 ¹⁰⁷
36.17	14.23	100.61	92.92	111.07
5.49	14.19	n/a	8.38	10.02
5.45	14.97	1.04	12.76	15.26
6.76	20.81	1.29	15.83	18.92
7.1%	12.3%	n/a	n/a	n/a
7.6% ¹⁰⁰	30.6%	15.0%	32.8%	32.8%
7.6% ¹⁰⁰	6.4%	8.0%	31.0%	31.0%



**TEMPS DE TRAVAIL REQUIS POUR L'ACHAT
DE DIVERS BIENS DE CONSOMMATION**

Articles	Pays		Suisse ¹⁰⁸		Trinidad et Tobago		Tunisie	
	h	min	h	min	h	min	h	min
Alimentation (1 kilo)								
Pain (non pré-tranché)	0	7 1/2	0	13 1/2 ¹¹⁴	0	5		
Boeuf (aloyau ou équivalent)	1	52 1/2	0	27	4	4 ^e		
Porc (côte ou équivalent)	0	41 1/2	0	27	n/a	n/a		
Poulet (fermier)	0	21 1/2	0	11	1	9 ^e		
Lait frais (1 litre, demi-écrémé)	0	3	0	11	0	14		
Poisson (cabillaud ou équivalent)	n/a	n/a	0	20	1	11		
Beurre	0	3 1/2	0	23 1/2	1	21 1/2		
Huile végétale (1 litre)	0	8	0	18	0	15		
Oeuf (1 pièce, fermier)	0	1	0	1	0	1		
Pommes de terre	0	4	0	4 1/2	0	10 ^e		
Riz	n/a	n/a	0	8	0	14		
Sucre	0	3	0	7 1/2	0	11 1/2		
Thé	n/a	n/a	2	28 1/2	1	1		
Café moulu	0	7 1/2	4	29 1/2	1	41 1/2		
Oranges	n/a	n/a	0	7 1/2 ¹¹⁵	0	20 1/2		
Habillement								
Complet (homme, qualité moyenne)	18	45	11	14	25	24 1/2 ^e		
Chemise ordinaire à manches longues (homme)	1	32	2	15	5	5 ^e		
Manteau (homme, qualité moyenne)	10	13 1/2	n/a	n/a	23	43 ^e		
Chaussures (homme, qualité moyenne)	3	55	8	59 1/2	11	51 1/2 ^e		
Robe courante	10	23 1/2 ¹⁰⁹	5	37	25	24 1/2 ^e		
Carburant (1 litre)								
Diesel	0	2 1/2	0	2 1/2	0	10		
Essence sans plomb	0	2 1/2	0	4	0	16 1/2		
Essence super	0	2 1/2	0	4	0	16 1/2		
Loyer								
3 pièces, cuisine comprise	39	12	n/a	n/a	67	45 ^e		
4 pièces, cuisine comprise	48	24	n/a	n/a	118	34 ^e		
Biens durables								
Réfrigérateur (200-250 litres)	13	38	67	25	152	26 1/2 ^e		
Télévision couleur (écran 51 cm)	20	27 ¹¹⁰	26	58	254	4 ^e		
Radio-cassette player (type Walkman)	2	2 1/2	11	14	54	12 ^e		
Automobile taille moyenne	647	35 1/2 ¹¹¹	2022	29 1/2	4234	25		
Impôts annuels sur le revenu								
Famille de métallurgiste, 4 personnes 1 revenu	72	40 ¹¹²	501	53	281	15 ^e		
Famille de métallurgiste, 4 personnes 2 revenus	n/a	n/a ¹¹²	n/a	n/a	500	0 ^e		
Métallurgiste célibataire	175	5 ¹¹³	n/a	n/a	156	15 ^e		
Salaire horaire								
monnaie nationale, brut		33.55		47.34		3.20 ^e		
monnaie nationale, net		29.34		44.50		2.95		
Salaire net en Euro, parités du pouvoir d'achat*		15.36		6.20		2.33		
Salaire net en USD**		21.11		7.06		2.44		
Salaire net en CHF**		29.34		8.76		3.03		
Sécurité sociale								
Dépense en % du revenu national		20.8%		n/a		28.0%		
Cotisation patronale (en % du salaire brut)		17.6%		6.0%		17.3%		
Cotisation du salarié (en % du salaire brut)		12.6%		6.0%		7.8%		

**TEMPS DE TRAVAIL REQUIS POUR L'ACHAT
DE DIVERS BIENS DE CONSOMMATION**



Turquie ¹¹⁶		Ouganda ¹¹⁷		Uruguay		Etats-Unis ¹¹⁹	
h	min	h	min	h	min	h	min
0	17 1/2	2	51 1/2	1	31 1/2	0	13 1/2
2	27	8	55	2	53	0	44
n/a	n/a	7	51	3	3 1/2	0	12
0	47	12	29 1/2	1	15 1/2	0	6
0	19 1/2	2	8 1/2	0	16 1/2	0	2
n/a	n/a	7	8	1	42	0	37 1/2
0	45 1/2	5	21	1	42	0	22 1/2
1	32 1/2	7	8	0	51	0	7 1/2
0	2	0	32	0	4	0	1/2
0	7 1/2	1	47	0	12	0	5
0	30	3	34	0	36 1/2	0	5 1/2
0	26 1/2	4	59 1/2	0	20 1/2	0	3
1	36	1	47	4	4 1/2	0	46 1/2
2	4	4	17	4	4 1/2	0	27 1/2
0	19 1/2	3	34	0	12	0	5
h	min	h	min	h	min	h	min
47	26 1/2 ^e	713	39	84	52 1/2	11	52
7	7 ^e	107	3	8	29	1	22 1/2
53	22 ^e	535	14	84	52 1/2	2	22 1/2
16	36 ^e	249	46 1/2	44	8	3	19 1/2
35	35 ^e	178	24 1/2	84	52 1/2	1	54
h	min	h	min	h	min	h	min
n/a	n/a	5	38 1/2	0	28 1/2	0	1
0	27	n/a	n/a	0	51	0	1
n/a	n/a	6	29 1/2	0	49	0	1 1/2
h	min	h	min	h	min	h	min
42	42 ^e	285	27 1/2	118	49 1/2	36	47 1/2
56	55 1/2 ^e	535	14	203	42	43	54 1/2
h	min	h	min	h	min	h	min
166	2 1/2 ^e	1427	18	254	37 1/2	17	48
118	36 ^e	3033	1/2	264	48 1/2	7	35 1/2
n/a	n/a	214	5 1/2	25	27 1/2	2	22 1/2
5692	48 1/2 ^e	6422	50	12731	6	1017	34
h	min	h	min	h	min	h	min
577	48	0	0	0	0 ¹¹⁸	81	53 1/2 ¹²⁰
1155	35 1/2	0	0	0	0	238	13 1/2 ¹²⁰
577	48	0	0	0	0	311	24 ¹²⁰
4902143.00		295.00 ^e		38.13		22.81	
4215842.98		280.25		29.46		21.07	
2.83		0.14		1.05		16.01	
3.02		0.14		1.01		21.07	
3.74		0.18		1.25		26.12	
0.3%		n/a		15.0%		7.7%	
21.5%		10.0%		n/a		7.7% ¹²¹	
14.0%		5.0%		22.8%		7.7%	



**TEMPS DE TRAVAIL REQUIS POUR L'ACHAT
DE DIVERS BIENS DE CONSOMMATION**

Articles	Pays		Venezuela		Zambie	
	h	min	h	min	h	min
Alimentation (1 kilo)						
Pain (non pré-tranché)	1	2	0	18 1/2	0	18 1/2
Boeuf (aloyau ou équivalent)	3	30 1/2	2	18	2	18
Porc (côte ou équivalent)	2	46	2	36	2	36
Poulet (fermier)	1	9 1/2	1	50 1/2	1	50 1/2
Lait frais (1 litre, demi-écrémé)	0	25	0	25 1/2	0	25 1/2
Poisson (cabillaud ou équivalent)	5	22	1	32	1	32
Beurre	0	59 1/2	1	22 1/2	1	22 1/2
Huile végétale (1 litre)	0	54 1/2	1	18	1	18
Oeuf (1 pièce, fermier)	0	3 1/2	0	4 1/2	0	4 1/2
Pommes de terre	0	23 1/2	0	18 1/2	0	18 1/2
Riz	0	21	0	20	0	20
Sucre	0	23 1/2	0	32	0	32
Thé	2	30	1	32	1	32
Café moulu	1	27	8	7	8	7
Oranges	0	29 1/2	0	23	0	23
Habillement						
Complet (homme, qualité moyenne)	123	56 ^e	68	54 1/2	68	54 1/2
Chemise ordinaire à manches longues (homme)	10	19 1/2 ^e	5	12 1/2	5	12 1/2
Manteau (homme, qualité moyenne)	n/a	n/a	14	33	14	33
Chaussures (homme, qualité moyenne)	33	3 ^e	5	21 1/2	5	21 1/2
Robe courante	74	21 1/2 ^e	22	58	22	58
Carburant (1 litre)						
Diesel	0	3 1/2	0	29 1/2	0	29 1/2
Essence sans plomb	0	2 1/2	0	39 1/2	0	39 1/2
Essence super	0	2	0	36	0	36
Loyer						
3 pièces, cuisine comprise	144	35 ^e	68	54 1/2	68	54 1/2
4 pièces, cuisine comprise	185	54 ^e	91	52 1/2	91	52 1/2
Biens durables						
Réfrigérateur (200-250 litres)	289	10 1/2	228	55 1/2	228	55 1/2
Télévision couleur (écran 51 cm)	227	12 1/2	182	13 1/2	182	13 1/2
Radio-cassette player (type Walkman)	51	38 1/2	7	30	7	30
Automobile taille moyenne	7022	44 1/2	3368	51	3368	51
Impôts annuels sur le revenu						
Famille de métallurgiste, 4 personnes 1 revenu	n/a	n/a	702	0	702	0
Famille de métallurgiste, 4 personnes 2 revenus	n/a	n/a	n/a	n/a	n/a	n/a
Métallurgiste célibataire	n/a	n/a	702	0	702	0
Salaire horaire						
monnaie nationale, brut	2587.22		6874.13		6874.13	
monnaie nationale, net	2431.99		6530.42		6530.42	
Salaire net en Euro, parités du pouvoir d'achat*	1.42		n/a		n/a	
Salaire net en USD**	1.52		1.37		1.37	
Salaire net en CHF**	1.89		1.70		1.70	
Sécurité sociale						
Dépense en % du revenu national	n/a		4.3%		4.3%	
Cotisation patronale (en % du salaire brut)	16.0%		5.0%		5.0%	
Cotisation du salarié (en % du salaire brut)	6.0%		5.0%		5.0%	

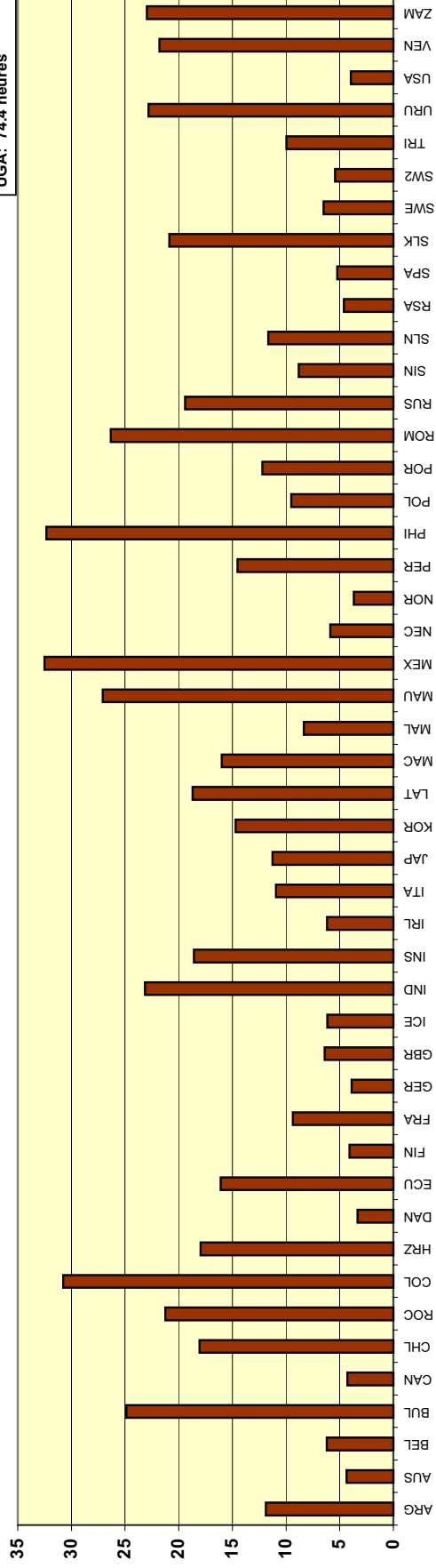
**TEMPS DE TRAVAIL REQUIS POUR L'ACHAT
DE DIVERS BIENS DE CONSOMMATION**



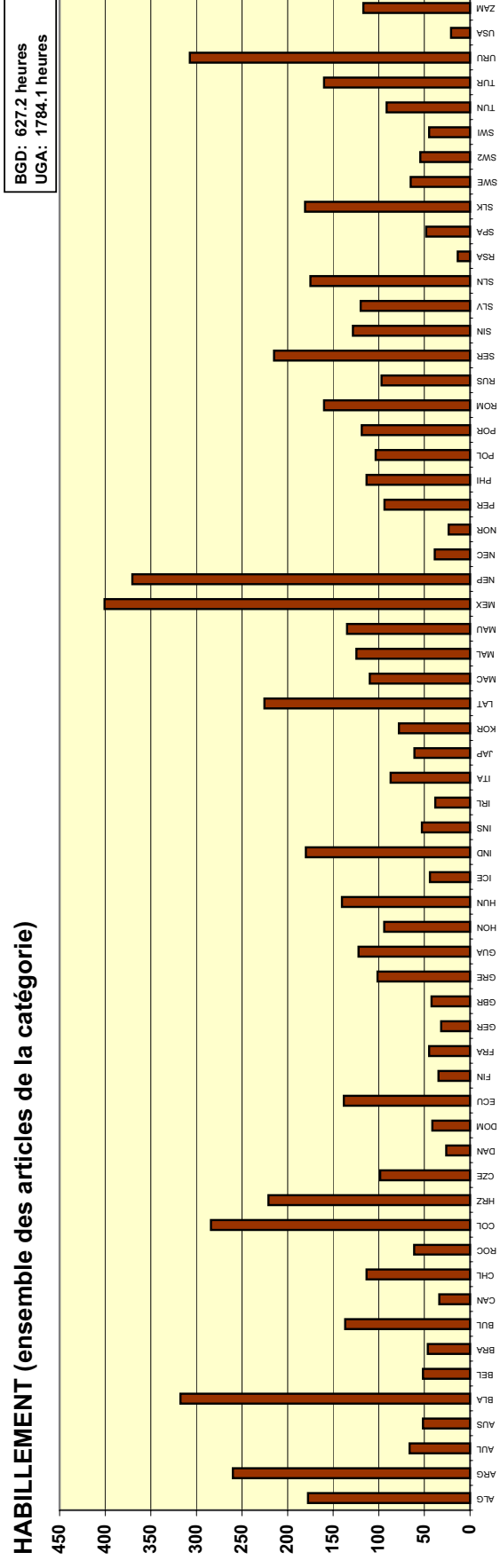
Temps de travail requis pour l'achat de divers biens de consommation

SIGLES - Produits métallurgiques de base									
ALG	Algérie	HRZ	Croatie	ICE	Islande	NEC	Nouvelle-Calédonie	SPA	Espagne
ARG	Argentine	CZE	République Tchèque	IND	Inde	NOR	Norvège	SLK	Sri Lanka
AUL	Australie	DAN	Danemark	INS	Indonésie	PER	Pérou	SWE	Suède - Manuels
AUS	Autriche	DOM	Rép. Dominicaine	IRL	Irlande	PHI	Philippines	SW2	Suède - Non-Manuels
BGD	Bangladesh	ECU	Equateur	ITA	Italie	POL	Pologne	SWI	Suisse
BLA	Belarus	FIN	Finlande - Manuels	JAP	Japon	POR	Portugal	TRI	Trinidad et Tobago
BEL	Belgique	FRA	France	KOR	Corée, Rép. de	ROM	Roumanie	TUN	Tunisie
BRA	Brésil	GER	Allemagne	LAT	Lettonie	RUS	Fédération de Russie	TUR	Turquie
BUL	Bulgarie	GBR	Grande-Bretagne	MAC	Macédoine, Rép. de	SER	Serbie et Montenegro	UGA	Ouganda
CAN	Canada	GRE	Grèce	MAL	Malte	SIN	Singapour	URU	Uruguay
CHL	Chili	GUA	Guatemala	MAU	Ile Maurice	SLV	République Slovaque	USA	Etats-Unis
ROC	Chine, Rép. de	HON	Honduras	MEX	Mexique	SLN	Slovénie	VEN	Venezuela
COL	Colombie	HUN	Hongrie	NEP	Népal	RSA	Afrique du Sud	ZAM	Zambie

ALIMENTATION (ensemble des articles de la catégorie)



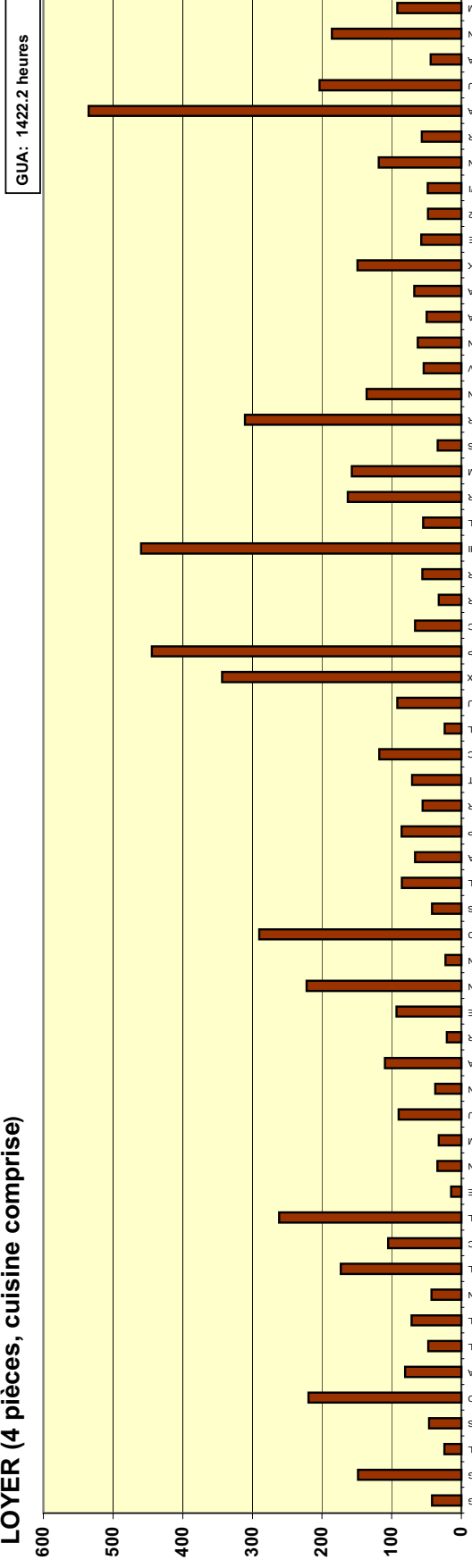
HABILLEMENT (ensemble des articles de la catégorie)



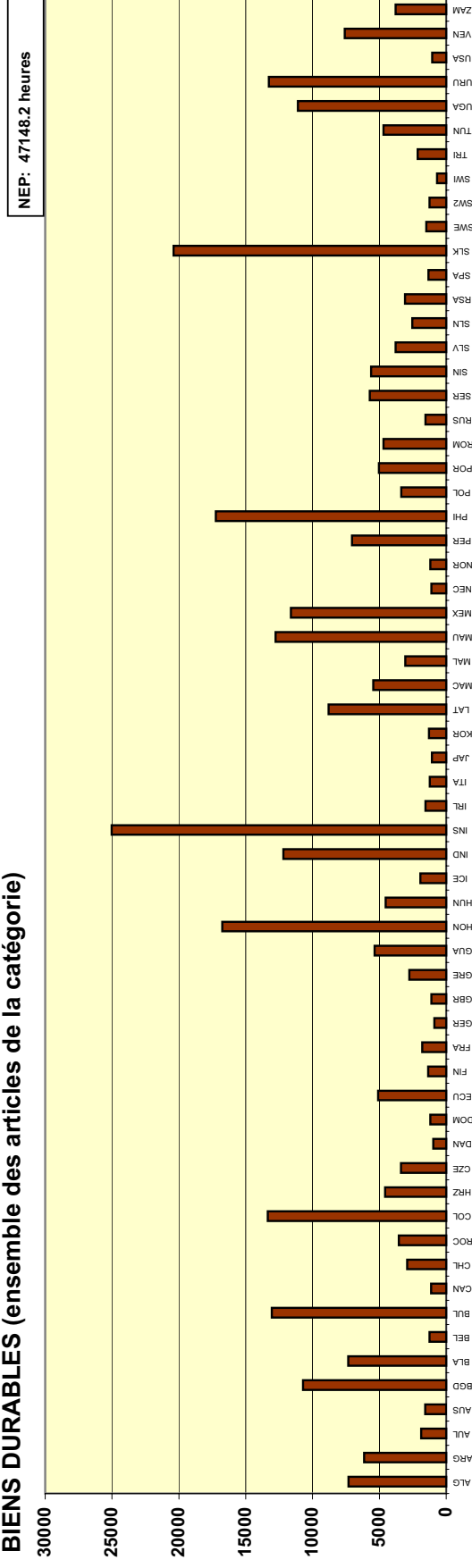
CARBURANT (essence sans plomb)



LOYER (4 pièces, cuisine comprise)

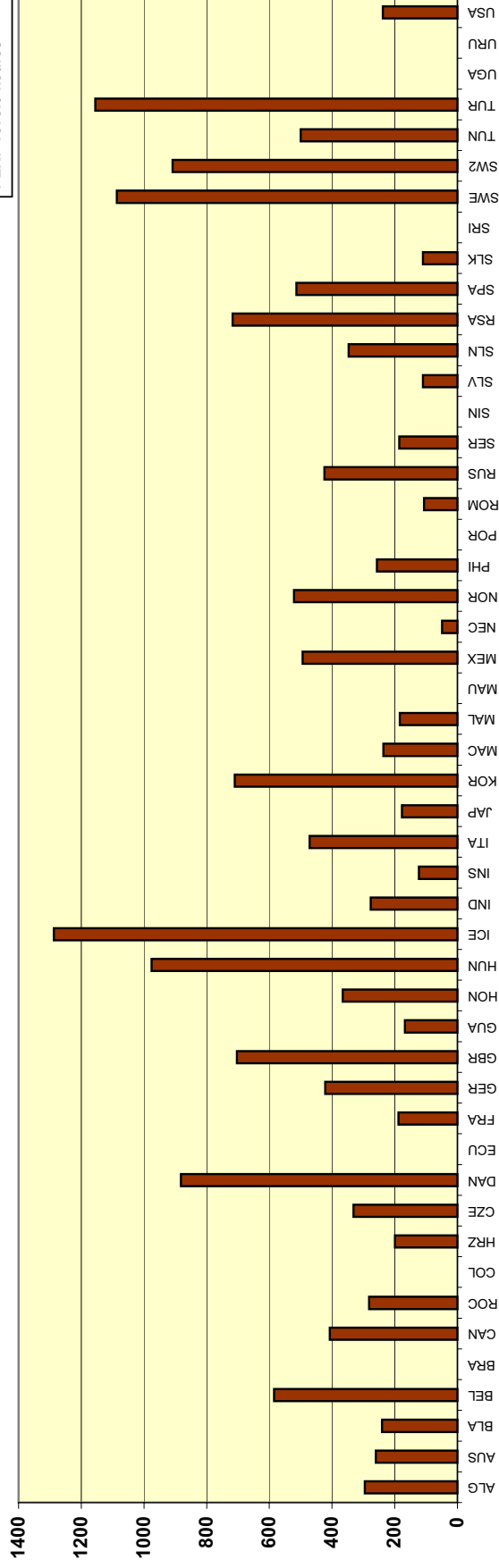


BIENS DURABLES (ensemble des articles de la catégorie)



IMPÔTS SUR LE REVENU (famille de métallurgiste, 4 personnes, 2 revenus)

PER: 1373.5 heures



NOTES EXPLICATIVES
Produits métallurgiques de base

- 1 L'enquête porte sur la période de mars 2003 à février 2004.
- 2 Ce taux d'imposition sur le revenu correspond à un salaire mensuel supérieur à 2.200 pesos.
- 3 Le prix correspond à celui du pain coupé en tranches.
- 4 Le prix est celui d'un steak avec un os en T.
- 5 Le prix donné est celui d'un téléviseur écran large à rétroprojection de 116cm.
- 6 Accord 1998 de la métallurgie, l'ingénierie et industries connexes.
- 7 Le chiffre de la sécurité sociale pour les travailleurs/euses correspond à 2002.
- 8 L'enquête porte sur la période 2003 mais les chiffres de parité du pouvoir d'achat correspondent à 2002.
- 9 L'enquête porte sur la période de juin 2003 à mai 2004.
- 10 Le prix est celui d'un pain.
- 11 Le prix est celui d'une douzaine d'oranges.
- 12 Le chiffre correspond à un salaire moyen de 17.624,90 euros.
- 13 Les salaires des travailleurs/euses gagnant moins de R\$1.058 par mois ne sont pas imposables. Pour les salaires de R\$1.058 à R\$2.115, le taux d'imposition est de 15% du salaire brut, moins R\$158,70 et moins la part de la cotisation de sécurité sociale à la charge du salarié. Au dessus de R\$2.115, le taux est de 27%, moins R\$423,08 et moins la part de la cotisation de sécurité sociale à sa charge. Le salarié peut également déduire R\$106 par enfant du montant total de son impôt sur le revenu.
- 14 Ces salaires ne sont que des estimations car ils sont calculés sur la base des salaires 2002 corrigés pour tenir compte de l'inflation en 2003 (6,45% ICV/DIESSE).
- 15 L'imposition sur le revenu est calculée sur la base d'un salaire horaire moyen pour tous les secteurs et pour une semaine de 40 heures de travail.
- 16 Le salaire horaire inclut le supplément pour heure supplémentaire mais n'inclut pas les primes.
- 17 La cotisation de l'assurance chômage (1,98% part des salariés et 2,77% part de l'employeur) est payée pour les premiers \$39.000 de revenu annuel.
La cotisation au régime de retraite au Canada/Québec est de 4,95% pour le salarié comme pour l'employeur, pour les premiers \$37.000 de revenu annuel.
La compensation des travailleurs/euses (payée par l'employeur) varie sur la base du régime en vigueur dans l'industrie.
L'assurance de santé (dans certaines provinces) est financée partiellement par une taxe patronale de 1%-4%.
- 18 Le taux d'imposition du revenu est de 3,5%.
- 19 Gamme de prix de NT\$850 à NT\$1.800. Le prix donné ici est un prix moyen.
- 20 Gamme de prix de NT\$450.000 à NT\$700.000. Le prix utilisé ici correspond à la moyenne de cette gamme.
- 21 Chiffre calculé d'après le salaire horaire intersectoriel moyen, une semaine de 42 heures et un taux d'imposition sur le revenu de 6%.
- 22 Chiffre calculé d'après le salaire horaire intersectoriel moyen, une semaine de 42 heures et un taux d'imposition sur le revenu de 13%.
- 23 Chiffre calculé d'après le salaire horaire intersectoriel moyen, une semaine de 42 heures et un taux d'imposition sur le revenu de 9,5%. Le taux d'imposition du revenu annuel d'un métallurgiste célibataire est compris entre 6% et 13%.
- 24 Ce chiffre est celui de 2002.
- 25 La période considérée est 2002.
- 26 Une boîte importée de 25 sachets de thé coûte 155 pesos (\$3,25). Une petite tasse de thé créole est vendue dans la rue 5 pesos (\$0,10).
- 27 Ces salaires sont ceux du secteur privé.
- 28 Les chiffres indiqués concernent les travailleurs/euses manuel(le)s. La période d'enquête est 2002.

NOTES EXPLICATIVES
Produits métallurgiques de base

- 29 Lecteur de CD.
- 30 Sur la base d'un revenu annuel de 27.500 livres sterling.
- 31 Allègement fiscal de 10.000 euros (revenu non imposable). À cette somme s'ajoutent 1.000 euros d'allègement fiscal par enfant. Par exemple, un travailleur avec 2 enfants et une épouse ne travaillant pas, et disposant d'un revenu annuel de 12.000 euros, n'est pas imposable. Au-dessus de 10.000 euros, l'imposition dépend de facteurs divers, comme le nombre d'enfants, l'âge des enfants, les biens détenus, etc.
- 32 Le prix donné pour un pain (sans spécification du poids) est HNL 0,83.
- 33 Le prix donné est celui d'une orange. Le calcul est basé sur un poids de 180g par orange.
- 34 Jusqu'à HNL 70.000 le revenu annuel n'est pas imposable. Les calculs correspondent à un revenu annuel inférieur à HNL 70.000.
- 35 Le taux d'imposition est de 10% pour un revenu compris entre HNL 70.000 et HNL 100.000. Les calculs correspondent à un revenu annuel moyen de HNL 85.000 pour une famille de 4 avec 2 revenus.
- 36 Jusqu'à HNL 70.000 le revenu annuel n'est pas imposable. Les calculs correspondent à un revenu annuel inférieur à HNL 70.000.
- 37 Jusqu'à HUF 650.000 de revenu annuel, le taux d'imposition est de 20%. Pour un revenu compris entre HUF 650.000 et HUF 1.350.000, le salarié paie 20% sur le montant de HUF 650.000 plus 30% sur la somme supérieure à ce chiffre. Pour un revenu supérieur à HUF 1.350.000, le montant payé sera de 30% plus 40% sur la somme supérieure à ce chiffre.
- 38 Calcul des salaires horaires moyens: total des salaires/total des heures travaillées. Dans ce calcul, sont exclus les primes accordées irrégulièrement et autres paiements forfaitaires.
Source: Institute of Labour Market Research, www.krn.is
- 39 Il s'agit du prix moyen d'un quatre roues (entre 450.000 et 500.000 roupies). Un deux roues coûte moins du dixième de ce prix (40.000 roupies).
- 40 En Inde, il n'y a pas de taux d'imposition standard calculé d'après la taille de la famille ou le revenu annuel brut total. Le taux est calculé sur la base des tranches de revenu annuel d'une famille composée du mari, de l'épouse et des enfants. Le taux d'imposition est compris entre 10% et 30% du revenu annuel brut de chaque individu. Si les deux époux travaillent, chacun paie son impôt séparément. Ce montant est calculé sur la base d'un revenu annuel de 150.000 roupies.
- 41 En Inde, il n'y a pas de taux d'imposition standard calculé d'après la taille de la famille ou le revenu annuel brut total. Le taux est calculé sur la base des tranches de revenu annuel d'une famille composée du mari, de l'épouse et des enfants. Le taux d'imposition est compris entre 10% et 30% du revenu annuel brut de chaque individu. Si les deux époux travaillent, chacun paie son impôt séparément. Ce montant est calculé sur la base d'un revenu annuel de 150.000 roupies.
- 42 En Inde, le taux d'imposition est calculé sur la base des tranches de revenu annuel. Le taux d'imposition est compris entre 10% et 30% du revenu annuel brut de chaque individu. Ce montant est calculé sur la base d'un revenu annuel de 150.000 roupies.
- 43 Le chiffre correspond à 2001.
- 44 Les contributions à la sécurité sociale sont calculées sur la base du salaire et de l'allocation de cherté de la vie seulement.
- 45 Les contributions à la sécurité sociale sont calculées sur la base du salaire et de l'allocation de cherté de la vie seulement.
- 46 Source des prix à la consommation: Statistic Indonesia Bureau (janvier - décembre 2003) No 01/VII/janvier, 2004.
- 47 Prix moyen entre 160-250 millions de roupies.
- 48 Le chiffre correspond à un revenu annuel de 14.000.000 de roupies.
- 49 Le chiffre correspond à un revenu annuel de 28.000.000 de roupies.
- 50 Les primes d'assurance de santé se montent à 6-9% et celles de la retraite à 10-12% payées par l'employeur. La part de l'employeur de 21,74% est un chiffre de 2004.
- 51 Le prix est celui d'une automobile Ford Focus 1.6 LX, 5 portes.

NOTES EXPLICATIVES
Produits métallurgiques de base

- 52 Le chiffre correspond à un salaire annuel de 35.445 euros (CSO, déc. 2003).
- 53 L'imposition du revenu annuel d'une famille de métallurgiste de 4 personnes et de 2 salaires dépend du revenu de l'épouse.
- 54 Le chiffre correspond à un salaire annuel de 35.445 euros (CSO, déc. 2003).
- 55 Le salarié paie 2% sur les premiers € 127.00 et 6% sur le solde.
- 56 Ce type de carburant n'est plus vendu en Italie.
- 57 Le chiffre correspond à un revenu annuel de 20.325 euros (travailleur/euse de niveau 4).
- 58 Le salaire n'inclut pas les indemnités de travail posté, travail de nuit, jours fériés, etc.
- 59 La période concernée va de janvier 2002 à décembre 2002.
- 60 Les chiffres du salaire brut horaire et des cotisations de sécurité sociale correspondent à une moyenne pour les métallurgistes employés dans les secteurs du fer et de l'acier et des métaux non ferreux, comme suit:
Fer et acier (estimations): salaire = 2.370 Yen, part du salarié = 12,3% et part de l'employeur = 12,8%.
Métaux non ferreux (estimations): salaire = 2.121 Yen, part du salarié = 10,8% et part de l'employeur = 11,2%.
- 61 Le chiffre correspond à 2001.
- 62 Margarine.
- 63 Le prix donné est celui d'un réfrigérateur de 350 litres.
- 64 Le prix donné correspond à un écran de 25 pouces (63.5 cm).
- 65 Pour un revenu annuel compris entre 10-20 millions de won, le taux d'imposition est de 9%.
- 66 Le chiffre correspond à un revenu annuel moyen de 38.112.000 wons et un taux d'imposition de 18%.
- 67 Le montant est calculé sur le revenu mensuel moyen et s'applique à un pourcentage du revenu. Il correspond au salaire perçu par un(e) travailleur/euse et ne dépend pas du nombre de membres de la famille.
- 68 L'enquête porte sur la période 2003 mais la parité du pouvoir d'achat utilisée correspond à 2002 du fait que les chiffres pour 2003 n'étaient pas encore disponibles.
- 69 Thé importé.
- 70 Le salaire de la main-d'oeuvre qualifiée est de Rs 56.
- 71 Le chiffre correspond à un kilo de mojarra.
- 72 L'imposition est calculée sur le salaire du métallurgiste diminué de trois fois le montant du salaire minimum. Il y a une réduction supplémentaire de l'impôt d'État appelée "crédito al salario".
- 73 Les travailleurs/euses gagnant moins de trois fois l'équivalent du salaire minimum (soit 45,24 pesos par jour) reçoivent une subvention du gouvernement et ne paient pas la cotisation de 2% de sécurité sociale. Ceux/celles gagnant plus de trois fois le salaire minimum versent 2% du montant de la différence entre le salaire de base donnant lieu au paiement de la cotisation de sécurité sociale et le salaire réellement perçu. C'est le cas dans le secteur des véhicules automobiles.
- 74 Le prix est celui d'un quatre roues. Un deux roues coûte le dixième de ce prix.
- 75 L'enquête porte sur la période de novembre 2002 à octobre 2003. La parité du pouvoir d'achat utilisée est celle de 2003.
- 76 Cela correspond à la moyenne des loyers dans une petite ville.
- 77 Cela correspond à la moyenne des loyers dans une petite ville.
- 78 Calculé sur la base de 147,5 heures par mois. Les chiffres correspondent à des estimations.
- 79 L'impôt versé par un travailleur marié avec une famille de 4 et 1 revenu correspond à un salaire annuel brut de S/56.005,60.
- 80 L'impôt versé par un travailleur marié avec une famille de 4 et 2 revenus correspond à un salaire annuel brut de S/112.011,20.
- 81 L'impôt versé par un travailleur célibataire correspond à un salaire annuel brut de S/56.005,60.
- 82 Le salaire horaire brut dans les grandes entreprises minières comme Southern Peru Corporation, Minera Jana Cocha, Antamina ou BHP Tintaya, est de 19,18 nuevos Soles.

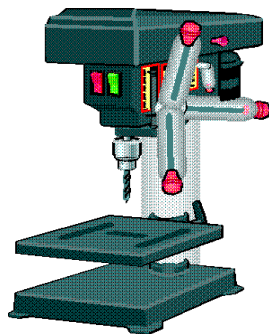
NOTES EXPLICATIVES
Produits métallurgiques de base

- 83 Le prix donné est celui d'une orange. Ce chiffre correspond à un poids de 180g par orange.
- 84 Sur la base du salaire horaire minimum de 35 pesos.
- 85 Le taux d'imposition calculé sur la base d'un salaire mensuel moyen de 479,96 euros est de 0%.
- 86 Le taux d'imposition calculé sur la base d'un salaire mensuel moyen de 479,96 euros est de 2,5%.
- 87 Le chiffre correspond au salaire brut moyen sur 12 mois sans autre rémunération liée au travail.
- 88 Les travailleurs/euses et les salariés ne cotisent pas à la sécurité sociale. La cotisation est payée par l'employeur au taux de 37,7% répartis ainsi: 28% pour le fonds de retraite, 4% pour le fonds d'assurance sociale, 3,6% pour le fonds d'assurance médicale obligatoire et 2,1% pour le fonds d'assurance sociale obligatoire pour les accidents du travail et les maladies professionnelles.
- 89 Les métallurgistes ne sont pas imposés après un allègement et des déductions du gouvernement.
- 90 Le nombre annuel d'heures de travail est calculé sur la base de 52 semaines et 44 heures hebdomadaires maximum comme stipulé dans la loi sur l'emploi.
- 91 Le chiffre de l'impôt sur le revenu est calculé sur la base du revenu annuel moyen intersectoriel, pour une semaine de 38 heures et un taux d'imposition de 5,4%.
- 92 Le chiffre de l'impôt sur le revenu est calculé sur la base du revenu annuel moyen intersectoriel, pour une semaine de 38 heures et un taux d'imposition de 6,2%.
- 93 Le chiffre de l'impôt sur le revenu est calculé sur la base du revenu annuel moyen intersectoriel, pour une semaine de 38 heures et un taux d'imposition de 8,8%.
- 94 Les salaires directs n'incluent pas les paiements additionnels pour congés payés, boissons, transport de personnel, anniversaires (10, 20, 30 ans de service).
- 95 L'enquête porte sur la période de septembre à juin 2003.
- 96 Le montant de l'impôt correspond au cas d'un ouvrier dont le salaire moyen est de R35 de l'heure, ce qui représente le gain moyen dans les 6 secteurs communiqués de l'industrie. Cela donne un salaire annuel de R75.768.
- 97 Une famille de deux revenus correspond aux revenus de deux métallurgistes, et le salaire annuel est donc calculé comme étant 2 x R 75.768.
- 98 Il est possible que le montant de cet impôt change, selon les déductions demandées pour dépenses médicales, logement et retraite. Il n'y a pas déduction accordée automatiquement pour l'épouse ou les enfants.
- 99 Le chiffre horaire est calculé sur la base d'une moyenne obtenue entre le salaire minimum de R19,40 et R58,90 qui correspond à celui de l'ouvrier. Il inclut le temps de travail obligatoire en heure supplémentaire, la prime annuelle, l'allocation de logement et la prime individuelle de rendement. Cela fait l'objet d'une négociation dans le cadre des mesures décidées chaque année.
- 100 Les cotisations de sécurité sociale incluent le fonds d'assurance et de prévoyance.
- 101 La période est de janvier à décembre 2002.
- 102 Les impôts correspondent à un revenu annuel de 26.000 euros et un taux d'imposition de 15%.
- 103 Les impôts correspondent à un revenu annuel de 26.000 euros pour chaque conjoint (soit 52.000 euros) et un taux d'imposition de 15%.
- 104 Les impôts correspondent à un revenu annuel de 26.000 euros et un taux d'imposition de 17%.
- 105 Ces chiffres s'appliquent aux manuels (cols bleus). L'enquête porte sur la période de novembre 2002 à novembre 2003.
- 106 Ces chiffres s'appliquent aux employés (cols blancs).
- 107 Ce chiffre est une estimation. Il n'inclut pas l'indemnité de vie chère, la rémunération pour heures supplémentaires, pour travail de nuit ou de dimanche, ou les congés payés.
- 108 La période est de janvier à décembre 2002.
- 109 Gamme de prix de 110 à 500 francs suisses. La moyenne a été utilisée pour le calcul.
- 110 Gamme de prix de 300 à 900 francs suisses. La moyenne a été utilisée pour le calcul.
- 111 Gamme de prix de 16.000 à 22.000 francs suisses. La moyenne a été utilisée pour le calcul.

NOTES EXPLICATIVES
Produits métallurgiques de base

- 112 Le taux de taxation varie selon les cantons. Le taux indiqué correspond à un métallurgiste avec une famille de 4 personnes et un revenu supérieur à CHF 60.000. Il est de CHF 804 (1,34%) dans le canton de Zug, CHF 2.454 (4,09%) dans le canton de Zurich et de CHF 4.056 (6,76%) dans le canton de Neuchâtel.
- 113 Le taux de taxation varie selon les cantons. Le taux indiqué qui correspond à un métallurgiste célibataire est de CHF 3.606 (6,01%) à Zug, CHF 5.124 (8,54%) à Zurich et de CHF 8.892 (14,82%) à Neuchâtel. La moyenne de ces chiffres a été utilisée pour le calcul.
- 114 Le prix correspond à celui du pain blanc.
- 115 Le prix donné correspond à une orange.
- 116 L'enquête porte sur la période d'avril 2003 à avril 2004.
- 117 L'enquête porte sur la période de mars 2003 à février 2004.
- 118 L'imposition du revenu n'existe pas pour les personnes physiques en Uruguay.
- 119 Les prix des vêtements et des biens de consommation durables correspondent à un instantané établi en mars 2004 dans le cadre d'une étude informelle réalisée sur des points de vente à Detroit, Michigan.
- 120 Les revenus des métallurgistes sont supposés être de \$44.200 et reflètent le salaire horaire moyen en 2003 dans le secteur de l'équipement de transport (\$21,25) sur un total de 2.080 heures. Les revenus annuels de la seconde personne salariée dans l'exemple du revenu double sont supposés être de \$27.227 et reflètent le salaire horaire moyen en 2003 dans le secteur des services(\$14,96) sur un total de 1.820 heures.
L'impôt total comprend les impositions effectuées sur le revenu aux niveaux fédéral, des États et local. L'imposition fédérale a été calculée au taux de 2003, crédits et déductions typiques. L'imposition des États et l'imposition locale ont été estimées sur la base des moyennes nationales en 2002 .
- 121 Les cotisations de sécurité sociale incluent seulement la retraite, l'invalidité et l'assurance des survivants. Les cotisations des employeurs relatives au chômage et aux lésions professionnelles varient d'un État à l'autre et d'un employeur à l'autre.

MACHINES ET MATERIEL





**TEMPS DE TRAVAIL REQUIS POUR L'ACHAT
DE DIVERS BIENS DE CONSOMMATION**

Articles	Pays		
	Algérie ¹	Argentine	Australie
Alimentation (1 kilo)	h min	h min	h min
Pain (non pré-tranché)	0 22 1/2	0 33	0 11 ³
Boeuf (aloyau ou équivalent)	5 50 1/2	1 8 1/2	1 22 ⁴
Porc (côte ou équivalent)	n/a n/a	1 15 1/2	0 56
Poulet (fermier)	1 55	0 37	0 19
Lait frais (1 litre, demi-écrémé)	0 19	0 18	0 7 1/2
Poisson (cabillaud ou équivalent)	2 39 1/2	1 36	n/a n/a
Beurre	3 49 1/2	0 30	0 22
Huile végétale (1 litre)	0 54	1 3	0 21 1/2 ^e
Oeuf (1 pièce, fermier)	0 4	0 2 1/2	0 1
Pommes de terre	0 19	0 7	0 9
Riz	0 38 1/2	0 55	0 24 ^e
Sucre	0 28 1/2	0 16 1/2	0 5 1/2
Thé	6 22 1/2	0 20 1/2	1 17
Café moulu	2 39 1/2	2 44 1/2	3 6 1/2
Oranges	0 25 1/2	0 27 1/2	0 12 1/2
Habillement	h min	h min	h min
Complet (homme, qualité moyenne)	90 20	68 35	35 47 1/2 ^e
Chemise ordinaire à manches longues (homme)	8 30	9 8 1/2	3 11 ^e
Manteau (homme, qualité moyenne)	95 39	125 44 1/2	17 6 ^e
Chaussures (homme, qualité moyenne)	7 58	22 51 1/2	7 9 1/2 ^e
Robe courante	21 15 1/2	34 17 1/2	10 20 1/2 ^e
Carburant (1 litre)	h min	h min	h min
Diesel	0 7 1/2	0 18	n/a n/a
Essence sans plomb	0 14	0 23	0 4 1/2
Essence super	0 14	0 26 1/2	0 4 1/2
Loyer	h min	h min	h min
3 pièces, cuisine comprise	31 53	114 18 1/2	14 19 ^e
4 pièces, cuisine comprise	53 8 1/2	148 36 1/2	27 2 1/2
Biens durables	h min	h min	h min
Réfrigérateur (200-250 litres)	286 57	297 12 1/2	55 35 1/2
Télévision couleur (écran 51 cm)	318 50	125 44 1/2	318 3 ⁵
Radio-cassette player (type Walkman)	85 1 1/2	22 51 1/2	5 29 1/2
Automobile taille moyenne	8502 8	5715 35 1/2	1709 10
Impôts annuels sur le revenu	h min	h min	h min
Famille de métallurgiste, 4 personnes 1 revenu	185 41	0 0 ²	373 38
Famille de métallurgiste, 4 personnes 2 revenus	371 22 1/2	0 0 ²	n/a n/a
Métallurgiste célibataire	203 5 1/2	0 0 ²	373 38
Salaire horaire			
monnaie nationale, brut	103.40	5.40	12.83 ⁶
monnaie nationale, net	94.09	4.37	12.57
Salaire net en Euro, parités du pouvoir d'achat*	1.41	1.82	7.39
Salaire net en USD**	1.30	1.50	9.45
Salaire net en CHF**	1.61	1.86	11.72
Sécurité sociale			
Dépense en % du revenu national	5.5%	n/a	7.6%
Cotisation patronale (en % du salaire brut)	27.0%	18.0%	9.0%
Cotisation du salarié (en % du salaire brut)	9.0%	19.0%	2.0% ⁷

**TEMPS DE TRAVAIL REQUIS POUR L'ACHAT
DE DIVERS BIENS DE CONSOMMATION**



Autriche ⁸		Bangladesh ⁹		Belarus		Belgique		Brésil	
h	min	h	min	h	min	h	min	h	min
0	9 1/2	1	7 1/2 ¹⁰	0	51	0	9 1/2	0	45
0	51	7	1	5	8 1/2	1	13	1	17
0	36	n/a	n/a	5	15	0	30	n/a	n/a
0	18	0	33 1/2	5	29 1/2	0	36	0	24
0	4	1	32 1/2	0	47	0	5	0	12 1/2
0	57 1/2	14	2 ^e	5	29 1/2	0	51	n/a	n/a
0	28	14	2	7	54 1/2	0	31	2	18 1/2
0	10	3	51 1/2	3	56	0	11 1/2	0	24 1/2 ^e
0	2	0	17	2	5 1/2	0	1	0	2 1/2
0	2	0	42	0	23 1/2	0	3	0	14
0	6 1/2	1	16	1	36	0	5	0	14 1/2
0	6	2	40	1	41 1/2	0	6 1/2	0	11
0	15 1/2	8	25 1/2	19	10 1/2	2	8 1/2	n/a	n/a
0	35 1/2	14	2	28	8	1	6	1	15 1/2
0	8 1/2	7	1 ¹¹	4	28 1/2	0	12	n/a	n/a
h	min	h	min	h	min	h	min	h	min
11	5 1/2	245	37	162	23	25	1/2	10	40 ^e
3	24 1/2	21	3	38	21 1/2	3	0	5	20 ^e
20	28	17	32 1/2	180	17	23	1/2	8	53 1/2 ^e
5	7	28	4	44	45	4	0	8	53 1/2 ^e
17	3 1/2	31	34 1/2	76	43	10	0	7	7 ^e
h	min	h	min	h	min	h	min	h	min
0	4	n/a	n/a	1	1 1/2	0	5	0	8 1/2 ^e
n/a	n/a	n/a	n/a	1	36	0	7	0	20 1/2 ^e
n/a	n/a	n/a	n/a	1	54 1/2	0	8	0	21 1/2 ^e
h	min	h	min	h	min	h	min	h	min
29	51	140	21	102	17 1/2	47	1	n/a	n/a
51	10 1/2	175	26 1/2	127	51 1/2	60	1	n/a	n/a
h	min	h	min	h	min	h	min	h	min
17	3 1/2	1543	51 1/2	805	31 1/2	48	1	142	15 ^e
21	19 1/2	1403	30 1/2	483	19	29	54 1/2	106	41 1/2 ^e
6	49 1/2	350	52 1/2	63	56	4	54	n/a	n/a
1705	50	5263	9 1/2	10228	52 1/2	1500	27 1/2	3200	41 ^e
h	min	h	min	h	min	h	min	h	min
216	6 ^e	n/a	n/a	190	0	401	27 1/2 ¹²	0	0 ¹³
288	8 ^e	n/a	n/a	380	0	736	59 ¹²	0	0 ¹³
233	3 ^e	n/a	n/a	267	31	173	8 1/2 ¹²	0	0 ¹³
14.16		15.00		790.00		11.50		6.18 ¹⁴	
11.72		14.25		782.10		10.00		5.62	
11.72		n/a		n/a		10.00		1.92	
14.84		0.24		0.39		12.65		1.95	
18.40		0.30		0.48		15.69		2.41	
16.6%		n/a		12.8%		23.1%		n/a	
20.6%		5.0%		36.0%		40.5%		20.0%	
17.2%		5.0%		1.0%		13.1%		9.0%	



**TEMPS DE TRAVAIL REQUIS POUR L'ACHAT
DE DIVERS BIENS DE CONSOMMATION**

Articles	Pays		Bulgarie		Canada		Chili	
	h	min	h	min	h	min	h	min
Alimentation (1 kilo)								
Pain (non pré-tranché)	0	23 1/2	0	7	0	20	0	20
Boeuf (aloyau ou équivalent)	2	40	0	39	1	36	1	36
Porc (côte ou équivalent)	3	13 1/2	0	27	1	14 1/2	1	14 1/2
Poulet (fermier)	1	56 1/2	0	14 1/2	0	31 1/2	0	31 1/2
Lait frais (1 litre, demi-écrémé)	0	30	0	4 1/2	0	15	0	15
Poisson (cabillaud ou équivalent)	1	56 1/2	1	2	0	57	0	57
Beurre	1	40	0	22	1	25	1	25
Huile végétale (1 litre)	1	0	0	9 1/2	0	39	0	39
Oeuf (1 pièce, fermier)	0	5	0	1/2	0	2	0	2
Pommes de terre	0	15	0	2	0	5	0	5
Riz	0	33 1/2	0	4	0	11 1/2	0	11 1/2
Sucre	0	33 1/2	0	3 1/2	0	14	0	14
Thé	13	53 1/2	0	49	2	2	2	2
Café moulu	5	16 1/2	0	29	5	25 1/2	5	25 1/2
Oranges	0	53 1/2	0	7	0	25	0	25
Habillement								
Complet (homme, qualité moyenne)	55	33 1/2	12	15	35	30 1/2	35	30 1/2
Chemise ordinaire à manches longues (homme)	13	53 1/2	2	7	3	33 1/2	3	33 1/2
Manteau (homme, qualité moyenne)	66	40	14	8	32	46 1/2	32	46 1/2
Chaussures (homme, qualité moyenne)	22	13 1/2	3	46	10	39	10	39
Robe courante	33	20	4	42 1/2	14	3	14	3
Carburant (1 litre)								
Diesel	0	38 1/2	0	1 1/2	0	10 1/2	0	10 1/2
Essence sans plomb	0	42 1/2	0	2	n/a	n/a	n/a	n/a
Essence super	0	45	0	2	0	17 1/2	0	17 1/2
Loyer								
3 pièces, cuisine comprise	55	33 1/2 ^e	28	16	94	39 ^e	94	39 ^e
4 pièces, cuisine comprise	100	0 ^e	47	6 1/2	147	18 ^e	147	18 ^e
Biens durables								
Réfrigérateur (200-250 litres)	261	6 1/2	37	41	106	29	106	29
Télévision couleur (écran 51 cm)	210	33 1/2	11	46 1/2	56	12	56	12
Radio-cassette player (type Walkman)	27	46 1/2	2	49 1/2	10	39	10	39
Automobile taille moyenne	17777	46 1/2	1177	37	2307	6 1/2	2307	6 1/2
Impôts annuels sur le revenu								
Famille de métallurgiste, 4 personnes 1 revenu	n/a	n/a	424	41 ¹⁵	n/a	n/a ¹⁸	n/a	n/a ¹⁸
Famille de métallurgiste, 4 personnes 2 revenus	n/a	n/a	445	53 ¹⁵	n/a	n/a ¹⁸	n/a	n/a ¹⁸
Métallurgiste célibataire	n/a	n/a	488	23 ¹⁵	n/a	n/a ¹⁸	n/a	n/a ¹⁸
Salaire horaire								
monnaie nationale, brut		2.00		22.81 ¹⁶		2129.00		2129.00
monnaie nationale, net		1.80		21.23		1690.43		1690.43
Salaire net en Euro, parités du pouvoir d'achat*		1.05		12.40		2.57		2.57
Salaire net en USD**		1.16		16.46		2.54		2.54
Salaire net en CHF**		1.44		20.41		4.26		4.26
Sécurité sociale								
Dépense en % du revenu national		4.0%		13.0%		n/a		n/a
Cotisation patronale (en % du salaire brut)		31.0%		7.7% ¹⁷		5.0%		5.0%
Cotisation du salarié (en % du salaire brut)		10.0%		6.9% ¹⁷		20.6%		20.6%

**TEMPS DE TRAVAIL REQUIS POUR L'ACHAT
DE DIVERS BIENS DE CONSOMMATION**



Chine, Rép. de	Colombie	Croatie	Chypre	République Tchèque
h min	h min	h min	h min	h min
0 55 1/2 ^e	1 24 1/2	0 23 1/2	0 8 1/2	0 9 1/2
3 12	5 44 1/2	2 16 ^e	0 42	n/a n/a
2 19 1/2	6 4	1 59 1/2	0 21	1 9 1/2
1 34	2 52 1/2	0 57	0 18	0 33 1/2
0 23 1/2 ^e	0 54	0 13 ^e	0 7 1/2	0 8 1/2
2 50	6 33 1/2	1 34 ^e	1 10 ^e	1 19
2 23 1/2	2 11 1/2	1 38 1/2	0 14 1/2	1 9 1/2
0 38 1/2	2 25	0 32 1/2	0 31	0 17 1/2
0 1	0 7 1/2	0 3	0 1	0 2
0 8	0 31	0 35 1/2	0 5 1/2	0 9 1/2
0 19 1/2	0 58	0 31	0 6	0 11
0 11	0 31	0 18 1/2	0 5 1/2	0 12
3 30	7 10	0 24	0 10	n/a n/a
7 15 1/2	3 21	3 12	0 17	2 35 1/2
0 9 1/2	1 2	0 24 1/2	0 21	0 17
h min	h min	h min	h min	h min
43 45 1/2	196 7 1/2	77 14 1/2	23 23 1/2	51 31 1/2
5 50	30 8 1/2	10 51 1/2	3 30 1/2	5 16
8 45	30 37 1/2	59 4	18 43	41 31 1/2
7 17 1/2	47 10	19 37	9 21 1/2	15 2 1/2
8 45	82 5	18 25	7 1	13 15 1/2
h min	h min	h min	h min	h min
0 7	1 35 1/2	0 14 1/2	0 5	0 13 1/2
0 9	2 47 1/2	0 15	0 6	0 15 1/2
0 9 1/2	3 18 1/2	0 18 ^e	0 6 1/2	0 17 1/2
h min	h min	h min	h min	h min
94 49 ^e	275 39 1/2	n/a n/a	58 29	14 26 1/2
127 38 1/2 ^e	355 17 1/2	n/a n/a	81 52 1/2	18 48 1/2
h min	h min	h min	h min	h min
76 35	349 10	122 34 1/2	69 1/2 ^e	90 27
40 7	485 46	112 45 1/2	54 58 ^e	89 49 1/2
9 40 ¹⁹	147 1	30 22	4 40 1/2	13 11
4193 51 ²⁰	17151 58 1/2	3563 59	2105 16	4144 23
h min	h min	h min	h min	h min
157 47 1/2 ²¹	0 0	133 47 1/2	0 0 ²⁵	98 34
341 53 ²²	0 0	167 6	0 0 ²⁶	426 9
249 50 ²³	0 0	n/a n/a	0 0 ²⁷	213 24 1/2
140.91	1756.00	27.02	4.75	104.70
137.11	1632.47	21.62	4.28	96.32
n/a	0.70	2.88	7.68	4.06
3.97	0.59	3.53	9.10	2.66
4.93	0.73	4.38	11.28	4.46
5.1% ²⁴	n/a	26.0%	n/a	18.0%
9.4%	17.5%	17.2%	15.7%	26.0%
2.7%	7.0%	20.0%	10.0%	8.0%



**TEMPS DE TRAVAIL REQUIS POUR L'ACHAT
DE DIVERS BIENS DE CONSOMMATION**

Articles	Pays		Danemark ²⁸		République Dominicaine		Equateur	
	h	min	h	min	h	min	h	min
Alimentation (1 kilo)								
Pain (non pré-tranché)	0	4	0	51 1/2	0	43		
Boeuf (aloyau ou équivalent)	0	58	0	44	2	28		
Porc (côte ou équivalent)	0	20 1/2	0	38 1/2	2	15 1/2		
Poulet (fermier)	0	11	0	15 1/2	0	55 1/2		
Lait frais (1 litre, demi-écrémé)	0	1 1/2	0	11	0	27		
Poisson (cabillaud ou équivalent)	0	27 1/2	0	49 1/2	3	4 1/2		
Beurre	0	13	1	15	2	18 1/2		
Huile végétale (1 litre)	0	3	0	13 1/2	0	46		
Oeuf (1 pièce, fermier)	0	1/2	0	1	0	2 1/2		
Pommes de terre	0	2	0	5 1/2	0	12 1/2		
Riz	0	2 1/2	0	16 1/2	0	21 1/2		
Sucre	0	2 1/2	0	8	0	14 1/2		
Thé	0	29	n/a	n/a ²⁹	1	51		
Café moulu	0	12	1	25	2	3		
Oranges	0	2 1/2	0	3 1/2	0	37		
Habillement								
Complet (homme, qualité moyenne)	9	11	28	54 1/2	56	26 1/2		
Chemise ordinaire à manches longues (homme)	2	25	2	53 1/2	10	15 1/2		
Manteau (homme, qualité moyenne)	5	19	5	47	48	44 1/2		
Chaussures (homme, qualité moyenne)	3	23	5	47	20	31 1/2		
Robe courante	4	21	4	57 1/2	21	33		
Carburant (1 litre)								
Diesel	0	2	0	5	0	31		
Essence sans plomb	0	2 1/2	0	8 1/2	0	46		
Essence super	0	2 1/2	n/a	n/a	1	4 1/2		
Loyer								
3 pièces, cuisine comprise	18	51	20	39	76	58		
4 pièces, cuisine comprise	32	23	37	59 1/2	102	37		
Biens durables								
Réfrigérateur (200-250 litres)	19	20	84	39	199	35 1/2		
Télévision couleur (écran 51 cm)	12	5	61	56 1/2	179	35		
Radio-cassette player (type Walkman)	2	39 1/2	10	44	38	29		
Automobile taille moyenne	870	6	1238	46 1/2	5387	27		
Impôts annuels sur le revenu								
Famille de métallurgiste, 4 personnes 1 revenu	495	42 1/2	n/a	n/a	0	0		
Famille de métallurgiste, 4 personnes 2 revenus	829	44 1/2	n/a	n/a	0	0		
Métallurgiste célibataire	513	40	n/a	n/a	0	0		
Salaire horaire								
monnaie nationale, brut		213.27		125.00 ³⁰		2.15		
monnaie nationale, net		206.87		121.09		1.95		
Salaire net en Euro, parités du pouvoir d'achat*		20.40		3.61		n/a		
Salaire net en USD**		29.22		3.25		1.95		
Salaire net en CHF**		40.61		4.03		2.42		
Sécurité sociale								
Dépense en % du revenu national		22.9%		7.0%		1.5%		
Cotisation patronale (en % du salaire brut)		10.4%		8.8%		11.15%		
Cotisation du salarié (en % du salaire brut)		3.0%		3.1%		9.35%		

**TEMPS DE TRAVAIL REQUIS POUR L'ACHAT
DE DIVERS BIENS DE CONSOMMATION**



Finlande ³¹	Finlande ³²	France	Allemagne	Grande-Bretagne
h min	h min	h min	h min	h min
0 12 1/2	0 9	0 11	0 7	0 3 1/2
1 13 1/2	0 23 1/2	1 24 1/2	0 28	0 50
0 28 1/2	0 22 1/2	0 51 1/2 ^e	0 21 1/2	0 29 1/2
0 16 1/2	0 31	0 42	0 7 1/2	0 16 1/2
0 2 1/2	0 2	0 5 1/2	0 2	0 3
0 22	0 25 1/2	1 13	0 38 1/2	0 51 ^e
0 17 1/2	0 14	0 31 1/2	0 12	0 28
0 10 1/2	0 8 1/2	0 9	0 5 1/2	0 6 1/2
0 1	0 6 1/2	0 2 ^e	0 1/2	0 1/2
0 2	0 2	0 6	0 2	0 2 1/2
0 7 1/2	0 7	0 13 1/2 ^e	0 10 1/2	0 5 1/2
0 4	0 3	0 7 1/2	0 3	0 6
1 6 1/2	0 52	2 36 1/2	1 9 1/2	0 28 1/2
0 15 1/2	0 12 1/2	0 25	0 23	1 48 1/2
0 6	0 4 1/2	0 9	0 4 1/2	0 8 ^e
h min	h min	h min	h min	h min
16 35	14 29	15 28 ^e	9 50	12 43 1/2 ^e
3 4	3 37 1/2 ^e	2 34 1/2	1 43	1 57 1/2
9 12 1/2	15 41 1/2 ^e	10 18 1/2 ^e	7 13 1/2	12 43 1/2
4 18	4 49 1/2	5 9 1/2 ^e	4 35	5 17
7 22	4 49 1/2	8 35 1/2 ^e	8 33	5 29 ^e
h min	h min	h min	h min	h min
0 3	0 2 1/2	0 4	0 2 1/2	0 4 1/2
0 4	0 3	0 5 1/2	0 3	0 4 1/2
0 4 1/2	0 3	0 5 1/2	0 3	0 5
h min	h min	h min	h min	h min
29 14	26 29	64 26 ^e	17 9	n/a n/a
43 54 1/2	39 43 1/2	103 5 1/2 ^e	21 13 1/2	n/a n/a
h min	h min	h min	h min	h min
21 29 1/2	19 19 ^e	34 22 ^e	15 40 1/2	42 5 ^e
18 25 1/2	14 29	18 54 ^e	28 55	26 55 ^e
4 54 1/2	7 14 1/2 ³³	4 12 1/2 ³⁹	1 26	3 25 1/2
1535 9	1062 24 1/2	1632 14 ^e	856 24	920 1 ^e
h min	h min	h min	h min	h min
n/a n/a	n/a n/a ³⁴	5 19 1/2	173 40	331 1/2 ⁴⁰
n/a n/a	n/a n/a ³⁵	176 42	426 55	635 53 1/2
n/a n/a	n/a n/a ³⁶	149 44	369 40 1/2	365 51 ^e
17.38	22.10 ³⁷	15.02	25.50	11.48
16.29	20.71	11.64	20.18	10.22
13.48	17.52	10.11	20.18	11.76
17.14	26.21	14.73	25.55	18.25
23.83	32.50	18.27	31.68	22.62
27.0%	27.0%	21.9%	n/a	28.0% ^e
25.0%	24.5% ³⁸	45.0%	20.9%	6.0%
6.3%	6.3%	22.5%	20.9%	11.0%



**TEMPS DE TRAVAIL REQUIS POUR L'ACHAT
DE DIVERS BIENS DE CONSOMMATION**

Articles	Pays		Guatemala		Hong Kong		Hongrie	
	h	min	h	min	h	min	h	min
Alimentation (1 kilo)								
Pain (non pré-tranché)	0	26	0	26 1/2 ^e	0	15 1/2	0	15 1/2
Boeuf (aloyau ou équivalent)	3	14 1/2	0	55	1	18 1/2	1	18 1/2
Porc (côte ou équivalent)	2	40	0	35 1/2	1	12	1	12
Poulet (fermier)	1	14	0	59 ^e	0	40 1/2	0	40 1/2
Lait frais (1 litre, demi-écrémé)	0	28 1/2	0	19	0	14	0	14
Poisson (cabillaud ou équivalent)	3	3	0	59 ^e	n/a	n/a	n/a	n/a
Beurre	4	19 1/2	1	28	0	11 1/2	0	11 1/2
Huile végétale (1 litre)	0	34	0	32 1/2	0	25	0	25
Oeuf (1 pièce, fermier)	0	4	0	1 1/2	0	1 1/2	0	1 1/2
Pommes de terre	0	23	0	13 ^e	0	9 1/2	0	9 1/2
Riz	0	40	0	9 ^e	0	14 1/2	0	14 1/2
Sucre	0	28 1/2	0	19 1/2 ^e	0	16	0	16
Thé	n/a	n/a	1	28	n/a	n/a	n/a	n/a
Café moulu	1	54	6	7	2	52	2	52
Oranges	0	26	0	18 1/2	0	22 1/2	0	22 1/2
Habillement								
Complet (homme, qualité moyenne)	60	32	12	14 1/2 ^e	36	43 1/2 ^e	36	43 1/2 ^e
Chemise ordinaire à manches longues (homme)	10	48 1/2	1	43 ^e	5	8 1/2 ^e	5	8 1/2 ^e
Manteau (homme, qualité moyenne)	69	11	3	40 1/2 ^e	48	28 1/2 ^e	48	28 1/2 ^e
Chaussures (homme, qualité moyenne)	30	16	4	54 ^e	15	3 1/2 ^e	15	3 1/2 ^e
Robe courante	15	8	4	54 ^e	14	24 ^e	14	24 ^e
Carburant (1 litre)								
Diesel	0	16 1/2	0	9 1/2	0	19	0	19
Essence sans plomb	0	25 1/2	0	16 1/2	0	20 1/2	0	20 1/2
Essence super	0	26 1/2	0	18 1/2	0	21 1/2	0	21 1/2
Loyer								
3 pièces, cuisine comprise	1297	13 1/2	97	55 ^e	12	57 1/2	12	57 1/2
4 pièces, cuisine comprise	2162	2 1/2	171	21 1/2 ^e	19	26	19	26
Biens durables								
Réfrigérateur (200-250 litres)	302	41	44	4 ^e	110	10 1/2 ^e	110	10 1/2 ^e
Télévision couleur (écran 51 cm)	216	12	48	57 1/2 ^e	73	27 ^e	73	27 ^e
Radio-cassette player (type Walkman)	21	37	9	47 1/2 ^e	14	41 1/2	14	41 1/2
Automobile taille moyenne	7610	23	3671	58	3672	25	3672	25
Impôts annuels sur le revenu								
Famille de métallurgiste, 4 personnes 1 revenu	205	45 1/2 ^e	0	0	354	32 1/2 ⁴¹	354	32 1/2 ⁴¹
Famille de métallurgiste, 4 personnes 2 revenus	255	8 1/2 ^e	23	15 1/2	832	29 ⁴¹	832	29 ⁴¹
Métallurgiste célibataire	123	27 1/2	4	39	477	56 1/2 ⁴¹	477	56 1/2 ⁴¹
Salaire horaire								
monnaie nationale, brut		12.15		43.00		778.00		778.00
monnaie nationale, net		11.56		40.85		680.75		680.75
Salaire net en Euro, parités du pouvoir d'achat*		1.30		4.50		3.12		3.12
Salaire net en USD**		1.44		5.26		3.27		3.27
Salaire net en CHF**		1.78		6.53		4.06		4.06
Sécurité sociale								
Dépense en % du revenu national		9.5%		n/a		n/a		n/a
Cotisation patronale (en % du salaire brut)		6.2%		5.0%		33.5%		33.5%
Cotisation du salarié (en % du salaire brut)		4.8%		5.0%		12.5%		12.5%

**TEMPS DE TRAVAIL REQUIS POUR L'ACHAT
DE DIVERS BIENS DE CONSOMMATION**



Islande		Inde		Indonésie ⁵⁰		Irlande		Italie	
h	min	h	min	h	min	h	min	h	min
0	15 1/2	0	42 1/2	0	56 1/2	0	10	0	11 1/2
1	1 1/2	1	8	3	1 1/2	1	3 1/2	1	28
0	40	1	8	1	53 1/2	0	38	1	8
0	23	3	7 1/2	1	11	0	50	0	21 1/2
0	3 1/2	0	30 1/2	0	41	0	3 1/2	0	7 1/2
0	22 1/2	1	25	0	45 1/2	1	5 1/2	0	45 1/2
0	20 1/2	3	41 1/2	1	30 1/2	0	19	1	36 1/2
0	21 1/2	1	51	0	35 1/2	0	9 1/2	0	10
0	2 1/2	0	3	0	3 1/2	0	1 1/2	0	2
0	5	0	17	0	17	0	4	0	5 1/2
0	21 1/2	0	37 1/2	0	14	0	7	0	14
0	5	0	34	0	25 1/2	0	4 1/2	0	9
0	25	5	41	0	56 1/2	0	45	3	35 1/2
0	33 1/2	5	41	1	25	0	49 1/2	0	51
0	6	0	42 1/2	0	39 1/2	0	13 1/2	0	7
h	min	h	min	h	min	h	min	h	min
8	54 1/2 ^e	85	13 1/2 ^e	5	12	21	21	25	31 1/2
2	58 ^e	12	47 ^e	3	58	2	12 1/2	5	12
9	39 ^e	56	49 ^e	21	15 1/2	7	52 1/2	33	5
5	56 1/2 ^e	28	24 1/2 ^e	8	2	3	32	1	53 1/2
8	54 1/2 ^e	28	24 1/2 ^e	3	4	4	38 1/2	20	47 1/2
h	min	h	min	h	min	h	min	h	min
0	1 1/2	0	39	0	9 1/2	0	4	0	5 1/2
0	4	0	57 1/2	0	10	0	4 1/2	0	6 1/2
0	4 1/2	0	59 1/2	0	10 1/2	0	5	n/a	n/a ⁶⁰
h	min	h	min	h	min	h	min	h	min
n/a	n/a	227	16 1/2 ^e	18	54	66	15 1/2	51	59 1/2
n/a	n/a	340	54 1/2 ^e	33	4	88	21	66	10
h	min	h	min	h	min	h	min	h	min
51	58 1/2	426	8 ^e	147	23 1/2	35	20 1/2	47	15 1/2 ^e
37	7 1/2	340	54 1/2 ^e	138	53 1/2	23	33 1/2	37	48 1/2
22	16 1/2	42	37 ^e	14	10 1/2	3	23	3	47
1484	55	13494	19 ⁴³	19368	51 1/2 ⁵¹	1553	4 ⁵⁵	1134	17
h	min	h	min	h	min	h	min	h	min
405	31 1/2	325	0 ⁴⁴	31	29 ⁵²	217	6 ⁵⁶	147	23 ⁶¹
1067	56	325	0 ⁴⁵	96	18 ⁵³	n/a	n/a ⁵⁷	468	50 1/2 ⁶¹
747	51 1/2	325	0 ⁴⁶	51	29 ⁵²	444	56 1/2 ⁵⁸	278	42 1/2 ⁶¹
1403.00 ⁴²		40.00		10800.00		13.86		11.65 ⁶²	
1346.88		35.20		10584.00		13.58		10.58	
11.88		0.92		1.29		11.65		9.72	
18.97		0.77		1.25		17.19		13.39	
23.53		0.96		1.55		21.32		16.61	
7.1%		1.2% ⁴⁷		n/a		7.7%		20.0%	
11.6% ^e		12.0% ⁴⁸		21.7% ⁵⁴		10.8%		34.9%	
4.0%		12.0% ⁴⁹		2.0%		2.0% ⁵⁹		9.2%	



**TEMPS DE TRAVAIL REQUIS POUR L'ACHAT
DE DIVERS BIENS DE CONSOMMATION**

Articles	Pays		Corée, Rép. de		Kirghizstan	
	Japon	⁶³	h	min	h	min
Alimentation (1 kilo)	h	min	h	min	h	min
Pain (non pré-tranché)	0	12	0	19 1/2	0	14 1/2
Boeuf (aloyau ou équivalent)	1	58 1/2	6	3 1/2	1	56
Porc (côte ou équivalent)	0	45	1	15 1/2	1	12 1/2
Poulet (fermier)	0	35	0	19	2	25
Lait frais (1 litre, demi-écrémé)	0	6	0	13	0	14 1/2
Poisson (cabillaud ou équivalent)	1	15	0	26 1/2	1	7 1/2
Beurre	0	45	0	33 ⁶⁵	2	20
Huile végétale (1 litre)	0	8 1/2	0	11 1/2	0	48 1/2
Oeuf (1 pièce, fermier)	0	1/2	0	1	0	3 1/2
Pommes de terre	0	7	0	21 1/2	0	5
Riz	0	11	0	15 1/2	0	23 1/2
Sucre	0	5 1/2	0	6 1/2	0	21
Thé	3	1 1/2	0	27	3	42
Café moulu	1	2 1/2	4	8 1/2	22	32 1/2
Oranges	0	11	0	15	0	43 1/2
Habillement	h	min	h	min	h	min
Complet (homme, qualité moyenne)	20	25 1/2	28	53	72	28 ^e
Chemise ordinaire à manches longues (homme)	2	11 1/2	4	4	3	13 ^e
Manteau (homme, qualité moyenne)	19	49 1/2	23	52 1/2	80	31 ^e
Chaussures (homme, qualité moyenne)	6	13	7	36	24	9 1/2 ^e
Robe courante	7	37 1/2	14	47	n/a	n/a
Carburant (1 litre)	h	min	h	min	h	min
Diesel	n/a	n/a	0	6	0	11 1/2 ^e
Essence sans plomb	0	3	0	9 1/2	0	14 1/2 ^e
Essence super	0	3	n/a	n/a	n/a	n/a
Loyer	h	min	h	min	h	min
3 pièces, cuisine comprise	53	59 1/2	39	38 ^e	32	12 1/2 ⁷⁰
4 pièces, cuisine comprise	79	7 1/2	56	37 ^e	n/a	n/a
Biens durables	h	min	h	min	h	min
Réfrigérateur (200-250 litres)	24	58	57	15 1/2 ⁶⁶	289	51 1/2 ^e
Télévision couleur (écran 51 cm)	9	55	25	7 1/2 ⁶⁷	112	43 1/2 ^e
Radio-cassette player (type Walkman)	1	57 1/2	12	22 1/2	24	9 1/2 ^e
Automobile taille moyenne	957	51 1/2	1205	52	3462	9 1/2 ^e
Impôts annuels sur le revenu	h	min	h	min	h	min
Famille de métallurgiste, 4 personnes 1 revenu	150	6	n/a	n/a ⁶⁸	416	0 ⁷¹
Famille de métallurgiste, 4 personnes 2 revenus	163	48	721	57 1/2 ⁶⁹	0	0 ⁷¹
Métallurgiste célibataire	107	32 1/2	n/a	n/a ⁶⁸	416	0 ⁷¹
Salaire horaire						
monnaie nationale, brut		2425.00 ^e		9502.19		67.50
monnaie nationale, net		2148.55 ^e		8831.81		62.10
Salaire net en Euro, parités du pouvoir d'achat*		9.99		5.43		n/a
Salaire net en USD**		20.06		7.41		1.41
Salaire net en CHF**		27.89		9.18		1.74
Sécurité sociale						
Dépense en % du revenu national		16.2% ⁶⁴		1.8%		n/a
Cotisation patronale (en % du salaire brut)		11.8% ^e		9.4%		25.0%
Cotisation du salarié (en % du salaire brut)		11.4% ^e		7.1%		8.0%

**TEMPS DE TRAVAIL REQUIS POUR L'ACHAT
DE DIVERS BIENS DE CONSOMMATION**



Lettonie	Lituanie	Macédoine, Rép. de	Malte	Ile Maurice ⁷⁴
h min	h min	h min	h min	h min
0 26 ^e	0 28	0 13	0 5	0 25
1 33 1/2	1 58	2 19 1/2	0 58	5 12 1/2
1 38 1/2	2 3 1/2	2 9 1/2	0 44 1/2	3 59
1 18 ^e	1 7 1/2	1 27 1/2	0 30 1/2	1 54
0 14	0 15 1/2	0 13 1/2	0 8 1/2	0 51 1/2
2 1 1/2 ^e	1 18 1/2	2 19 1/2	1 6 1/2	3 4
1 39 1/2 ^e	2 9 1/2	2 4	0 23 1/2	1 50 1/2
0 52 ^e	1 30	0 35	0 25	0 51 1/2
0 1/2 ^e	0 3	0 3	0 1 1/2	0 6 1/2
0 13 1/2 ^e	0 6 1/2	0 13	0 22	0 25 1/2
0 34 1/2 ^e	0 14 1/2	0 49	0 10	0 9
0 31	0 35 1/2	0 15 1/2	0 8	0 9
3 51 1/2 ^e	7 30	1 43 1/2	0 49 ^e	1 41
12 32 ^e	3 45	2 35	0 52 1/2	5 12 1/2 ⁷⁵
0 37 1/2 ^e	0 36	0 31	0 11	1 13 1/2
h min	h min	h min	h min	h min
115 40 1/2 ^e	84 21	38 47 1/2	34 23 1/2	70 28
5 47 ^e	9 22 1/2	4 18 1/2	6 21	7 39 1/2
101 13 ^e	131 12 1/2	43 6	42 19 1/2	36 46
36 9 ^e	28 7	17 14 1/2	8 28	9 11 1/2
79 31 1/2 ^e	46 51 1/2	17 14 1/2	11 38 1/2	10 43 1/2
h min	h min	h min	h min	h min
0 22 ^e	0 26	0 20	0 11	0 22
0 23 ^e	0 27 1/2	0 26 1/2	0 12	0 37 1/2
0 26 ^e	0 28 1/2	0 28	0 12	0 37 1/2
h min	h min	h min	h min	h min
67 28 1/2 ^e	46 51 1/2	103 27	13 13 1/2 ^e	61 16 1/2
106 2 ^e	56 14	129 18 1/2	19 50 1/2 ^e	91 54 1/2
h min	h min	h min	h min	h min
265 5 ^e	187 26 1/2	155 10 1/2	89 25	306 22
347 1 1/2 ^e	93 43	129 18 1/2	55 33 1/2	153 11
40 58 ^e	13 7 1/2	17 14 1/2	14 17	45 57 1/2
12531 19 1/2 ^e	7497 39 1/2	5689 39 1/2	2380 57	12254 43
h min	h min	h min	h min	h min
n/a n/a	475 5 1/2	133 37 ⁷²	0 0	0 0
n/a n/a	586 32 1/2	258 37 ⁷²	152 23	0 0
n/a n/a	475 5 1/2	133 37 ⁷³	119 3 ^e	89 9
h min	h min	h min	h min	h min
1.14	5.50	116.00	2.10	33.65 ⁷⁶
1.04	5.34	116.00	1.89	32.64
n/a	1.98	2.24	4.61	0.14
1.92	1.93	2.30	5.56	1.25
2.38	2.40	2.85	6.89	1.74
h min	h min	h min	h min	h min
16.0%	8.0%	20.0% ^e	9.9%	19.0% ^e
24.1%	31.0%	40.0%	10.0%	6.0%
9.0%	3.0%	0.0%	10.0%	3.0%



**TEMPS DE TRAVAIL REQUIS POUR L'ACHAT
DE DIVERS BIENS DE CONSOMMATION**

Articles	Pays		Mexique		Népal		Panama	
	h	min	h	min	h	min	h	min
Alimentation (1 kilo)								
Pain (non pré-tranché)	0	48 1/2	1	51	0	23 1/2		
Boeuf (aloyau ou équivalent)	3	14 1/2	n/a	n/a	0	58 1/2		
Porc (côte ou équivalent)	2	32 1/2	8	53 1/2	0	53		
Poulet (fermier)	1	53 1/2	8	9	0	27 1/2		
Lait frais (1 litre, demi-écrémé)	0	25	1	29	0	27 1/2		
Poisson (cabillaud ou équivalent)	4	16 ⁷⁷	8	53 1/2	0	36 1/2		
Beurre	1	37	17	2	0	33		
Huile végétale (1 litre)	1	5	8	9	0	32 1/2		
Oeuf (1 pièce, fermier)	0	3	0	18	0	1 1/2		
Pommes de terre	0	32 1/2	0	53 1/2	0	14 1/2		
Riz	0	39	1	29	0	7 1/2		
Sucre	0	31	2	13 1/2	0	11		
Thé	1	60	6	18	n/a	n/a		
Café moulu	3	14 1/2	11	6 1/2	0	44		
Oranges	0	9 1/2	2	58	1	6 1/2 ⁸¹		
Habillement								
Complet (homme, qualité moyenne)	107	59 ^e	148	9	24	53		
Chemise ordinaire à manches longues (homme)	16	12 ^e	22	13 1/2	2	29 1/2		
Manteau (homme, qualité moyenne)	97	11 ^e	111	6 1/2	33	10 1/2		
Chaussures (homme, qualité moyenne)	24	17 1/2 ^e	44	26 1/2	8	17 1/2		
Robe courante	37	47 1/2 ^e	44	26 1/2	3	19		
Carburant (1 litre)								
Diesel	0	18	3	29	0	6 1/2		
Essence sans plomb	0	20	4	9	0	9		
Essence super	0	23	4	22	0	9		
Loyer								
3 pièces, cuisine comprise	151	10 1/2	296	18	49	45 1/2		
4 pièces, cuisine comprise	242	57 1/2	444	26 1/2	69	7		
Biens durables								
Réfrigérateur (200-250 litres)	226	45 1/2 ^e	1481	29	66	21		
Télévision couleur (écran 51 cm)	140	22 1/2 ^e	1111	6 1/2	55	17 1/2		
Radio-cassette player (type Walkman)	18	54 ^e	111	6 1/2	4	25 1/2		
Automobile taille moyenne	7828	31 1/2 ^e	44444	26 1/2 ⁸⁰	2764	32		
Impôts annuels sur le revenu								
Famille de métallurgiste, 4 personnes 1 revenu	209	31 1/2 ⁷⁸	n/a	n/a	n/a	n/a ⁸²		
Famille de métallurgiste, 4 personnes 2 revenus	349	12 1/2 ⁷⁸	n/a	n/a	n/a	n/a ⁸²		
Métallurgiste célibataire	209	31 1/2 ⁷⁸	n/a	n/a	n/a	n/a ⁸²		
Salaire horaire								
monnaie nationale, brut		18.90 ^e		15.00		3.90		
monnaie nationale, net		18.52		13.50		3.62		
Salaire net en Euro, parités du pouvoir d'achat*		1.60		n/a		2.93		
Salaire net en USD**		1.65		0.18		3.62		
Salaire net en CHF**		2.04		0.22		4.49		
Sécurité sociale								
Dépense en % du revenu national		2.0%		n/a		20.0%		
Cotisation patronale (en % du salaire brut)		37.0% ^e		10.0%		10.8%		
Cotisation du salarié (en % du salaire brut)		2.0% ⁷⁹		10.0%		7.3%		

**TEMPS DE TRAVAIL REQUIS POUR L'ACHAT
DE DIVERS BIENS DE CONSOMMATION**



Pérou		Philippines		Pologne		Portugal		Roumanie	
h	min	h	min	h	min	h	min	h	min
1	18	0	39 1/2 ^e	0	6 1/2	0	38 1/2	0	9
2	47 1/2	5	33 1/2 ^e	1	27 1/2	2	50	3	2
2	34	3	22 ^e	1	22	1	34 1/2	3	47 1/2
1	33 1/2	2	33 1/2 ^e	0	27 1/2	0	58	2	26
0	39	1	10 ^e	0	7	0	14 1/2	0	36 1/2
3	27 1/2	2	38 ^e	1	38 1/2	4	2 1/2	3	2
2	44	2	47 ^e	0	16 1/2	2	5 1/2	4	33 1/2
2	30 1/2	0	55 1/2 ^e	0	22	0	23	1	4
0	8 1/2	0	6 ^e	0	2	0	3 1/2	0	7 1/2
0	17 1/2	0	57 ^e	0	2 1/2	0	22	0	22
0	53 1/2	0	38 1/2 ^e	0	8	0	19	0	45 1/2
0	38	0	47 1/2 ^e	0	11 1/2	0	19 1/2	0	42
2	18 1/2	5	33 1/2 ^e	1	49 1/2	3	17 1/2	3	2
4	2	3	22 ^e	1	6	3	43	5	46
0	52	1	52 1/2 ⁸⁶	0	24 1/2	0	23	1	4
h	min	h	min	h	min	h	min	h	min
17	41	39	30 ^e	45	40	91	3	60	44
16	12 1/2	16	5 1/2 ^e	4	6 1/2	16	11	12	9
58	55 1/2	19	45 ^e	36	32	40	34	60	44
35	21 1/2	21	13 ^e	8	13	18	15	30	22
44	12	19	1 ^e	9	8	40	28	21	15 1/2
h	min	h	min	h	min	h	min	h	min
0	40	0	28 ^e	0	16	0	18 1/2	0	40
0	51	0	37 ^e	0	18 1/2	0	25 1/2	0	45 1/2
1	5 1/2	0	38 1/2 ^e	0	19 1/2	0	25 1/2	0	47 1/2
h	min	h	min	h	min	h	min	h	min
88	23 1/2	365	45 ^e	34	42	202	49	121	27 1/2
103	7 1/2	468	10 ^e	54	47 1/2	283	56 1/2	182	11 1/2
h	min	h	min	h	min	h	min	h	min
545	5 1/2	512	3 1/2 ^e	91	19 1/2	105	28	303	39
383	2 1/2	702	15 ^e	68	29 1/2	121	41 1/2	212	33 1/2
111	58	87	47 ^e	13	42	18	15	60	44
11933	6 1/2	16239	28 ^e	3196	25	8518	14	4858	23
h	min	h	min	h	min	h	min	h	min
1263	22 ⁸³	75	57 1/2 ⁸⁷	n/a	n/a	0	0 ⁸⁸	72	24 1/2
2526	44 ⁸⁴	261	27 1/2 ⁸⁷	n/a	n/a	0	0 ⁸⁸	123	22
1263	22 ⁸⁵	227	38 1/2 ⁸⁷	175	16 1/2 ^e	51	59 ⁸⁹	248	34 1/2
	3.99		35.60		13.47		2.77		39678.00 ⁹⁰
	3.47		34.18		10.95		2.47		32932.74
	0.89		0.74		3.22		2.49		1.07
	1.00		0.62		2.93		3.12		1.01
	1.24		0.76		3.63		3.87		1.25
	n/a		n/a		3.7%		n/a		10.5%
	11.0%		5.5%		20.8%		23.0%		36.3%
	13.0%		4.0%		18.7%		11.0%		17.0%



**TEMPS DE TRAVAIL REQUIS POUR L'ACHAT
DE DIVERS BIENS DE CONSOMMATION**

Articles	Pays	Fédération de Russie	Serbie et Montenegro	Singapour
Alimentation (1 kilo)		h min	h min	h min
Pain (non pré-tranché)		0 36	0 47	0 21 1/2
Boeuf (aloyau ou équivalent)		2 30	6 6	1 40
Porc (côte ou équivalent)		3 12	5 30 1/2	1 3 1/2
Poulet (fermier)		2 2	3 17 1/2	0 31
Lait frais (1 litre, demi-écrémé)		0 26	0 35	0 17
Poisson (cabillaud ou équivalent)		1 25 1/2	3 11	1 42 1/2 ^e
Beurre		2 51 1/2	7 10	0 32 1/2 ^e
Huile végétale (1 litre)		1 14	1 25 1/2	0 18 1/2
Oeuf (1 pièce, fermier)		0 4	0 7	0 1
Pommes de terre		0 17 1/2	0 31	0 8
Riz		0 35 1/2	1 25 1/2	0 12
Sucre		0 35 1/2	0 58	0 5 1/2 ^e
Thé		5 55 1/2 ^e	n/a n/a	0 5 ^e
Café moulu		32 1 ^e	5 36 1/2	0 12
Oranges		1 7 ^e	1 14 1/2	0 12 1/2 ^e
Habillement		h min	h min	h min
Complet (homme, qualité moyenne)		90 56 1/2 ^e	132 55	59 39 1/2 ^e
Chemise ordinaire à manches longues (homme)		11 4 1/2 ^e	15 16 1/2	2 23 ^e
Manteau (homme, qualité moyenne)		64 50 1/2 ^e	96 22	17 57 1/2 ^e
Chaussures (homme, qualité moyenne)		43 15 1/2 ^e	46 4	9 32 1/2 ^e
Robe courante		64 2 1/2 ^e	107 25	17 57 1/2 ^e
Carburant (1 litre)		h min	h min	h min
Diesel		0 15 1/2 ^e	0 53	0 4 1/2 ^e
Essence sans plomb		0 18 1/2 ^e	1 8 1/2	0 9 ^e
Essence super		0 26 ^e	1 8 1/2	0 10 ^e
Loyer		h min	h min	h min
3 pièces, cuisine comprise		64 2 1/2 ^e	444 14 1/2	83 31 1/2 ^e
4 pièces, cuisine comprise		96 3 1/2 ^e	575 52 1/2	113 38 ^e
Biens durables		h min	h min	h min
Réfrigérateur (200-250 litres)		320 12 1/2 ^e	346 42	95 27 1/2 ^e
Télévision couleur (écran 51 cm)		192 7 1/2 ^e	270 18 1/2	29 53 ^e
Radio-cassette player (type Walkman)		48 2 ^e	140 33 1/2	19 5 1/2 ^e
Automobile taille moyenne		3842 27 1/2 ^e	9857 59 1/2	4545 27 1/2 ^e
Impôts annuels sur le revenu		h min	h min	h min
Famille de métallurgiste, 4 personnes 1 revenu		759 37 1/2 ^e	191 17	0 0 ⁹²
Famille de métallurgiste, 4 personnes 2 revenus		1199 19 1/2 ^e	343 51	0 0
Métallurgiste célibataire		762 7 ^e	n/a n/a	0 0
Salaire horaire				
monnaie nationale, brut		31.23	61.48	11.00 ⁹³
monnaie nationale, net		31.23	42.54	8.80
Salaire net en Euro, parités du pouvoir d'achat*		0.85	0.75	4.89
Salaire net en USD**		1.06	0.76	5.18
Salaire net en CHF**		1.31	0.94	6.42
Sécurité sociale				
Dépense en % du revenu national		7.8% ^e	45.5% ^e	12.0% ^e
Cotisation patronale (en % du salaire brut)		37.7%	20.3%	13.0%
Cotisation du salarié (en % du salaire brut)		n/a ⁹¹	30.8%	20.0%

**TEMPS DE TRAVAIL REQUIS POUR L'ACHAT
DE DIVERS BIENS DE CONSOMMATION**



République Slovaque	Slovénie	Afrique du Sud ⁹⁸	Espagne ¹⁰⁴	Suède ¹⁰⁸
h min	h min	h min	h min	h min
0 18	0 15 1/2 ^e	0 12 1/2	0 9	0 14 1/2 ^e
2 15 1/2	1 17 1/2 ^e	0 51 1/2 ^e	1 29	0 46 1/2
1 41 1/2	1 37 1/2 ^e	0 51 1/2 ^e	0 27	0 41 1/2
0 50	0 49 1/2 ^e	0 51 1/2 ^e	0 15	0 18
0 13 1/2	0 10 ^e	0 14	0 3 1/2	0 5
2 6	1 8 ^e	0 46 1/2 ^e	0 54 1/2	1 23 1/2
1 40 1/2	1 22 ^e	0 21 1/2	0 39 1/2	0 32 1/2
0 30	0 15 ^e	0 17 1/2	0 14	0 32 1/2 ^e
0 2 1/2	0 1 1/2 ^e	0 2	0 1	0 1 1/2 ^e
0 11 1/2	0 8 ^e	0 14 1/2	0 5	0 6
0 18 1/2	0 22 1/2 ^e	0 11 ^e	0 5	0 33
0 20	0 10 ^e	0 12 1/2	0 4 1/2	0 7 1/2
n/a n/a	3 24 ^e	1 24 1/2	0 59 1/2	1 6
2 29	1 10 1/2 ^e	1 24 1/2	0 32 1/2	0 40
0 26 ^e	0 15 1/2 ^e	0 7	0 10 1/2	0 10
h min	h min	h min	h min	h min
59 42 1/2	55 35 1/2 ^e	7 58 ^e	19 45 1/2	33 54 1/2 ^e
4 17 1/2	7 6 ^e	2 25 ^e	2 38	4 14 1/2 ^e
39 22	72 3 1/2 ^e	5 47 1/2 ^e	16 28	20 35 1/2 ^e
21 47	8 44 1/2 ^e	3 52 ^e	4 56 1/2	8 28 1/2 ^e
22 49 1/2	43 14 ^e	3 23 ^e	12 21	6 3 1/2 ^e
h min	h min	h min	h min	h min
0 22	0 10	0 9 1/2	0 3 1/2	0 6 1/2
0 22 1/2	0 11 1/2	0 10 1/2 ^e	0 4 1/2	0 7
0 22 1/2	0 12	0 10 1/2	0 4 1/2	0 7 1/2
h min	h min	h min	h min	h min
56 41 ^e	46 19 1/2 ^e	67 36 1/2 ^e	41 59 1/2	57 2 1/2
66 50 ^e	66 55 ^e	86 55 1/2 ^e	79 2	64 36
h min	h min	h min	h min	h min
162 24 1/2	80 11 1/2 ^e	91 16 1/2 ^e	41 10	77 32
148 18 1/2	40 9 ^e	70 1 1/2 ^e	20 35	34 47 1/2 ^e
11 45 1/2 ^e	19 33 1/2 ^e	7 14 1/2 ^e	4 7	13 34 1/2
4350 45 1/2	2573 34 ^e	5215 40 ^e	1481 55	1553 9
h min	h min	h min	h min	h min
118 29 ⁹⁴	81 25	626 25 ⁹⁹	300 41 1/2 ¹⁰⁵	611 20 1/2
136 2 ⁹⁵	369 56	1252 50 ¹⁰⁰	601 23 1/2 ¹⁰⁶	1222 40 1/2
193 5 ⁹⁶	248 20 1/2	626 25 ¹⁰¹	340 47 ¹⁰⁷	611 20 1/2
93.30	1247.00 ⁹⁷	22.41 ¹⁰²	12.97	119.69
80.80	971.41	20.71	12.15	82.57
2.44	4.62	3.14	12.11	7.45
2.45	5.74	3.12	12.79	11.34
3.04	7.11	3.87	17.77	14.06
15.7%	18.0% ^e	7.1%	12.3%	n/a
35.2%	16.1%	7.6% ¹⁰³	30.6%	32.8%
13.4%	22.1%	7.6% ¹⁰³	6.4%	31.0%



**TEMPS DE TRAVAIL REQUIS POUR L'ACHAT
DE DIVERS BIENS DE CONSOMMATION**

Articles	Pays		Suède ¹⁰⁹		Suisse ¹¹¹		Tunisie	
	h	min	h	min	h	min	h	min
Alimentation (1 kilo)								
Pain (non pré-tranché)	0	11 ^e	0	6 1/2	0	5		
Boeuf (aloyau ou équivalent)	0	34 1/2	1	38 1/2	4	20 ^e		
Porc (côte ou équivalent)	0	31	0	36 1/2	n/a	n/a		
Poulet (fermier)	0	13 1/2	0	18 1/2	1	13 1/2 ^e		
Lait frais (1 litre, demi-écrémé)	0	4	0	3	0	15		
Poisson (cabillaud ou équivalent)	1	2 1/2	n/a	n/a	1	16		
Beurre	0	24 1/2	0	3	1	26 1/2		
Huile végétale (1 litre)	0	24 1/2 ^e	0	7	0	16		
Oeuf (1 pièce, fermier)	0	1 ^e	0	1	0	1		
Pommes de terre	0	4 1/2	0	3 1/2	0	11 ^e		
Riz	0	24 1/2	n/a	n/a	0	15		
Sucre	0	5 1/2	0	2 1/2	0	12 1/2		
Thé	0	49 1/2	n/a	n/a	1	5		
Café moulu	0	30	0	6 1/2	1	48 1/2		
Oranges	0	7 1/2	n/a	n/a	0	21 1/2		
Habillement								
Complet (homme, qualité moyenne)	25	22 ^e	16	22 1/2	27	6 ^e		
Chemise ordinaire à manches longues (homme)	3	10 ^e	1	20 1/2	5	25 ^e		
Manteau (homme, qualité moyenne)	15	24 ^e	8	56	25	17 1/2 ^e		
Chaussures (homme, qualité moyenne)	6	20 1/2 ^e	3	25 1/2	12	39 ^e		
Robe courante	4	32 ^e	9	5 ¹¹²	27	6 ^e		
Carburant (1 litre)								
Diesel	0	5	0	2 1/2	0	10 1/2		
Essence sans plomb	0	5 1/2	0	2 1/2	0	17 1/2		
Essence super	0	5 1/2	0	2 1/2	0	17 1/2		
Loyer								
3 pièces, cuisine comprise	42	40	34	14 1/2	72	16 ^e		
4 pièces, cuisine comprise	48	19 1/2	42	17	126	28 ^e		
Biens durables								
Réfrigérateur (200-250 litres)	57	60	11	54 1/2	162	36 ^e		
Télévision couleur (écran 51 cm)	26	1 1/2 ^e	17	52 ¹¹³	271	0 ^e		
Radio-cassette player (type Walkman)	10	9 1/2	1	47	57	49 ^e		
Automobile taille moyenne	1161	51	565	48 ¹¹⁴	4516	42 1/2		
Impôts annuels sur le revenu								
Famille de métallurgiste, 4 personnes 1 revenu	457	19	63	29 1/2 ¹¹⁵	300	0 ^e		
Famille de métallurgiste, 4 personnes 2 revenus	914	38 1/2	n/a	n/a ¹¹⁵	533	20 ^e		
Métallurgiste célibataire	457	19	152	58 ¹¹⁶	166	40 ^e		
Salaire horaire								
monnaie nationale, brut		160.00 ¹¹⁰		38.40		3.00 ^e		
monnaie nationale, net		110.38		33.58		2.77		
Salaire net en Euro, parités du pouvoir d'achat*		9.96		17.58		2.19		
Salaire net en USD**		15.16		24.16		2.29		
Salaire net en CHF**		18.80		33.58		2.84		
Sécurité sociale								
Dépense en % du revenu national		n/a		20.8%		28.0%		
Cotisation patronale (en % du salaire brut)		32.8%		17.6%		17.3%		
Cotisation du salarié (en % du salaire brut)		31.0%		12.6%		7.8%		



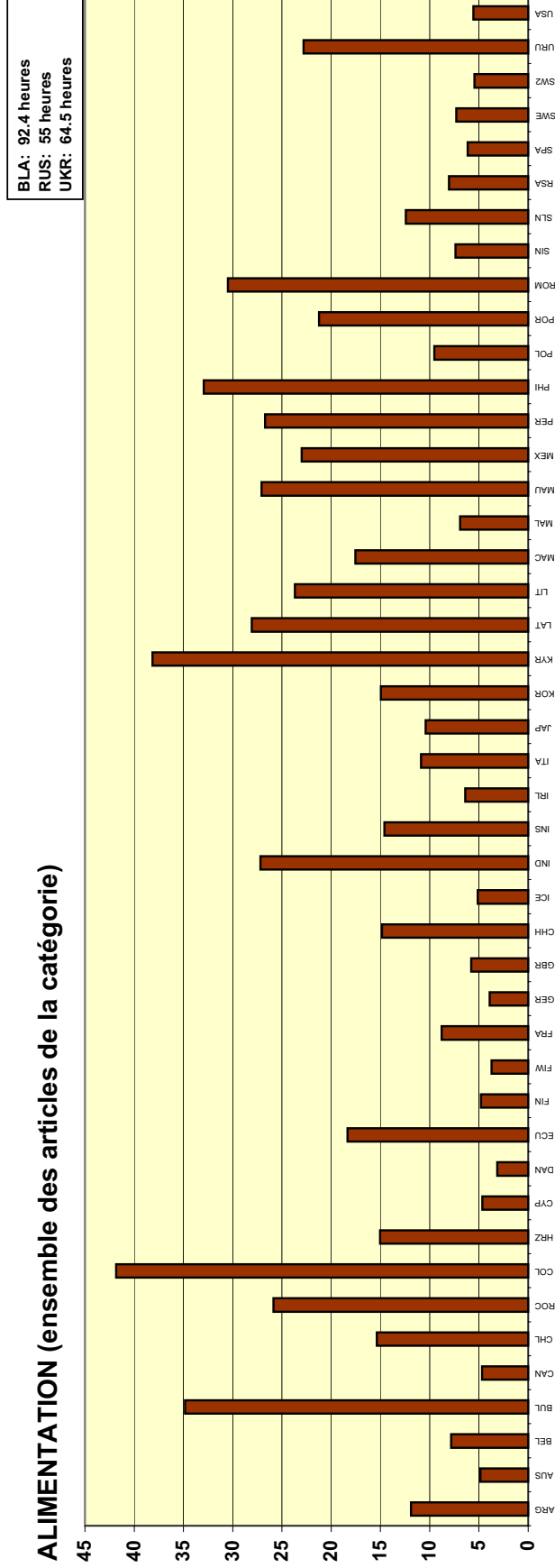
**TEMPS DE TRAVAIL REQUIS POUR L'ACHAT
DE DIVERS BIENS DE CONSOMMATION**

Turquie ¹¹⁷		Ukraine		Uruguay		Etats-Unis ¹¹⁹	
h	min	h	min	h	min	h	min
0	17 1/2	0	38	1	31 1/2	0	19
2	27	4	27 1/2	2	53	1	1 1/2
n/a	n/a	5	10 1/2	3	3 1/2	0	16 1/2
0	47	4	34 1/2	1	15 1/2	0	8 1/2
0	19 1/2	0	36 1/2	0	16 1/2	0	3
n/a	n/a	3	12	1	42	0	52 1/2
0	45 1/2	4	57 1/2	1	42	0	31 1/2
1	32 1/2	2	14	0	51	0	10 1/2
0	2	0	6	0	4	0	1/2
0	7 1/2	0	39	0	12	0	7
0	30	1	9 1/2	0	36 1/2	0	8
0	26 1/2	1	25 1/2	0	20 1/2	0	4 1/2
1	36	15	34 1/2	4	4 1/2	1	5
2	4	17	6 1/2 ^e	4	4 1/2	0	38
0	19 1/2	2	39	0	12	0	7
h	min	h	min	h	min	h	min
47	26 1/2 ^e	132	36 1/2	84	52 1/2	16	36 1/2
7	7 ^e	18	6	8	29	1	55 1/2
53	22 ^e	115	4	84	52 1/2	3	19 1/2
16	36 ^e	59	37	44	8	4	39
35	35 ^e	44	34 1/2	84	52 1/2	2	39 1/2
h	min	h	min	h	min	h	min
n/a	n/a	0	39 1/2	0	28 1/2	0	1 1/2
0	27	0	46	0	51	0	1 1/2
n/a	n/a	1	4	0	49	0	2
h	min	h	min	h	min	h	min
42	42 ^e	53	33 1/2	118	49 1/2	51	29
56	55 1/2 ^e	73	19 1/2	203	42	61	27
h	min	h	min	h	min	h	min
166	2 1/2 ^e	431	43	254	37 1/2	24	54 1/2
118	36 ^e	451	46	264	48 1/2	10	37 1/2
n/a	n/a	103	13 1/2 ^e	25	27 1/2	3	19 1/2
5692	48 1/2 ^e	10052	37 ^e	12731	6	1423	58
h	min	h	min	h	min	h	min
577	48	393	6 1/2 ^e	0	0 ¹¹⁸	114	36 ¹²⁰
1155	35 1/2	803	9 ^e	0	0 ¹¹⁸	333	22 1/2 ¹²⁰
577	48	410	12 1/2 ^e	0	0 ¹¹⁸	435	46 ¹²⁰
4902143.00		2.41		38.13		16.30	
4215842.98		2.34		29.46		15.05	
2.83		0.51		1.05		11.44	
3.02		0.44		1.01		15.05	
3.74		0.54		1.25		18.67	
0.3%		4.2% ^e		15.0%		7.7%	
21.5%		37.0%		n/a		7.7% ¹²¹	
14.0%		3.0%		22.8%		7.7%	

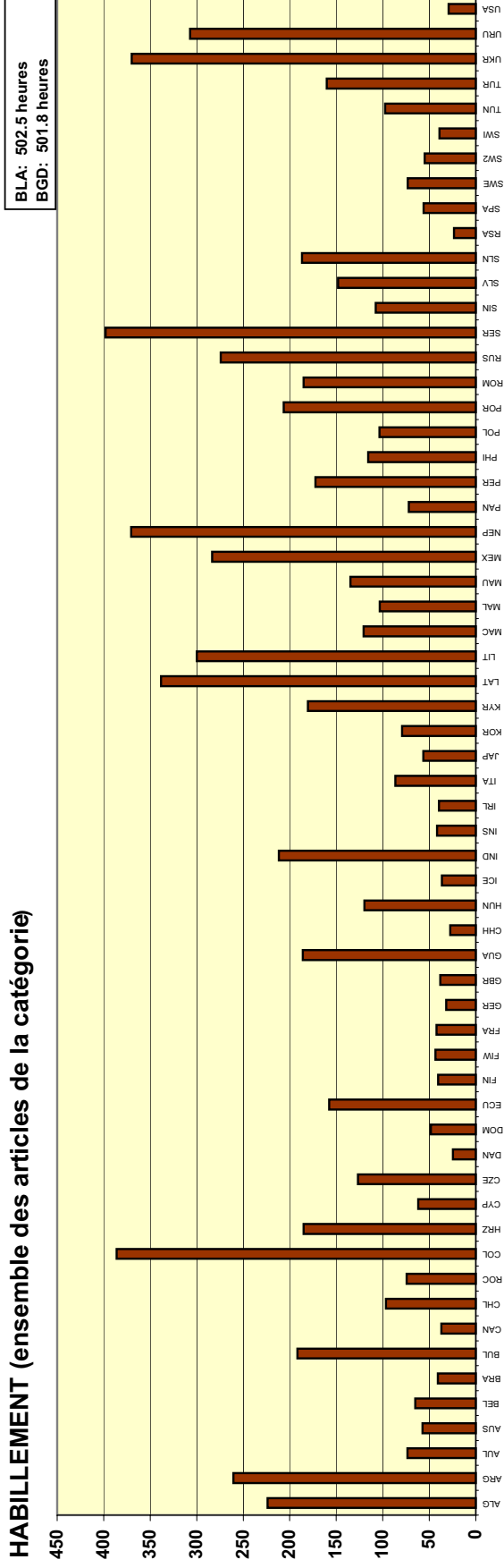
Temps de travail requis pour l'achat de divers biens de consommation

SIGLES - Machines et matériel									
ALG	Algérie	HRZ	Croatie	HUN	Hongrie	MAU	Ile Maurice	SLN	Slovénie
ARG	Argentine	CYP	Chypre	ICE	Islande	MEX	Mexique	RSA	Afrique du Sud
AUL	Australie	CZE	République Tchèque	IND	Inde	NEP	Népal	SPA	Espagne
AUS	Autriche	DAN	Danemark	INS	Indonésie	PAN	Panama	SWE	Suède - Manuels
BLA	Belarus	DOM	Rép. Dominicaine	IRL	Irlande	PER	Pérou	SW2	Suède - Non-Manuels
BGD	Bangladesh	ECU	Equateur	ITA	Italie	PHI	Philippines	SWI	Suisse
BEL	Belgique	FIN	Finlande - Manuels	JAP	Japon	POL	Pologne	TUN	Tunisie
BRA	Bésil	FIW	Finlande - Non-Manuels	KOR	Corée, Rép. de	POR	Portugal	TUR	Turquie
BUL	Bulgarie	FRA	France	KYR	Kirghizstan	ROM	Roumanie	URU	Uruguay
CAN	Canada	GER	Allemagne	LAT	Lettonie	RUS	Fédération de Russie	UKR	Ukraine
CHL	Chili	GBR	Grande-Bretagne	LIT	Lituanie	SER	Serbie et Montenegro	USA	Etats-Unis
ROC	Chine, Rép. de	GUA	Guatemala	MAC	Macédoine, Rép. de	SIN	Singapour		
COL	Colombie	CHH	Hong Kong	MAL	Malte	SLV	République Slovaque		

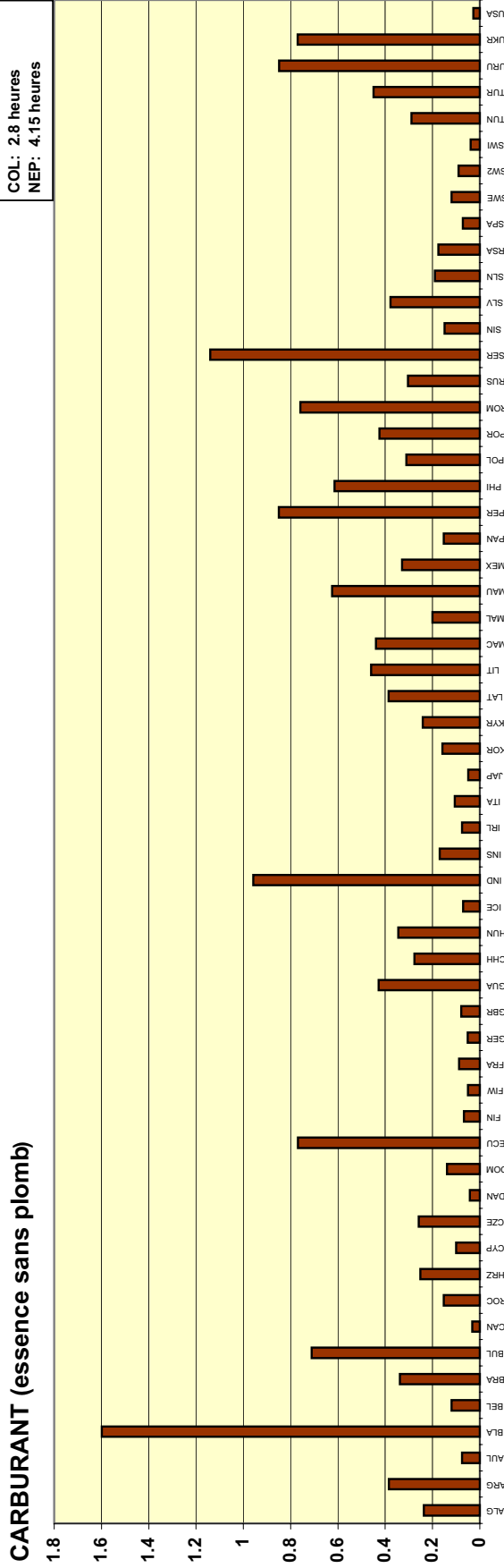
ALIMENTATION (ensemble des articles de la catégorie)



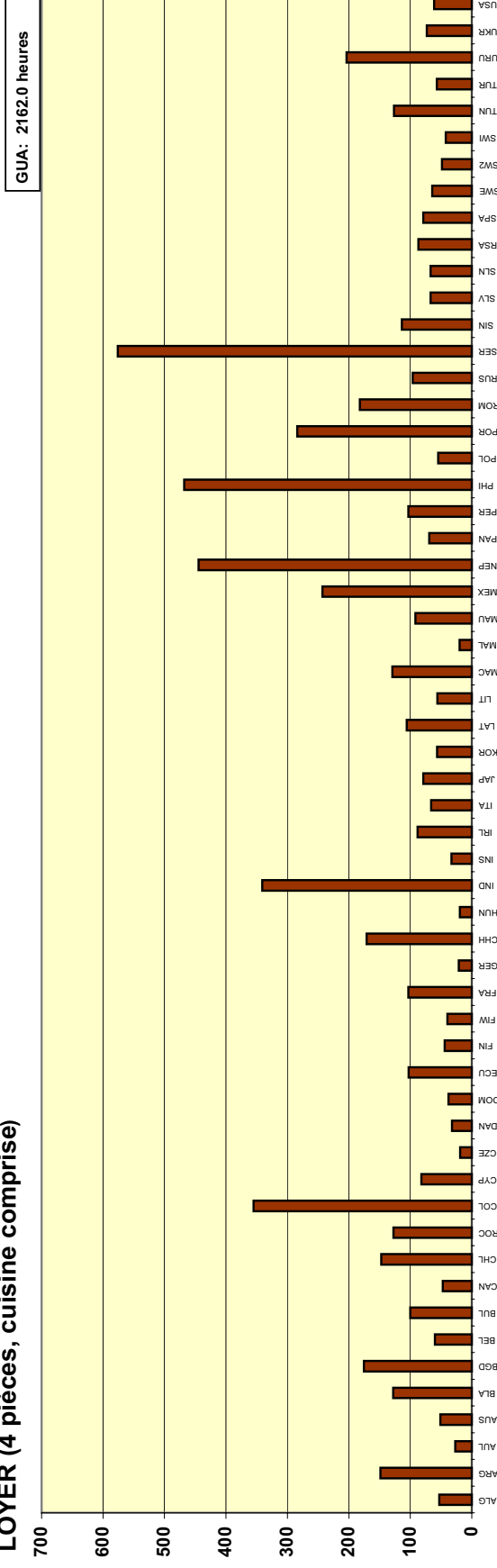
HABILLEMENT (ensemble des articles de la catégorie)



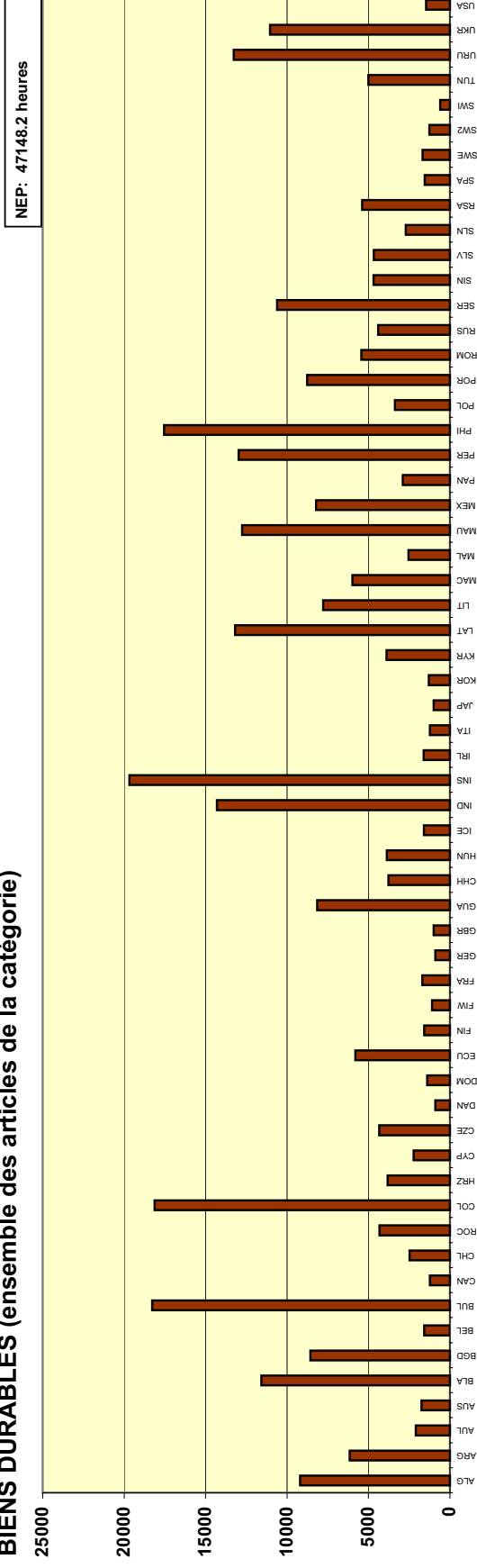
CARBURANT (essence sans plomb)



LOYER (4 pièces, cuisine comprise)

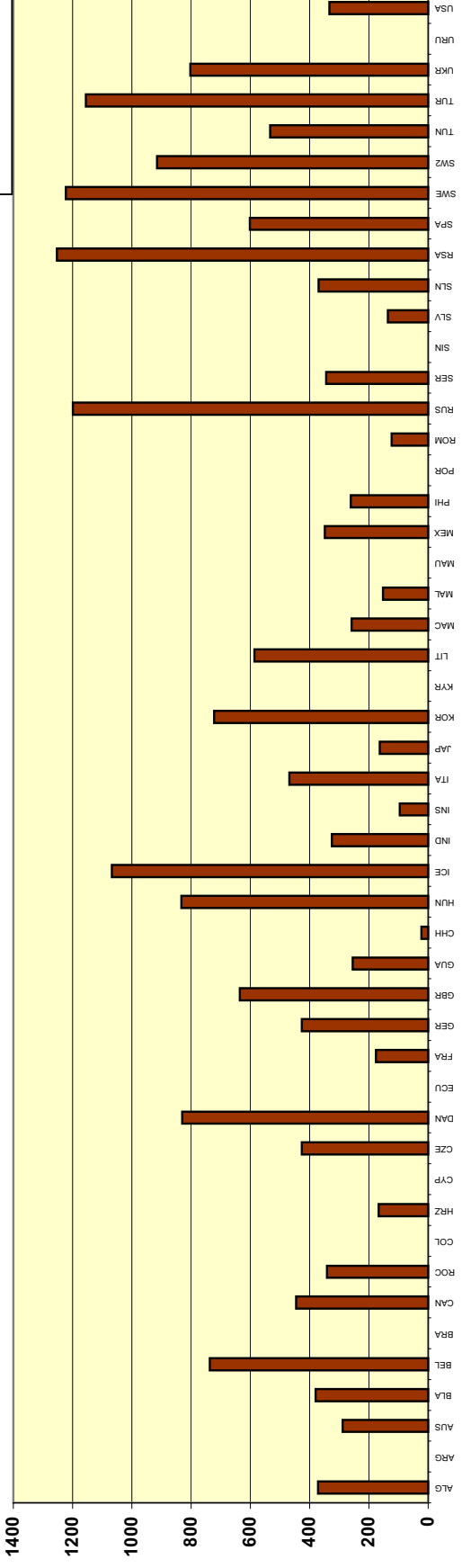


BIENS DURABLES (ensemble des articles de la catégorie)



IMPÔTS SUR LE REVENU (famille de métallurgiste, 4 personnes, 2 revenus)

PER: 2526.7 hours



NOTES EXPLICATIVES
Machines et matériel

- 1 L'enquête porte sur la période de mars 2003 à février 2004.
- 2 Ce taux d'imposition sur le revenu correspond à un salaire mensuel supérieur à 2.200 pesos.
- 3 Le prix correspond à celui du pain coupé en tranches.
- 4 Le prix est celui d'un steak avec un os en T.
- 5 Le prix donné est celui d'un téléviseur écran large à rétroprojection de 116cm.
- 6 Accord 2000 des arts graphiques - Niveau 3
- 7 Le chiffre de la sécurité sociale pour les travailleurs/euses correspond à 2002.
- 8 L'enquête porte sur la période 2003 mais les chiffres de parité du pouvoir d'achat correspondent à 2002.
- 9 L'enquête porte sur la période de juin 2003 à mai 2004.
- 10 Le prix est celui d'un pain.
- 11 Le prix est celui d'une douzaine d'oranges.
- 12 Le chiffre correspond à un salaire moyen de 17.624,90 euros.
- 13 Les salaires des travailleurs/euses gagnant moins de R\$1.058 par mois ne sont pas imposables. Pour les salaires de R\$1.058 à R\$2.115, le taux d'imposition est de 15% du salaire brut, moins R\$158,70 et moins la part de la cotisation de sécurité sociale à la charge du salarié. Au dessus de R\$2.115, le taux est de 27%, moins R\$423,08 et moins la part de la cotisation de sécurité sociale à sa charge. Le salarié peut également déduire R\$106 par enfant du montant total de son impôt sur le revenu.
- 14 Ces salaires ne sont que des estimations car ils sont calculés sur la base des salaires 2002 corrigés pour tenir compte de l'inflation en 2003 (6,45% ICV/DIESSE).
- 15 L'imposition sur le revenu est calculée sur la base d'un salaire horaire moyen pour tous les secteurs et pour une semaine de 40 heures de travail.
- 16 Le salaire horaire inclut le supplément pour heure supplémentaire mais n'inclut pas les primes.
- 17 La cotisation de l'assurance chômage (1,98% part des salariés et 2,77% part de l'employeur) est payée pour les premiers \$39.000 de revenu annuel. La cotisation au régime de retraite au Canada/Québec est de 4,95% pour le salarié comme pour l'employeur, pour les premiers \$37.000 de revenu annuel. La compensation des travailleurs/euses (payée par l'employeur) varie sur la base du régime en vigueur dans l'industrie. L'assurance de santé (dans certaines provinces) est financée partiellement par une taxe patronale de 1%-4%.
- 18 Le taux d'imposition du revenu est de 3,5%.
- 19 Gamme de prix de NT\$850 à NT\$1.800. Le prix donné ici est un prix moyen.
- 20 Gamme de prix de NT\$450.000 à NT\$700.000. Le prix utilisé ici correspond à la moyenne de cette gamme.
- 21 Chiffre calculé d'après le salaire horaire intersectoriel moyen, une semaine de 42 heures et un taux d'imposition sur le revenu de 6%.
- 22 Chiffre calculé d'après le salaire horaire intersectoriel moyen, une semaine de 42 heures et un taux d'imposition sur le revenu de 13%.
- 23 Chiffre calculé d'après le salaire horaire intersectoriel moyen, une semaine de 42 heures et un taux d'imposition sur le revenu de 9,5%. Le taux d'imposition du revenu annuel d'un métallurgiste célibataire est compris entre 6% et 13%.
- 24 Ce chiffre est celui de 2002.
- 25 Le revenu des travailleurs/euses gagnant moins de CYP9.000 n'est pas imposable.
- 26 Le revenu des couples gagnant moins de CYP18.000 n'est pas imposable.
- 27 Le revenu des travailleurs/euses gagnant moins de CYP9.000 n'est pas imposable.
- 28 La période considérée est 2002.
- 29 Une boîte importée de 25 sachets de thé coûte 155 pesos (\$3,25). Une petite tasse de thé créole est vendue dans la rue 5 pesos (\$0,10).
- 30 Ces salaires sont ceux du secteur privé.

NOTES EXPLICATIVES
Machines et matériel

- 31 Les chiffres indiqués concernent les travailleurs/euses manuel(le)s. La période d'enquête est 2002.
- 32 Les chiffres indiqués concernent les ingénieurs dans l'industrie métallurgique. L'enquête porte sur la période d'octobre 2002 à octobre 2003. La parité du pouvoir d'achat utilisée est celle d'octobre 2003.
- 33 Radio-lecteur de CD.
- 34 Le taux d'imposition d'un ingénieur avec une famille de 4 personnes et 1 revenu est de 38,3% .
- 35 Le taux d'imposition d'un ingénieur avec une famille de 4 personnes et 2 revenus est de 45%.
- 36 Le taux d'imposition du revenu d'un ingénieur célibataire est de 38,8% .
- 37 Des chiffres mensuels ont été communiqués. Le salaire horaire a été calculé sur la base d'une semaine de 37,5 heures à l'exclusion du supplément pour heures supplémentaires et des primes.
- 38 La part de l'employeur est comprise entre 21,5% et 26,5%, selon la taille et les effectifs salariés de l'entreprise.
- 39 Lecteur de CD.
- 40 Sur la base d'un revenu annuel de 27.500 livres sterling.
- 41 Jusqu'à HUF 650.000 de revenu annuel, le taux d'imposition est de 20%. Pour un revenu compris entre HUF 650.000 et HUF 1.350.000, le salarié paie 20% sur le montant de HUF 650.000 plus 30% sur la somme supérieure à ce chiffre. Pour un revenu supérieur à HUF 1.350.000, le montant payé sera de 30% plus 40% sur la somme supérieure à ce chiffre.
- 42 Calcul des salaires horaires moyens: total des salaires/total des heures travaillées. Dans ce calcul, sont exclus les primes accordées irrégulièrement et autres paiements forfaitaires.
Source: Institute of Labour Market Research, www.krn.is
- 43 Il s'agit du prix moyen d'un quatre roues (entre 450.000 et 500.000 roupies). Un deux roues coûte moins du dixième de ce prix (40.000 roupies).
- 44 En Inde, il n'y a pas de taux d'imposition standard calculé d'après la taille de la famille ou le revenu annuel brut total. Le taux est calculé sur la base des tranches de revenu annuel d'une famille composée du mari, de l'épouse et des enfants. Le taux d'imposition est compris entre 10% et 30% du revenu annuel brut de chaque individu. Si les deux époux travaillent, chacun paie son impôt séparément. Ce montant est calculé sur la base d'un revenu annuel de 150.000 roupies.
- 45 En Inde, il n'y a pas de taux d'imposition standard calculé d'après la taille de la famille ou le revenu annuel brut total. Le taux est calculé sur la base des tranches de revenu annuel d'une famille composée du mari, de l'épouse et des enfants. Le taux d'imposition est compris entre 10% et 30% du revenu annuel brut de chaque individu. Si les deux époux travaillent, chacun paie son impôt séparément. Ce montant est calculé sur la base d'un revenu annuel de 150.000 roupies.
- 46 En Inde, le taux d'imposition est calculé sur la base des tranches de revenu annuel. Le taux d'imposition est compris entre 10% et 30% du revenu annuel brut de chaque individu. Ce montant est calculé sur la base d'un revenu annuel de 150.000 roupies.
- 47 Le chiffre correspond à 2001.
- 48 Les contributions à la sécurité sociale sont calculées sur la base du salaire et de l'allocation de cherté de la vie seulement.
- 49 Les contributions à la sécurité sociale sont calculées sur la base du salaire et de l'allocation de cherté de la vie seulement.
- 50 Source des prix à la consommation: Statistic Indonesia Bureau (janvier - décembre 2003) No 01/VII/janvier, 2004.
- 51 Prix moyen entre 160-250 millions de roupies.
- 52 Le chiffre correspond à un revenu annuel de 14.000.000 de roupies.
- 53 Le chiffre correspond à un revenu annuel de 28.000.000 de roupies.
- 54 Les primes d'assurance de santé se montent à 6-9% et celles de la retraite à 10-12% payées par l'employeur. La part de l'employeur de 21,74% est un chiffre de 2004.
- 55 Le prix est celui d'une automobile Ford Focus 1.6 LX, 5 portes.
- 56 Le chiffre correspond à un salaire annuel de 35.445 euros (CSO, déc. 2003).
- 57 L'imposition du revenu annuel d'une famille de métallurgiste de 4 personnes et de 2 salaires dépend du revenu de l'épouse.

NOTES EXPLICATIVES
Machines et matériel

- 58 Le chiffre correspond à un salaire annuel de 35.445 euros (CSO, déc. 2003).
- 59 Le salarié paie 2% sur les premiers € 127.00 et 6% sur le solde.
- 60 Ce type de carburant n'est plus vendu en Italie.
- 61 Le chiffre correspond à un revenu annuel de 20.325 euros (travailleur/euse de niveau 4).
- 62 Le salaire n'inclut pas les indemnités de travail posté, travail de nuit, jours fériés, etc.
- 63 La période concernée va de janvier 2002 à décembre 2002.
- 64 Le chiffre correspond à 2001.
- 65 Margarine.
- 66 Le prix donné est celui d'un réfrigérateur de 350 litres.
- 67 Le prix donné correspond à un écran de 25 pouces (63.5 cm).
- 68 Pour un revenu annuel compris entre 10-20 millions de won, le taux d'imposition est de 9%.
- 69 Le chiffre correspond à un revenu annuel moyen de 38.112.000 wons et un taux d'imposition de
- 70 Ce chiffre correspond au loyer et aux charges des services publics, qui comprennent: entretien du bâtiment, enlèvement des ordures, approvisionnement en eau chaude et froide, gaz, électricité et ligne téléphonique.
- 71 Le taux d'imposition du revenu annuel est de 10% pour les salariés gagnant moins de KGS 50.000. Pour ceux dont le revenu annuel est supérieur à KGS 50.000, le taux d'imposition est de 20%. Aux termes de la législation Kyrgyz, le taux d'imposition du revenu est fixé à 10-20% pour toutes les personnes. Les chiffres donnés ici correspondent au salaire horaire et à une semaine de 40 heures.
- 72 Le montant est calculé sur le revenu mensuel moyen et s'applique à un pourcentage du revenu. Il correspond au salaire perçu par un(e) travailleur/euse et ne dépend pas du nombre de membres de la famille.
- 73 Le montant est calculé sur le revenu mensuel moyen et s'applique à un pourcentage d'imposition sur le revenu.
- 74 L'enquête porte sur la période 2003 mais la parité du pouvoir d'achat utilisée correspond à 2002 du fait que les chiffres pour 2003 n'étaient pas encore disponibles.
- 75 Thé importé.
- 76 Le salaire de la main-d'oeuvre qualifiée est de Rs 54.
- 77 Le chiffre correspond à un kilo de mojarra.
- 78 L'imposition est calculée sur le salaire du métallurgiste diminué de trois fois le montant du salaire minimum. Il y a une réduction supplémentaire de l'impôt d'État appelée "crédito al salario".
- 79 Les travailleurs/euses gagnant moins de trois fois l'équivalent du salaire minimum (soit 45,24 pesos par jour) reçoivent une subvention du gouvernement et ne paient pas la cotisation de 2% de sécurité sociale. Ceux/celles gagnant plus de trois fois le salaire minimum versent 2% du montant de la différence entre le salaire de base donnant lieu au paiement de la cotisation de sécurité sociale et le salaire réellement perçu. C'est le cas dans le secteur des véhicules automobiles.
- 80 Le prix est celui d'un quatre roues. Un deux roues coûte le dixième de ce prix.
- 81 Le prix indiqué correspond à 100 oranges.
- 82 Le taux d'imposition sur le revenu est de 4%.
- 83 L'impôt versé par un travailleur marié avec une famille de 4 et 1 revenu correspond à un salaire annuel brut de S/56.005,60.
- 84 L'impôt versé par un travailleur marié avec une famille de 4 et 2 revenus correspond à un salaire annuel brut de S/112.011,20.
- 85 L'impôt versé par un travailleur célibataire correspond à un salaire annuel brut de S/56.005,60.
- 86 Le prix donné est celui d'une orange. Ce chiffre correspond à un poids de 180g par orange.
- 87 Sur la base du salaire horaire minimum de 35 pesos.
- 88 Le taux d'imposition calculé sur la base d'un salaire mensuel moyen de 479,96 euros est de 0%.
- 89 Le taux d'imposition calculé sur la base d'un salaire mensuel moyen de 479,96 euros est de 2,5%.


NOTES EXPLICATIVES

Machines et matériel

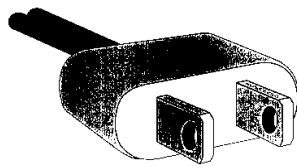
- 90 Le chiffre correspond au salaire brut moyen sur 12 mois sans autre rémunération liée au travail.
- 91 Les travailleurs/euses et les salariés ne cotisent pas à la sécurité sociale. La cotisation est payée par l'employeur au taux de 37,7% répartis ainsi: 28% pour le fonds de retraite, 4% pour le fonds d'assurance sociale, 3,6% pour le fonds d'assurance médicale obligatoire et 2,1% pour le fonds d'assurance sociale obligatoire pour les accidents du travail et les maladies professionnelles.
- 92 Les métallurgistes ne sont pas imposés après un allègement et des déductions du gouvernement.
- 93 Le nombre annuel d'heures de travail est calculé sur la base de 52 semaines et 44 heures hebdomadaires maximum comme stipulé dans la loi sur l'emploi.
- 94 Le chiffre de l'impôt sur le revenu est calculé sur la base du revenu annuel moyen intersectoriel, pour une semaine de 38 heures et un taux d'imposition de 5,4%.
- 95 Le chiffre de l'impôt sur le revenu est calculé sur la base du revenu annuel moyen intersectoriel, pour une semaine de 38 heures et un taux d'imposition de 6,2%.
- 96 Le chiffre de l'impôt sur le revenu est calculé sur la base du revenu annuel moyen intersectoriel, pour une semaine de 38 heures et un taux d'imposition de 8,8%.
- 97 Les salaires directs n'incluent pas les paiements additionnels pour congés payés, boissons, transport de personnel, anniversaires (10, 20, 30 ans de service).
- 98 L'enquête porte sur la période de septembre à juin 2003.
- 99 Le montant de l'impôt correspond au cas d'un ouvrier dont le salaire moyen est de R35 de l'heure, ce qui représente le gain moyen dans les 6 secteurs communiqués de l'industrie. Cela donne un salaire annuel de R75.768.
- 100 Une famille de deux revenus correspond aux revenus de deux métallurgistes, et le salaire annuel est donc calculé comme étant 2 x R 75.768.
- 101 Il est possible que le montant de cet impôt change, selon les déductions demandées pour dépenses médicales, logement et retraite. Il n'y a pas déduction accordée automatiquement pour l'épouse ou les enfants.
- 102 Le chiffre horaire est calculé sur la base d'une moyenne obtenue entre le salaire minimum de R14,92 (estimation) et R29,90 (estimation) qui correspond à celui d'un ouvrier. Dans ce secteur, les travailleurs/euses n'ont droit qu'à une prime annuelle (4 semaines de salaire). Les employeurs n'accordent pas d'allocation de logement et il n'y a pas au niveau sectoriel d'heures supplémentaires obligatoires ou de prime individuelle de rendement. Le travail obligatoire en heure supplémentaire ou la prime individuelle de rendement fait l'objet d'une négociation séparée dans chaque usine. Les chiffres donnés correspondent donc uniquement au salaire et à la prime annuelle.
- 103 Les cotisations de sécurité sociale incluent le fonds d'assurance et de prévoyance.
- 104 La période est de janvier à décembre 2002.
- 105 Les impôts correspondent à un revenu annuel de 26.000 euros et un taux d'imposition de 15%.
- 106 Les impôts correspondent à un revenu annuel de 26.000 euros pour chaque conjoint (soit 52.000 euros) et un taux d'imposition de 15%.
- 107 Les impôts correspondent à un revenu annuel de 26.000 euros et un taux d'imposition de 17%.
- 108 Ces chiffres s'appliquent aux manuels (cols bleus). L'enquête porte sur la période de novembre 2002 à novembre 2003.
- 109 Ces chiffres s'appliquent aux employés (cols blancs).
- 110 Ce chiffre est une estimation. Il n'inclut pas l'indemnité de vie chère, la rémunération pour heures supplémentaires, pour travail de nuit ou de dimanche, ou les congés payés.
- 111 La période est de janvier à décembre 2002.
- 112 Gamme de prix de 110 à 500 francs suisses. La moyenne a été utilisée pour le calcul.
- 113 Gamme de prix de 300 à 900 francs suisses. La moyenne a été utilisée pour le calcul.
- 114 Gamme de prix de 16.000 à 22.000 francs suisses. La moyenne a été utilisée pour le calcul.
- 115 Le taux de taxation varie selon les cantons. Le taux indiqué correspond à un métallurgiste avec une famille de 4 personnes et un revenu supérieur à CHF 60.000. Il est de CHF 804 (1,34%) dans le canton de Zug, CHF 2.454 (4,09%) dans le canton de Zurich et de CHF 4.056 (6,76%) dans le canton de Neuchâtel.

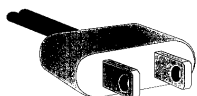
NOTES EXPLICATIVES
Machines et matériel

- 116 Le taux de taxation varie selon les cantons. Le taux indiqué qui correspond à un métallurgiste célibataire est de CHF 3.606 (6,01%) à Zug, CHF 5.124 (8,54%) à Zurich et de CHF 8.892 (14,82%) à Neuchâtel. La moyenne de ces chiffres a été utilisée pour le calcul.
- 117 L'enquête porte sur la période d'avril 2003 à avril 2004.
- 118 L'imposition du revenu n'existe pas pour les personnes physiques en Uruguay.
- 119 Les prix des vêtements et des biens de consommation durables correspondent à un instantané établi en mars 2004 dans le cadre d'une étude informelle réalisée sur des points de vente à Detroit, Michigan.
- 120 Les revenus des métallurgistes sont supposés être de \$44.200 et reflètent le salaire horaire moyen en 2003 dans le secteur de l'équipement de transport (\$21,25) sur un total de 2.080 heures. Les revenus annuels de la seconde personne salariée dans l'exemple du revenu double sont supposés être de \$27.227 et reflètent le salaire horaire moyen en 2003 dans le secteur des services(\$14,96) sur un total de 1.820 heures.
L'impôt total comprend les impositions effectuées sur le revenu aux niveaux fédéral, des États et local. L'imposition fédérale a été calculée au taux de 2003, crédits et déductions typiques.
L'imposition des États et l'imposition locale ont été estimées sur la base des moyennes nationales en 2002 .
- 121 Les cotisations de sécurité sociale incluent seulement la retraite, l'invalidité et l'assurance des survivants. Les cotisations des employeurs relatives au chômage et aux lésions professionnelles varient d'un État à l'autre et d'un employeur à l'autre.



MACHINES ET APPAREILS ELECTRIQUES





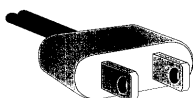
TEMPS DE TRAVAIL REQUIS POUR L'ACHAT DE DIVERS BIENS DE CONSOMMATION

Pays	Algérie ¹		Argentine		Australie	
Articles	h	min	h	min	h	min
Alimentation (1 kilo)						
Pain (non pré-tranché)	0	23	0	35	0	4 1/2 ³
Boeuf (aloyau ou équivalent)	6	2 1/2	1	12 1/2	0	34 ⁴
Porc (côte ou équivalent)	n/a	n/a	1	20	0	23 1/2
Poulet (fermier)	1	58 1/2	0	39	0	8
Lait frais (1 litre, demi-écrémé)	0	20	0	19	0	3
Poisson (cabillaud ou équivalent)	2	45	1	41 1/2	n/a	n/a
Beurre	3	57 1/2	0	32	0	9
Huile végétale (1 litre)	0	56	1	7	0	9 ^e
Oeuf (1 pièce, fermier)	0	4	0	2 1/2	0	1/2
Pommes de terre	0	20	0	7 1/2	0	3 1/2
Riz	0	39 1/2	0	58	0	10 ^e
Sucre	0	29 1/2	0	17 1/2	0	2
Thé	6	35 1/2	0	22	0	32
Café moulu	2	45	2	54 1/2	1	18
Oranges	0	26 1/2	0	29	0	5
Habillement						
Complet (homme, qualité moyenne)	93	24	72	37 1/2	14	56 1/2 ^e
Chemise ordinaire à manches longues (homme)	8	47 1/2	9	41	1	19 1/2 ^e
Manteau (homme, qualité moyenne)	98	53 1/2	133	8 1/2	7	8 ^e
Chaussures (homme, qualité moyenne)	8	14 1/2	24	12 1/2	2	59 1/2 ^e
Robe courante	21	58 1/2	36	18 1/2	4	19 ^e
Carburant (1 litre)						
Diesel	0	7 1/2	0	19 1/2	n/a	n/a
Essence sans plomb	0	14 1/2	0	24 1/2	0	2
Essence super	0	14	0	28	0	2
Loyer						
3 pièces, cuisine comprise	32	58	121	2	5	58 1/2 ^e
4 pièces, cuisine comprise	54	56 1/2	157	21	11	17
Biens durables						
Réfrigérateur (200-250 litres)	296	40 1/2	314	41 1/2	23	12
Télévision couleur (écran 51 cm)	329	38	133	8 1/2	132	45 ⁵
Radio-cassette player (type Walkman)	87	54	24	12 1/2	2	17 1/2
Automobile taille moyenne	8790	20	6051	48	713	21 1/2
Impôts annuels sur le revenu						
Famille de métallurgiste, 4 personnes 1 revenu	191	59	0	0 ²	155	56 1/2
Famille de métallurgiste, 4 personnes 2 revenus	383	57 1/2	0	0 ²	n/a	n/a
Métallurgiste célibataire	209	58 1/2	0	0 ²	155	56 1/2
Salaire horaire						
monnaie nationale, brut		101.01 ^e		5.10		30.74 ⁶
monnaie nationale, net		91.92		4.13		30.13
Salaire net en Euro, parités du pouvoir d'achat*		1.37		1.72		17.71
Salaire net en USD**		1.27		1.42		22.65
Salaire net en CHF**		1.57		1.76		28.09
Sécurité sociale						
Dépense en % du revenu national		5.5%		n/a		7.6%
Cotisation patronale (en % du salaire brut)		27.0%		18.0%		9.0%
Cotisation du salarié (en % du salaire brut)		9.0%		19.0%		2.0% ⁷

**TEMPS DE TRAVAIL REQUIS POUR L'ACHAT
DE DIVERS BIENS DE CONSOMMATION**



Autriche ⁸		Bangladesh ⁹		Belarus		Belgique		Brésil	
h	min	h	min	h	min	h	min	h	min
0	10 1/2	1	12 ¹⁰	0	34	0	9 1/2	0	42
0	56 1/2	7	31	3	26	1	13	1	11 1/2
0	39 1/2	n/a	n/a	3	30	0	30	n/a	n/a
0	19 1/2	0	36	3	40	0	36	0	22 1/2
0	4 1/2	1	39	0	31 1/2	0	5	0	11 1/2
1	3 1/2	15	2 1/2 ^e	3	40	0	51	n/a	n/a
0	31	15	2 1/2	5	16 1/2	0	31	2	8 1/2
0	11 1/2	4	8	2	37 1/2	0	11 1/2	0	23 ^e
0	2 1/2	0	18	1	24	0	1	0	2
0	2 1/2	0	45	0	15 1/2	0	3	0	13
0	7 1/2	1	21	1	4	0	5	0	13 1/2
0	6 1/2	2	51 1/2	1	7 1/2	0	6 1/2	0	10
0	17	9	1 1/2	12	48 1/2	2	8 1/2	n/a	n/a
0	39	15	2 1/2	18	47	1	6	1	10 1/2
0	9 1/2	7	31 ¹¹	2	59 1/2	0	12	n/a	n/a
h	min	h	min	h	min	h	min	h	min
12	14	263	9 1/2	108	26 1/2	25	1/2	9	54 ^e
3	46	22	33 1/2	25	37	3	0	4	57 ^e
22	35 1/2	18	48	120	23 1/2	23	1/2	8	15 ^e
5	39	30	4 1/2	29	53	4	0	8	15 ^e
18	49 1/2	33	50	51	14	10	0	6	36 ^e
h	min	h	min	h	min	h	min	h	min
0	4	n/a	n/a	0	41	0	5	0	8 ^e
n/a	n/a	n/a	n/a	1	4	0	7	0	19 ^e
n/a	n/a	n/a	n/a	1	16 1/2	0	8	0	20 ^e
h	min	h	min	h	min	h	min	h	min
32	57	150	22 1/2	68	18 1/2	47	1	n/a	n/a
56	29	187	58	85	23	60	1	n/a	n/a
h	min	h	min	h	min	h	min	h	min
18	49 1/2	1654	8	537	55 1/2	48	1	131	59 1/2 ^e
23	32	1503	45 1/2	322	45 1/2	29	54 1/2	98	59 1/2 ^e
7	32	375	56 1/2	42	41 1/2	4	54	n/a	n/a
1882	40	5639	6	6830	46 1/2	1500	27 1/2	2969	51 1/2 ^e
h	min	h	min	h	min	h	min	h	min
238	30 ^e	n/a	n/a	126	53	401	27 1/2 ¹²	0	0 ¹³
318	1/2 ^e	n/a	n/a	253	45 1/2	736	59 ¹²	0	0 ¹³
257	12 1/2 ^e	n/a	n/a	178	38 1/2	173	8 1/2 ¹²	0	0 ¹³
	12.83		14.00		1183.00		11.50		6.81 ¹⁴
	10.62		13.30		1171.17		10.00		6.06
	10.62		n/a		n/a		10.00		2.07
	13.45		0.23		0.59		12.65		2.10
	16.67		0.28		0.73		15.69		2.60
	16.6%		n/a		12.8%		23.1%		n/a
	20.6%		5.0%		36.0%		40.5%		20.0%
	17.2%		5.0%		1.0%		13.1%		11.0%



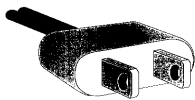
**TEMPS DE TRAVAIL REQUIS POUR L'ACHAT
DE DIVERS BIENS DE CONSOMMATION**

Articles	Pays		Bulgarie		Canada		Chili	
	h	min	h	min	h	min	h	min
Alimentation (1 kilo)								
Pain (non pré-tranché)	0	26	0	8	0	26 1/2	0	26 1/2
Boeuf (aloyau ou équivalent)	2	58	0	45	2	5	0	5
Porc (côte ou équivalent)	3	35	0	31	1	37 1/2	0	37 1/2
Poulet (fermier)	2	9 1/2	0	16 1/2	0	41 1/2	0	41 1/2
Lait frais (1 litre, demi-écrémé)	0	33 1/2	0	5 1/2	0	19 1/2	0	19 1/2
Poisson (cabillaud ou équivalent)	2	9 1/2	1	11 1/2	1	14	1	14
Beurre	1	51	0	25 1/2	1	51 1/2	1	51 1/2
Huile végétale (1 litre)	1	6 1/2	0	11	0	51	0	51
Oeuf (1 pièce, fermier)	0	5 1/2	0	1/2	0	3	0	3
Pommes de terre	0	16 1/2	0	2 1/2	0	6 1/2	0	6 1/2
Riz	0	37	0	4 1/2	0	15	0	15
Sucre	0	37	0	4	0	18	0	18
Thé	15	26	0	56 1/2	2	39 1/2	0	39 1/2
Café moulu	5	52	0	33 1/2	7	5	0	5
Oranges	0	59 1/2	0	8	0	32 1/2	0	32 1/2
Habillement								
Complet (homme, qualité moyenne)	61	43 1/2	14	2 1/2	46	23	0	23
Chemise ordinaire à manches longues (homme)	15	26	2	26	4	39	0	39
Manteau (homme, qualité moyenne)	74	4 1/2	16	12	42	48 1/2	0	48 1/2
Chaussures (homme, qualité moyenne)	24	41 1/2	4	19	13	54 1/2	0	54 1/2
Robe courante	37	2	5	24	18	21	0	21
Carburant (1 litre)								
Diesel	0	42 1/2	0	1 1/2	0	13 1/2	0	13 1/2
Essence sans plomb	0	47 1/2	0	2	n/a	n/a	n/a	n/a
Essence super	0	50	0	2 1/2	0	22 1/2	0	22 1/2
Loyer								
3 pièces, cuisine comprise	61	43 1/2 ^e	32	23 1/2	123	37 1/2 ^e	0	37 1/2 ^e
4 pièces, cuisine comprise	111	6 1/2 ^e	53	59 1/2	192	23 1/2 ^e	0	23 1/2 ^e
Biens durables								
Réfrigérateur (200-250 litres)	290	7 1/2	43	11 1/2	139	5	0	5
Télévision couleur (écran 51 cm)	233	57	13	30	73	24	0	24
Radio-cassette player (type Walkman)	30	52	3	14 1/2	13	54 1/2	0	54 1/2
Automobile taille moyenne	19753	5	1349	49 1/2	3013	24	0	24
Impôts annuels sur le revenu								
Famille de métallurgiste, 4 personnes 1 revenu	n/a	n/a	486	47 ¹⁵	n/a	n/a ¹⁸	0	n/a ¹⁸
Famille de métallurgiste, 4 personnes 2 revenus	n/a	n/a	511	5 ¹⁵	n/a	n/a ¹⁸	0	n/a ¹⁸
Métallurgiste célibataire	n/a	n/a	559	48 ¹⁵	n/a	n/a ¹⁸	0	n/a ¹⁸
Salaire horaire								
monnaie nationale, brut		1.80		19.90 ¹⁶		1630.00		
monnaie nationale, net		1.62		18.52		1294.22		
Salaire net en Euro, parités du pouvoir d'achat*		0.95		10.82		1.97		
Salaire net en USD**		1.05		14.36		1.94		
Salaire net en CHF**		1.30		17.80		3.26		
Sécurité sociale								
Dépense en % du revenu national		4.0%		13.0%		n/a		
Cotisation patronale (en % du salaire brut)		31.0%		7.7% ¹⁷		5.0%		
Cotisation du salarié (en % du salaire brut)		10.0%		6.9% ¹⁷		20.6%		

**TEMPS DE TRAVAIL REQUIS POUR L'ACHAT
DE DIVERS BIENS DE CONSOMMATION**



Chine, Rép. de	Colombie	Croatie	Chypre	République Tchèque
h min	h min	h min	h min	h min
0 48 1/2 ^e	1 17	0 16	0 8	0 10 1/2
2 48	5 13 1/2	1 33 ^e	0 41	n/a n/a
2 2	5 31	1 22	0 20 1/2	1 13 1/2
1 22 1/2	2 37	0 39	0 18	0 35 1/2
0 20 1/2 ^e	0 49	0 9 ^e	0 7 1/2	0 9
2 29	5 58	1 4 1/2 ^e	1 8 1/2 ^e	1 24
2 5 1/2	1 59 1/2	1 7 1/2	0 14	1 14
0 34	2 12	0 22 1/2	0 30	0 18 1/2
0 1	0 6 1/2	0 2	0 1	0 2
0 7	0 28	0 24 1/2	0 5 1/2	0 10
0 17	0 53	0 21	0 6	0 12
0 9 1/2	0 28	0 12 1/2	0 5 1/2	0 13
3 3 1/2	6 31 1/2	0 16 1/2	0 9 1/2	n/a n/a
6 20 1/2	3 3	2 11 1/2	0 16 1/2	2 45
0 8 1/2	0 56 1/2	0 16 1/2	0 20 1/2	0 18
h min	h min	h min	h min	h min
38 15 1/2	178 26 1/2	52 55	22 54 1/2	54 36
5 6	27 25 1/2	7 26 1/2	3 26	5 34 1/2
7 39	27 52	40 28	18 19 1/2	44 1/2
6 22 1/2	42 55	13 26 1/2	9 10	15 56 1/2
7 39	74 41	12 37	6 52 1/2	14 3
h min	h min	h min	h min	h min
0 6	1 27	0 10	0 5	0 14 1/2
0 8	2 32 1/2	0 10 1/2	0 6	0 16 1/2
0 8 1/2	3 1/2	0 12 1/2 ^e	0 6 1/2	0 18 1/2
h min	h min	h min	h min	h min
82 54 ^e	250 48 1/2	n/a n/a	57 16 1/2	15 18
111 35 1/2 ^e	323 15 1/2	n/a n/a	80 11	19 55 1/2
h min	h min	h min	h min	h min
66 57 1/2	317 41	83 58 1/2	67 35 ^e	95 51
35 4 1/2	441 58 1/2	77 15	53 50 ^e	95 11 1/2
8 27 ¹⁹	133 46	20 48 1/2	4 35	13 58 1/2
3666 39 1/2 ²⁰	15605 37 1/2	2441 39	2061 51 1/2	4391 52 1/2
h min	h min	h min	h min	h min
137 57 1/2 ²¹	0 0	91 39 1/2	0 0 ²⁵	104 27
298 54 1/2 ²²	0 0	114 28 1/2	0 0 ²⁶	451 36
218 26 ²³	0 0	n/a n/a	0 0 ²⁷	226 9
161.17	1930.00	39.44	4.85	98.80
156.82	1794.22	31.55	4.37	90.90
n/a	0.76	4.21	7.85	3.83
4.55	0.65	5.16	9.29	2.51
5.64	0.80	6.39	11.52	4.21
5.1% ²⁴	n/a	26.0%	n/a	18.0%
9.4%	17.5%	17.2%	13.8%	26.0%
2.7%	7.0%	20.0%	10.0%	8.0%



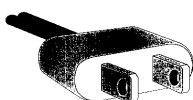
**TEMPS DE TRAVAIL REQUIS POUR L'ACHAT
DE DIVERS BIENS DE CONSOMMATION**

Articles	Pays		République Dominicaine		Equateur	
	Danemark ²⁸		h	min	h	min
Alimentation (1 kilo)	h	min	h	min	h	min
Pain (non pré-tranché)	0	4	0	53 1/2	0	43
Boeuf (aloyau ou équivalent)	0	58	0	46	2	28
Porc (côte ou équivalent)	0	20 1/2	0	40	2	15 1/2
Poulet (fermier)	0	11	0	16	0	55 1/2
Lait frais (1 litre, demi-écrémé)	0	1 1/2	0	11 1/2	0	27
Poisson (cabillaud ou équivalent)	0	27 1/2	0	51 1/2	3	4 1/2
Beurre	0	13	1	18	2	18 1/2
Huile végétale (1 litre)	0	3	0	14	0	46
Oeuf (1 pièce, fermier)	0	1/2	0	1	0	2 1/2
Pommes de terre	0	2	0	5 1/2	0	12 1/2
Riz	0	2 1/2	0	17	0	21 1/2
Sucre	0	2 1/2	0	8 1/2	0	14 1/2
Thé	0	29	n/a	n/a ²⁹	1	51
Café moulu	0	12	1	28 1/2	2	3
Oranges	0	2 1/2	0	4	0	37
Habillement	h	min	h	min	h	min
Complet (homme, qualité moyenne)	9	11	30	4	56	26 1/2
Chemise ordinaire à manches longues (homme)	2	25	3	1/2	10	15 1/2
Manteau (homme, qualité moyenne)	5	19	6	1	48	44 1/2
Chaussures (homme, qualité moyenne)	3	23	6	1	20	31 1/2
Robe courante	4	21	5	9 1/2	21	33
Carburant (1 litre)	h	min	h	min	h	min
Diesel	0	2	0	5	0	31
Essence sans plomb	0	2 1/2	0	8 1/2	0	46
Essence super	0	2 1/2	n/a	n/a	1	4 1/2
Loyer	h	min	h	min	h	min
3 pièces, cuisine comprise	18	51	21	28 1/2	76	58
4 pièces, cuisine comprise	32	23	39	31	102	37
Biens durables	h	min	h	min	h	min
Réfrigérateur (200-250 litres)	19	20	88	3 1/2	199	35 1/2
Télévision couleur (écran 51 cm)	12	5	64	26	179	35
Radio-cassette player (type Walkman)	2	39 1/2	11	10	38	29
Automobile taille moyenne	870	6	1288	39 1/2	5387	27
Impôts annuels sur le revenu	h	min	h	min	h	min
Famille de métallurgiste, 4 personnes 1 revenu	495	42 1/2	n/a	n/a	0	0
Famille de métallurgiste, 4 personnes 2 revenus	829	44 1/2	n/a	n/a	0	0
Métallurgiste célibataire	513	40	n/a	n/a	0	0
Salaire horaire						
monnaie nationale, brut		213.27		120.00 ³⁰		2.15
monnaie nationale, net		206.87		116.40		1.95
Salaire net en Euro, parités du pouvoir d'achat*		20.40		3.47		n/a
Salaire net en USD**		29.22		3.12		1.95
Salaire net en CHF**		40.61		3.87		2.42
Sécurité sociale						
Dépense en % du revenu national		22.9%		7.0%		1.5%
Cotisation patronale (en % du salaire brut)		10.4%		8.4%		11.15%
Cotisation du salarié (en % du salaire brut)		3.0%		3.0%		9.35%

**TEMPS DE TRAVAIL REQUIS POUR L'ACHAT
DE DIVERS BIENS DE CONSOMMATION**



Finland ³¹	Finlande ³²	France	Allemagne	Grande-Bretagne
h min	h min	h min	h min	h min
0 13 1/2	0 9	0 8 1/2	0 7	0 3
1 19 1/2	0 23 1/2	1 6 1/2	0 28 1/2	0 44 1/2
0 31	0 22 1/2	0 40 1/2 ^e	0 21 1/2	0 26 1/2
0 18	0 31	0 33	0 7 1/2	0 14 1/2
0 3	0 2	0 4	0 2	0 2 1/2
0 24	0 25 1/2	0 57 1/2	0 39	0 45 1/2 ^e
0 19	0 14	0 25	0 12 1/2	0 25
0 11 1/2	0 8 1/2	0 7	0 5 1/2	0 5 1/2
0 1	0 6 1/2	0 1 1/2 ^e	0 1/2	0 1/2
0 2 1/2	0 2	0 4 1/2	0 2	0 2 1/2
0 8	0 7	0 10 1/2 ^e	0 10 1/2	0 4 1/2
0 4 1/2	0 3	0 5 1/2	0 3	0 5 1/2
1 11 1/2	0 52	2 3 1/2	1 10 1/2	0 25 1/2
0 16 1/2	0 12 1/2	0 20	0 23 1/2	1 36 1/2
0 6 1/2	0 4 1/2	0 7	0 4 1/2	0 7 ^e
h min	h min	h min	h min	h min
17 50	14 29	12 12 ^e	9 57	11 19 1/2 ^e
3 18	3 37 1/2 ^e	2 2	1 44 1/2	1 44 1/2
9 54 1/2	15 41 1/2 ^e	8 8 ^e	7 19	11 19 1/2
4 37 1/2	4 49 1/2	4 4 ^e	4 38 1/2	4 42
7 55 1/2	4 49 1/2	6 46 1/2 ^e	8 39	4 52 1/2 ^e
h min	h min	h min	h min	h min
0 3	0 2 1/2	0 3	0 2 1/2	0 4
0 4 1/2	0 3	0 4	0 3	0 4
0 5	0 3	0 4 1/2	0 3	0 4 1/2
h min	h min	h min	h min	h min
31 26	26 29	50 49 1/2 ^e	17 21 1/2	n/a n/a
47 13	39 43 1/2	81 19 1/2 ^e	21 28 1/2	n/a n/a
h min	h min	h min	h min	h min
23 7	19 19 ^e	27 6 1/2 ^e	15 51 1/2	37 27 ^e
19 49	14 29	14 54 1/2 ^e	29 15 1/2	23 57 ^e
5 17	7 14 1/2 ³³	3 19 ³⁹	1 27	3 3
1651 2 1/2	1062 24 1/2	1287 36 1/2 ^e	866 36	818 44 1/2 ^e
h min	h min	h min	h min	h min
n/a n/a	n/a n/a ³⁴	4 12	175 44	294 34 1/2 ⁴⁰
n/a n/a	n/a n/a ³⁵	139 23 1/2	431 60	565 53 1/2
n/a n/a	n/a n/a ³⁶	118 7	374 4 1/2	325 35 ^e
16.16	22.10 ³⁷	19.04	25.20	12.90
15.14	20.71	14.76	19.95	11.48
12.54	17.52	12.81	19.95	13.21
15.94	26.21	18.68	25.25	20.50
22.16	32.50	23.16	31.31	25.42
27.0%	27.0%	21.9%	n/a	28.0% ^e
25.0%	24.5% ³⁸	45.0%	20.9%	6.0%
6.3%	6.3%	22.5%	20.9%	11.0%



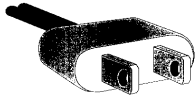
**TEMPS DE TRAVAIL REQUIS POUR L'ACHAT
DE DIVERS BIENS DE CONSOMMATION**

Articles	Pays		Guatemala		Hong Kong		Hongrie	
	h	min	h	min	h	min	h	min
Alimentation (1 kilo)								
Pain (non pré-tranché)	0	32 1/2	0	26 1/2 ^e	0	15 1/2		
Boeuf (aloyau ou équivalent)	4	3	0	55	1	18 1/2		
Porc (côte ou équivalent)	3	20	0	35 1/2	1	12		
Poulet (fermier)	1	33	0	59 ^e	0	40 1/2		
Lait frais (1 litre, demi-écrémé)	0	35 1/2	0	19	0	14		
Poisson (cabillaud ou équivalent)	3	48 1/2	0	59 ^e	n/a	n/a		
Beurre	5	24 1/2	1	28	0	11 1/2		
Huile végétale (1 litre)	0	43	0	32 1/2	0	25		
Oeuf (1 pièce, fermier)	0	5	0	1 1/2	0	1 1/2		
Pommes de terre	0	28 1/2	0	13 ^e	0	9 1/2		
Riz	0	50	0	9 ^e	0	14 1/2		
Sucre	0	35 1/2	0	19 1/2 ^e	0	16		
Thé	n/a	n/a	1	28	n/a	n/a		
Café moulu	2	22 1/2	6	7	2	52		
Oranges	0	32 1/2	0	18 1/2	0	22 1/2		
Habillement								
Complet (homme, qualité moyenne)	75	40 1/2	12	14 1/2 ^e	36	43 1/2 ^e		
Chemise ordinaire à manches longues (homme)	13	31	1	43 ^e	5	8 1/2 ^e		
Manteau (homme, qualité moyenne)	86	29	3	40 1/2 ^e	48	28 1/2 ^e		
Chaussures (homme, qualité moyenne)	37	50	4	54 ^e	15	3 1/2 ^e		
Robe courante	18	55	4	54 ^e	14	24 ^e		
Carburant (1 litre)								
Diesel	0	20 1/2	0	9 1/2	0	19		
Essence sans plomb	0	32	0	16 1/2	0	20 1/2		
Essence super	0	33 1/2	0	18 1/2	0	21 1/2		
Loyer								
3 pièces, cuisine comprise	1621	32	97	55 ^e	12	57 1/2		
4 pièces, cuisine comprise	2702	33	171	21 1/2 ^e	19	26		
Biens durables								
Réfrigérateur (200-250 litres)	378	21 1/2	44	4 ^e	110	10 1/2 ^e		
Télévision couleur (écran 51 cm)	270	15 1/2	48	57 1/2 ^e	73	27 ^e		
Radio-cassette player (type Walkman)	27	1 1/2	9	47 1/2 ^e	14	41 1/2		
Automobile taille moyenne	9512	58 1/2	3671	58	3672	25		
Impôts annuels sur le revenu								
Famille de métallurgiste, 4 personnes 1 revenu	257	12 ^e	0	0	354	32 1/2 ⁴¹		
Famille de métallurgiste, 4 personnes 2 revenus	318	56 ^e	23	15 1/2	832	29 ⁴¹		
Métallurgiste célibataire	154	19 1/2	4	39	477	56 1/2 ⁴¹		
Salaire horaire								
monnaie nationale, brut		9.72 ^e		43.00		778.00		
monnaie nationale, net		9.25		40.85		680.75		
Salaire net en Euro, parités du pouvoir d'achat*		1.04		4.50		3.12		
Salaire net en USD**		1.15		5.26		3.27		
Salaire net en CHF**		1.43		6.53		4.06		
Sécurité sociale								
Dépense en % du revenu national		9.5%		n/a		n/a		
Cotisation patronale (en % du salaire brut)		6.2%		5.0%		33.5%		
Cotisation du salarié (en % du salaire brut)		4.8%		5.0%		12.5%		

**TEMPS DE TRAVAIL REQUIS POUR L'ACHAT
DE DIVERS BIENS DE CONSOMMATION**



Islande	Inde	Indonésie ⁵⁰	Irlande	Italie
h min	h min	h min	h min	h min
0 13	0 36	1 13 1/2	0 9	0 11
0 51	0 57 1/2	3 55 1/2	0 58	1 26 1/2
0 33 1/2	0 57 1/2	2 27 1/2	0 35	1 7
0 19 1/2	2 38	1 32	0 45 1/2	0 21
0 3	0 26	0 53 1/2	0 3	0 7
0 18 1/2	1 12	0 59	0 60	0 44 1/2
0 17	3 6 1/2	1 57 1/2	0 17 1/2	1 34 1/2
0 18	1 33 1/2	0 46	0 8 1/2	0 9 1/2
0 2	0 2 1/2	0 4 1/2	0 1	0 2
0 4	0 14 1/2	0 22	0 3 1/2	0 5 1/2
0 18	0 31 1/2	0 18 1/2	0 6 1/2	0 14
0 4	0 28 1/2	0 33	0 4 1/2	0 9
0 21	4 47	1 13 1/2	0 41 1/2	3 31 1/2
0 28	4 47	1 50 1/2	0 45	0 50
0 5	0 36	0 51 1/2	0 12 1/2	0 7
h min	h min	h min	h min	h min
7 25 ^e	71 46 ^e	6 45	19 32 1/2	25 4
2 28 1/2 ^e	10 46 ^e	5 9 1/2	2 1 1/2	5 6 1/2
8 2 ^e	47 51 ^e	27 37 1/2	7 12 1/2	32 30
4 56 1/2 ^e	23 55 1/2 ^e	10 26	3 14	1 51 1/2
7 25 ^e	23 55 1/2 ^e	3 59 1/2	4 15	20 25 1/2
h min	h min	h min	h min	h min
0 1 1/2	0 33	0 12	0 3 1/2	0 5 1/2
0 3 1/2	0 48 1/2	0 13 1/2	0 4	0 6
0 3 1/2	0 50	0 13 1/2	0 4 1/2	n/a n/a ⁶⁰
h min	h min	h min	h min	h min
n/a n/a	191 23 1/2 ^e	24 33	60 39 1/2	51 4
n/a n/a	287 5 ^e	42 58	80 52 1/2	64 59 1/2
h min	h min	h min	h min	h min
43 16 1/2	358 51 ^e	191 30 1/2	32 21	46 25 1/2 ^e
30 54 1/2	287 5 ^e	180 27 1/2	21 34	37 8 1/2
18 33	35 53 ^e	18 25	3 6	3 43
1236 24	11363 38 ⁴³	25166 28 ⁵¹	1421 46 ⁵⁵	1114 12
h min	h min	h min	h min	h min
337 39 1/2	273 41 ⁴⁴	40 54 1/2 ⁵²	198 44 1/2 ⁵⁶	144 46 1/2 ⁶¹
889 12 1/2	273 41 ⁴⁵	125 7 ⁵³	n/a n/a ⁵⁷	460 32 1/2 ⁶¹
622 42	273 41 ⁴⁶	66 53 1/2 ⁵²	407 19 1/2 ⁵⁸	273 46 1/2 ⁶¹
1685.00 ⁴²	47.50	8312.00	15.14	11.86 ⁶²
1617.60	41.80	8145.76	14.84	10.77
14.26	1.09	0.99	12.72	9.90
22.79	0.92	0.96	18.78	13.63
28.26	1.14	1.19	23.29	16.90
7.1%	1.2% ⁴⁷	n/a	7.7%	20.0%
11.6% ^e	12.0% ⁴⁸	21.7% ⁵⁴	10.8%	34.9%
4.0%	12.0% ⁴⁹	2.0%	2.0% ⁵⁹	9.2%



**TEMPS DE TRAVAIL REQUIS POUR L'ACHAT
DE DIVERS BIENS DE CONSOMMATION**

Articles	Pays		Japon ⁶³		Corée, Rép. de		Lettonie	
	h	min	h	min	h	min	h	min
Alimentation (1 kilo)								
Pain (non pré-tranché)	0	14 1/2	0	20 1/2	0	18 1/2 ^e		
Boeuf (aloyau ou équivalent)	2	26	6	17	1	6		
Porc (côte ou équivalent)	0	55 1/2	1	18 1/2	1	9		
Poulet (fermier)	0	43	0	20	0	55 ^e		
Lait frais (1 litre, demi-écrémé)	0	7	0	13 1/2	0	10		
Poisson (cabillaud ou équivalent)	1	32	0	27 1/2	1	25 1/2 ^e		
Beurre	0	55 1/2	0	34 1/2 ⁶⁵	1	10 ^e		
Huile végétale (1 litre)	0	11	0	12	0	36 1/2 ^e		
Oeuf (1 pièce, fermier)	0	1/2	0	1	0	1/2 ^e		
Pommes de terre	0	8 1/2	0	22	0	9 1/2 ^e		
Riz	0	14	0	16	0	24 1/2 ^e		
Sucre	0	7	0	7	0	22		
Thé	3	43 1/2	0	28	2	43 ^e		
Café moulu	1	17	4	18	8	49 ^e		
Oranges	0	14	0	15 1/2	0	26 1/2 ^e		
Habillement								
Complet (homme, qualité moyenne)	25	9 1/2	29	59	81	24 ^e		
Chemise ordinaire à manches longues (homme)	2	42	4	13 1/2	4	4 ^e		
Manteau (homme, qualité moyenne)	24	25	24	47 1/2	71	13 1/2 ^e		
Chaussures (homme, qualité moyenne)	7	39 1/2	7	53 1/2	25	26 1/2 ^e		
Robe courante	9	23 1/2	15	21	55	58 ^e		
Carburant (1 litre)								
Diesel	n/a	n/a	0	6	0	15 1/2 ^e		
Essence sans plomb	0	3 1/2	0	10	0	16 1/2 ^e		
Essence super	0	4	n/a	n/a	0	18 1/2 ^e		
Loyer								
3 pièces, cuisine comprise	66	30	41	9 ^e	47	29 ^e		
4 pièces, cuisine comprise	97	27 1/2	58	47 ^e	74	37 ^e		
Biens durables								
Réfrigérateur (200-250 litres)	30	45 1/2	59	27 ⁶⁶	186	32 1/2 ^e		
Télévision couleur (écran 51 cm)	12	13	26	5 ⁶⁷	244	12 ^e		
Radio-cassette player (type Walkman)	2	24 1/2	12	51	28	50 ^e		
Automobile taille moyenne	1179	46 1/2	1252	1	8818	20 1/2 ^e		
Impôts annuels sur le revenu								
Famille de métallurgiste, 4 personnes 1 revenu	185	42 1/2	n/a	n/a ⁶⁸	n/a	n/a		
Famille de métallurgiste, 4 personnes 2 revenus	202	39 1/2	749	35 ⁶⁹	n/a	n/a		
Métallurgiste célibataire	133	3 1/2	n/a	n/a ⁶⁸	n/a	n/a		
Salaire horaire								
monnaie nationale, brut		1960.00 ^e		9151.95		1.62		
monnaie nationale, net		1744.40 ^e		8506.28		1.47		
Salaire net en Euro, parités du pouvoir d'achat*		8.11		5.23		n/a		
Salaire net en USD**		16.29		7.13		2.73		
Salaire net en CHF**		22.64		8.84		3.39		
Sécurité sociale								
Dépense en % du revenu national		16.2% ⁶⁴		1.8%		16.0%		
Cotisation patronale (en % du salaire brut)		11.4% ^e		8.3%		24.1%		
Cotisation du salarié (en % du salaire brut)		11.0% ^e		7.1%		9.0%		

**TEMPS DE TRAVAIL REQUIS POUR L'ACHAT
DE DIVERS BIENS DE CONSOMMATION**



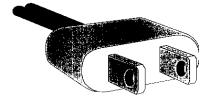
Macédoine, Rép. de	Malte	Ile Maurice ⁷²	Mexique	Népal
h min	h min	h min	h min	h min
0 13	0 5	0 25	0 55 1/2	1 38
2 18	1 2	5 12 1/2	3 42 1/2	n/a n/a
2 7 1/2	0 47 1/2	3 59	2 54	7 50 1/2
1 26	0 32 1/2	1 54	2 9 1/2	7 11 1/2
0 13 1/2	0 9	0 51 1/2	0 28 1/2	1 18 1/2
2 18	1 11 1/2	3 4	4 53 ⁷⁵	7 50 1/2
2 2 1/2	0 25	1 50 1/2	1 51	15 2
0 34 1/2	0 27	0 51 1/2	1 14	7 11 1/2
0 3	0 1 1/2	0 6 1/2	0 3	0 15 1/2
0 13	0 24	0 25 1/2	0 37	0 47
0 48 1/2	0 11	0 9	0 44 1/2	1 18 1/2
0 15 1/2	0 8 1/2	0 9	0 35	1 57 1/2
1 42	0 52 1/2 ^e	1 41	2 17	5 33 1/2
2 33	0 56	5 12 1/2 ⁷³	3 42 1/2	9 48
0 30 1/2	0 11 1/2	1 13 1/2	0 11	2 37
h min	h min	h min	h min	h min
38 16	36 51	70 28	123 32 ^e	130 43
4 15	6 48	7 39 1/2	18 32 ^e	19 36 1/2
42 31	45 21	36 46	111 11 ^e	98 2 1/2
17 1/2	9 4	9 11 1/2	27 47 1/2 ^e	39 13
17 1/2	12 28 1/2	10 43 1/2	43 14 1/2 ^e	39 13
h min	h min	h min	h min	h min
0 20	0 12	0 22	0 21	3 4 1/2
0 26	0 13	0 37 1/2	0 22 1/2	3 39 1/2
0 27 1/2	0 13	0 37 1/2	0 26	3 51 1/2
h min	h min	h min	h min	h min
102 2 1/2	14 10 1/2 ^e	61 16 1/2	172 57	261 26 1/2
127 33	21 15 1/2 ^e	91 54 1/2	277 57 1/2	392 9 1/2
h min	h min	h min	h min	h min
153 3 1/2	95 48 1/2	306 22	259 25 1/2 ^e	1307 11 1/2
127 33	59 31 1/2	153 11	160 36 ^e	980 23 1/2
17 1/2	15 18 1/2	45 57 1/2	21 37 ^e	98 2 1/2
5612 14 1/2	2551 1	12254 43	8956 22 ^e	39215 41 ⁷⁸
h min	h min	h min	h min	h min
131 48 ⁷⁰	0 0	0 0	239 42 1/2 ⁷⁶	n/a n/a
255 6 ⁷⁰	163 16	0 0	399 31 ⁷⁶	n/a n/a
131 48 ⁷¹	127 33 ^e	89 9	239 42 1/2 ⁷⁶	n/a n/a
117.60	1.96	33.65 ⁷⁴	16.52 ^e	17.00
117.60	1.76	32.64	16.19	15.30
2.27	4.30	0.14	1.40	n/a
2.33	5.19	1.25	1.44	0.20
2.89	6.43	1.74	1.79	0.25
h min	h min	h min	h min	h min
20.0% ^e	9.9%	19.0% ^e	2.0%	n/a
40.0%	10.0%	6.0%	37.0% ^e	10.0%
0.0%	10.0%	3.0%	2.0% ⁷⁷	10.0%



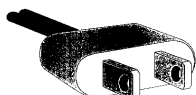
TEMPS DE TRAVAIL REQUIS POUR L'ACHAT DE DIVERS BIENS DE CONSOMMATION

Articles	Pays		Panama		Pérou		Philippines		
	h	min	h	min	h	min	h	min	
Alimentation (1 kilo)									
Pain (non pré-tranché)	0	32	1	11	0	39	^e		
Boeuf (aloyau ou équivalent)	1	18 1/2	2	33 1/2	5	27 1/2	^e		
Porc (côte ou équivalent)	1	11	2	21	3	18 1/2	^e		
Poulet (fermier)	0	37	1	25 1/2	2	31	^e		
Lait frais (1 litre, demi-écrémé)	0	37	0	35 1/2	1	9	^e		
Poisson (cabillaud ou équivalent)	0	49	3	10	2	35	^e		
Beurre	0	44	2	30 1/2	2	44	^e		
Huile végétale (1 litre)	0	43 1/2	2	17 1/2	0	54 1/2	^e		
Oeuf (1 pièce, fermier)	0	2	0	8	0	6	^e		
Pommes de terre	0	19 1/2	0	16	0	56	^e		
Riz	0	10	0	49	0	38	^e		
Sucre	0	14 1/2	0	35	0	46 1/2	^e		
Thé	n/a	n/a	2	6 1/2	5	27 1/2	^e		
Café moulu	0	59	3	41 1/2	3	18 1/2	^e		
Oranges	1	29	⁷⁹	0	47 1/2	1	50 1/2	⁸⁴	
Habillement									
Complet (homme, qualité moyenne)	33	27 1/2	16	10 1/2	38	47 1/2	^e		
Chemise ordinaire à manches longues (homme)	3	21	14	50	15	48 1/2	^e		
Manteau (homme, qualité moyenne)	44	37	53	55 1/2	19	24	^e		
Chaussures (homme, qualité moyenne)	11	9	32	21 1/2	20	50	^e		
Robe courante	4	27 1/2	40	27	18	40 1/2	^e		
Carburant (1 litre)									
Diesel	0	8 1/2	0	36 1/2	0	27 1/2	^e		
Essence sans plomb	0	12 1/2	0	46 1/2	0	36	^e		
Essence super	0	12	1	0	0	38	^e		
Loyer									
3 pièces, cuisine comprise	66	55	80	53 1/2	359	11 1/2	^e		
4 pièces, cuisine comprise	92	56 1/2	94	22 1/2	459	46	^e		
Biens durables									
Réfrigérateur (200-250 litres)	89	13 1/2	498	50	502	52 1/2	^e		
Télévision couleur (écran 51 cm)	74	21 1/2	350	32	689	39 1/2	^e		
Radio-cassette player (type Walkman)	5	57	102	27 1/2	86	12 1/2	^e		
Automobile taille moyenne	3717	49	10920	26	15948	16 1/2	^e		
Impôts annuels sur le revenu									
Famille de métallurgiste, 4 personnes 1 revenu	n/a	n/a	⁸⁰	1156	9 1/2	⁸¹	74	35 1/2	⁸⁵
Famille de métallurgiste, 4 personnes 2 revenus	n/a	n/a	⁸⁰	2312	18 1/2	⁸²	256	46 1/2	⁸⁵
Métallurgiste célibataire	n/a	n/a	⁸⁰	1156	9 1/2	⁸³	223	33 1/2	⁸⁵
Salaire horaire									
monnaie nationale, brut		2.90		4.36		36.25			
monnaie nationale, net		2.69		3.79		34.80			
Salaire net en Euro, parités du pouvoir d'achat*		2.18		0.97		0.75			
Salaire net en USD**		2.69		1.10		0.63			
Salaire net en CHF**		3.34		1.36		0.78			
Sécurité sociale									
Dépense en % du revenu national		20.0%		n/a		n/a			
Cotisation patronale (en % du salaire brut)		10.8%		11.0%		5.5%			
Cotisation du salarié (en % du salaire brut)		7.3%		13.0%		4.0%			

**TEMPS DE TRAVAIL REQUIS POUR L'ACHAT
DE DIVERS BIENS DE CONSOMMATION**



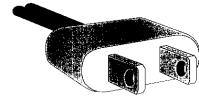
Pologne		Portugal		Roumanie		Fédération de Russie		Serbie et Montenegro	
h	min	h	min	h	min	h	min	h	min
0	6 1/2	0	31 1/2	0	9	0	36	0	39
1	28 1/2	2	19 1/2	3	2	2	31	5	6 1/2
1	23	1	18	3	47 1/2	3	13 1/2	4	37
0	27 1/2	0	48	2	25 1/2	2	3	2	45 1/2
0	7	0	12	0	36 1/2	0	26	0	29
1	39 1/2	3	19 1/2	3	2	1	26	2	40
0	16 1/2	1	43	4	33	2	52 1/2	5	60
0	22	0	19	1	3 1/2	1	14 1/2	1	11 1/2
0	2	0	3	0	7 1/2	0	4 1/2	0	6
0	3	0	18	0	22	0	17 1/2	0	26
0	8 1/2	0	16	0	45 1/2	0	35 1/2	1	11 1/2
0	11 1/2	0	16	0	42	0	35 1/2	0	48 1/2
1	50 1/2	2	42 1/2	3	2	5	58 ^e	n/a	n/a
1	6 1/2	3	3	5	46	32	16 ^e	4	42
0	25	0	19	1	3 1/2	1	8 ^e	1	2 1/2
h	min	h	min	h	min	h	min	h	min
46	8 1/2	74	50	60	42 1/2	91	38 1/2 ^e	111	19
4	9	13	18	12	8 1/2	11	10 ^e	12	47 1/2
36	55	33	20 1/2	60	42 1/2	65	20 1/2 ^e	80	42 1/2
8	18 1/2	15	0	30	21 1/2	43	35 1/2 ^e	38	35
9	13 1/2	33	15 1/2	21	15	64	32 ^e	89	57 1/2
h	min	h	min	h	min	h	min	h	min
0	16	0	15	0	40	0	15 1/2 ^e	0	44 1/2
0	19	0	21	0	45 1/2	0	18 1/2 ^e	0	57 1/2
0	20	0	21	0	47 1/2	0	26 ^e	0	57 1/2
h	min	h	min	h	min	h	min	h	min
35	4	166	42 1/2	121	25 1/2	64	32 ^e	372	3
55	22 1/2	233	23 1/2	182	8	96	48 1/2 ^e	482	17
h	min	h	min	h	min	h	min	h	min
92	17	86	41	303	33 1/2	322	41 ^e	290	21 1/2
69	13	100	1 1/2	212	29 1/2	193	36 1/2 ^e	226	23
13	50 1/2	15	0	60	42 1/2	48	24 ^e	117	43
3229	59	7001	38	4856	55	3872	13 ^e	8255	57
h	min	h	min	h	min	h	min	h	min
n/a	n/a	0	0 ⁸⁶	72	23	765	30 1/2 ^e	160	12
n/a	n/a	0	0 ⁸⁶	123	19 1/2	1208	37 ^e	287	58 1/2
177	7 ^e	42	44 ⁸⁷	248	30	768	1 1/2 ^e	n/a	n/a
	13.33		3.37		39690.00 ⁸⁸		30.99		73.41
	10.84		3.00		32942.70		30.99		50.80
	3.18		3.03		1.07		0.84		0.90
	2.90		3.80		1.01		1.05		0.90
	3.59		4.71		1.25		1.30		1.12
	3.7%		n/a		10.5%		7.8% ^e		45.5% ^e
	20.8%		23.0%		36.3%		37.7%		20.3%
	18.7%		11.0%		17.0%		n/a ⁸⁹		30.8%



TEMPS DE TRAVAIL REQUIS POUR L'ACHAT DE DIVERS BIENS DE CONSOMMATION

Articles	Pays		République Slovaque		Slovénie	
	Singapour		h	min	h	min
Alimentation (1 kilo)	h	min	h	min	h	min
Pain (non pré-tranché)	0	27 1/2	0	20 1/2	0	15 1/2 ^e
Boeuf (aloyau ou équivalent)	2	8	2	31 1/2	1	19 ^e
Porc (côte ou équivalent)	1	21	1	53 1/2	1	39 1/2 ^e
Poulet (fermier)	0	39 1/2	0	56	0	50 1/2 ^e
Lait frais (1 litre, demi-écrémé)	0	21 1/2	0	15	0	10 ^e
Poisson (cabillaud ou équivalent)	2	10 1/2 ^e	2	21	1	9 1/2 ^e
Beurre	0	42 ^e	1	53	1	23 1/2 ^e
Huile végétale (1 litre)	0	23 1/2	0	33 1/2	0	15 1/2 ^e
Oeuf (1 pièce, fermier)	0	1	0	3	0	1 1/2 ^e
Pommes de terre	0	10 1/2	0	12 1/2	0	8 ^e
Riz	0	15 1/2	0	21	0	23 ^e
Sucre	0	7 ^e	0	22 1/2	0	10 ^e
Thé	0	6 ^e	n/a	n/a	3	28 ^e
Café moulu	0	15	2	47	1	12 ^e
Oranges	0	16 ^e	0	29 ^e	0	15 1/2 ^e
Habillement	h	min	h	min	h	min
Complet (homme, qualité moyenne)	76	8 ^e	66	52 1/2	56	41 ^e
Chemise ordinaire à manches longues (homme)	3	2 1/2 ^e	4	48 1/2	7	14 1/2 ^e
Manteau (homme, qualité moyenne)	22	54 1/2 ^e	44	6	73	28 1/2 ^e
Chaussures (homme, qualité moyenne)	12	11 ^e	24	24	8	54 1/2 ^e
Robe courante	22	54 1/2 ^e	25	33 1/2	44	5 ^e
Carburant (1 litre)	h	min	h	min	h	min
Diesel	0	5 1/2 ^e	0	24 1/2	0	10 1/2
Essence sans plomb	0	11 1/2 ^e	0	25 1/2	0	11 1/2
Essence super	0	12 1/2 ^e	0	25 1/2	0	12
Loyer	h	min	h	min	h	min
3 pièces, cuisine comprise	106	35 ^e	63	29 1/2 ^e	47	14 ^e
4 pièces, cuisine comprise	145	1/2 ^e	74	51 1/2 ^e	68	13 1/2 ^e
Biens durables	h	min	h	min	h	min
Réfrigérateur (200-250 litres)	121	48 1/2 ^e	181	54	81	46 ^e
Télévision couleur (écran 51 cm)	38	8 1/2 ^e	166	7	40	56 ^e
Radio-cassette player (type Walkman)	24	21 1/2 ^e	13	10 ^e	19	56 1/2 ^e
Automobile taille moyenne	5800	28 ^e	4873	3 1/2	2624	4 1/2 ^e
Impôts annuels sur le revenu	h	min	h	min	h	min
Famille de métallurgiste, 4 personnes 1 revenu	0	0 ⁹⁰	132	42 1/2 ⁹²	83	1/2
Famille de métallurgiste, 4 personnes 2 revenus	0	0	152	22 ⁹³	377	12
Métallurgiste célibataire	0	0	216	16 ⁹⁴	253	13
Salaire horaire						
monnaie nationale, brut		8.62 ⁹¹		83.30		1223.00 ⁹⁵
monnaie nationale, net		6.90		72.14		952.72
Salaire net en Euro, parités du pouvoir d'achat*		3.83		2.18		4.53
Salaire net en USD**		4.06		2.19		5.63
Salaire net en CHF**		5.03		2.71		6.98
Sécurité sociale						
Dépense en % du revenu national		12.0% ^e		15.7%		18.0% ^e
Cotisation patronale (en % du salaire brut)		13.0%		35.2%		16.1%
Cotisation du salarié (en % du salaire brut)		20.0%		13.4%		22.1%

**TEMPS DE TRAVAIL REQUIS POUR L'ACHAT
DE DIVERS BIENS DE CONSOMMATION**



Afrique du Sud ⁹⁶	Espagne ¹⁰²	Suède ¹⁰⁶	Suède ¹⁰⁷	Suisse ¹⁰⁹
h min	h min	h min	h min	h min
0 12 1/2	0 9	0 15 ^e	0 11 ^e	0 6
0 51 1/2 ^e	1 31 1/2	0 48 1/2	0 34 1/2	1 36
0 51 1/2 ^e	0 28	0 43 1/2	0 31	0 35 1/2
0 51 1/2 ^e	0 15 1/2	0 19	0 13 1/2	0 18 1/2
0 14	0 3 1/2	0 5 1/2	0 4	0 2 1/2
0 46 1/2 ^e	0 56	1 27 1/2	1 2 1/2	n/a n/a
0 21 1/2	0 40 1/2	0 34	0 24 1/2	0 3
0 17 1/2	0 14	0 34 ^e	0 24 1/2 ^e	0 7
0 2	0 1	0 1 1/2 ^e	0 1 ^e	0 1
0 14 1/2	0 5	0 6	0 4 1/2	0 3 1/2
0 11 ^e	0 5	0 34 1/2	0 24 1/2	n/a n/a
0 12 1/2	0 4 1/2	0 7 1/2	0 5 1/2	0 2 1/2
1 24 1/2	1 1	1 9 1/2	0 49 1/2	n/a n/a
1 24 1/2	0 33 1/2	0 42	0 30	0 6 1/2
0 7	0 10 1/2	0 10 1/2	0 7 1/2	n/a n/a
h min	h min	h min	h min	h min
7 58 ^e	20 21 1/2	35 29 1/2 ^e	25 22 ^e	16 0
2 25 ^e	2 43	4 26 ^e	3 10 ^e	1 18 1/2
5 47 1/2 ^e	16 58	21 33 ^e	15 24 ^e	8 43 1/2
3 52 ^e	5 5 1/2	8 52 1/2 ^e	6 20 1/2 ^e	3 21
3 23 ^e	12 43 1/2	6 20 ^e	4 32 ^e	8 52 1/2 ¹¹⁰
h min	h min	h min	h min	h min
0 9 1/2	0 3 1/2	0 7	0 5	0 2 1/2
0 10 1/2 ^e	0 4 1/2	0 7 1/2	0 5 1/2	0 2
0 10 1/2	0 5	0 8	0 5 1/2	0 2 1/2
h min	h min	h min	h min	h min
67 36 1/2 ^e	43 15 1/2	59 42	42 40	33 27 1/2
86 55 1/2 ^e	81 25 1/2	67 36 1/2	48 19 1/2	41 19
h min	h min	h min	h min	h min
91 16 1/2 ^e	42 24 1/2	81 8 1/2	57 60	11 38 1/2
70 1 1/2 ^e	21 12	36 25 ^e	26 1 1/2 ^e	17 27 1/2 ¹¹¹
7 14 1/2 ^e	4 14 1/2	14 12 1/2	10 9 1/2	1 44 1/2
5215 40 ^e	1526 39	1625 32 1/2	1161 51	552 50 1/2 ¹¹²
h min	h min	h min	h min	h min
626 25 ⁹⁷	309 46 ¹⁰³	639 50	457 19	62 2 ¹¹³
1252 50 ⁹⁸	619 32 1/2 ¹⁰⁴	1279 39 1/2	914 38 1/2	n/a n/a ¹¹³
626 25 ⁹⁹	351 4 1/2 ¹⁰⁵	639 50	457 19	149 28 ¹¹⁴
22.41 ¹⁰⁰	12.59	114.36	160.00 ¹⁰⁸	39.30
20.71	11.79	78.90	110.38	34.37
3.14	11.76	7.12	9.96	17.99
3.12	12.41	10.84	15.16	24.73
3.87	17.25	13.44	18.80	34.37
7.1%	12.3%	n/a	n/a	20.8%
7.6% ¹⁰¹	30.6%	32.8%	32.8%	17.6%
7.6% ¹⁰¹	6.4%	31.0%	31.0%	12.6%



**TEMPS DE TRAVAIL REQUIS POUR L'ACHAT
DE DIVERS BIENS DE CONSOMMATION**

Articles	Pays	Trinidad et Tobago	Tunisie	Turquie
Alimentation (1 kilo)		h min	h min	h min
Pain (non pré-tranché)		0 18 1/2 ¹¹⁵	0 7	0 17 1/2
Boeuf (aloyau ou équivalent)		0 37 1/2	5 55 ^e	2 27
Porc (côte ou équivalent)		0 37 1/2	n/a n/a	n/a n/a
Poulet (fermier)		0 15 1/2	1 40 1/2 ^e	0 47
Lait frais (1 litre, demi-écrémé)		0 15	0 20 1/2	0 19 1/2
Poisson (cabillaud ou équivalent)		0 28	1 43 1/2	n/a n/a
Beurre		0 32 1/2	1 58 1/2	0 45 1/2
Huile végétale (1 litre)		0 25	0 21 1/2	1 32 1/2
Oeuf (1 pièce, fermier)		0 1 1/2	0 1 1/2	0 2
Pommes de terre		0 6	0 15 ^e	0 7 1/2
Riz		0 11	0 20 1/2	0 30
Sucre		0 10	0 17	0 26 1/2
Thé		3 25 1/2	1 28 1/2	1 36
Café moulu		6 14	2 28	2 4
Oranges		0 10 1/2 ¹¹⁶	0 29 1/2	0 19 1/2
Habillement		h min	h min	h min
Complet (homme, qualité moyenne)		15 35	36 57 1/2 ^e	47 26 1/2 ^e
Chemise ordinaire à manches longues (homme)		3 7	7 23 1/2 ^e	7 7 ^e
Manteau (homme, qualité moyenne)		n/a n/a	34 29 1/2 ^e	53 22 ^e
Chaussures (homme, qualité moyenne)		12 28	17 14 1/2 ^e	16 36 ^e
Robe courante		7 47 1/2	36 57 1/2 ^e	35 35 ^e
Carburant (1 litre)		h min	h min	h min
Diesel		0 3 1/2	0 14	n/a n/a
Essence sans plomb		0 5 1/2	0 23 1/2	0 27
Essence super		0 5 1/2	0 23 1/2	n/a n/a
Loyer		h min	h min	h min
3 pièces, cuisine comprise		n/a n/a	98 33 ^e	42 42 ^e
4 pièces, cuisine comprise		n/a n/a	172 27 1/2 ^e	56 55 1/2 ^e
Biens durables		h min	h min	h min
Réfrigérateur (200-250 litres)		93 30 1/2	221 44 ^e	166 2 1/2 ^e
Télévision couleur (écran 51 cm)		37 24	369 33 ^e	118 36 ^e
Radio-cassette player (type Walkman)		15 35	78 50 ^e	n/a n/a
Automobile taille moyenne		2805 17 1/2	6159 9	5692 48 1/2 ^e
Impôts annuels sur le revenu		h min	h min	h min
Famille de métallurgiste, 4 personnes 1 revenu		696 8	409 5 1/2 ^e	577 48
Famille de métallurgiste, 4 personnes 2 revenus		n/a n/a	727 16 1/2 ^e	1155 35 1/2
Métallurgiste célibataire		n/a n/a	227 16 1/2 ^e	577 48
Salaires horaires				
monnaie nationale, brut		34.13	2.20 ^e	4902143.00
monnaie nationale, net		32.08	2.03	4215842.98
Salaires nets en Euro, parités du pouvoir d'achat*		4.47	1.60	2.83
Salaires nets en USD**		5.09	1.68	3.02
Salaires nets en CHF**		6.31	2.08	3.74
Sécurité sociale				
Dépense en % du revenu national		n/a	28.0%	0.3%
Cotisation patronale (en % du salaire brut)		6.0%	17.3%	21.5%
Cotisation du salarié (en % du salaire brut)		6.0%	7.8%	14.0%

**TEMPS DE TRAVAIL REQUIS POUR L'ACHAT
DE DIVERS BIENS DE CONSOMMATION**

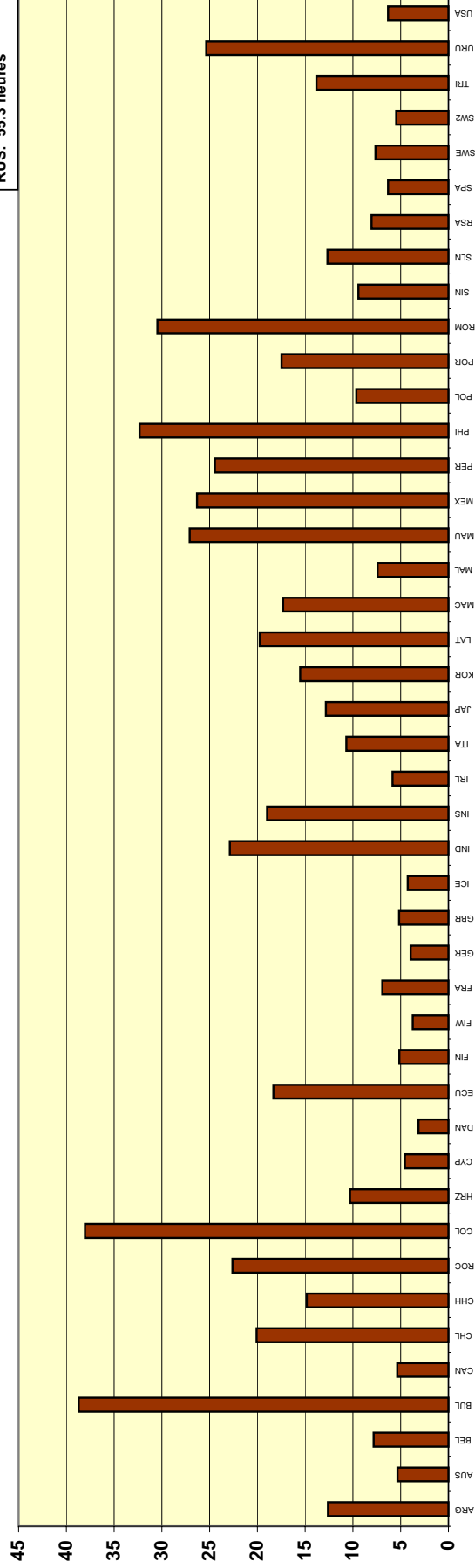


Uruguay		Etats-Unis ¹²⁰	
h	min	h	min
1	42	0	22
3	12 1/2	1	9 1/2
3	23 1/2	0	19
1	23 1/2	0	10
0	18	0	3 1/2
1	53	0	59 1/2
1	53	0	36
0	56 1/2	0	12
0	4 1/2	0	1/2
0	13 1/2	0	8
0	40 1/2	0	9
0	22 1/2	0	5
4	31 1/2	1	13 1/2
4	31 1/2	0	43 1/2
0	13 1/2	0	8
h	min	h	min
94	18	18	52
9	26	2	11 1/2
94	18	3	46 1/2
49	2	5	17
94	18	3	1
h	min	h	min
0	31 1/2	0	2
0	56 1/2	0	2
0	54 1/2	0	2
h	min	h	min
132	1	58	29
226	18 1/2	69	48
h	min	h	min
282	53 1/2	28	18
294	12 1/2	12	4 1/2
28	17 1/2	3	46 1/2
14144	26	1617	28
h	min	h	min
0	0 ¹¹⁹	130	10 1/2 ¹²¹
0	0 ¹¹⁹	378	40 1/2 ¹²¹
0	0 ¹¹⁹	494	59 ¹²¹
	34.32		14.35
	26.51		13.25
	0.95		10.07
	0.90		13.25
	1.12		16.43
	15.0%		7.7%
	n/a		7.7% ¹²²
	22.8%		7.7%

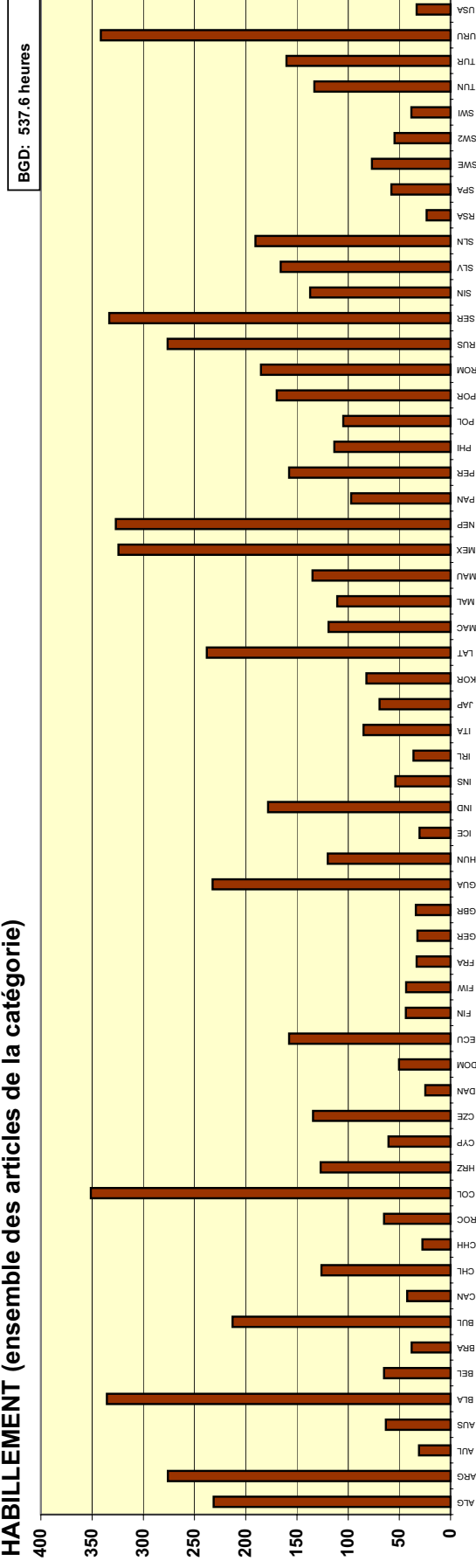
Temps de travail requis pour l'achat de divers biens de consommation

SIGLES - Machines et appareils électriques									
ALG	Algérie	ROC	Chine, Rép. de	GBR	Grande-Bretagne	MAL	Malte	SIN	Singapour
ARG	Argentine	COL	Colombie	GUA	Guatemala	MAU	Ile Maurice	SLV	Slovak Republic
AUL	Australie	HRZ	Croatie	HUN	Hongrie	MEX	Mexique	SLN	Slovénie
AUS	Autriche	CYP	Chypre	ICE	Islande	NEP	Népal	RSA	Afrique du Sud
BLA	Belarus	CZE	République Tchèque	IND	Inde	PAN	Panama	SPA	Espagne
BGD	Bangladesh	DAN	Danemark	INS	Indonésie	PER	Pérou	SWE	Suède - Manuels
BEL	Belgique	DOM	Rép. Dominicaine	IRL	Irlande	PHI	Philippines	SW2	Suède - Non-Manuels
BRA	Brésil	ECU	Equateur	ITA	Italie	POL	Pologne	SWI	Suisse
BUL	Bulgarie	FIN	Finlande - Manuels	JAP	Japon	POR	Portugal	TRI	Trinidad et Tobago
CAN	Canada	FIW	Finlande - Non-Manuels	KOR	Corée, Rép. de	ROM	Roumanie	TUN	Tunisie
CHL	Chili	FRA	France	LAT	Lettonie	RUS	Fédération de Russie	TUR	Turquie
CHH	Hong Kong	GER	Allemagne	MAC	Macédoine, Rép. de	SER	Serbie et Montenegro	URU	Uruguay
								USA	Etats-Unis

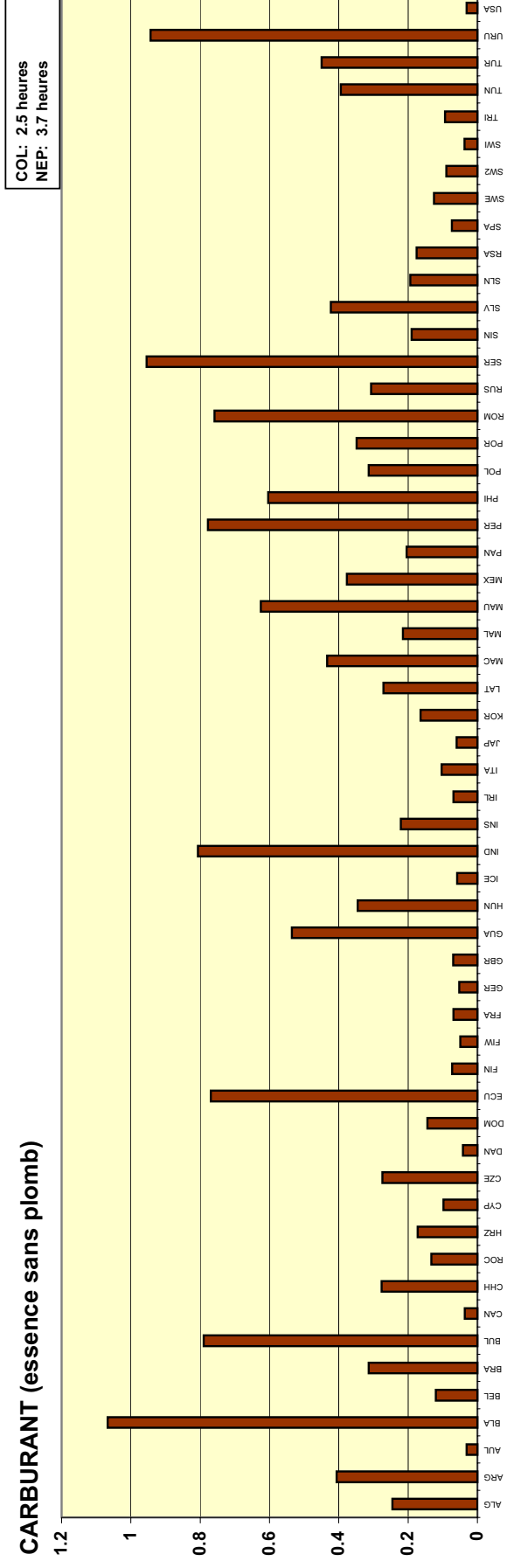
ALIMENTATION (ensemble des articles de la catégorie)



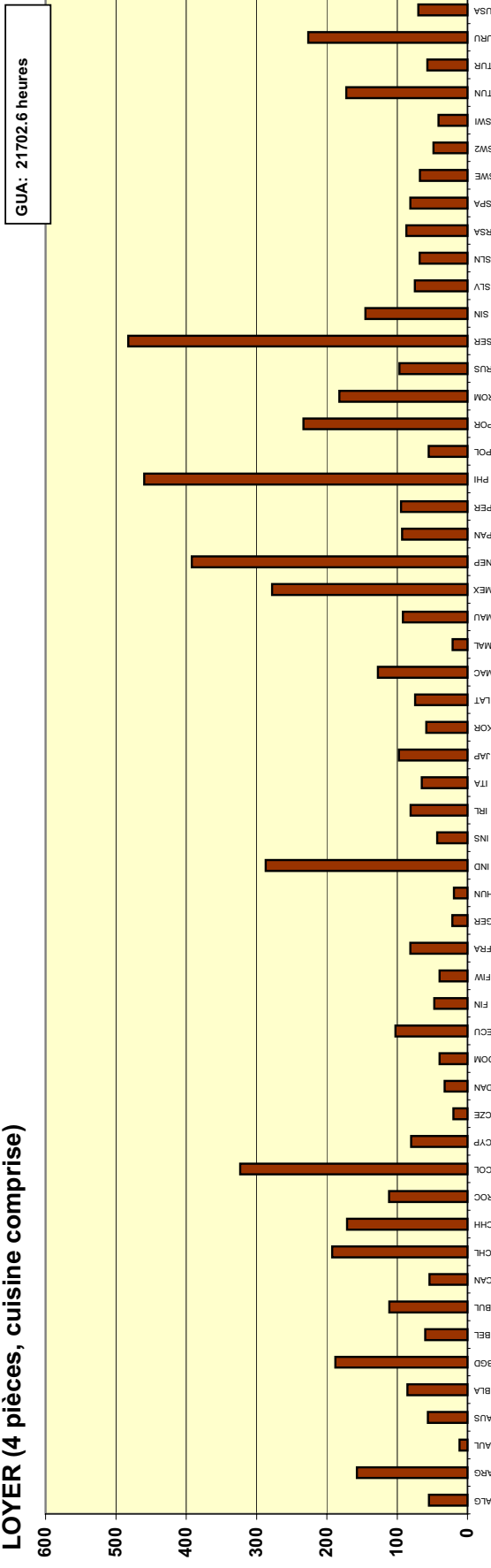
HABILLEMENT (ensemble des articles de la catégorie)



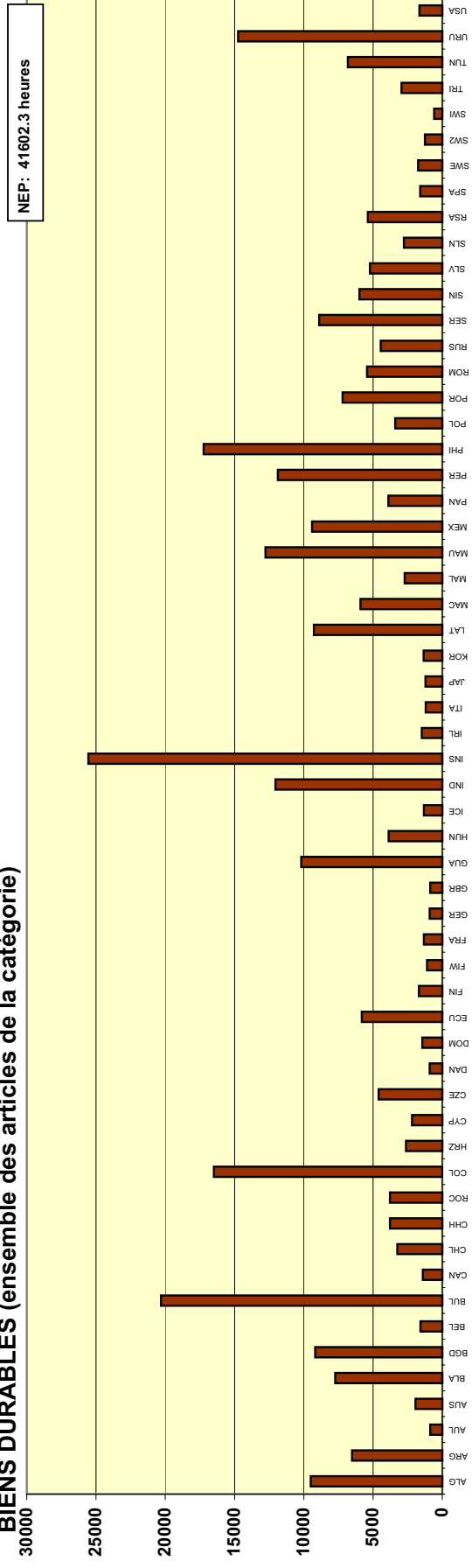
CARBURANT (essence sans plomb)



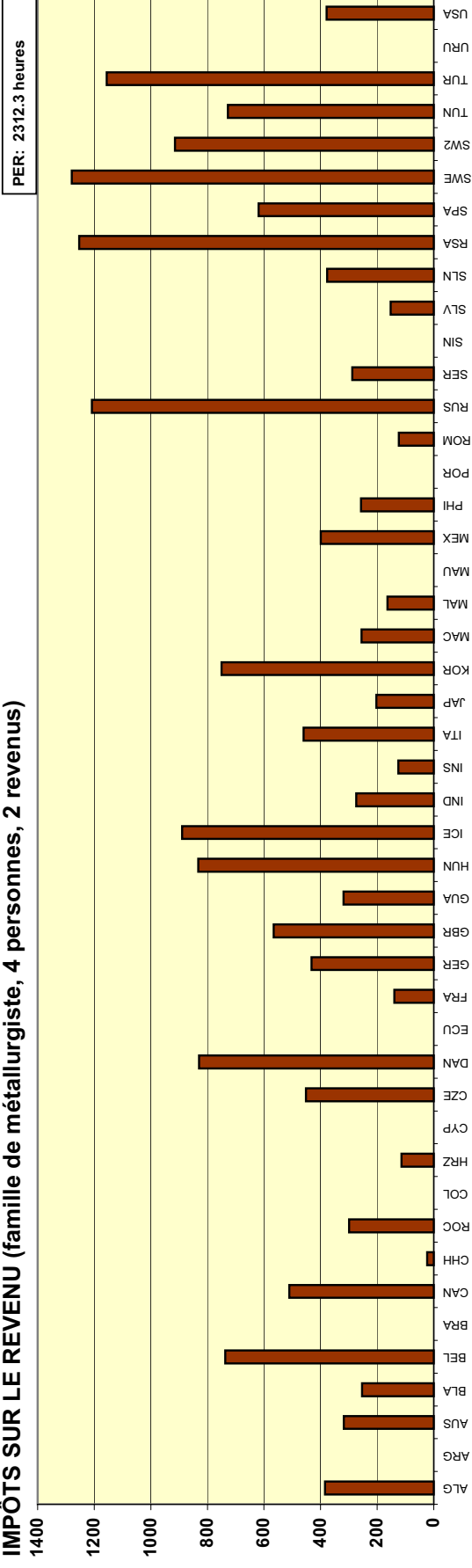
LOYER (4 pièces, cuisine comprise)



BIENS DURABLES (ensemble des articles de la catégorie)



IMPÔTS SUR LE REVENU (famille de métallurgiste, 4 personnes, 2 revenus)



NOTES EXPLICATIVES
Machines et appareils électriques

- 1 L'enquête porte sur la période de mars 2003 à février 2004.
- 2 Ce taux d'imposition sur le revenu correspond à un salaire mensuel supérieur à 2.200 pesos.
- 3 Le prix correspond à celui du pain coupé en tranches.
- 4 Le prix est celui d'un steak avec un os en T.
- 5 Le prix donné est celui d'un téléviseur écran large à rétroprojection de 116cm.
- 6 ABS - 6302.0 Average Weekly Earnings (revenus moyens hebdomadaires), p. 13, nov. 2003.
- 7 Le chiffre de la sécurité sociale pour les travailleurs/euses correspond à 2002.
- 8 L'enquête porte sur la période 2003 mais les chiffres de parité du pouvoir d'achat correspondent à 2002.
- 9 L'enquête porte sur la période de juin 2003 à mai 2004.
- 10 Le prix est celui d'un pain.
- 11 Le prix est celui d'une douzaine d'oranges.
- 12 Le chiffre correspond à un salaire moyen de 17.624,90 euros.
- 13 Les salaires des travailleurs/euses gagnant moins de R\$1.058 par mois ne sont pas imposables. Pour les salaires de R\$1.058 à R\$2.115, le taux d'imposition est de 15% du salaire brut, moins R\$158,70 et moins la part de la cotisation de sécurité sociale à la charge du salarié. Au dessus de R\$2.115, le taux est de 27%, moins R\$423,08 et moins la part de la cotisation de sécurité sociale à sa charge. Le salarié peut également déduire R\$106 par enfant du montant total de son impôt sur le revenu.
- 14 Ces salaires ne sont que des estimations car ils sont calculés sur la base des salaires 2002 corrigés pour tenir compte de l'inflation en 2003 (6,45% ICV/DIESSE).
- 15 L'imposition sur le revenu est calculée sur la base d'un salaire horaire moyen pour tous les secteurs et pour une semaine de 40 heures de travail.
- 16 Le salaire horaire inclut le supplément pour heure supplémentaire mais n'inclut pas les primes.
- 17 La cotisation de l'assurance chômage (1,98% part des salariés et 2,77% part de l'employeur) est payée pour les premiers \$39.000 de revenu annuel. La cotisation au régime de retraite au Canada/Québec est de 4,95% pour le salarié comme pour l'employeur, pour les premiers \$37.000 de revenu annuel. La compensation des travailleurs/euses (payée par l'employeur) varie sur la base du régime en vigueur dans l'industrie. L'assurance de santé (dans certaines provinces) est financée partiellement par une taxe patronale de 1%-4%.
- 18 Le taux d'imposition du revenu est de 3,5%.
- 19 Gamme de prix de NT\$850 à NT\$1.800. Le prix donné ici est un prix moyen.
- 20 Gamme de prix de NT\$450.000 à NT\$700.000. Le prix utilisé ici correspond à la moyenne de cette gamme.
- 21 Chiffre calculé d'après le salaire horaire intersectoriel moyen, une semaine de 42 heures et un taux d'imposition sur le revenu de 6%.
- 22 Chiffre calculé d'après le salaire horaire intersectoriel moyen, une semaine de 42 heures et un taux d'imposition sur le revenu de 13%.
- 23 Chiffre calculé d'après le salaire horaire intersectoriel moyen, une semaine de 42 heures et un taux d'imposition sur le revenu de 9,5%. Le taux d'imposition du revenu annuel d'un métallurgiste célibataire est compris entre 6% et 13%.
- 24 Ce chiffre est celui de 2002.
- 25 Le revenu des travailleurs/euses gagnant moins de CYP9.000 n'est pas imposable.
- 26 Le revenu des couples gagnant moins de CYP18.000 n'est pas imposable.
- 27 Le revenu des travailleurs/euses gagnant moins de CYP9.000 n'est pas imposable.
- 28 La période considérée est 2002.
- 29 Une boîte importée de 25 sachets de thé coûte 155 pesos (\$3,25). Une petite tasse de thé créole est vendue dans la rue 5 pesos (\$0,10).
- 30 Ces salaires sont ceux du secteur privé.

NOTES EXPLICATIVES
Machines et appareils électriques

- 31 Les chiffres indiqués concernent les travailleurs/euses manuel(le)s. La période d'enquête est 2002.
- 32 Les chiffres indiqués concernent les ingénieurs dans l'industrie métallurgique. L'enquête porte sur la période d'octobre 2002 à octobre 2003. La parité du pouvoir d'achat utilisée est celle d'octobre 2003.
- 33 Radio-lecteur de CD.
- 34 Le taux d'imposition d'un ingénieur avec une famille de 4 personnes et 1 revenu est de 38,3% .
- 35 Le taux d'imposition d'un ingénieur avec une famille de 4 personnes et 2 revenus est de 45%.
- 36 Le taux d'imposition du revenu d'un ingénieur célibataire est de 38,8% .
- 37 Des chiffres mensuels ont été communiqués. Le salaire horaire a été calculé sur la base d'une semaine de 37,5 heures à l'exclusion du supplément pour heures supplémentaires et des primes.
- 38 La part de l'employeur est comprise entre 21,5% et 26,5%, selon la taille et les effectifs salariés de l'entreprise.
- 39 Lecteur de CD.
- 40 Sur la base d'un revenu annuel de 27.500 livres sterling.
- 41 Jusqu'à HUF 650.000 de revenu annuel, le taux d'imposition est de 20%. Pour un revenu compris entre HUF 650.000 et HUF 1.350.000, le salarié paie 20% sur le montant de HUF 650.000 plus 30% sur la somme supérieure à ce chiffre. Pour un revenu supérieur à HUF 1.350.000, le montant payé sera de 30% plus 40% sur la somme supérieure à ce chiffre.
- 42 Calcul des salaires horaires moyens: total des salaires/total des heures travaillées. Dans ce calcul, sont exclus les primes accordées irrégulièrement et autres paiements forfaitaires.
Source: Institute of Labour Market Research, www.krn.is
- 43 Il s'agit du prix moyen d'un quatre roues (entre 450.000 et 500.000 roupies). Un deux roues coûte moins du dixième de ce prix (40.000 roupies).
- 44 En Inde, il n'y a pas de taux d'imposition standard calculé d'après la taille de la famille ou le revenu annuel brut total. Le taux est calculé sur la base des tranches de revenu annuel d'une famille composée du mari, de l'épouse et des enfants. Le taux d'imposition est compris entre 10% et 30% du revenu annuel brut de chaque individu. Si les deux époux travaillent, chacun paie son impôt séparément. Ce montant est calculé sur la base d'un revenu annuel de 150.000 roupies.
- 45 En Inde, il n'y a pas de taux d'imposition standard calculé d'après la taille de la famille ou le revenu annuel brut total. Le taux est calculé sur la base des tranches de revenu annuel d'une famille composée du mari, de l'épouse et des enfants. Le taux d'imposition est compris entre 10% et 30% du revenu annuel brut de chaque individu. Si les deux époux travaillent, chacun paie son impôt séparément. Ce montant est calculé sur la base d'un revenu annuel de 150.000 roupies.
- 46 En Inde, le taux d'imposition est calculé sur la base des tranches de revenu annuel. Le taux d'imposition est compris entre 10% et 30% du revenu annuel brut de chaque individu. Ce montant est calculé sur la base d'un revenu annuel de 150.000 roupies.
- 47 Le chiffre correspond à 2001.
- 48 Les contributions à la sécurité sociale sont calculées sur la base du salaire et de l'allocation de cherté de la vie seulement.
- 49 Les contributions à la sécurité sociale sont calculées sur la base du salaire et de l'allocation de cherté de la vie seulement.
- 50 Source des prix à la consommation: Statistic Indonesia Bureau (janvier - décembre 2003) No 01/VII/janvier, 2004.
- 51 Prix moyen entre 160-250 millions de roupies.
- 52 Le chiffre correspond à un revenu annuel de 14.000.000 de roupies.
- 53 Le chiffre correspond à un revenu annuel de 28.000.000 de roupies.
- 54 Les primes d'assurance de santé se montent à 6-9% et celles de la retraite à 10-12% payées par l'employeur. La part de l'employeur de 21,74% est un chiffre de 2004.
- 55 Le prix est celui d'une automobile Ford Focus 1.6 LX, 5 portes.
- 56 Le chiffre correspond à un salaire annuel de 35.445 euros (CSO, déc. 2003).
- 57 L'imposition du revenu annuel d'une famille de métallurgiste de 4 personnes et de 2 salaires dépend du revenu de l'épouse.

NOTES EXPLICATIVES
Machines et appareils électriques

- 58 Le chiffre correspond à un salaire annuel de 35.445 euros (CSO, déc. 2003).
- 59 Le salarié paie 2% sur les premiers € 127.00 et 6% sur le solde.
- 60 Ce type de carburant n'est plus vendu en Italie.
- 61 Le chiffre correspond à un revenu annuel de 20.325 euros (travailleur/euse de niveau 4).
- 62 Le salaire n'inclut pas les indemnités de travail posté, travail de nuit, jours fériés, etc.
- 63 La période concernée va de janvier 2002 à décembre 2002.
- 64 Le chiffre correspond à 2001.
- 65 Margarine.
- 66 Le prix donné est celui d'un réfrigérateur de 350 litres.
- 67 Le prix donné correspond à un écran de 25 pouces (63.5 cm).
- 68 Pour un revenu annuel compris entre 10-20 millions de won, le taux d'imposition est de 9%.
- 69 Le chiffre correspond à un revenu annuel moyen de 38.112.000 wons et un taux d'imposition de
- 70 Le montant est calculé sur le revenu mensuel moyen et s'applique à un pourcentage du revenu. Il correspond au salaire perçu par un(e) travailleur/euse et ne dépend pas du nombre de membres de la famille.
- 71 Le montant est calculé sur le revenu mensuel moyen et s'applique à un pourcentage d'imposition sur le revenu.
- 72 L'enquête porte sur la période 2003 mais la parité du pouvoir d'achat utilisée correspond à 2002 du fait que les chiffres pour 2003 n'étaient pas encore disponibles.
- 73 Thé importé.
- 74 Le salaire de la main-d'oeuvre qualifiée est de Rs 56.
- 75 Le chiffre correspond à un kilo de mojarra.
- 76 L'imposition est calculée sur le salaire du métallurgiste diminué de trois fois le montant du salaire minimum. Il y a une réduction supplémentaire de l'impôt d'État appelée "crédito al salario".
- 77 Les travailleurs/euses gagnant moins de trois fois l'équivalent du salaire minimum (soit 45,24 pesos par jour) reçoivent une subvention du gouvernement et ne paient pas la cotisation de 2% de sécurité sociale. Ceux/celles gagnant plus de trois fois le salaire minimum versent 2% du montant de la différence entre le salaire de base donnant lieu au paiement de la cotisation de sécurité sociale et le salaire réellement perçu. C'est le cas dans le secteur des véhicules automobiles.
- 78 Le prix est celui d'un quatre roues. Un deux roues coûte le dixième de ce prix.
- 79 Le prix indiqué correspond à 100 oranges.
- 80 Le taux d'imposition sur le revenu est de 4%.
- 81 L'impôt versé par un travailleur marié avec une famille de 4 et 1 revenu correspond à un salaire annuel brut de S/56.005,60.
- 82 L'impôt versé par un travailleur marié avec une famille de 4 et 2 revenus correspond à un salaire annuel brut de S/112.011,20.
- 83 L'impôt versé par un travailleur célibataire correspond à un salaire annuel brut de S/56.005,60.
- 84 Le prix donné est celui d'une orange. Ce chiffre correspond à un poids de 180g par orange.
- 85 Sur la base du salaire horaire minimum de 35 pesos.
- 86 Le taux d'imposition calculé sur la base d'un salaire mensuel moyen de 479,96 euros est de 0%.
- 87 Le taux d'imposition calculé sur la base d'un salaire mensuel moyen de 479,96 euros est de 2,5%.
- 88 Le chiffre correspond au salaire brut moyen sur 12 mois sans autre rémunération liée au travail.
- 89 Les travailleurs/euses et les salariés ne cotisent pas à la sécurité sociale. La cotisation est payée par l'employeur au taux de 37,7% répartis ainsi: 28% pour le fonds de retraite, 4% pour le fonds d'assurance sociale, 3,6% pour le fonds d'assurance médicale obligatoire et 2,1% pour le fonds d'assurance sociale obligatoire pour les accidents du travail et les maladies professionnelles.
- 90 Les métallurgistes ne sont pas imposés après un allègement et des déductions du gouvernement.

NOTES EXPLICATIVES


Machines et appareils électriques


- 91 Le nombre annuel d'heures de travail est calculé sur la base de 52 semaines et 44 heures hebdomadaires maximum comme stipulé dans la loi sur l'emploi.
- 92 Le chiffre de l'impôt sur le revenu est calculé sur la base du revenu annuel moyen intersectoriel, pour une semaine de 38 heures et un taux d'imposition de 5,4%.
- 93 Le chiffre de l'impôt sur le revenu est calculé sur la base du revenu annuel moyen intersectoriel, pour une semaine de 38 heures et un taux d'imposition de 6,2%.
- 94 Le chiffre de l'impôt sur le revenu est calculé sur la base du revenu annuel moyen intersectoriel, pour une semaine de 38 heures et un taux d'imposition de 8,8%.
- 95 Les salaires directs n'incluent pas les paiements additionnels pour congés payés, boissons, transport de personnel, anniversaires (10, 20, 30 ans de service).
- 96 L'enquête porte sur la période de septembre à juin 2003.
- 97 Le montant de l'impôt correspond au cas d'un ouvrier dont le salaire moyen est de R35 de l'heure, ce qui représente le gain moyen dans les 6 secteurs communiqués de l'industrie. Cela donne un salaire annuel de R75.768.
- 98 Une famille de deux revenus correspond aux revenus de deux métallurgistes, et le salaire annuel est donc calculé comme étant 2 x R 75.768.
- 99 Il est possible que le montant de cet impôt change, selon les déductions demandées pour dépenses médicales, logement et retraite. Il n'y a pas déduction accordée automatiquement pour l'épouse ou les enfants.
- 100 Le chiffre horaire est calculé sur la base d'une moyenne obtenue entre le salaire minimum de R14,92 (estimation) et R29,90 (estimation) qui correspond à celui d'un ouvrier. Dans ce secteur, les travailleurs/euses n'ont droit qu'à une prime annuelle (4 semaines de salaire). Les employeurs n'accordent pas d'allocation de logement et il n'y a pas au niveau sectoriel d'heures supplémentaires obligatoires ou de prime individuelle de rendement. Le travail obligatoire en heure supplémentaire ou la prime individuelle de rendement fait l'objet d'une négociation séparée dans chaque usine. Les chiffres donnés correspondent donc uniquement au salaire et à la prime annuelle.
- 101 Les cotisations de sécurité sociale incluent le fonds d'assurance et de prévoyance.
- 102 La période est de janvier à décembre 2002.
- 103 Les impôts correspondent à un revenu annuel de 26.000 euros et un taux d'imposition de 15%.
- 104 Les impôts correspondent à un revenu annuel de 26.000 euros pour chaque conjoint (soit 52.000 euros) et un taux d'imposition de 15%.
- 105 Les impôts correspondent à un revenu annuel de 26.000 euros et un taux d'imposition de 17%.
- 106 Ces chiffres s'appliquent aux manuels (cols bleus). L'enquête porte sur la période de novembre 2002 à novembre 2003.
- 107 Ces chiffres s'appliquent aux employés (cols blancs).
- 108 Ce chiffre est une estimation. Il n'inclut pas l'indemnité de vie chère, la rémunération pour heures supplémentaires, pour travail de nuit ou de dimanche, ou les congés payés.
- 109 La période est de janvier à décembre 2002.
- 110 Gamme de prix de 110 à 500 francs suisses. La moyenne a été utilisée pour le calcul.
- 111 Gamme de prix de 300 à 900 francs suisses. La moyenne a été utilisée pour le calcul.
- 112 Gamme de prix de 16.000 à 22.000 francs suisses. La moyenne a été utilisée pour le calcul.
- 113 Le taux de taxation varie selon les cantons. Le taux indiqué correspond à un métallurgiste avec une famille de 4 personnes et un revenu supérieur à CHF 60.000. Il est de CHF 804 (1,34%) dans le canton de Zug, CHF 2.454 (4,09%) dans le canton de Zurich et de CHF 4.056 (6,76%) dans le canton de Neuchâtel.
- 114 Le taux de taxation varie selon les cantons. Le taux indiqué qui correspond à un métallurgiste célibataire est de CHF 3.606 (6,01%) à Zug, CHF 5.124 (8,54%) à Zurich et de CHF 8.892 (14,82%) à Neuchâtel. La moyenne de ces chiffres a été utilisée pour le calcul.
- 115 Le prix correspond à celui du pain blanc.
- 116 Le prix donné correspond à une orange.
- 117 L'enquête porte sur la période d'avril 2003 à avril 2004.

NOTES EXPLICATIVES
Machines et appareils électriques

- 118 L'enquête porte sur la période de mars 2003 à février 2004.
- 119 L'imposition du revenu n'existe pas pour les personnes physiques en Uruguay.
- 120 Les prix des vêtements et des biens de consommation durables correspondent à un instantané établi en mars 2004 dans le cadre d'une étude informelle réalisée sur des points de vente à Detroit, Michigan.
- 121 Les revenus des métallurgistes sont supposés être de \$44.200 et reflètent le salaire horaire moyen en 2003 dans le secteur de l'équipement de transport (\$21,25) sur un total de 2.080 heures. Les revenus annuels de la seconde personne salariée dans l'exemple du revenu double sont supposés être de \$27.227 et reflètent le salaire horaire moyen en 2003 dans le secteur des services(\$14,96) sur un total de 1.820 heures.
L'impôt total comprend les impositions effectuées sur le revenu aux niveaux fédéral, des États et local. L'imposition fédérale a été calculée au taux de 2003, crédits et déductions typiques.
L'imposition des États et l'imposition locale ont été estimées sur la base des moyennes nationales en 2002 .
- 122 Les cotisations de sécurité sociale incluent seulement la retraite, l'invalidité et l'assurance des survivants. Les cotisations des employeurs relatives au chômage et aux lésions professionnelles varient d'un État à l'autre et d'un employeur à l'autre.

EQUIPEMENTS ET APPAREILS DE RADIO, TELEVISION ET COMMUNICATION







TEMPS DE TRAVAIL REQUIS POUR L'ACHAT DE DIVERS BIENS DE CONSOMMATION

Pays	Algérie ¹		Argentine		Australie	
Articles	h	min	h	min	h	min
Alimentation (1 kilo)						
Pain (non pré-tranché)	0	23	0	38 1/2	0	8 1/2 ³
Boeuf (aloyau ou équivalent)	6	3 1/2	1	20 1/2	1	5 ⁴
Porc (côte ou équivalent)	n/a	n/a	1	28 1/2	0	44 1/2
Poulet (fermier)	1	59	0	43 1/2	0	15
Lait frais (1 litre, demi-écrémé)	0	20	0	21	0	6
Poisson (cabillaud ou équivalent)	2	45	1	52 1/2	n/a	n/a
Beurre	3	58	0	35 1/2	0	17
Huile végétale (1 litre)	0	56	1	14	0	17 ^e
Oeuf (1 pièce, fermier)	0	4	0	3	0	1
Pommes de terre	0	20	0	8	0	7
Riz	0	39 1/2	1	4 1/2	0	19 ^e
Sucre	0	29 1/2	0	19 1/2	0	4
Thé	6	36 1/2	0	24	1	1
Café moulu	2	45	3	13	2	28
Oranges	0	26 1/2	0	32	0	10
Habillement						
Complet (homme, qualité moyenne)	93	35 1/2	80	20 1/2	28	19 1/2 ^e
Chemise ordinaire à manches longues (homme)	8	48 1/2	10	42 1/2	2	31 ^e
Manteau (homme, qualité moyenne)	99	6	147	17 1/2	13	32 ^e
Chaussures (homme, qualité moyenne)	8	15 1/2	26	47	5	40 ^e
Robe courante	22	1 1/2	40	10	8	11 ^e
Carburant (1 litre)						
Diesel	0	8	0	21 1/2	n/a	n/a
Essence sans plomb	0	14 1/2	0	27	0	3 1/2
Essence super	0	14 1/2	0	31	0	3 1/2
Loyer						
3 pièces, cuisine comprise	33	2	133	54	11	20 ^e
4 pièces, cuisine comprise	55	3 1/2	174	4 1/2	21	24
Biens durables						
Réfrigérateur (200-250 litres)	297	18	348	8 1/2	44	0
Télévision couleur (écran 51 cm)	330	20	147	17 1/2	251	44 ⁵
Radio-cassette player (type Walkman)	88	5 1/2	26	47	4	20 1/2
Automobile taille moyenne	8808	49 1/2	6695	3	1352	47
Impôts annuels sur le revenu						
Famille de métallurgiste, 4 personnes 1 revenu	192	23	0	0 ²	295	43 1/2
Famille de métallurgiste, 4 personnes 2 revenus	384	46	0	0 ²	n/a	n/a
Métallurgiste célibataire	210	25 1/2	0	0 ²	295	43 1/2
Salaire horaire						
monnaie nationale, brut		99.80 ^e		4.61		16.21 ⁶
monnaie nationale, net		90.82		3.73		15.89
Salaire net en Euro, parités du pouvoir d'achat*		1.36		1.55		9.34
Salaire net en USD**		1.25		1.28		11.94
Salaire net en CHF**		1.55		1.59		14.81
Sécurité sociale						
Dépense en % du revenu national		5.5%		n/a		7.6%
Cotisation patronale (en % du salaire brut)		27.0%		18.0%		9.0%
Cotisation du salarié (en % du salaire brut)		9.0%		19.0%		2.0% ⁷

**TEMPS DE TRAVAIL REQUIS POUR L'ACHAT
DE DIVERS BIENS DE CONSOMMATION**




Autriche ⁸		Bangladesh ⁹		Belarus		Belgique		Brésil	
h	min	h	min	h	min	h	min	h	min
0	10 1/2	1	12 ¹⁰	0	54	0	9 1/2	0	42
0	56 1/2	7	31	5	28	1	13	1	11 1/2
0	39 1/2	n/a	n/a	5	34 1/2	0	30	n/a	n/a
0	19 1/2	0	36	5	50 1/2	0	36	0	22 1/2
0	4 1/2	1	39	0	50	0	5	0	11 1/2
1	3 1/2	15	2 1/2 ^e	5	50 1/2	0	51	n/a	n/a
0	31	15	2 1/2	8	24 1/2	0	31	2	8 1/2
0	11 1/2	4	8	4	11	0	11 1/2	0	23 ^e
0	2 1/2	0	18	2	13 1/2	0	1	0	2
0	2 1/2	0	45	0	25	0	3	0	13
0	7 1/2	1	21	1	42	0	5	0	13 1/2
0	6 1/2	2	51 1/2	1	48	0	6 1/2	0	10
0	17	9	1 1/2	20	23 1/2	2	8 1/2	n/a	n/a
0	39	15	2 1/2	29	54 1/2	1	6	1	10 1/2
0	9 1/2	7	31 ¹¹	4	45 1/2	0	12	n/a	n/a
h	min	h	min	h	min	h	min	h	min
12	15	263	9 1/2	172	39 1/2	25	1/2	9	54 ^e
3	46	22	33 1/2	40	47	3	0	4	57 ^e
22	36 1/2	18	48	191	41 1/2	23	1/2	8	15 ^e
5	39	30	4 1/2	47	35	4	0	8	15 ^e
18	50 1/2	33	50	81	34	10	0	6	36 ^e
h	min	h	min	h	min	h	min	h	min
0	4	n/a	n/a	1	5 1/2	0	5	0	8 ^e
n/a	n/a	n/a	n/a	1	42	0	7	0	19 ^e
n/a	n/a	n/a	n/a	2	1 1/2	0	8	0	20 ^e
h	min	h	min	h	min	h	min	h	min
32	58 1/2	150	22 1/2	108	45 1/2	47	1	n/a	n/a
56	31 1/2	187	58	135	57	60	1	n/a	n/a
h	min	h	min	h	min	h	min	h	min
18	50 1/2	1654	8	856	28 1/2	48	1	131	59 1/2 ^e
23	33	1503	45 1/2	513	53	29	54 1/2	98	59 1/2 ^e
7	32	375	56 1/2	67	58 1/2	4	54	n/a	n/a
1884	8	5639	6	10875	55	1500	27 1/2	2969	51 1/2 ^e
h	min	h	min	h	min	h	min	h	min
238	41 1/2 ^e	n/a	n/a	202	1	401	27 1/2 ¹²	0	0 ¹³
318	15 ^e	n/a	n/a	404	2 1/2	736	59 ¹²	0	0 ¹³
257	24 1/2 ^e	n/a	n/a	284	26 1/2	173	8 1/2 ¹²	0	0 ¹³
12.82		14.00		743.00 ^e		11.50		6.81 ¹⁴	
10.61		13.30		735.57		10.00		6.06	
10.61		n/a		n/a		10.00		2.07	
13.44		0.23		0.37		12.65		2.10	
16.66		0.28		0.46		15.69		2.60	
16.6%		n/a		12.8%		23.1%		n/a	
20.6%		5.0%		36.0%		40.5%		20.0%	
17.2%		5.0%		1.0%		13.1%		11.0%	




TEMPS DE TRAVAIL REQUIS POUR L'ACHAT DE DIVERS BIENS DE CONSOMMATION

Articles	Pays		Bulgarie		Canada		Chili	
	h	min	h	min	h	min	h	min
Alimentation (1 kilo)								
Pain (non pré-tranché)	0	26	0	7	0	26 1/2	0	26 1/2
Boeuf (aloyau ou équivalent)	2	58	0	40	2	5	0	5
Porc (côte ou équivalent)	3	35	0	27 1/2	1	37 1/2	0	37 1/2
Poulet (fermier)	2	9 1/2	0	15	0	41 1/2	0	41 1/2
Lait frais (1 litre, demi-écrémé)	0	33 1/2	0	5	0	19 1/2	0	19 1/2
Poisson (cabillaud ou équivalent)	2	9 1/2	1	3 1/2	1	14	1	14
Beurre	1	51	0	22 1/2	1	51 1/2	0	51 1/2
Huile végétale (1 litre)	1	6 1/2	0	9 1/2	0	51	0	51
Oeuf (1 pièce, fermier)	0	5 1/2	0	1/2	0	3	0	3
Pommes de terre	0	16 1/2	0	2	0	6 1/2	0	6 1/2
Riz	0	37	0	4	0	15	0	15
Sucre	0	37	0	3 1/2	0	18	0	18
Thé	15	26	0	50 1/2	2	39 1/2	0	39 1/2
Café moulu	5	52	0	30	7	5	0	5
Oranges	0	59 1/2	0	7 1/2	0	32 1/2	0	32 1/2
Habillement								
Complet (homme, qualité moyenne)	61	43 1/2	12	32 1/2	46	23	0	23
Chemise ordinaire à manches longues (homme)	15	26	2	10	4	39	0	39
Manteau (homme, qualité moyenne)	74	4 1/2	14	28	42	48 1/2	0	48 1/2
Chaussures (homme, qualité moyenne)	24	41 1/2	3	51 1/2	13	54 1/2	0	54 1/2
Robe courante	37	2	4	49 1/2	18	21	0	21
Carburant (1 litre)								
Diesel	0	42 1/2	0	1 1/2	0	13 1/2	0	13 1/2
Essence sans plomb	0	47 1/2	0	2	n/a	n/a	n/a	n/a
Essence super	0	50	0	2 1/2	0	22 1/2	0	22 1/2
Loyer								
3 pièces, cuisine comprise	61	43 1/2 ^e	28	56	123	37 1/2 ^e	0	37 1/2 ^e
4 pièces, cuisine comprise	111	6 1/2 ^e	48	13 1/2	192	23 1/2 ^e	0	23 1/2 ^e
Biens durables								
Réfrigérateur (200-250 litres)	290	7 1/2	38	35	139	5	0	5
Télévision couleur (écran 51 cm)	233	57	12	3 1/2	73	24	0	24
Radio-cassette player (type Walkman)	30	52	2	53 1/2	13	54 1/2	0	54 1/2
Automobile taille moyenne	19753	5	1205	38	3013	24	0	24
Impôts annuels sur le revenu								
Famille de métallurgiste, 4 personnes 1 revenu	n/a	n/a	434	47 ¹⁵	n/a	n/a ¹⁸	0	n/a ¹⁸
Famille de métallurgiste, 4 personnes 2 revenus	n/a	n/a	456	29 1/2 ¹⁵	n/a	n/a ¹⁸	0	n/a ¹⁸
Métallurgiste célibataire	n/a	n/a	500	0 ¹⁵	n/a	n/a ¹⁸	0	n/a ¹⁸
Salaire horaire								
monnaie nationale, brut		1.80		22.28 ¹⁶		1630.00		
monnaie nationale, net		1.62		20.74		1294.22		
Salaire net en Euro, parités du pouvoir d'achat*		0.95		12.12		1.97		
Salaire net en USD**		1.05		16.07		1.94		
Salaire net en CHF**		1.30		19.93		3.26		
Sécurité sociale								
Dépense en % du revenu national		4.0%		13.0%		n/a		
Cotisation patronale (en % du salaire brut)		31.0%		7.7% ¹⁷		5.0%		
Cotisation du salarié (en % du salaire brut)		10.0%		6.9% ¹⁷		20.6%		

**TEMPS DE TRAVAIL REQUIS POUR L'ACHAT
DE DIVERS BIENS DE CONSOMMATION**




Chine, Rép. de	Colombie	Croatie	République Tchèque	Finlande ²⁵
h min	h min	h min	h min	h min
0 48 1/2 ^e	1 24	0 12 1/2	0 9 1/2	0 13 1/2
2 48	5 42	1 12 ^e	n/a n/a	1 19 1/2
2 2	6 1 1/2	1 3	1 7 1/2	0 31
1 22 1/2	2 51 1/2	0 30	0 32 1/2	0 18
0 20 1/2 ^e	0 53 1/2	0 7 ^e	0 8	0 3
2 29	6 30 1/2	0 49 1/2 ^e	1 17	0 24
2 5 1/2	2 10 1/2	0 52	1 7 1/2	0 19
0 34	2 24	0 17 1/2	0 17	0 11 1/2
0 1	0 7 1/2	0 1 1/2	0 2	0 1
0 7	0 30 1/2	0 18 1/2	0 9	0 2 1/2
0 17	0 57 1/2	0 16 1/2	0 11	0 8
0 9 1/2	0 30 1/2	0 10	0 11 1/2	0 4 1/2
3 3 1/2	7 7	0 12 1/2	n/a n/a	1 11 1/2
6 20 1/2	3 19 1/2	1 41 1/2	2 31	0 16 1/2
0 8 1/2	1 1 1/2	0 13	0 16 1/2	0 6 1/2
h min	h min	h min	h min	h min
38 16	194 47 1/2	40 49	49 60	17 50
5 6	29 56	5 44 1/2	5 6 1/2	3 18
7 39	30 25	31 13	40 17 1/2	9 54 1/2
6 22 1/2	46 51	10 22	14 36	4 37 1/2
7 39	81 31 1/2	9 44	12 52	7 55 1/2
h min	h min	h min	h min	h min
0 6	1 35	0 7 1/2	0 13	0 3
0 8	2 46 1/2	0 8	0 15	0 4 1/2
0 8 1/2	3 17	0 9 1/2 ^e	0 17	0 5
h min	h min	h min	h min	h min
82 54 ^e	273 47	n/a n/a	14 1/2	31 26
111 36 ^e	352 53	n/a n/a	18 15	47 13
h min	h min	h min	h min	h min
66 57 1/2	346 47 1/2	64 46 1/2	87 46	23 7
35 4 1/2	482 28 1/2	59 35	87 10	19 49
8 27 ¹⁹	146 1	16 3	12 47 1/2	5 17
3666 53 1/2 ²⁰	17035 33 1/2	1883 24 1/2	4021 28 1/2	1651 2 1/2
h min	h min	h min	h min	h min
137 58 ²¹	0 0	70 42	95 38 1/2	n/a n/a
298 55 1/2 ²²	0 0	88 18 1/2	413 31	n/a n/a
218 26 1/2 ²³	0 0	n/a n/a	207 5	n/a n/a
161.16	1768.00	51.13	107.90	16.16
156.81	1643.62	40.90	99.27	15.14
n/a	0.70	5.45	4.19	12.54
4.55	0.59	6.68	2.74	15.94
5.64	0.73	8.29	4.60	22.16
5.1% ²⁴	n/a	26.0%	18.0%	27.0%
9.4%	17.5%	17.2%	26.0%	25.0%
2.7%	7.0%	20.0%	8.0%	6.3%




**TEMPS DE TRAVAIL REQUIS POUR L'ACHAT
DE DIVERS BIENS DE CONSOMMATION**

Articles	Pays		France		Allemagne		Grande-Bretagne	
	h	min	h	min	h	min	h	min
Alimentation (1 kilo)								
Pain (non pré-tranché)	0	10 1/2	0	6	0	3 1/2	0	3 1/2
Boeuf (aloyau ou équivalent)	1	21	0	24 1/2	0	47 1/2	0	47 1/2
Porc (côte ou équivalent)	0	49 1/2 ^e	0	18 1/2	0	28	0	28
Poulet (fermier)	0	40	0	6 1/2	0	15 1/2	0	15 1/2
Lait frais (1 litre, demi-écrémé)	0	5	0	2	0	3	0	3
Poisson (cabillaud ou équivalent)	1	10 1/2	0	33 1/2	0	48 1/2 ^e	0	48 1/2 ^e
Beurre	0	30 1/2	0	10 1/2	0	26 1/2	0	26 1/2
Huile végétale (1 litre)	0	8 1/2	0	5	0	6	0	6
Oeuf (1 pièce, fermier)	0	2 ^e	0	1/2	0	1/2	0	1/2
Pommes de terre	0	6	0	2	0	2 1/2	0	2 1/2
Riz	0	13 ^e	0	9	0	5	0	5
Sucre	0	7	0	2 1/2	0	5 1/2	0	5 1/2
Thé	2	31	1	1/2	0	27	0	27
Café moulu	0	24	0	20	1	43	1	43
Oranges	0	9	0	4	0	7 1/2 ^e	0	7 1/2 ^e
Habillement								
Complet (homme, qualité moyenne)	14	54 ^e	8	35 1/2	12	4 1/2 ^e	12	4 1/2 ^e
Chemise ordinaire à manches longues (homme)	2	29	1	30	1	51 1/2	1	51 1/2
Manteau (homme, qualité moyenne)	9	56 ^e	6	19	12	4 1/2	12	4 1/2
Chaussures (homme, qualité moyenne)	4	58 ^e	4	0	5	1	5	1
Robe courante	8	16 1/2 ^e	7	28	5	12 ^e	5	12 ^e
Carburant (1 litre)								
Diesel	0	4	0	2 1/2	0	4	0	4
Essence sans plomb	0	5	0	2 1/2	0	4 1/2	0	4 1/2
Essence super	0	5 1/2	0	3	0	4 1/2	0	4 1/2
Loyer								
3 pièces, cuisine comprise	62	4 1/2 ^e	14	58 1/2	n/a	n/a	n/a	n/a
4 pièces, cuisine comprise	99	19 ^e	18	32	n/a	n/a	n/a	n/a
Biens durables								
Réfrigérateur (200-250 litres)	33	6 1/2 ^e	13	41	39	56 ^e	39	56 ^e
Télévision couleur (écran 51 cm)	18	12 1/2 ^e	25	15	25	32 ^e	25	32 ^e
Radio-cassette player (type Walkman)	4	3 1/2 ²⁶	1	15	3	15	3	15
Automobile taille moyenne	1572	33 1/2 ^e	747	53	872	52 1/2 ^e	872	52 1/2 ^e
Impôts annuels sur le revenu								
Famille de métallurgiste, 4 personnes 1 revenu	5	8	151	39 1/2	314	3 ²⁷	314	3 ²⁷
Famille de métallurgiste, 4 personnes 2 revenus	170	14	372	49	603	18 1/2	603	18 1/2
Métallurgiste célibataire	144	15 1/2	322	50	347	6 1/2 ^e	347	6 1/2 ^e
Salaire horaire								
monnaie nationale, brut		15.59		29.20		12.10 ^e		12.10 ^e
monnaie nationale, net		12.08		23.11		10.77		10.77
Salaire net en Euro, parités du pouvoir d'achat*		10.49		23.11		12.39		12.39
Salaire net en USD**		15.29		29.26		19.23		19.23
Salaire net en CHF**		18.96		36.28		23.85		23.85
Sécurité sociale								
Dépense en % du revenu national		21.9%		n/a		28.0% ^e		28.0% ^e
Cotisation patronale (en % du salaire brut)		45.0%		20.9%		6.0%		6.0%
Cotisation du salarié (en % du salaire brut)		22.5%		20.9%		11.0%		11.0%

**TEMPS DE TRAVAIL REQUIS POUR L'ACHAT
DE DIVERS BIENS DE CONSOMMATION**




Grèce		Guatemala		Hong Kong		Hongrie		Islande	
h	min	h	min	h	min	h	min	h	min
0	13 1/2	0	29 1/2	0	26 1/2 ^e	0	15 1/2	0	13
1	31	3	41	0	55	1	18 1/2	0	51
1	19 1/2	3	1 1/2	0	35 1/2	1	12	0	33 1/2
0	45 1/2	1	24 1/2	0	59 ^e	0	40 1/2	0	19 1/2
0	22 1/2	0	32 1/2	0	19	0	14	0	3
1	31 ^e	3	28	0	59 ^e	n/a	n/a	0	18 1/2
0	45 1/2	4	55	1	28	0	11 1/2	0	17
0	34	0	39	0	32 1/2	0	25	0	18
0	3 1/2	0	4 1/2	0	1 1/2	0	1 1/2	0	2
0	17	0	26	0	13 ^e	0	9 1/2	0	4
0	17	0	45 1/2	0	9 ^e	0	14 1/2	0	18
0	10	0	32 1/2	0	19 1/2 ^e	0	16	0	4
n/a	n/a	n/a	n/a	1	28	n/a	n/a	0	21
2	5	2	9 1/2	6	7	2	52	0	28
0	15	0	29 1/2	0	18 1/2	0	22 1/2	0	5
h	min	h	min	h	min	h	min	h	min
34	7 1/2	68	48 1/2	12	14 1/2 ^e	36	43 1/2 ^e	7	25 ^e
7	35	12	17	1	43 ^e	5	8 1/2 ^e	2	28 1/2 ^e
22	45	78	38	3	40 1/2 ^e	48	28 1/2 ^e	8	2 ^e
13	16	34	24	4	54 ^e	15	3 1/2 ^e	4	56 1/2 ^e
15	10	17	12	4	54 ^e	14	24 ^e	7	25 ^e
h	min	h	min	h	min	h	min	h	min
n/a	n/a	0	18 1/2	0	9 1/2	0	19	0	1 1/2
0	9 1/2	0	29	0	16 1/2	0	20 1/2	0	3 1/2
0	10	0	30 1/2	0	18 1/2	0	21 1/2	0	3 1/2
h	min	h	min	h	min	h	min	h	min
66	21	1474	23 1/2	97	55 ^e	12	57 1/2	n/a	n/a
85	18 1/2	2457	19 1/2	171	21 1/2 ^e	19	26	n/a	n/a
h	min	h	min	h	min	h	min	h	min
113	44 1/2	344	1 1/2	44	4 ^e	110	10 1/2 ^e	43	16 1/2
37	55	245	44	48	57 1/2 ^e	73	27 ^e	30	54 1/2
9	28 1/2	24	34 1/2	9	47 1/2 ^e	14	41 1/2	18	33
2369	34 1/2	8649	46 1/2	3671	58	3672	25	1236	24
h	min	h	min	h	min	h	min	h	min
n/a	n/a ²⁸	233	52 ^e	0	0	354	32 1/2 ²⁹	337	39 1/2
n/a	n/a	289	59 1/2 ^e	23	15 1/2	832	29 ²⁹	889	12 1/2
n/a	n/a	140	19	4	39	477	56 1/2 ²⁹	622	42
	6.28 ^e		10.69 ^e		43.00		778.00		1685.00 ³⁰
	5.28		10.17		40.85		680.75		1617.60
	5.31		1.14		4.50		3.12		14.26
	6.68		1.27		5.26		3.27		22.79
	8.28		1.57		6.53		4.06		28.26
	28.0%		9.5%		n/a		n/a		7.1%
	28.1%		6.2%		5.0%		33.5%		11.6% ^e
	16.0%		4.8%		5.0%		12.5%		4.0%




TEMPS DE TRAVAIL REQUIS POUR L'ACHAT DE DIVERS BIENS DE CONSOMMATION

Articles	Pays		Inde		Indonésie ³⁸		Irlande	
	h	min	h	min	h	min	h	min
Alimentation (1 kilo)								
Pain (non pré-tranché)	0	41 1/2	1	13 1/2	0	9		
Boeuf (aloyau ou équivalent)	1	6 1/2	3	55 1/2	0	58		
Porc (côte ou équivalent)	1	6 1/2	2	27 1/2	0	35		
Poulet (fermier)	3	3	1	32	0	45 1/2		
Lait frais (1 litre, demi-écrémé)	0	30	0	53 1/2	0	3		
Poisson (cabillaud ou équivalent)	1	23	0	59	0	60		
Beurre	3	36	1	57 1/2	0	17 1/2		
Huile végétale (1 litre)	1	48	0	46	0	8 1/2		
Oeuf (1 pièce, fermier)	0	3	0	4 1/2	0	1		
Pommes de terre	0	16 1/2	0	22	0	3 1/2		
Riz	0	36 1/2	0	18 1/2	0	6 1/2		
Sucre	0	33 1/2	0	33	0	4 1/2		
Thé	5	32 1/2	1	13 1/2	0	41 1/2		
Café moulu	5	32 1/2	1	50 1/2	0	45		
Oranges	0	41 1/2	0	51 1/2	0	12 1/2		
Habillement								
Complet (homme, qualité moyenne)	83	9 ^e	6	45	19	32 1/2		
Chemise ordinaire à manches longues (homme)	12	28 1/2 ^e	5	9 1/2	2	1 1/2		
Manteau (homme, qualité moyenne)	55	26 ^e	27	37 1/2	7	12 1/2		
Chaussures (homme, qualité moyenne)	27	43 ^e	10	26	3	14		
Robe courante	27	43 ^e	3	59 1/2	4	15		
Carburant (1 litre)								
Diesel	0	38	0	12	0	3 1/2		
Essence sans plomb	0	56	0	13 1/2	0	4		
Essence super	0	58	0	13 1/2	0	4 1/2		
Loyer								
3 pièces, cuisine comprise	221	44 ^e	24	33	60	39 1/2		
4 pièces, cuisine comprise	332	35 1/2 ^e	42	58	80	52 1/2		
Biens durables								
Réfrigérateur (200-250 litres)	415	44 1/2 ^e	191	30 1/2	32	21		
Télévision couleur (écran 51 cm)	332	35 1/2 ^e	180	27 1/2	21	34		
Radio-cassette player (type Walkman)	41	34 1/2 ^e	18	25	3	6		
Automobile taille moyenne	13165	11 1/2 ³¹	25166	28 ³⁹	1421	46 ⁴³		
Impôts annuels sur le revenu								
Famille de métallurgiste, 4 personnes 1 revenu	317	4 1/2 ³²	40	54 1/2 ⁴⁰	198	44 1/2 ⁴⁴		
Famille de métallurgiste, 4 personnes 2 revenus	317	4 1/2 ³³	125	7 ⁴¹	n/a	n/a ⁴⁵		
Métallurgiste célibataire	317	4 1/2 ³⁴	66	53 1/2 ⁴⁰	407	19 1/2 ⁴⁶		
Salaire horaire								
monnaie nationale, brut		41.00		8312.00		15.14		
monnaie nationale, net		36.08		8145.76		14.84		
Salaire net en Euro, parités du pouvoir d'achat*		0.94		0.99		12.72		
Salaire net en USD**		0.79		0.96		18.78		
Salaire net en CHF**		0.98		1.19		23.29		
Sécurité sociale								
Dépense en % du revenu national		1.2% ³⁵		n/a		7.7%		
Cotisation patronale (en % du salaire brut)		12.0% ³⁶		21.7% ⁴²		10.8%		
Cotisation du salarié (en % du salaire brut)		12.0% ³⁷		2.0%		2.0% ⁴⁷		

**TEMPS DE TRAVAIL REQUIS POUR L'ACHAT
DE DIVERS BIENS DE CONSOMMATION**




Corée, Rép. de	Lettonie	Lituanie	Macédoine, Rép. de	Malte
h min	h min	h min	h min	h min
0 17 1/2	0 26 1/2 ^e	0 26 1/2	0 17	0 5
5 28	1 34 1/2	1 52	3 1	1 1/2
1 8	1 39	1 57 1/2	2 47 1/2	0 46 1/2
0 17 1/2	1 19 ^e	1 4	1 53 1/2	0 32
0 11 1/2	0 14	0 15	0 17 1/2	0 8 1/2
0 24	2 2 1/2 ^e	1 14 1/2	3 1	1 9 1/2
0 30 ⁴⁸	1 40 1/2 ^e	2 2 1/2	2 41	0 24 1/2
0 10 1/2	0 52 1/2 ^e	1 25 1/2	0 45 1/2	0 26
0 1	0 1/2 ^e	0 3	0 4	0 1 1/2
0 19 1/2	0 13 1/2 ^e	0 6 1/2	0 17	0 23
0 14	0 35 ^e	0 14	1 3 1/2	0 10 1/2
0 6	0 31 1/2	0 33 1/2	0 20	0 8 1/2
0 24 1/2	3 53 1/2 ^e	7 6 1/2	2 14	0 51 1/2 ^e
3 44	12 38 1/2 ^e	3 33 1/2	3 21	0 54 1/2
0 13 1/2	0 38 ^e	0 34	0 40	0 11 1/2
h min	h min	h min	h min	h min
26 4	116 42 ^e	79 59	50 17	35 56
3 40 1/2	5 50 ^e	8 53	5 35	6 38
21 33	102 6 1/2 ^e	124 25 1/2	55 52	44 13 1/2
6 51 1/2	36 28 ^e	26 39 1/2	22 21	8 50 1/2
13 20 1/2	80 14 ^e	44 26	22 21	12 9 1/2
h min	h min	h min	h min	h min
0 5 1/2	0 22 ^e	0 24 1/2	0 26	0 11 1/2
0 8 1/2	0 23 1/2 ^e	0 26	0 34	0 12 1/2
n/a n/a	0 26 1/2 ^e	0 27	0 36	0 12 1/2
h min	h min	h min	h min	h min
35 46 ^e	68 4 1/2 ^e	44 26	134 4 1/2	13 49 ^e
51 6 ^e	106 58 1/2 ^e	53 19 1/2	167 36	20 44 ^e
h min	h min	h min	h min	h min
51 41 ⁴⁹	267 26 ^e	177 45	201 7	93 25 1/2
22 40 1/2 ⁵⁰	350 5 1/2 ^e	88 52 1/2	167 36	58 2 1/2
11 10 1/2	41 20 ^e	12 26 1/2	22 21	14 55 1/2
1088 21 1/2	12642 13 1/2 ^e	7109 51	7374 18	2487 33 1/2
h min	h min	h min	h min	h min
n/a n/a ⁵¹	n/a n/a	450 31	173 11 ⁵³	0 0
651 36 ⁵²	n/a n/a	556 12 1/2	335 11 1/2 ⁵³	159 12
n/a n/a ⁵¹	n/a n/a	450 31	173 11 ⁵⁴	124 22 1/2 ^e
10528.11	1.13	5.80	89.50	2.01
9785.35	1.03	5.63	89.50	1.81
6.01	n/a	2.08	1.73	4.41
8.21	1.90	2.04	1.77	5.32
10.17	2.36	2.53	2.20	6.60
1.8%	16.0%	8.0%	20.0% ^e	9.9%
7.8%	24.1%	31.0%	40.0%	10.0%
7.1%	9.0%	3.0%	0.0%	10.0%




TEMPS DE TRAVAIL REQUIS POUR L'ACHAT DE DIVERS BIENS DE CONSOMMATION

Articles	Pays		Ile Maurice ⁵⁵		Mexique		Panama	
	h	min	h	min	h	min	h	min
Alimentation (1 kilo)								
Pain (non pré-tranché)	0	25	0	53	0	31		
Boeuf (aloyau ou équivalent)	5	12 1/2	3	33	1	16		
Porc (côte ou équivalent)	3	59	2	47	1	9		
Poulet (fermier)	1	54	2	4	0	35 1/2		
Lait frais (1 litre, demi-écrémé)	0	51 1/2	0	27 1/2	0	35 1/2		
Poisson (cabillaud ou équivalent)	3	4	4	40 1/2 ⁵⁸	0	47 1/2		
Beurre	1	50 1/2	1	46 1/2	0	42 1/2		
Huile végétale (1 litre)	0	51 1/2	1	11	0	42		
Oeuf (1 pièce, fermier)	0	6 1/2	0	3	0	2		
Pommes de terre	0	25 1/2	0	35 1/2	0	19		
Riz	0	9	0	42 1/2	0	9 1/2		
Sucre	0	9	0	33 1/2	0	14		
Thé	1	41	2	11 1/2	n/a	n/a		
Café moulu	5	12 1/2 ⁵⁶	3	33	0	57		
Oranges	1	13 1/2	0	10 1/2	1	26 1/2 ⁶¹		
Habillement								
Complet (homme, qualité moyenne)	70	28	118	18 1/2 ^e	32	20 1/2		
Chemise ordinaire à manches longues (homme)	7	39 1/2	17	45 ^e	3	14		
Manteau (homme, qualité moyenne)	36	46	106	28 1/2 ^e	43	7 1/2		
Chaussures (homme, qualité moyenne)	9	11 1/2	26	37 ^e	10	47		
Robe courante	10	43 1/2	41	24 1/2 ^e	4	19		
Carburant (1 litre)								
Diesel	0	22	0	20	0	8 1/2		
Essence sans plomb	0	37 1/2	0	21 1/2	0	12		
Essence super	0	37 1/2	0	25	0	11 1/2		
Loyer								
3 pièces, cuisine comprise	61	16 1/2	165	38	64	41 1/2		
4 pièces, cuisine comprise	91	54 1/2	266	11 1/2	89	51		
Biens durables								
Réfrigérateur (200-250 litres)	306	22	248	27 ^e	86	15		
Télévision couleur (écran 51 cm)	153	11	153	48 ^e	71	52 1/2		
Radio-cassette player (type Walkman)	45	57 1/2	20	42 ^e	5	45		
Automobile taille moyenne	12254	43	8577	20 1/2 ^e	3593	53 1/2		
Impôts annuels sur le revenu								
Famille de métallurgiste, 4 personnes 1 revenu	0	0	229	34 ⁵⁹	n/a	n/a ⁶²		
Famille de métallurgiste, 4 personnes 2 revenus	0	0	382	36 1/2 ⁵⁹	n/a	n/a ⁶²		
Métallurgiste célibataire	89	9	229	34 ⁵⁹	n/a	n/a ⁶²		
Salaire horaire								
monnaie nationale, brut		33.65 ⁵⁷		17.25 ^e		3.00		
monnaie nationale, net		32.64		16.91		2.78		
Salaire net en Euro, parités du pouvoir d'achat*		0.14		1.46		2.25		
Salaire net en USD**		1.25		1.50		2.78		
Salaire net en CHF**		1.74		1.86		3.45		
Sécurité sociale								
Dépense en % du revenu national		19.0% ^e		2.0%		20.0%		
Cotisation patronale (en % du salaire brut)		6.0%		37.0% ^e		10.8%		
Cotisation du salarié (en % du salaire brut)		3.0%		2.0% ⁶⁰		7.3%		

**TEMPS DE TRAVAIL REQUIS POUR L'ACHAT
DE DIVERS BIENS DE CONSOMMATION**




Pérou		Philippines		Pologne		Portugal		Fédération de Russie	
h	min	h	min	h	min	h	min	h	min
1	8 1/2	0	32 ^e	0	5	0	31 1/2	0	40 1/2
2	27 1/2	4	31 1/2 ^e	1	9	2	19 1/2	2	49 1/2
2	15	2	44 1/2 ^e	1	4 1/2	1	18	3	37 1/2
1	22	2	5 ^e	0	21 1/2	0	48	2	18 1/2
0	34	0	57 ^e	0	5 1/2	0	12	0	29 1/2
3	2 1/2	2	8 1/2 ^e	1	17 1/2	3	19 1/2	1	36 1/2
2	24 1/2	2	15 1/2 ^e	0	13	1	43	3	14
2	12	0	45 ^e	0	17	0	19	1	23 1/2
0	7 1/2	0	5 ^e	0	1 1/2	0	3	0	5
0	15	0	46 1/2 ^e	0	2	0	18	0	20
0	47	0	31 1/2 ^e	0	6 1/2	0	16	0	40
0	33 1/2	0	38 1/2 ^e	0	9	0	16	0	40
2	1 1/2	4	31 1/2 ^e	1	26	2	42 1/2	6	42 ^e
3	32 1/2	2	44 1/2 ^e	0	51 1/2	3	3	36	14 ^e
0	45 1/2	1	31 1/2 ⁶⁶	0	19 1/2	0	19	1	16 ^e
h	min	h	min	h	min	h	min	h	min
15	32	32	8 1/2 ^e	35	52	74	50	102	54 ^e
14	14 1/2	13	5 1/2 ^e	3	13 1/2	13	18	12	32 ^e
51	47 1/2	16	4 1/2 ^e	28	41 1/2	33	20 1/2	73	22 ^e
31	4 1/2	17	15 1/2 ^e	6	27 1/2	15	0	48	57 ^e
38	50 1/2	15	28 1/2 ^e	7	10 1/2	33	15 1/2	72	28 ^e
h	min	h	min	h	min	h	min	h	min
0	35	0	23 ^e	0	12 1/2	0	15	0	17 1/2 ^e
0	45	0	30 ^e	0	14 1/2	0	21	0	20 1/2 ^e
0	57 1/2	0	31 1/2 ^e	0	15 1/2	0	21	0	29 1/2 ^e
h	min	h	min	h	min	h	min	h	min
77	41	297	37 ^e	27	15 1/2	166	42 1/2	72	28 ^e
90	38	380	57 ^e	43	2 1/2	233	23 1/2	108	41 1/2 ^e
h	min	h	min	h	min	h	min	h	min
479	3 1/2	416	40 ^e	71	44	86	41	362	19 ^e
336	38	571	25 1/2 ^e	53	48	100	1 1/2	217	23 1/2 ^e
98	24	71	25 1/2 ^e	10	45 1/2	15	0	54	21 ^e
10487	28	13214	17 ^e	2510	32 1/2	7001	38	4347	49 1/2 ^e
h	min	h	min	h	min	h	min	h	min
1110	19 ⁶³	61	48 1/2 ⁶⁷	n/a	n/a	0	0 ⁶⁸	859	31 1/2 ^e
2220	38 ⁶⁴	212	45 1/2 ⁶⁷	n/a	n/a	0	0 ⁶⁸	1357	4 ^e
1110	19 ⁶⁵	185	14 ⁶⁷	137	40 ^e	42	44 ⁶⁹	862	21 1/2 ^e
4.54		43.75		17.15		3.37		27.60	
3.95		42.00		13.94		3.00		27.60	
1.01		0.91		4.09		3.03		0.75	
1.14		0.76		3.73		3.80		0.94	
1.42		0.94		4.62		4.71		1.16	
n/a		n/a		3.7%		n/a		7.8% ^e	
11.0%		5.5%		20.8%		23.0%		37.7%	
13.0%		4.0%		18.7%		11.0%		n/a ⁷⁰	




TEMPS DE TRAVAIL REQUIS POUR L'ACHAT DE DIVERS BIENS DE CONSOMMATION

Articles	Pays	Serbie et Montenegro	Singapour	République Slovaque
Alimentation (1 kilo)		h min	h min	h min
Pain (non pré-tranché)		0 55 1/2	0 31	0 18
Boeuf (aloyau ou équivalent)		7 13 1/2	2 24	2 14 1/2
Porc (côte ou équivalent)		6 32	1 31 1/2	1 41
Poulet (fermier)		3 54 1/2	0 44 1/2	0 50
Lait frais (1 litre, demi-écrémé)		0 41	0 24 1/2	0 13 1/2
Poisson (cabillaud ou équivalent)		3 46 1/2	2 27 1/2 ^e	2 5
Beurre		8 29 1/2	0 47 ^e	1 40
Huile végétale (1 litre)		1 41 1/2	0 26 1/2	0 29 1/2
Oeuf (1 pièce, fermier)		0 8 1/2	0 1 1/2	0 2 1/2
Pommes de terre		0 36 1/2	0 12	0 11 1/2
Riz		1 41	0 17 1/2	0 18 1/2
Sucre		1 8 1/2	0 8 ^e	0 20
Thé		n/a n/a	0 7 ^e	n/a n/a
Café moulu		6 39	0 17	2 28
Oranges		1 28 1/2	0 18 ^e	0 26 ^e
Habillement		h min	h min	h min
Complet (homme, qualité moyenne)		157 34 1/2	85 54 ^e	59 23
Chemise ordinaire à manches longues (homme)		18 6 1/2	3 26 ^e	4 16 1/2
Manteau (homme, qualité moyenne)		114 15	25 51 ^e	39 9 1/2
Chaussures (homme, qualité moyenne)		54 37	13 44 1/2 ^e	21 40
Robe courante		127 20 1/2	25 51 ^e	22 42
Carburant (1 litre)		h min	h min	h min
Diesel		1 2 1/2	0 6 ^e	0 21 1/2
Essence sans plomb		1 21	0 13 ^e	0 22 1/2
Essence super		1 21	0 14 ^e	0 22 1/2
Loyer		h min	h min	h min
3 pièces, cuisine comprise		526 39	120 15 1/2 ^e	56 23 ^e
4 pièces, cuisine comprise		682 42	163 37 ^e	66 28 1/2 ^e
Biens durables		h min	h min	h min
Réfrigérateur (200-250 litres)		411 1/2	137 26 ^e	161 32 1/2
Télévision couleur (écran 51 cm)		320 27	43 2 ^e	147 31
Radio-cassette player (type Walkman)		166 38	27 29 ^e	11 41 1/2 ^e
Automobile taille moyenne		11686 38 1/2	6544 30 ^e	4327 34
Impôts annuels sur le revenu		h min	h min	h min
Famille de métallurgiste, 4 personnes 1 revenu		226 46	0 0 ⁷¹	117 51 ⁷³
Famille de métallurgiste, 4 personnes 2 revenus		407 38	0 0	135 18 1/2 ⁷⁴
Métallurgiste célibataire		n/a n/a	0 0	192 3 1/2 ⁷⁵
Salaire horaire				
monnaie nationale, brut		51.86	7.64 ⁷²	93.80
monnaie nationale, net		35.89	6.11	81.23
Salaire net en Euro, parités du pouvoir d'achat*		0.63	3.40	2.45
Salaire net en USD**		0.64	3.60	2.46
Salaire net en CHF**		0.79	4.46	3.05
Sécurité sociale				
Dépense en % du revenu national		45.5% ^e	12.0% ^e	15.7%
Cotisation patronale (en % du salaire brut)		20.3%	13.0%	35.2%
Cotisation du salarié (en % du salaire brut)		30.8%	20.0%	13.4%

**TEMPS DE TRAVAIL REQUIS POUR L'ACHAT
DE DIVERS BIENS DE CONSOMMATION**




Slovénie	Afrique du Sud ⁷⁷	Espagne ⁸³	Suède ⁸⁷	Suède ⁸⁸
h min	h min	h min	h min	h min
0 14 1/2 ^e	0 12 1/2	0 8 1/2	0 15 ^e	0 11 ^e
1 12 1/2 ^e	0 51 1/2 ^e	1 24	0 48 1/2	0 34 1/2
1 31 1/2 ^e	0 51 1/2 ^e	0 25 1/2	0 43 1/2	0 31
0 46 1/2 ^e	0 51 1/2 ^e	0 14	0 19	0 13 1/2
0 9 ^e	0 14	0 3 1/2	0 5 1/2	0 4
1 4 ^e	0 46 1/2 ^e	0 51 1/2	1 27 1/2	1 2 1/2
1 17 ^e	0 21 1/2	0 37 1/2	0 34	0 24 1/2
0 14 ^e	0 17 1/2	0 13	0 34 ^e	0 24 1/2 ^e
0 1 1/2 ^e	0 2	0 1	0 1 1/2 ^e	0 1 ^e
0 7 1/2 ^e	0 14 1/2	0 4 1/2	0 6	0 4 1/2
0 21 ^e	0 11 ^e	0 4 1/2	0 34 1/2	0 24 1/2
0 9 ^e	0 12 1/2	0 4	0 7 1/2	0 5 1/2
3 11 1/2 ^e	1 24 1/2	0 56	1 9 1/2	0 49 1/2
1 6 ^e	1 24 1/2	0 31	0 42	0 30
0 14 1/2 ^e	0 7	0 10	0 10 1/2	0 7 1/2
h min	h min	h min	h min	h min
52 16 1/2 ^e	7 58 ^e	18 41 1/2	35 29 1/2 ^e	25 22 ^e
6 41 ^e	2 25 ^e	2 29 1/2	4 26 ^e	3 10 ^e
67 46 ^e	5 47 1/2 ^e	15 34 1/2	21 33 ^e	15 24 ^e
8 13 ^e	3 52 ^e	4 40 1/2	8 52 1/2 ^e	6 20 1/2 ^e
40 39 1/2 ^e	3 23 ^e	11 41	6 20 ^e	4 32 ^e
h min	h min	h min	h min	h min
0 9 1/2	0 9 1/2	0 3 1/2	0 7	0 5
0 10 1/2	0 10 1/2 ^e	0 4	0 7 1/2	0 5 1/2
0 11	0 10 1/2	0 4 1/2	0 8	0 5 1/2
h min	h min	h min	h min	h min
43 34 ^e	67 36 1/2 ^e	39 43 1/2	59 42	42 40
62 55 1/2 ^e	86 55 1/2 ^e	74 46	67 36 1/2	48 19 1/2
h min	h min	h min	h min	h min
75 25 ^e	91 16 1/2 ^e	38 56 1/2	81 8 1/2	57 60
37 45 1/2 ^e	70 1 1/2 ^e	19 28 1/2	36 25 ^e	26 1 1/2 ^e
18 23 1/2 ^e	7 14 1/2 ^e	3 53 1/2	14 12 1/2	10 9 1/2
2420 14 1/2 ^e	5215 40 ^e	1401 56	1625 32 1/2	1161 51
h min	h min	h min	h min	h min
76 34	626 25 ⁷⁸	284 28 ⁸⁴	639 50	457 19
347 54	1252 50 ⁷⁹	568 55 1/2 ⁸⁵	1279 39 1/2	914 38 1/2
233 32 1/2	626 25 ⁸⁰	322 23 1/2 ⁸⁶	639 50	457 19
1326.00 ⁷⁶	22.41 ⁸¹	13.71	114.36	160.00 ⁸⁹
1032.95	20.71	12.84	78.90	110.38
4.91	3.14	12.81	7.12	9.96
6.10	3.12	13.52	10.84	15.16
7.56	3.87	18.79	13.44	18.80
18.0% ^e	7.1%	12.3%	n/a	n/a
16.1%	7.6% ⁸²	30.6%	32.8%	32.8%
22.1%	7.6% ⁸²	6.4%	31.0%	31.0%



**TEMPS DE TRAVAIL REQUIS POUR L'ACHAT
DE DIVERS BIENS DE CONSOMMATION**

Articles	Pays		Suisse ⁹⁰		Thailande		Tunisie	
	h	min	h	min	h	min	h	min
Alimentation (1 kilo)								
Pain (non pré-tranché)	0	6 1/2	0	31	0	10 1/2		
Boeuf (aloyau ou équivalent)	1	37	1	41	8	40 1/2 ^e		
Porc (côte ou équivalent)	0	36	1	25	n/a	n/a		
Poulet (fermier)	0	18 1/2	0	52 1/2	2	27 1/2 ^e		
Lait frais (1 litre, demi-écrémé)	0	3	0	21 1/2	0	30 1/2		
Poisson (cabillaud ou équivalent)	n/a	n/a	1	13	2	32		
Beurre	0	3	2	21 1/2	2	53 1/2		
Huile végétale (1 litre)	0	7	0	20	0	31 1/2		
Oeuf (1 pièce, fermier)	0	1	0	3	0	2		
Pommes de terre	0	3 1/2	0	39 1/2	0	21 1/2 ^e		
Riz	n/a	n/a	0	22 1/2	0	30 1/2		
Sucre	0	2 1/2	0	11 1/2	0	24 1/2		
Thé	n/a	n/a	n/a	n/a	2	10		
Café moulu	0	6 1/2	2	42	3	37		
Oranges	n/a	n/a	1	1/2	0	43 1/2		
Habillement								
Complet (homme, qualité moyenne)	16	7 1/2	74	6 1/2	54	12 ^e		
Chemise ordinaire à manches longues (homme)	1	19	6	12 1/2	10	50 1/2 ^e		
Manteau (homme, qualité moyenne)	8	48	n/a	n/a	50	35 ^e		
Chaussures (homme, qualité moyenne)	3	22 1/2	21	28	25	17 1/2 ^e		
Robe courante	8	56 1/2 ⁹¹	24	58 1/2	54	12 ^e		
Carburant (1 litre)								
Diesel	0	2 1/2	0	12	0	21		
Essence sans plomb	0	2 1/2	0	14	0	34 1/2		
Essence super	0	2 1/2	0	14 1/2	0	34 1/2		
Loyer								
3 pièces, cuisine comprise	33	43	101	14 1/2	144	32 ^e		
4 pièces, cuisine comprise	41	38	134	59	252	56 ^e		
Biens durables								
Réfrigérateur (200-250 litres)	11	43 1/2	214	38	325	12 ^e		
Télévision couleur (écran 51 cm)	17	35 1/2 ⁹²	167	23	542	1/2 ^e		
Radio-cassette player (type Walkman)	1	45 1/2	43	12	115	37 1/2 ^e		
Automobile taille moyenne	557	5 1/2 ⁹³	13903	42	9033	25 1/2		
Impôts annuels sur le revenu								
Famille de métallurgiste, 4 personnes 1 revenu	62	31 ⁹⁴	n/a	n/a	600	0 ^e		
Famille de métallurgiste, 4 personnes 2 revenus	n/a	n/a ⁹⁴	n/a	n/a	1066	40 ^e		
Métallurgiste célibataire	150	37 ⁹⁵	n/a	n/a	333	20 ^e		
Salaire horaire								
monnaie nationale, brut		39.00		77.98 ⁹⁶		1.50 ^e		
monnaie nationale, net		34.11		74.08		1.38		
Salaire net en Euro, parités du pouvoir d'achat*		17.86		1.82		1.09		
Salaire net en USD**		24.54		1.87		1.14		
Salaire net en CHF**		34.11		2.32		1.42		
Sécurité sociale								
Dépense en % du revenu national		20.8%		n/a		28.0%		
Cotisation patronale (en % du salaire brut)		17.6%		5.0%		17.3%		
Cotisation du salarié (en % du salaire brut)		12.6%		5.0%		7.8%		

**TEMPS DE TRAVAIL REQUIS POUR L'ACHAT
DE DIVERS BIENS DE CONSOMMATION**

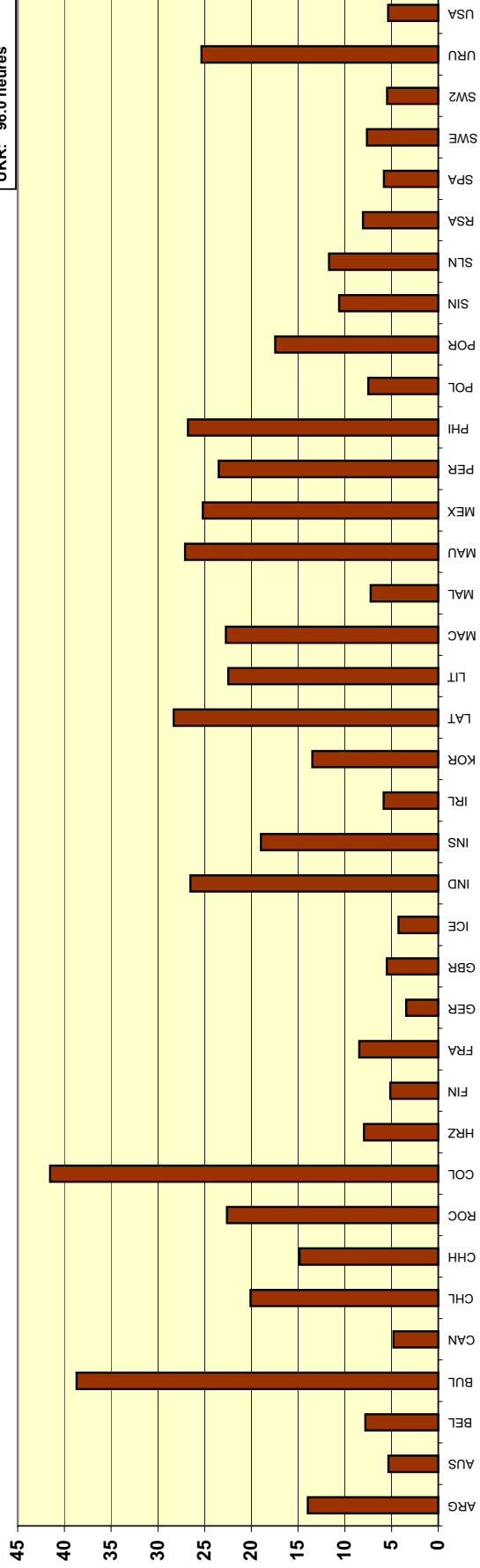


Turquie ⁹⁷		Ukraine		Uruguay		Etats-Unis ⁹⁹	
h	min	h	min	h	min	h	min
0	17 1/2	0	57	1	42	0	18 1/2
2	27	6	38	3	12 1/2	0	59 1/2
n/a	n/a	7	42	3	23 1/2	0	16
0	47	6	48 1/2	1	23 1/2	0	8 1/2
0	19 1/2	0	54 1/2	0	18	0	3
n/a	n/a	4	45 1/2	1	53	0	51
0	45 1/2	7	23	1	53	0	30 1/2
1	32 1/2	3	19 1/2	0	56 1/2	0	10 1/2
0	2	0	9	0	4 1/2	0	1/2
0	7 1/2	0	58	0	13 1/2	0	6 1/2
0	30	1	43	0	40 1/2	0	7 1/2
0	26 1/2	2	7	0	22 1/2	0	4
1	36	23	10	4	31 1/2	1	3
2	4	25	27 1/2 ^e	4	31 1/2	0	37
0	19 1/2	3	56 1/2	0	13 1/2	0	6 1/2
h	min	h	min	h	min	h	min
47	26 1/2 ^e	197	16 1/2	94	18	16	4 1/2
7	7 ^e	26	55 1/2	9	26	1	52
53	22 ^e	171	11	94	18	3	13
16	36 ^e	88	41	49	2	4	30
35	35 ^e	66	19	94	18	2	34 1/2
h	min	h	min	h	min	h	min
n/a	n/a	0	59	0	31 1/2	0	1 1/2
0	27	1	8 1/2	0	56 1/2	0	1 1/2
n/a	n/a	1	35 1/2	0	54 1/2	0	2
h	min	h	min	h	min	h	min
42	42 ^e	79	40 1/2	132	1	49	50
56	55 1/2 ^e	109	5	226	18 1/2	59	28 1/2
h	min	h	min	h	min	h	min
166	2 1/2 ^e	642	15	282	53 1/2	24	7
118	36 ^e	672	4	294	12 1/2	10	17 1/2
n/a	n/a	153	33 1/2 ^e	28	17 1/2	3	13
5692	48 1/2 ^e	14954	49 ^e	14144	26	1378	18
h	min	h	min	h	min	h	min
577	48	584	49 ^e	0	0 ⁹⁸	110	55 1/2 ¹⁰⁰
1155	35 1/2	1194	49 ^e	0	0 ⁹⁸	322	41 ¹⁰⁰
577	48	610	15 ^e	0	0 ⁹⁸	421	47 1/2 ¹⁰⁰
4902143.00		1.62		34.32		16.84	
4215842.98		1.57		26.51		15.55	
2.83		0.34		0.95		11.82	
3.02		0.29		0.90		15.55	
3.74		0.37		1.12		19.28	
0.3%		4.2% ^e		15.0%		7.7%	
21.5%		37.0%		n/a		7.7% ¹⁰¹	
14.0%		3.0%		22.8%		7.7%	

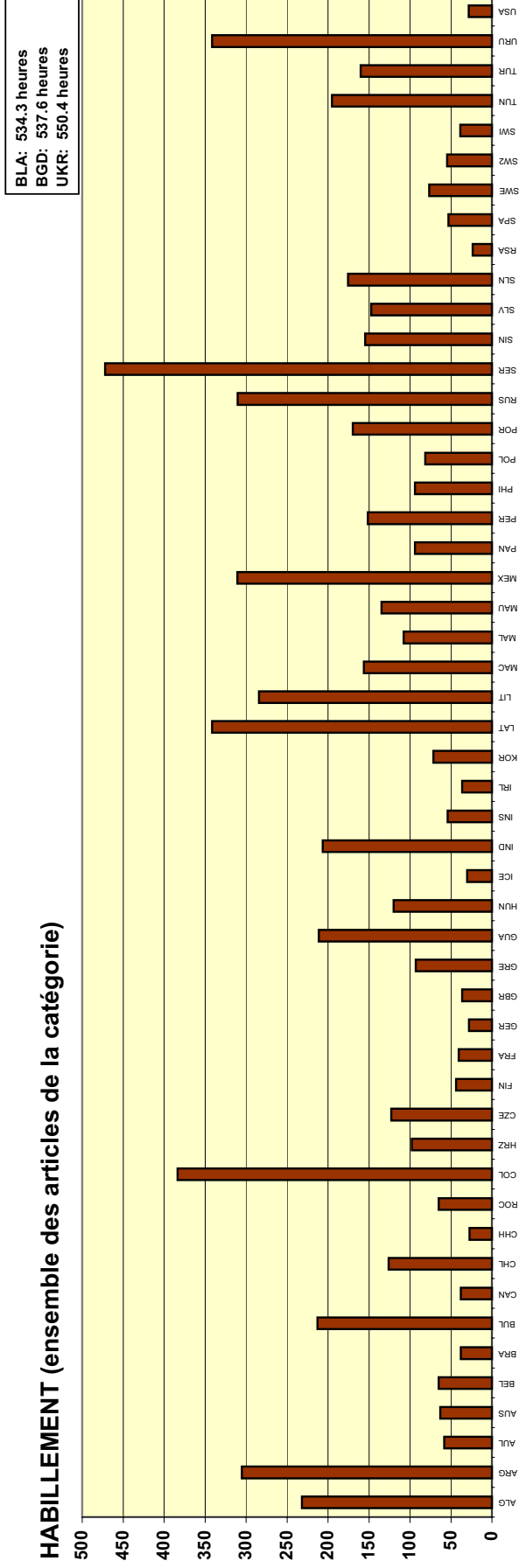
Temps de travail requis pour l'achat de divers biens de consommation

SIGLES - Equipement et appareils de radio, télévision et communication											
ALG	Algérie	CHH	Hong Kong	HUN	Hongrie	MEX	Mexique	RSA	Afrique du Sud	USA	Etats-Unis
ARG	Argentine	ROC	Chine, Rép. de	ICE	Islande	PAN	Panama	SPA	Espagne	URU	Uruguay
AUL	Australie	COL	Colombie	IND	Inde	PER	Pérou	SWE	Suède - Manuels	URU	Uruguay
AUS	Autriche	HRZ	Croatie	INS	Indonésie	PHI	Philippines	SW2	Suède - Non-Manuels	USA	Etats-Unis
BLA	Belarus	CZE	République Tchèque	IRL	Irlande	POL	Pologne	SWI	Suisse	USA	Etats-Unis
BGD	Bangladesh	FIN	Finlande - Manuels	KOR	Corée, Rép. de	POR	Portugal	THA	Thaïlande	USA	Etats-Unis
BEL	Belgique	FRA	France	LAT	Lettonie	RUS	Fédération de Russie	TUN	Tunisie	USA	Etats-Unis
BRA	Brésil	GER	Allemagne	LIT	Lituanie	SER	Serbie et Montenegro	TUR	Turquie	USA	Etats-Unis
BUL	Bulgarie	GBR	Grande-Bretagne	MAC	Macédoine, Rép. de	SIN	Singapour	UKR	Ukraine	USA	Etats-Unis
CAN	Canada	GRE	Grèce	MAL	Malte	SLV	Slovaquie	URU	Uruguay	USA	Etats-Unis
CHL	Chili	GUA	Guatemala	MAU	Ile Maurice	SLN	Slovénie	USA	Etats-Unis	USA	Etats-Unis

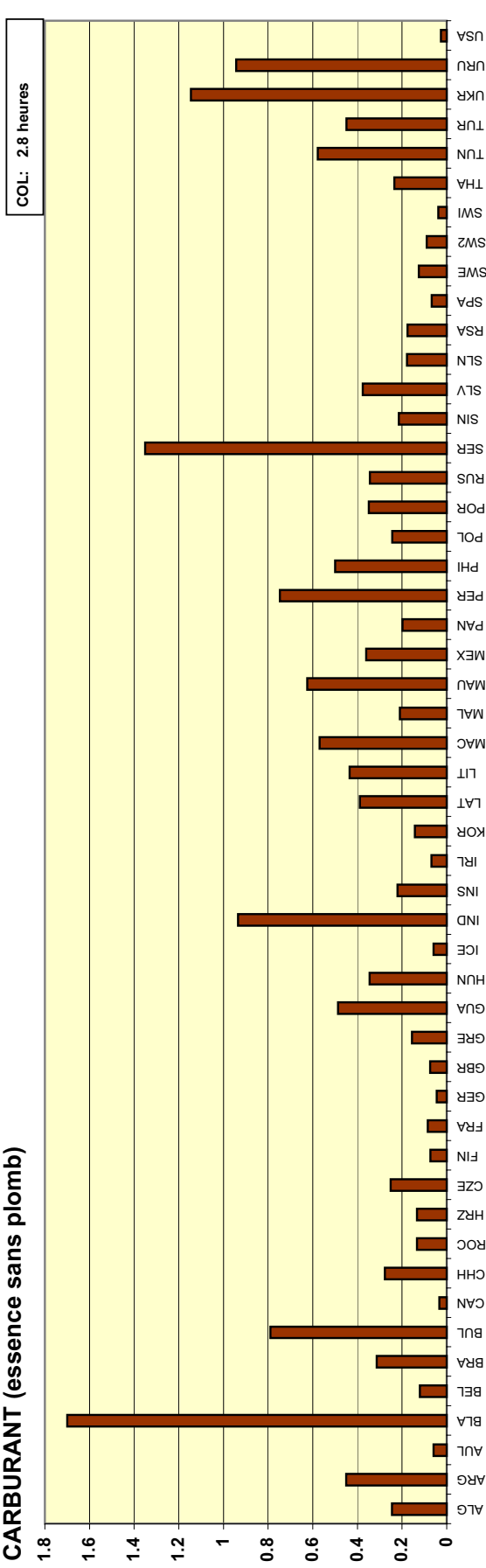
ALIMENTATION (ensemble des articles de la catégorie)



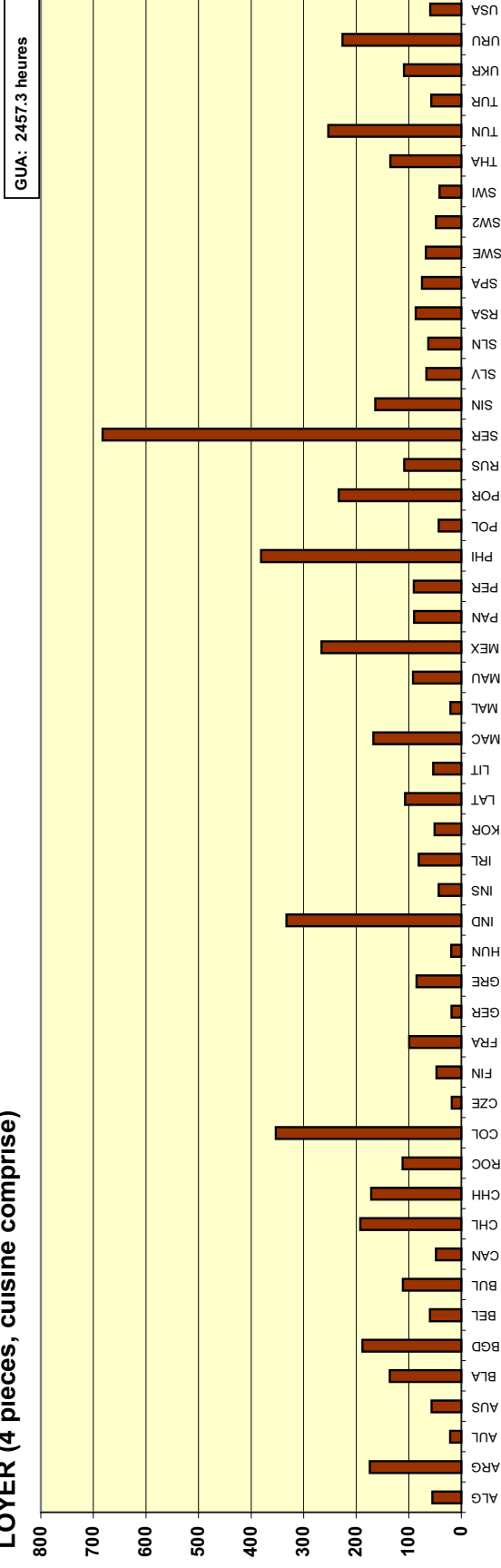
HABILLEMENT (ensemble des articles de la catégorie)



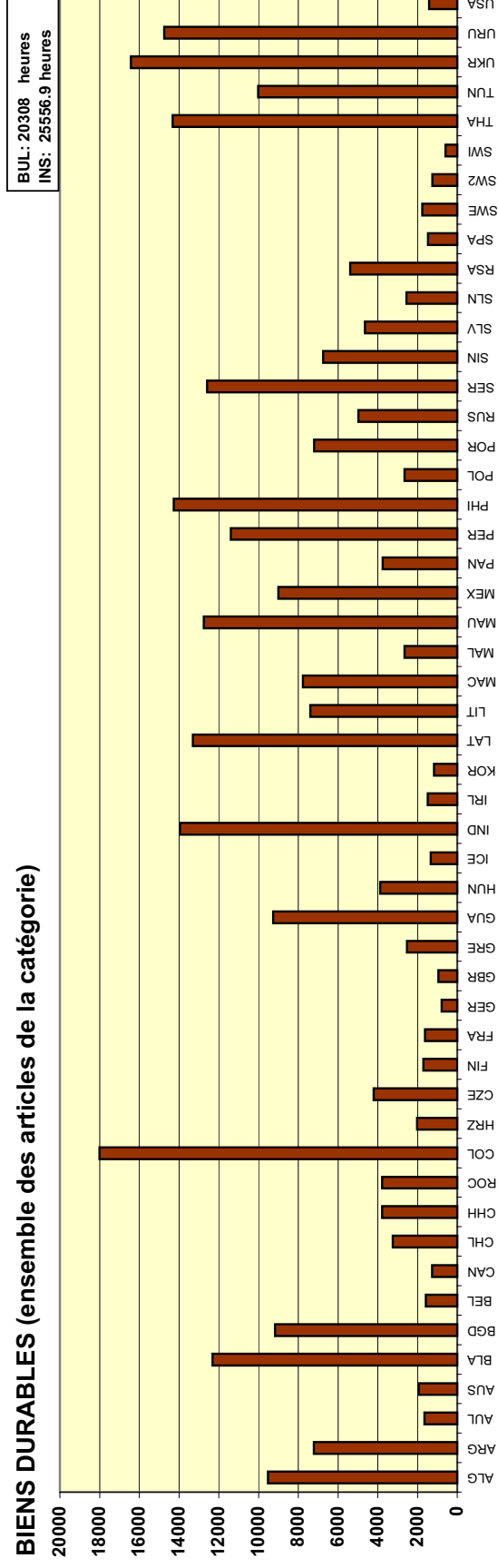
CARBURANT (essence sans plomb)



LOYER (4 pièces, cuisine comprise)

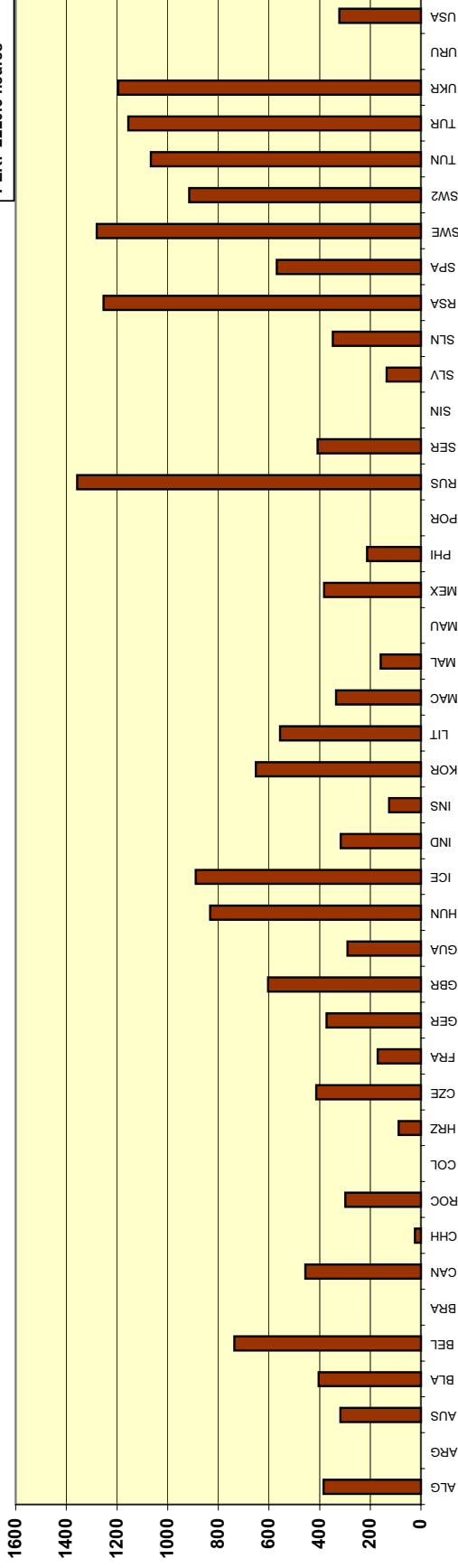


BIENS DURABLES (ensemble des articles de la catégorie)



IMPÔTS SUR LE REVENU (famille de métallurgiste, 4 personnes, 2 revenus)

PER: 2220.6 heures



NOTES EXPLICATIVES
Equipement et appareils de radio, télévision et communication

- 1 L'enquête porte sur la période de mars 2003 à février 2004.
- 2 Ce taux d'imposition sur le revenu correspond à un salaire mensuel supérieur à 2.200 pesos.
- 3 Le prix correspond à celui du pain coupé en tranches.
- 4 Le prix est celui d'un steak avec un os en T.
- 5 Le prix donné est celui d'un téléviseur écran large à rétroprojection de 116cm.
- 6 AW799596 - Télévision, radio et services électroniques -
Catégorie 3.
- 7 Le chiffre de la sécurité sociale pour les travailleurs/euses correspond à 2002.
- 8 L'enquête porte sur la période 2003 mais les chiffres de parité du pouvoir d'achat correspondent à 2002.
- 9 L'enquête porte sur la période de juin 2003 à mai 2004.
- 10 Le prix est celui d'un pain.
- 11 Le prix est celui d'une douzaine d'oranges.
- 12 Le chiffre correspond à un salaire moyen de 17.624,90 euros.
- 13 Les salaires des travailleurs/euses gagnant moins de R\$1.058 par mois ne sont pas imposables. Pour les salaires de R\$1.058 à R\$2.115, le taux d'imposition est de 15% du salaire brut, moins R\$158,70 et moins la part de la cotisation de sécurité sociale à la charge du salarié. Au dessus de R\$2.115, le taux est de 27%, moins R\$423,08 et moins la part de la cotisation de sécurité sociale à sa charge. Le salarié peut également déduire R\$106 par enfant du montant total de son impôt sur le revenu.
- 14 Ces salaires ne sont que des estimations car ils sont calculés sur la base des salaires 2002 corrigés pour tenir compte de l'inflation en 2003 (6,45% ICV/DIESSE).
- 15 L'imposition sur le revenu est calculée sur la base d'un salaire horaire moyen pour tous les secteurs et pour une semaine de 40 heures de travail.
- 16 Le salaire horaire inclut le supplément pour heure supplémentaire mais n'inclut pas les primes.
- 17 La cotisation de l'assurance chômage (1,98% part des salariés et 2,77% part de l'employeur) est payée pour les premiers \$39.000 de revenu annuel.
La cotisation au régime de retraite au Canada/Québec est de 4,95% pour le salarié comme pour l'employeur, pour les premiers \$37.000 de revenu annuel.
La compensation des travailleurs/euses (payée par l'employeur) varie sur la base du régime en vigueur dans l'industrie.
L'assurance de santé (dans certaines provinces) est financée partiellement par une taxe patronale de 1%-4%.
- 18 Le taux d'imposition du revenu est de 3,5%.
- 19 Gamme de prix de NT\$850 à NT\$1.800. Le prix donné ici est un prix moyen.
- 20 Gamme de prix de NT\$450.000 à NT\$700.000. Le prix utilisé ici correspond à la moyenne de cette gamme.
- 21 Chiffre calculé d'après le salaire horaire intersectoriel moyen, une semaine de 42 heures et un taux d'imposition sur le revenu de 6%.
- 22 Chiffre calculé d'après le salaire horaire intersectoriel moyen, une semaine de 42 heures et un taux d'imposition sur le revenu de 13%.
- 23 Chiffre calculé d'après le salaire horaire intersectoriel moyen, une semaine de 42 heures et un taux d'imposition sur le revenu de 9,5%. Le taux d'imposition du revenu annuel d'un métallurgiste célibataire est compris entre 6% et 13%.
- 24 Ce chiffre est celui de 2002.
- 25 Les chiffres indiqués concernent les travailleurs/euses manuel(le)s. La période d'enquête est 2002.
- 26 Lecteur de CD.
- 27 Sur la base d'un revenu annuel de 27.500 livres sterling.

NOTES EXPLICATIVES
Equipement et appareils de radio, télévision et communication

- 28 Allègement fiscal de 10.000 euros (revenu non imposable). À cette somme s'ajoutent 1.000 euros d'allègement fiscal par enfant. Par exemple, un travailleur avec 2 enfants et une épouse ne travaillant pas, et disposant d'un revenu annuel de 12.000 euros, n'est pas imposable. Au-dessus de 10.000 euros, l'imposition dépend de facteurs divers, comme le nombre d'enfants, l'âge des enfants, les biens détenus, etc.
- 29 Jusqu'à HUF 650.000 de revenu annuel, le taux d'imposition est de 20%. Pour un revenu compris entre HUF 650.000 et HUF 1.350.000, le salarié paie 20% sur le montant de HUF 650.000 plus 30% sur la somme supérieure à ce chiffre. Pour un revenu supérieur à HUF 1.350.000, le montant payé sera de 30% plus 40% sur la somme supérieure à ce chiffre.
- 30 Calcul des salaires horaires moyens: total des salaires/total des heures travaillées. Dans ce calcul, sont exclus les primes accordées irrégulièrement et autres paiements forfaitaires.
Source: Institute of Labour Market Research, www.krn.is
- 31 Il s'agit du prix moyen d'un quatre roues (entre 450.000 et 500.000 roupies). Un deux roues coûte moins du dixième de ce prix (40.000 roupies).
- 32 En Inde, il n'y a pas de taux d'imposition standard calculé d'après la taille de la famille ou le revenu annuel brut total. Le taux est calculé sur la base des tranches de revenu annuel d'une famille composée du mari, de l'épouse et des enfants. Le taux d'imposition est compris entre 10% et 30% du revenu annuel brut de chaque individu. Si les deux époux travaillent, chacun paie son impôt séparément. Ce montant est calculé sur la base d'un revenu annuel de 150.000 roupies.
- 33 En Inde, il n'y a pas de taux d'imposition standard calculé d'après la taille de la famille ou le revenu annuel brut total. Le taux est calculé sur la base des tranches de revenu annuel d'une famille composée du mari, de l'épouse et des enfants. Le taux d'imposition est compris entre 10% et 30% du revenu annuel brut de chaque individu. Si les deux époux travaillent, chacun paie son impôt séparément. Ce montant est calculé sur la base d'un revenu annuel de 150.000 roupies.
- 34 En Inde, le taux d'imposition est calculé sur la base des tranches de revenu annuel. Le taux d'imposition est compris entre 10% et 30% du revenu annuel brut de chaque individu. Ce montant est calculé sur la base d'un revenu annuel de 150.000 roupies.
- 35 Le chiffre correspond à 2001.
- 36 Les contributions à la sécurité sociale sont calculées sur la base du salaire et de l'allocation de cherté de la vie seulement.
- 37 Les contributions à la sécurité sociale sont calculées sur la base du salaire et de l'allocation de cherté de la vie seulement.
- 38 Source des prix à la consommation: Statistic Indonesia Bureau (janvier - décembre 2003) No 01/VII/janvier, 2004.
- 39 Prix moyen entre 160-250 millions de roupies.
- 40 Le chiffre correspond à un revenu annuel de 14.000.000 de roupies.
- 41 Le chiffre correspond à un revenu annuel de 28.000.000 de roupies.
- 42 Les primes d'assurance de santé se montent à 6-9% et celles de la retraite à 10-12% payées par l'employeur. La part de l'employeur de 21,74% est un chiffre de 2004.
- 43 Le prix est celui d'une automobile Ford Focus 1.6 LX, 5 portes.
- 44 Le chiffre correspond à un salaire annuel de 35.445 euros (CSO, déc. 2003).
- 45 L'imposition du revenu annuel d'une famille de métallurgiste de 4 personnes et de 2 salaires dépend du revenu de l'épouse.
- 46 Le chiffre correspond à un salaire annuel de 35.445 euros (CSO, déc. 2003).
- 47 Le salarié paie 2% sur les premiers € 127.00 et 6% sur le solde.
- 48 Margarine.
- 49 Le prix donné est celui d'un réfrigérateur de 350 litres.
- 50 Le prix donné correspond à un écran de 25 pouces (63.5 cm).
- 51 Pour un revenu annuel compris entre 10-20 millions de won, le taux d'imposition est de 9%.
- 52 Le chiffre correspond à un revenu annuel moyen de 38.112.000 wons et un taux d'imposition de


NOTES EXPLICATIVES
Equipement et appareils de radio, télévision et communication

- 53 Le montant est calculé sur le revenu mensuel moyen et s'applique à un pourcentage du revenu. Il correspond au salaire perçu par un(e) travailleur/euse et ne dépend pas du nombre de membres de la famille.
- 54 Le montant est calculé sur le revenu mensuel moyen et s'applique à un pourcentage d'imposition sur le revenu.
- 55 L'enquête porte sur la période 2003 mais la parité du pouvoir d'achat utilisée correspond à 2002 du fait que les chiffres pour 2003 n'étaient pas encore disponibles.
- 56 Thé importé.
- 57 Le salaire de la main-d'oeuvre qualifiée est de Rs 54.
- 58 Le chiffre correspond à un kilo de mojarra.
- 59 L'imposition est calculée sur le salaire du métallurgiste diminué de trois fois le montant du salaire minimum. Il y a une réduction supplémentaire de l'impôt d'État appelée "crédito al salario".
- 60 Les travailleurs/euses gagnant moins de trois fois l'équivalent du salaire minimum (soit 45,24 pesos par jour) reçoivent une subvention du gouvernement et ne paient pas la cotisation de 2% de sécurité sociale. Ceux/celles gagnant plus de trois fois le salaire minimum versent 2% du montant de la différence entre le salaire de base donnant lieu au paiement de la cotisation de sécurité sociale et le salaire réellement perçu. C'est le cas dans le secteur des véhicules automobiles.
- 61 Le prix indiqué correspond à 100 oranges.
- 62 Le taux d'imposition sur le revenu est de 4%.
- 63 L'impôt versé par un travailleur marié avec une famille de 4 et 1 revenu correspond à un salaire annuel brut de S/56.005,60.
- 64 L'impôt versé par un travailleur marié avec une famille de 4 et 2 revenus correspond à un salaire annuel brut de S/112.011,20.
- 65 L'impôt versé par un travailleur célibataire correspond à un salaire annuel brut de S/56.005,60.
- 66 Le prix donné est celui d'une orange. Ce chiffre correspond à un poids de 180g par orange.
- 67 Sur la base du salaire horaire minimum de 35 pesos.
- 68 Le taux d'imposition calculé sur la base d'un salaire mensuel moyen de 479,96 euros est de 0%.
- 69 Le taux d'imposition calculé sur la base d'un salaire mensuel moyen de 479,96 euros est de 2,5%.
- 70 Les travailleurs/euses et les salariés ne cotisent pas à la sécurité sociale. La cotisation est payée par l'employeur au taux de 37,7% répartis ainsi: 28% pour le fonds de retraite, 4% pour le fonds d'assurance sociale, 3,6% pour le fonds d'assurance médicale obligatoire et 2,1% pour le fonds d'assurance sociale obligatoire pour les accidents du travail et les maladies professionnelles.
- 71 Les métallurgistes ne sont pas imposés après un allègement et des déductions du gouvernement.
- 72 Le nombre annuel d'heures de travail est calculé sur la base de 52 semaines et 44 heures hebdomadaires maximum comme stipulé dans la loi sur l'emploi.
- 73 Le chiffre de l'impôt sur le revenu est calculé sur la base du revenu annuel moyen intersectoriel, pour une semaine de 38 heures et un taux d'imposition de 5,4%.
- 74 Le chiffre de l'impôt sur le revenu est calculé sur la base du revenu annuel moyen intersectoriel, pour une semaine de 38 heures et un taux d'imposition de 6,2%.
- 75 Le chiffre de l'impôt sur le revenu est calculé sur la base du revenu annuel moyen intersectoriel, pour une semaine de 38 heures et un taux d'imposition de 8,8%.
- 76 Les salaires directs n'incluent pas les paiements additionnels pour congés payés, boissons, transport de personnel, anniversaires (10, 20, 30 ans de service).
- 77 L'enquête porte sur la période de septembre à juin 2003.
- 78 Le montant de l'impôt correspond au cas d'un ouvrier dont le salaire moyen est de R35 de l'heure, ce qui représente le gain moyen dans les 6 secteurs communiqués de l'industrie. Cela donne un salaire annuel de R75.768.
- 79 Une famille de deux revenus correspond aux revenus de deux métallurgistes, et le salaire annuel est donc calculé comme étant 2 x R 75.768.

NOTES EXPLICATIVES
Equipement et appareils de radio, télévision et communication

- 80 Il est possible que le montant de cet impôt change, selon les déductions demandées pour dépenses médicales, logement et retraite. Il n'y a pas déduction accordée automatiquement pour l'épouse ou les enfants.
- 81 Le chiffre horaire est calculé sur la base d'une moyenne obtenue entre le salaire minimum de R14,92 (estimation) et R29,90 (estimation) qui correspond à celui d'un ouvrier. Dans ce secteur, les travailleurs/euses n'ont droit qu'à une prime annuelle (4 semaines de salaire). Les employeurs n'accordent pas d'allocation de logement et il n'y a pas au niveau sectoriel d'heures supplémentaires obligatoires ou de prime individuelle de rendement. Le travail obligatoire en heure supplémentaire ou la prime individuelle de rendement fait l'objet d'une négociation séparée dans chaque usine. Les chiffres donnés correspondent donc uniquement au salaire et à la prime annuelle.
- 82 Les cotisations de sécurité sociale incluent le fonds d'assurance et de prévoyance.
- 83 La période est de janvier à décembre 2002.
- 84 Les impôts correspondent à un revenu annuel de 26.000 euros et un taux d'imposition de 15%.
- 85 Les impôts correspondent à un revenu annuel de 26.000 euros pour chaque conjoint (soit 52.000 euros) et un taux d'imposition de 15%.
- 86 Les impôts correspondent à un revenu annuel de 26.000 euros et un taux d'imposition de 17%.
- 87 Ces chiffres s'appliquent aux manuels (cols bleus). L'enquête porte sur la période de novembre 2002 à novembre 2003.
- 88 Ces chiffres s'appliquent aux employés (cols blancs).
- 89 Ce chiffre est une estimation. Il n'inclut pas l'indemnité de vie chère, la rémunération pour heures supplémentaires, pour travail de nuit ou de dimanche, ou les congés payés.
- 90 La période est de janvier à décembre 2002.
- 91 Gamme de prix de 110 à 500 francs suisses. La moyenne a été utilisée pour le calcul.
- 92 Gamme de prix de 300 à 900 francs suisses. La moyenne a été utilisée pour le calcul.
- 93 Gamme de prix de 16.000 à 22.000 francs suisses. La moyenne a été utilisée pour le calcul.
- 94 Le taux de taxation varie selon les cantons. Le taux indiqué correspond à un métallurgiste avec une famille de 4 personnes et un revenu supérieur à CHF 60.000. Il est de CHF 804 (1,34%) dans le canton de Zug, CHF 2.454 (4,09%) dans le canton de Zurich et de CHF 4.056 (6,76%) dans le canton de Neuchâtel.
- 95 Le taux de taxation varie selon les cantons. Le taux indiqué qui correspond à un métallurgiste célibataire est de CHF 3.606 (6,01%) à Zug, CHF 5.124 (8,54%) à Zurich et de CHF 8.892 (14,82%) à Neuchâtel. La moyenne de ces chiffres a été utilisée pour le calcul.
- 96 Plus ordinairement, les travailleurs/euses thaïlandais/es perçoivent le salaire minimum de 170 bahts
- 97 L'enquête porte sur la période d'avril 2003 à avril 2004.
- 98 L'imposition du revenu n'existe pas pour les personnes physiques en Uruguay.
- 99 Les prix des vêtements et des biens de consommation durables correspondent à un instantané établi en mars 2004 dans le cadre d'une étude informelle réalisée sur des points de vente à Detroit, Michigan.
- 100 Les revenus des métallurgistes sont supposés être de \$44.200 et reflètent le salaire horaire moyen en 2003 dans le secteur de l'équipement de transport (\$21,25) sur un total de 2.080 heures. Les revenus annuels de la seconde personne salariée dans l'exemple du revenu double sont supposés être de \$27.227 et reflètent le salaire horaire moyen en 2003 dans le secteur des services(\$14,96) sur un total de 1.820 heures.
L'impôt total comprend les impositions effectuées sur le revenu aux niveaux fédéral, des États et local. L'imposition fédérale a été calculée au taux de 2003, crédits et déductions typiques.
L'imposition des États et l'imposition locale ont été estimées sur la base des moyennes nationales en 2002 .
- 101 Les cotisations de sécurité sociale incluent seulement la retraite, l'invalidité et l'assurance des survivants. Les cotisations des employeurs relatives au chômage et aux lésions professionnelles varient d'un État à l'autre et d'un employeur à l'autre.

VEHICULES AUTOMOBILES





**TEMPS DE TRAVAIL REQUIS POUR L'ACHAT
DE DIVERS BIENS DE CONSOMMATION**

Articles	Pays		
	Algérie ¹	Argentine	Australie
Alimentation (1 kilo)	h min	h min	h min
Pain (non pré-tranché)	0 23	0 24 1/2	0 10 1/2 ³
Boeuf (aloyau ou équivalent)	5 58	0 51	1 18 1/2 ⁴
Porc (côte ou équivalent)	n/a n/a	0 56	0 53 1/2
Poulet (fermier)	1 57	0 27 1/2	0 18 1/2
Lait frais (1 litre, demi-écrémé)	0 19 1/2	0 13	0 7 1/2
Poisson (cabillaud ou équivalent)	2 42 1/2	1 11	n/a n/a
Beurre	3 54 1/2	0 22 1/2	0 21
Huile végétale (1 litre)	0 55 1/2	0 47	0 20 1/2 ^e
Oeuf (1 pièce, fermier)	0 4	0 2	0 1
Pommes de terre	0 19 1/2	0 5	0 8 1/2
Riz	0 39	0 40 1/2	0 23 ^e
Sucre	0 29 1/2	0 12	0 5
Thé	6 30 1/2	0 15 1/2	1 14
Café moulu	2 42 1/2	2 2	2 59
Oranges	0 26	0 20 1/2	0 12
Habillement	h min	h min	h min
Complet (homme, qualité moyenne)	92 12	50 52 1/2	34 19 ^e
Chemise ordinaire à manches longues (homme)	8 40 1/2	6 47	3 3 ^e
Manteau (homme, qualité moyenne)	97 37 1/2	93 16 1/2	16 24 ^e
Chaussures (homme, qualité moyenne)	8 8	16 57 1/2	6 52 ^e
Robe courante	21 41 1/2	25 26 1/2	9 55 ^e
Carburant (1 litre)	h min	h min	h min
Diesel	0 7 1/2	0 13 1/2	n/a n/a
Essence sans plomb	0 14 1/2	0 17	0 4 1/2
Essence super	0 14	0 19 1/2	0 4 1/2
Loyer	h min	h min	h min
3 pièces, cuisine comprise	32 32 1/2	84 47 1/2	13 43 1/2 ^e
4 pièces, cuisine comprise	54 14	110 14	25 56
Biens durables	h min	h min	h min
Réfrigérateur (200-250 litres)	292 52	220 27 1/2	53 18 1/2
Télévision couleur (écran 51 cm)	325 24 1/2	93 16 1/2	304 58 1/2 ⁵
Radio-cassette player (type Walkman)	86 46 1/2	16 57 1/2	5 15 1/2
Automobile taille moyenne	8677 32	4239 35 1/2	1638 54 1/2
Impôts annuels sur le revenu	h min	h min	h min
Famille de métallurgiste, 4 personnes 1 revenu	189 31	0 0 ²	358 16 1/2
Famille de métallurgiste, 4 personnes 2 revenus	379 2	0 0 ²	n/a n/a
Métallurgiste célibataire	207 17	0 0 ²	358 16 1/2
Salaire horaire			
monnaie nationale, brut	101.31 ^e	7.28	13.38 ⁶
monnaie nationale, net	92.19	5.90	13.11
Salaire net en Euro, parités du pouvoir d'achat*	1.38	2.46	7.71
Salaire net en USD**	1.27	2.03	9.86
Salaire net en CHF**	1.57	2.51	12.23
Sécurité sociale			
Dépense en % du revenu national	5.5%	n/a	7.6%
Cotisation patronale (en % du salaire brut)	27.0%	18.0%	9.0%
Cotisation du salarié (en % du salaire brut)	9.0%	19.0%	2.0% ⁷

**TEMPS DE TRAVAIL REQUIS POUR L'ACHAT
DE DIVERS BIENS DE CONSOMMATION**



Autriche ⁸		Bangladesh ⁹		Belarus		Belgique		Brésil	
h	min	h	min	h	min	h	min	h	min
0	9 1/2	1	3 ¹⁰	0	45	0	9 1/2	0	34
0	50 1/2	6	34 1/2	4	33	1	13	0	58
0	35 1/2	n/a	n/a	4	39	0	30	n/a	n/a
0	17 1/2	0	31 1/2	4	52	0	36	0	18
0	4	1	27	0	41 1/2	0	5	0	9 1/2
0	57	13	9 1/2 ^e	4	52	0	51	n/a	n/a
0	28	13	9 1/2	7	0	0	31	1	44 1/2
0	10	3	37	3	29	0	11 1/2	0	18 1/2 ^e
0	2	0	16	1	51	0	1	0	1 1/2
0	2	0	39 1/2	0	20 1/2	0	3	0	10 1/2
0	6 1/2	1	11	1	25	0	5	0	11
0	6	2	30	1	30	0	6 1/2	0	8 1/2
0	15	7	53 1/2	16	59	2	8 1/2	n/a	n/a
0	35	13	9 1/2	24	55	1	6	0	57
0	8 1/2	6	34 1/2 ¹¹	3	58	0	12	n/a	n/a
h	min	h	min	h	min	h	min	h	min
10	59	230	16	143	49	25	1/2	8	2 ^e
3	23	19	44	33	58 1/2	3	0	4	1 ^e
20	17	16	27	159	40	23	1/2	6	42 ^e
5	4 1/2	26	19	39	38	4	0	6	42 ^e
16	54	29	36 1/2	67	56 1/2	10	0	5	21 1/2 ^e
h	min	h	min	h	min	h	min	h	min
0	4	n/a	n/a	0	54 1/2	0	5	0	6 1/2 ^e
n/a	n/a	n/a	n/a	1	25	0	7	0	15 1/2 ^e
n/a	n/a	n/a	n/a	1	41	0	8	0	16 ^e
h	min	h	min	h	min	h	min	h	min
29	35	131	34 1/2	90	35 1/2	47	1	n/a	n/a
50	42 1/2	164	28 1/2	113	14 1/2	60	1	n/a	n/a
h	min	h	min	h	min	h	min	h	min
16	54	1447	22	713	24 1/2	48	1	107	8 ^e
21	7 1/2	1315	47 1/2	428	3	29	54 1/2	80	21 ^e
6	45 1/2	328	57	56	37	4	54	n/a	n/a
1690	19	4934	12 1/2	9059	12	1500	27 1/2	2410	34 1/2 ^e
h	min	h	min	h	min	h	min	h	min
214	8 ^e	n/a	n/a	168	16 1/2	401	27 1/2 ¹²	0	0 ¹³
285	31 ^e	n/a	n/a	336	33	736	59 ¹²	0	0 ¹³
230	56 ^e	n/a	n/a	236	55 1/2	173	8 1/2 ¹²	0	0 ¹³
14.29		16.00		892.00		11.50		8.39 ¹⁴	
11.83		15.20		883.08		10.00		7.47	
11.83		n/a		n/a		10.00		2.55	
14.98		0.26		0.44		12.65		2.58	
18.57		0.32		0.55		15.69		3.20	
16.6%		n/a		12.8%		23.1%		n/a	
20.6%		5.0%		36.0%		40.5%		20.0%	
17.2%		5.0%		1.0%		13.1%		11.0%	



**TEMPS DE TRAVAIL REQUIS POUR L'ACHAT
DE DIVERS BIENS DE CONSOMMATION**

Articles	Pays		Bulgarie		Canada		Chili	
	h	min	h	min	h	min	h	min
Alimentation (1 kilo)								
Pain (non pré-tranché)	0	23 1/2	0	5	0	27	0	27
Boeuf (aloyau ou équivalent)	2	40	0	29 1/2	2	8 1/2	0	29 1/2
Porc (côte ou équivalent)	3	13 1/2	0	20 1/2	1	40	0	20 1/2
Poulet (fermier)	1	56 1/2	0	11	0	42 1/2	0	11
Lait frais (1 litre, demi-écrémé)	0	30	0	3 1/2	0	20	0	3 1/2
Poisson (cabillaud ou équivalent)	1	56 1/2	0	47	1	16	0	47
Beurre	1	40	0	16 1/2	1	54	0	16 1/2
Huile végétale (1 litre)	1	0	0	7	0	52 1/2	0	7
Oeuf (1 pièce, fermier)	0	5	0	1/2	0	3	0	1/2
Pommes de terre	0	15	0	1 1/2	0	6 1/2	0	1 1/2
Riz	0	33 1/2	0	3	0	15	0	3
Sucre	0	33 1/2	0	2 1/2	0	18 1/2	0	2 1/2
Thé	13	53 1/2	0	37	2	43 1/2	0	37
Café moulu	5	16 1/2	0	22	7	16	0	22
Oranges	0	53 1/2	0	5 1/2	0	33 1/2	0	5 1/2
Habillement								
Complet (homme, qualité moyenne)	55	33 1/2	9	15 1/2	47	33	0	15 1/2
Chemise ordinaire à manches longues (homme)	13	53 1/2	1	36	4	46	0	36
Manteau (homme, qualité moyenne)	66	40	10	41	43	53	0	41
Chaussures (homme, qualité moyenne)	22	13 1/2	2	51	14	15 1/2	0	51
Robe courante	33	20	3	33 1/2	18	48 1/2	0	33 1/2
Carburant (1 litre)								
Diesel	0	38 1/2	0	1	0	14	0	38 1/2
Essence sans plomb	0	42 1/2	0	1 1/2	n/a	n/a	0	1 1/2
Essence super	0	45	0	1 1/2	0	23	0	1 1/2
Loyer								
3 pièces, cuisine comprise	55	33 1/2 ^e	21	22	126	44 ^e	0	33 1/2 ^e
4 pièces, cuisine comprise	100	0 ^e	35	37	197	14 ^e	0	0 ^e
Biens durables								
Réfrigérateur (200-250 litres)	261	6 1/2	28	29 1/2	142	34 1/2	0	6 1/2
Télévision couleur (écran 51 cm)	210	33 1/2	8	54	75	15	0	33 1/2
Radio-cassette player (type Walkman)	27	46 1/2	2	8	14	15 1/2	0	46 1/2
Automobile taille moyenne	17777	46 1/2	890	20 1/2	3089	12 1/2	0	46 1/2
Impôts annuels sur le revenu								
Famille de métallurgiste, 4 personnes 1 revenu	n/a	n/a	321	5 ¹⁵	n/a	n/a ¹⁸	0	n/a
Famille de métallurgiste, 4 personnes 2 revenus	n/a	n/a	337	6 1/2 ¹⁵	n/a	n/a ¹⁸	0	n/a
Métallurgiste célibataire	n/a	n/a	369	14 1/2 ¹⁵	n/a	n/a ¹⁸	0	n/a
Salaire horaire								
monnaie nationale, brut		2.00		30.17 ¹⁶		1590.00		
monnaie nationale, net		1.80		28.08		1262.46		
Salaire net en Euro, parités du pouvoir d'achat*		1.05		16.41		1.92		
Salaire net en USD**		1.16		21.77		1.90		
Salaire net en CHF**		1.44		26.99		3.18		
Sécurité sociale								
Dépense en % du revenu national		4.0%		13.0%		n/a		
Cotisation patronale (en % du salaire brut)		31.0%		7.7% ¹⁷		5.0%		
Cotisation du salarié (en % du salaire brut)		10.0%		6.9% ¹⁷		20.6%		

**TEMPS DE TRAVAIL REQUIS POUR L'ACHAT
DE DIVERS BIENS DE CONSOMMATION**



Chine, Rép. de	Colombie	Croatie	République Tschèque	Danemark ²⁵
h min	h min	h min	h min	h min
0 45 1/2 ^e	1 15 1/2	0 22 1/2	0 7 1/2	0 3 1/2
2 37 1/2	5 7	2 8 1/2 ^e	n/a n/a	0 57
1 54 1/2	5 24 1/2	1 53	0 54	0 20
1 17	2 34	0 54	0 26	0 11
0 19 1/2 ^e	0 48	0 12 1/2 ^e	0 6 1/2	0 1 1/2
2 19 1/2	5 50 1/2	1 29 ^e	1 2	0 27
1 57 1/2	1 57 1/2	1 33	0 54 1/2	0 12 1/2
0 31 1/2	2 9 1/2	0 31	0 14	0 3
0 1	0 6 1/2	0 3	0 1 1/2	0 1/2
0 6 1/2	0 27 1/2	0 33 1/2	0 7 1/2	0 2
0 16	0 52	0 29	0 8 1/2	0 2 1/2
0 9	0 27 1/2	0 17 1/2	0 9 1/2	0 2 1/2
2 52 1/2	6 23 1/2	0 23	n/a n/a	0 28 1/2
5 57	2 59 1/2	3 1 1/2	2 1 1/2	0 12
0 8	0 55	0 23	0 13 1/2	0 2 1/2
h min	h min	h min	h min	h min
35 53 1/2	174 54 1/2	72 60	40 12	9 3 1/2
4 47	26 52 1/2	10 15 1/2	4 6 1/2	2 23
7 10 1/2	27 19	55 49 1/2	32 24	5 14 1/2
5 59	42 4	18 32 1/2	11 44	3 20
7 10 1/2	73 12 1/2	17 24 1/2	10 20 1/2	4 17 1/2
h min	h min	h min	h min	h min
0 5 1/2	1 25	0 13 1/2	0 10 1/2	0 2
0 7 1/2	2 29 1/2	0 14	0 12	0 2 1/2
0 8	2 57	0 17 ^e	0 14	0 2 1/2
h min	h min	h min	h min	h min
77 45 1/2 ^e	245 50	n/a n/a	11 16	18 35 1/2
104 41 ^e	316 51 1/2	n/a n/a	14 40	31 56
h min	h min	h min	h min	h min
62 48 1/2	311 23 1/2	115 50 1/2	70 34	19 4
32 54	433 13	106 34	70 5	11 55
7 55 1/2 ¹⁹	131 7	28 42	10 17	2 37 1/2
3439 27 1/2 ²⁰	15296 31 1/2	3368 16	3233 21 1/2	857 57 1/2
h min	h min	h min	h min	h min
129 32 1/2 ²¹	0 0	126 26 1/2	76 54	488 47
280 40 1/2 ²²	0 0	157 55 1/2	332 28 1/2	818 9 1/2
205 6 1/2 ²³	0 0	n/a n/a	166 30	506 29 1/2
171.64	1969.00	28.59	134.20	216.29
167.18	1830.48	22.87	123.46	209.80
n/a	0.78	3.05	5.21	20.69
4.85	0.66	3.74	3.40	29.63
6.01	0.82	4.63	5.72	41.19
h min	h min	h min	h min	h min
5.1% ²⁴	n/a	26.0%	18.0%	22.9%
9.3%	17.5%	17.2%	26.0%	10.4%
2.6%	7.0%	20.0%	8.0%	3.0%



**TEMPS DE TRAVAIL REQUIS POUR L'ACHAT
DE DIVERS BIENS DE CONSOMMATION**

Articles	Pays		Finlande ²⁷		Finlande ²⁸	
	Equateur		h	min	h	min
Alimentation (1 kilo)	h	min	h	min	h	min
Pain (non pré-tranché)	0	33 1/2	0	12 1/2	0	9 1/2
Boeuf (aloyau ou équivalent)	1	55 1/2	1	13 1/2	0	25
Porc (côte ou équivalent)	1	46	0	28 1/2	0	24
Poulet (fermier)	0	43 1/2	0	16 1/2	0	33
Lait frais (1 litre, demi-écrémé)	0	21	0	2 1/2	0	2
Poisson (cabillaud ou équivalent)	2	24 1/2	0	22	0	27
Beurre	1	48 1/2	0	17 1/2	0	15
Huile végétale (1 litre)	0	36	0	10 1/2	0	9
Oeuf (1 pièce, fermier)	0	2	0	1	0	7
Pommes de terre	0	9 1/2	0	2	0	2
Riz	0	17	0	7 1/2	0	7 1/2
Sucre	0	11 1/2	0	4	0	3 1/2
Thé	1	26 1/2	1	6 1/2	0	55 1/2
Café moulu	1	36 1/2	0	15 1/2	0	13
Oranges	0	29	0	6	0	5
Habillement	h	min	h	min	h	min
Complet (homme, qualité moyenne)	44	7 1/2	16	35	15	23 1/2
Chemise ordinaire à manches longues (homme)	8	1 1/2	3	4	3	51 ^e
Manteau (homme, qualité moyenne)	38	6 1/2	9	12 1/2	16	40 1/2 ^e
Chaussures (homme, qualité moyenne)	16	2 1/2	4	18	5	8
Robe courante	16	51	7	22	5	8
Carburant (1 litre)	h	min	h	min	h	min
Diesel	0	24	0	3	0	2 1/2
Essence sans plomb	0	36	0	4	0	3
Essence super	0	50 1/2	0	4 1/2	0	3 1/2
Loyer	h	min	h	min	h	min
3 pièces, cuisine comprise	60	10 1/2	29	14	28	8 1/2
4 pièces, cuisine comprise	80	13 1/2	43	54 1/2	42	12 1/2
Biens durables	h	min	h	min	h	min
Réfrigérateur (200-250 litres)	156	2 1/2	21	29 1/2	20	31 1/2 ^e
Télévision couleur (écran 51 cm)	140	24	18	25 1/2	15	23 1/2
Radio-cassette player (type Walkman)	30	5	4	54 1/2	7	42 ²⁹
Automobile taille moyenne	4212	1/2	1535	9	1128	48 1/2
Impôts annuels sur le revenu	h	min	h	min	h	min
Famille de métallurgiste, 4 personnes 1 revenu	0	0	n/a	n/a	n/a	n/a ³⁰
Famille de métallurgiste, 4 personnes 2 revenus	0	0	n/a	n/a	n/a	n/a ³¹
Métallurgiste célibataire	0	0	n/a	n/a	n/a	n/a ³²
Salaire horaire						
monnaie nationale, brut		2.75 ²⁶		17.38		20.80 ³³
monnaie nationale, net		2.49		16.29		19.49
Salaire net en Euro, parités du pouvoir d'achat*		n/a		13.48		16.49
Salaire net en USD**		2.49		17.14		24.67
Salaire net en CHF**		3.09		23.83		30.59
Sécurité sociale						
Dépense en % du revenu national		1.5%		27.0%		27.0%
Cotisation patronale (en % du salaire brut)		11.15%		25.0%		24.5% ³⁴
Cotisation du salarié (en % du salaire brut)		9.35%		6.3%		6.3%

**TEMPS DE TRAVAIL REQUIS POUR L'ACHAT
DE DIVERS BIENS DE CONSOMMATION**



France	Allemagne	Grande-Bretagne	Grèce	Guatemala
h min	h min	h min	h min	h min
0 10	0 5	0 3 1/2	0 16 1/2	0 23
1 19 1/2	0 20	0 51 1/2	1 50 1/2	2 53 1/2
0 48 1/2 ^e	0 15	0 30 1/2	1 37	2 22 1/2
0 39 1/2	0 5 1/2	0 17	0 55 1/2	1 6
0 5	0 1 1/2	0 3	0 27 1/2	0 25 1/2
1 9	0 27	0 53 ^e	1 50 1/2 ^e	2 43
0 29 1/2	0 8 1/2	0 29	0 55 1/2	3 51 1/2
0 8 1/2	0 4	0 6 1/2	0 41 1/2	0 30 1/2
0 2 ^e	0 1/2	0 1/2	0 4	0 3 1/2
0 5 1/2	0 1 1/2	0 2 1/2	0 21	0 20 1/2
0 12 1/2 ^e	0 7 1/2	0 5 1/2	0 21	0 35 1/2
0 7	0 2	0 6	0 12 1/2	0 25 1/2
2 27 1/2	0 49 1/2	0 29 1/2	n/a n/a	n/a n/a
0 23 1/2	0 16 1/2	1 52 1/2	2 32 1/2	1 42
0 8 1/2	0 3	0 8 ^e	0 18	0 23
h min	h min	h min	h min	h min
14 33 ^e	6 59	13 9 1/2 ^e	41 31 1/2	54 2 1/2
2 25 1/2	1 13 1/2	2 1 1/2	9 13 1/2	9 39
9 42 ^e	5 8	13 9 1/2	27 41	61 46
4 51 ^e	3 15 1/2	5 28	16 9	27 1 1/2
8 5 ^e	6 4 1/2	5 40 ^e	18 27 1/2	13 30 1/2
h min	h min	h min	h min	h min
0 4	0 2	0 4 1/2	n/a n/a	0 14 1/2
0 5	0 2	0 5	0 11 1/2	0 23
0 5 1/2	0 2 1/2	0 5	0 12 1/2	0 24
h min	h min	h min	h min	h min
60 38 ^e	12 11	n/a n/a	80 45	1158 4
97 1 ^e	15 4 1/2	n/a n/a	103 49	1930 6 1/2
h min	h min	h min	h min	h min
32 20 1/2 ^e	11 8	43 31 1/2 ^e	138 25 1/2	270 13
17 47 ^e	20 32 1/2	27 50 ^e	46 8 1/2	193 1/2
3 57 1/2 ³⁵	1 1	3 32 1/2	11 32	19 18
1536 6 ^e	608 18 1/2	951 31 ^e	2883 54 1/2	6793 59
h min	h min	h min	h min	h min
5 1	123 21 1/2	342 20 1/2 ³⁶	n/a n/a ³⁷	183 41 1/2 ^e
166 17 1/2	303 14 1/2	657 39 1/2	n/a n/a	227 46 1/2 ^e
140 55	262 35	378 22 1/2 ^e	n/a n/a	110 13
15.96	35.90	11.10 ^e	5.16 ^e	13.61
12.37	28.41	9.88	4.33	12.95
10.74	28.41	11.37	4.37	1.46
15.66	35.97	17.64	5.49	1.61
19.41	44.60	21.87	6.80	2.00
21.9%	n/a	28.0% ^e	28.0%	9.5%
45.0%	20.9%	6.0%	28.1%	6.2%
22.5%	20.9%	11.0%	16.0%	4.8%



**TEMPS DE TRAVAIL REQUIS POUR L'ACHAT
DE DIVERS BIENS DE CONSOMMATION**

Articles	Pays		Hongrie		Islande		Inde	
	h	min	h	min	h	min	h	min
Alimentation (1 kilo)								
Pain (non pré-tranché)	0	15 1/2	0	15	0	34		
Boeuf (aloyau ou équivalent)	1	18 1/2	0	59 1/2	0	54 1/2		
Porc (côte ou équivalent)	1	12	0	38 1/2	0	54 1/2		
Poulet (fermier)	0	40 1/2	0	22 1/2	2	30		
Lait frais (1 litre, demi-écrémé)	0	14	0	3 1/2	0	24 1/2		
Poisson (cabillaud ou équivalent)	n/a	n/a	0	21 1/2	1	8		
Beurre	0	11 1/2	0	20	2	57 1/2		
Huile végétale (1 litre)	0	25	0	20 1/2	1	28 1/2		
Oeuf (1 pièce, fermier)	0	1 1/2	0	2 1/2	0	2 1/2		
Pommes de terre	0	9 1/2	0	4 1/2	0	13 1/2		
Riz	0	14 1/2	0	20 1/2	0	30		
Sucre	0	16	0	4 1/2	0	27 1/2		
Thé	n/a	n/a	0	24	4	32 1/2		
Café moulu	2	52	0	32 1/2	4	32 1/2		
Oranges	0	22 1/2	0	6	0	34		
Habillement								
Complet (homme, qualité moyenne)	36	43 1/2 ^e	8	35 1/2 ^e	68	11 ^e		
Chemise ordinaire à manches longues (homme)	5	8 1/2 ^e	2	52 ^e	10	13 1/2 ^e		
Manteau (homme, qualité moyenne)	48	28 1/2 ^e	9	18 1/2 ^e	45	27 1/2 ^e		
Chaussures (homme, qualité moyenne)	15	3 1/2 ^e	5	43 1/2 ^e	22	43 1/2 ^e		
Robe courante	14	24 ^e	8	35 1/2 ^e	22	43 1/2 ^e		
Carburant (1 litre)								
Diesel	0	19	0	1 1/2	0	31 1/2		
Essence sans plomb	0	20 1/2	0	4	0	46		
Essence super	0	21 1/2	0	4 1/2	0	47 1/2		
Loyer								
3 pièces, cuisine comprise	12	57 1/2	n/a	n/a	181	49 ^e		
4 pièces, cuisine comprise	19	26	n/a	n/a	272	43 1/2 ^e		
Biens durables								
Réfrigérateur (200-250 litres)	110	10 1/2 ^e	50	7	340	54 1/2 ^e		
Télévision couleur (écran 51 cm)	73	27 ^e	35	48	272	43 1/2 ^e		
Radio-cassette player (type Walkman)	14	41 1/2	21	28 1/2	34	5 1/2 ^e		
Automobile taille moyenne	3672	25	1431	50 1/2	10795	27 1/2 ⁴⁰		
Impôts annuels sur le revenu								
Famille de métallurgiste, 4 personnes 1 revenu	354	32 1/2 ³⁸	391	2	260	0 ⁴¹		
Famille de métallurgiste, 4 personnes 2 revenus	832	29 ³⁸	1029	46	260	0 ⁴²		
Métallurgiste célibataire	477	56 1/2 ³⁸	721	8	260	0 ⁴³		
Salaire horaire								
monnaie nationale, brut		778.00		1455.00 ³⁹		50.00		
monnaie nationale, net		680.75		1396.80		44.00		
Salaire net en Euro, parités du pouvoir d'achat*		3.12		12.32		1.15		
Salaire net en USD**		3.27		19.68		0.96		
Salaire net en CHF**		4.06		24.40		1.20		
Sécurité sociale								
Dépense en % du revenu national		n/a		7.1%		1.2% ⁴⁴		
Cotisation patronale (en % du salaire brut)		33.5%		11.6% ^e		12.0% ⁴⁵		
Cotisation du salarié (en % du salaire brut)		12.5%		4.0%		12.0% ⁴⁶		

**TEMPS DE TRAVAIL REQUIS POUR L'ACHAT
DE DIVERS BIENS DE CONSOMMATION**



Indonésie ⁴⁷		Irlande		Italie		Japon ⁶⁰		Corée, Rép. de	
h	min	h	min	h	min	h	min	h	min
0	56 1/2	0	8	0	12	0	11 1/2	0	15 1/2
3	1 1/2	0	51 1/2	1	31 1/2	1	57 1/2	4	46
1	53 1/2	0	31	1	10 1/2	0	44 1/2	0	59 1/2
1	11	0	40 1/2	0	22	0	34 1/2	0	15
0	41	0	3	0	7 1/2	0	5 1/2	0	10
0	45 1/2	0	53	0	47	1	14	0	21
1	30 1/2	0	15 1/2	1	40	0	45	0	26 ⁶²
0	35 1/2	0	7 1/2	0	10	0	8 1/2	0	9
0	3 1/2	0	1	0	2	0	1/2	0	1
0	17	0	3 1/2	0	6	0	7	0	17
0	14	0	6	0	14 1/2	0	11	0	12 1/2
0	25 1/2	0	4	0	9 1/2	0	5 1/2	0	5 1/2
0	56 1/2	0	36 1/2	3	44	2	60	0	21
1	25	0	40	0	53	1	2	3	15 1/2
0	39 1/2	0	11	0	7 1/2	0	11	0	11 1/2
h	min	h	min	h	min	h	min	h	min
5	12	17	18 1/2	26	31 1/2	20	14	22	45
3	58	1	47 1/2	5	24	2	10 1/2	3	12
21	15 1/2	6	23	34	23	19	38	18	48 1/2
8	2	2	52	1	58	6	9 1/2	5	59
3	4	3	45 1/2	21	36 1/2	7	33	11	39
h	min	h	min	h	min	h	min	h	min
0	9 1/2	0	3 1/2	0	5 1/2	n/a	n/a	0	4 1/2
0	10	0	3 1/2	0	6 1/2	0	3	0	7 1/2
0	10 1/2	0	4	n/a	n/a ⁵⁷	0	3	n/a	n/a
h	min	h	min	h	min	h	min	h	min
18	54	53	42 1/2	54	1 1/2	53	28	31	13 ^e
33	4	71	36 1/2	68	46	78	21 1/2	44	35 1/2 ^e
h	min	h	min	h	min	h	min	h	min
147	23 1/2	28	38 1/2	49	7 ^e	24	43 1/2	45	6 ⁶³
138	53 1/2	19	5 1/2	39	17 1/2	9	49 1/2	19	47 1/2 ⁶⁴
14	10 1/2	2	44 1/2	3	56	1	56	9	45
19368	51 1/2 ⁴⁸	1258	48 ⁵²	1178	48 1/2	948	33 1/2	949	48 1/2
h	min	h	min	h	min	h	min	h	min
31	29 ⁴⁹	175	58 ⁵³	153	10 ⁵⁸	148	48 1/2	n/a	n/a ⁶⁵
96	18 ⁵⁰	n/a	n/a ⁵⁴	487	14 1/2 ⁵⁸	162	23 1/2	568	39 ⁶⁶
51	29 ⁴⁹	360	38 ⁵⁵	289	39 ⁵⁸	106	37 1/2	n/a	n/a ⁶⁵
10800.00		17.10		11.21 ⁵⁹		2446.00 ^e		12063.87	
10584.00		16.76		10.18		2169.60 ^e		11212.76	
1.29		14.37		9.35		10.09		6.89	
1.25		21.21		12.89		20.26		9.40	
1.55		26.30		15.98		28.16		11.66	
n/a		7.7%		20.0%		16.2% ⁶¹		1.8%	
21.7% ⁵¹		10.8%		34.9%		11.7% ^e		9.3%	
2.0%		2.0% ⁵⁶		9.2%		11.3% ^e		7.1%	



**TEMPS DE TRAVAIL REQUIS POUR L'ACHAT
DE DIVERS BIENS DE CONSOMMATION**

Articles	Pays		Macédoine, Rép. de		Malte	
	Lettonie		h	min	h	min
Alimentation (1 kilo)	h	min	h	min	h	min
Pain (non pré-tranché)	0	26 ^e	0	14	0	4 1/2
Boeuf (aloyau ou équivalent)	1	33 1/2	2	34	0	52 1/2
Porc (côte ou équivalent)	1	38 1/2	2	22 1/2	0	40 1/2
Poulet (fermier)	1	18 ^e	1	36 1/2	0	27 1/2
Lait frais (1 litre, demi-écrémé)	0	14	0	15	0	7 1/2
Poisson (cabillaud ou équivalent)	2	1 1/2 ^e	2	34	1	1/2
Beurre	1	39 1/2 ^e	2	17	0	21 1/2
Huile végétale (1 litre)	0	52 ^e	0	38 1/2	0	23
Oeuf (1 pièce, fermier)	0	1/2 ^e	0	3 1/2	0	1
Pommes de terre	0	13 1/2 ^e	0	14	0	20
Riz	0	34 1/2 ^e	0	54	0	9
Sucre	0	31	0	17	0	7
Thé	3	51 1/2 ^e	1	54	0	44 1/2 ^e
Café moulu	12	32 ^e	2	51	0	47 1/2
Oranges	0	37 1/2 ^e	0	34	0	10
Habillement	h	min	h	min	h	min
Complet (homme, qualité moyenne)	115	40 1/2 ^e	42	44	31	16
Chemise ordinaire à manches longues (homme)	5	47 ^e	4	45	5	46 1/2
Manteau (homme, qualité moyenne)	101	13 ^e	47	29	38	29
Chaussures (homme, qualité moyenne)	36	9 ^e	18	59 1/2	7	42
Robe courante	79	31 1/2 ^e	18	59 1/2	10	35
Carburant (1 litre)	h	min	h	min	h	min
Diesel	0	22 ^e	0	22	0	10
Essence sans plomb	0	23 ^e	0	29	0	11
Essence super	0	26 ^e	0	31	0	11
Loyer	h	min	h	min	h	min
3 pièces, cuisine comprise	67	28 1/2 ^e	113	57 1/2	12	1 1/2 ^e
4 pièces, cuisine comprise	106	2 ^e	142	27	18	2 1/2 ^e
Biens durables	h	min	h	min	h	min
Réfrigérateur (200-250 litres)	265	5 ^e	170	56 1/2	81	17 1/2
Télévision couleur (écran 51 cm)	347	1 1/2 ^e	142	27	50	30 1/2
Radio-cassette player (type Walkman)	40	58 ^e	18	59 1/2	12	59
Automobile taille moyenne	12531	19 1/2 ^e	6267	48 1/2	2164	30
Impôts annuels sur le revenu	h	min	h	min	h	min
Famille de métallurgiste, 4 personnes 1 revenu	n/a	n/a	147	12 ⁶⁷	0	0
Famille de métallurgiste, 4 personnes 2 revenus	n/a	n/a	284	54 ⁶⁷	138	31 1/2
Métallurgiste célibataire	n/a	n/a	147	12 ⁶⁸	108	13 1/2 ^e
Salaire horaire						
monnaie nationale, brut		1.14		105.30		2.31
monnaie nationale, net		1.04		105.30		2.08
Salaire net en Euro, parités du pouvoir d'achat*		n/a		2.04		5.07
Salaire net en USD**		1.92		2.09		6.11
Salaire net en CHF**		2.38		2.59		7.58
Sécurité sociale						
Dépense en % du revenu national		16.0%		20.0% ^e		9.9%
Cotisation patronale (en % du salaire brut)		24.1%		40.0%		10.0%
Cotisation du salarié (en % du salaire brut)		9.0%		0.0%		10.0%

**TEMPS DE TRAVAIL REQUIS POUR L'ACHAT
DE DIVERS BIENS DE CONSOMMATION**



Ile Maurice ⁶⁹	Mexique	Panama	Philippines	Pologne
h min	h min	h min	h min	h min
0 25	0 31 1/2	0 37	0 32 ^e	0 6 1/2
5 12 1/2	2 6	1 31	4 30 ^e	1 24 1/2
3 59	1 38 1/2	1 22 1/2	2 43 1/2 ^e	1 19 1/2
1 54	1 13 1/2	0 42 1/2	2 4 1/2 ^e	0 26 1/2
0 51 1/2	0 16	0 42 1/2	0 57 ^e	0 6 1/2
3 4	2 46 ⁷²	0 57	2 8 ^e	1 35
1 50 1/2	1 3	0 51	2 15 ^e	0 16
0 51 1/2	0 42	0 50 1/2	0 44 1/2 ^e	0 21
0 6 1/2	0 2	0 2 1/2	0 5 ^e	0 2
0 25 1/2	0 21	0 23	0 46 ^e	0 2 1/2
0 9	0 25	0 11 1/2	0 31 1/2 ^e	0 8
0 9	0 20	0 17	0 38 1/2 ^e	0 11
1 41	1 17 1/2	n/a n/a	4 30 ^e	1 45 1/2
5 12 1/2 ⁷⁰	2 6	1 8 1/2	2 43 1/2 ^e	1 3 1/2
1 13 1/2	0 6 1/2	1 43 1/2 ⁷⁵	1 31 ⁷⁷	0 24
h min	h min	h min	h min	h min
70 28	69 58 ^e	38 49	31 57 1/2 ^e	44 3 1/2
7 39 1/2	10 29 1/2 ^e	3 53	13 1 ^e	3 58
36 46	62 58 ^e	51 45	15 59 ^e	35 15
9 11 1/2	15 44 1/2 ^e	12 56 1/2	17 10 ^e	7 56
10 43 1/2	24 29 ^e	5 10 1/2	15 23 1/2 ^e	8 48 1/2
h min	h min	h min	h min	h min
0 22	0 12	0 10	0 22 1/2 ^e	0 15 1/2
0 37 1/2	0 13	0 14	0 30 ^e	0 18
0 37 1/2	0 15	0 14	0 31 1/2 ^e	0 19
h min	h min	h min	h min	h min
61 16 1/2	97 57	77 37 1/2	295 55 1/2 ^e	33 29
91 54 1/2	157 25	107 49	378 47 1/2 ^e	52 52 1/2
h min	h min	h min	h min	h min
306 22	146 55 1/2 ^e	103 30	414 18 ^e	88 7
153 11	90 57 ^e	86 15	568 11 ^e	66 5 1/2
45 57 1/2	12 14 1/2 ^e	6 54	71 1 1/2 ^e	13 13
12254 43	5072 18 1/2 ^e	4312 40	13139 12 1/2 ^e	3084 13 1/2
h min	h min	h min	h min	h min
0 0	135 45 1/2 ⁷³	n/a n/a ⁷⁶	61 27 1/2 ⁷⁸	n/a n/a
0 0	226 15 1/2 ⁷³	n/a n/a ⁷⁶	211 32 1/2 ⁷⁸	n/a n/a
89 9	135 45 1/2 ⁷³	n/a n/a ⁷⁶	184 11 ⁷⁸	169 7 1/2 ^e
33.65 ⁷¹	29.17 ^e	2.50	44.00 ^e	13.96
32.64	28.59	2.32	42.24	11.35
0.14	2.47	1.88	0.92	3.33
1.25	2.54	2.32	0.76	3.03
1.74	3.15	2.88	0.94	3.76
19.0% ^e	2.0%	20.0%	n/a	3.7%
6.0%	37.0% ^e	10.8%	5.5%	20.8%
3.0%	2.0% ⁷⁴	7.3%	4.0%	18.7%



**TEMPS DE TRAVAIL REQUIS POUR L'ACHAT
DE DIVERS BIENS DE CONSOMMATION**

Articles	Pays		Portugal		Roumanie		Fédération de Russie	
	h	min	h	min	h	min	h	min
Alimentation (1 kilo)								
Pain (non pré-tranché)	0	31	0	8	0	33 1/2		
Boeuf (aloyau ou équivalent)	2	17	2	38 1/2	2	19		
Porc (côte ou équivalent)	1	16 1/2	3	18 1/2	2	58 1/2		
Poulet (fermier)	0	47	2	7	1	53 1/2		
Lait frais (1 litre, demi-écrémé)	0	11 1/2	0	31 1/2	0	24		
Poisson (cabillaud ou équivalent)	3	16	2	38 1/2	1	19		
Beurre	1	41 1/2	3	58	2	39		
Huile végétale (1 litre)	0	18 1/2	0	55 1/2	1	8 1/2		
Oeuf (1 pièce, fermier)	0	3	0	6 1/2	0	4		
Pommes de terre	0	17 1/2	0	19	0	16		
Riz	0	15 1/2	0	39 1/2	0	33		
Sucre	0	15 1/2	0	36 1/2	0	33		
Thé	2	39 1/2	2	38 1/2	5	30 ^e		
Café moulu	3	0	5	1 1/2	29	43 1/2 ^e		
Oranges	0	18 1/2	0	55 1/2	1	2 1/2 ^e		
Habillement								
Complet (homme, qualité moyenne)	73	31 1/2	52	54 1/2	84	25 1/2 ^e		
Chemise ordinaire à manches longues (homme)	13	4	10	35	10	17 ^e		
Manteau (homme, qualité moyenne)	32	45 1/2	52	54 1/2	60	12 ^e		
Chaussures (homme, qualité moyenne)	14	44 1/2	26	27 1/2	40	9 1/2 ^e		
Robe courante	32	41	18	31	59	27 ^e		
Carburant (1 litre)								
Diesel	0	14 1/2	0	35	0	14 1/2 ^e		
Essence sans plomb	0	20 1/2	0	39 1/2	0	17 ^e		
Essence super	0	20 1/2	0	41 1/2	0	24 ^e		
Loyer								
3 pièces, cuisine comprise	163	47 1/2	105	49	59	27 ^e		
4 pièces, cuisine comprise	229	18 1/2	158	43 1/2	89	11 ^e		
Biens durables								
Réfrigérateur (200-250 litres)	85	10	264	32 1/2	297	16 ^e		
Télévision couleur (écran 51 cm)	98	16 1/2	185	11	178	21 1/2 ^e		
Radio-cassette player (type Walkman)	14	44 1/2	52	54 1/2	44	35 1/2 ^e		
Automobile taille moyenne	6879	9 1/2	4232	43 1/2	3567	11 ^e		
Impôts annuels sur le revenu								
Famille de métallurgiste, 4 personnes 1 revenu	0	0 ⁷⁹	63	5	705	12 ^e		
Famille de métallurgiste, 4 personnes 2 revenus	0	0 ⁷⁹	107	28 1/2	1113	24 1/2 ^e		
Métallurgiste célibataire	41	59 ⁸⁰	216	33 1/2	707	31 ^e		
Salaire horaire								
monnaie nationale, brut		3.43		45543.00 ⁸¹		33.64		
monnaie nationale, net		3.05		37800.69		33.64		
Salaire net en Euro, parités du pouvoir d'achat*		3.08		1.23		0.91		
Salaire net en USD**		3.86		1.16		1.14		
Salaire net en CHF**		4.79		1.44		1.42		
Sécurité sociale								
Dépense en % du revenu national		n/a		10.5%		7.8% ^e		
Cotisation patronale (en % du salaire brut)		23.0%		36.3%		37.7%		
Cotisation du salarié (en % du salaire brut)		11.0%		17.0%		n/a ⁸²		

**TEMPS DE TRAVAIL REQUIS POUR L'ACHAT
DE DIVERS BIENS DE CONSOMMATION**



Serbie et Montenegro	Singapour	République Slovaque	Slovénie	Afrique du Sud ⁸⁹
h min	h min	h min	h min	h min
0 44 1/2	0 20 1/2	0 12 1/2	0 14 1/2 ^e	0 9
5 49	1 35	1 32 1/2	1 13 ^e	0 37 1/2 ^e
5 15 1/2	1 0	1 9 1/2	1 32 ^e	0 37 1/2 ^e
3 8 1/2	0 29 1/2	0 34	0 46 1/2 ^e	0 37 1/2 ^e
0 33	0 16	0 9	0 9 1/2 ^e	0 10
3 2 1/2	1 37 ^e	1 26	1 4 ^e	0 34 ^e
6 50	0 31 ^e	1 9	1 17 1/2 ^e	0 15 1/2
1 21 1/2	0 17 1/2	0 20 1/2	0 14 ^e	0 12 1/2
0 7	0 1	0 2	0 1 1/2 ^e	0 1 1/2
0 29 1/2	0 8	0 8	0 7 1/2 ^e	0 10 1/2
1 21 1/2	0 11 1/2	0 13	0 21 ^e	0 8 ^e
0 55 1/2	0 5 ^e	0 13 1/2	0 9 1/2 ^e	0 9
n/a n/a	0 4 1/2 ^e	n/a n/a	3 12 1/2 ^e	1 1 1/2
5 21	0 11 1/2	1 41 1/2	1 6 1/2 ^e	1 1 1/2
1 11	0 12 ^e	0 18 ^e	0 14 1/2 ^e	0 5 1/2
h min	h min	h min	h min	h min
126 47 1/2	56 34 1/2 ^e	40 47	52 26 ^e	5 49 ^e
14 34 1/2	2 16 ^e	2 56	6 42 ^e	1 45 1/2 ^e
91 56	17 1 1/2 ^e	26 53 1/2	67 58 1/2 ^e	4 14 ^e
43 57	9 3 ^e	14 52 1/2	8 14 1/2 ^e	2 49 ^e
102 28	17 1 1/2 ^e	15 35 1/2	40 47 ^e	2 28 ^e
h min	h min	h min	h min	h min
0 50 1/2	0 4 ^e	0 15	0 9 1/2	0 7
1 5	0 8 1/2 ^e	0 15 1/2	0 10 1/2	0 7 1/2 ^e
1 5	0 9 1/2 ^e	0 15 1/2	0 11	0 7 1/2
h min	h min	h min	h min	h min
423 46 1/2	79 12 ^e	38 43 ^e	43 42 ^e	49 20 1/2 ^e
549 20	107 45 1/2 ^e	45 39 ^e	63 7 ^e	63 26 1/2 ^e
h min	h min	h min	h min	h min
330 43 1/2	90 31 ^e	110 55 1/2	75 38 1/2 ^e	66 37 ^e
257 51	28 20 1/2 ^e	101 18	37 52 ^e	51 6 1/2 ^e
134 5	18 6 ^e	8 2 ^e	18 27 ^e	5 17 ^e
9403 43	4310 20 1/2 ^e	2971 38 1/2	2427 34 ^e	3806 28 ^e
h min	h min	h min	h min	h min
182 28	0 0 ⁸³	80 55 1/2 ⁸⁵	76 47 1/2	455 11 1/2 ⁹⁰
328 1/2	0 0	92 55 ⁸⁶	348 57	910 22 1/2 ⁹¹
n/a n/a	0 0	131 53 ⁸⁷	234 15	455 11 1/2 ⁹²
64.45	11.60 ⁸⁴	136.60	1322.00 ⁸⁸	30.84 ⁹³
44.60	9.28	118.30	1029.84	28.37
0.79	5.16	3.57	4.89	4.31
0.79	5.46	3.59	6.08	4.27
0.98	6.77	4.45	7.54	5.30
h min	h min	h min	h min	h min
45.5% ^e	12.0% ^e	15.7%	18.0% ^e	7.1%
20.3%	13.0%	35.2%	16.1%	8.0% ⁹⁴
30.8%	20.0%	13.4%	22.1%	8.0% ⁹⁴



**TEMPS DE TRAVAIL REQUIS POUR L'ACHAT
DE DIVERS BIENS DE CONSOMMATION**

Articles	Pays		Suède ⁹⁹		Suède ¹⁰⁰	
	Espagne ⁹⁵		Suède		Suède	
	h	min	h	min	h	min
Alimentation (1 kilo)						
Pain (non pré-tranché)	0	8	0	13 1/2 ^e	0	11 ^e
Boeuf (aloyau ou équivalent)	1	21 1/2	0	43	0	34 1/2
Porc (côte ou équivalent)	0	25	0	38 1/2	0	31
Poulet (fermier)	0	13 1/2	0	17	0	13 1/2
Lait frais (1 litre, demi-écrémé)	0	3	0	4 1/2	0	4
Poisson (cabillaud ou équivalent)	0	50	1	17	1	2 1/2
Beurre	0	36 1/2	0	30	0	24 1/2
Huile végétale (1 litre)	0	12 1/2	0	30 ^e	0	24 1/2 ^e
Oeuf (1 pièce, fermier)	0	1	0	1 1/2 ^e	0	1 ^e
Pommes de terre	0	4 1/2	0	5 1/2	0	4 1/2
Riz	0	4 1/2	0	30 1/2	0	24 1/2
Sucre	0	4	0	6 1/2	0	5 1/2
Thé	0	54 1/2	1	1	0	49 1/2
Café moulu	0	30	0	37	0	30
Oranges	0	9 1/2	0	9	0	7 1/2
Habillement						
Complet (homme, qualité moyenne)	18	10	31	20 1/2 ^e	25	22 ^e
Chemise ordinaire à manches longues (homme)	2	25 1/2	3	55 ^e	3	10 ^e
Manteau (homme, qualité moyenne)	15	8	19	2 ^e	15	24 ^e
Chaussures (homme, qualité moyenne)	4	32 1/2	7	50 ^e	6	20 1/2 ^e
Robe courante	11	21	5	36 ^e	4	32 ^e
Carburant (1 litre)						
Diesel	0	3 1/2	0	6	0	5
Essence sans plomb	0	4	0	6 1/2	0	5 1/2
Essence super	0	4 1/2	0	7	0	5 1/2
Loyer						
3 pièces, cuisine comprise	38	35 1/2	52	43 1/2	42	40
4 pièces, cuisine comprise	72	39	59	42 1/2	48	19 1/2
Biens durables						
Réfrigérateur (200-250 litres)	37	50 1/2	71	40	57	60
Télévision couleur (écran 51 cm)	18	55	32	9 1/2 ^e	26	1 1/2 ^e
Radio-cassette player (type Walkman)	3	47	12	33	10	9 1/2
Automobile taille moyenne	1362	11 1/2	1435	36 1/2	1161	51
Impôts annuels sur le revenu						
Famille de métallurgiste, 4 personnes 1 revenu	276	24 ⁹⁶	565	4	457	19
Famille de métallurgiste, 4 personnes 2 revenus	552	48 ⁹⁷	1130	8 1/2	914	38 1/2
Métallurgiste célibataire	313	15 ⁹⁸	565	4	457	19
Salaire horaire						
monnaie nationale, brut		14.11		129.49		160.00 ¹⁰¹
monnaie nationale, net		13.21		89.34		110.38
Salaire net en Euro, parités du pouvoir d'achat*		13.18		8.06		9.96
Salaire net en USD**		13.91		12.27		15.16
Salaire net en CHF**		19.33		15.22		18.80
Sécurité sociale						
Dépense en % du revenu national		12.3%		n/a		n/a
Cotisation patronale (en % du salaire brut)		30.6%		32.8%		32.8%
Cotisation du salarié (en % du salaire brut)		6.4%		31.0%		31.0%

**TEMPS DE TRAVAIL REQUIS POUR L'ACHAT
DE DIVERS BIENS DE CONSOMMATION**



Thaïlande	Tunisie	Turquie ¹⁰³	Ukraine	Uruguay
h min	h min	h min	h min	h min
0 22	0 4 1/2	0 17 1/2	0 26 1/2	1 25
1 12 1/2	3 43 ^e	2 27	3 5 1/2	2 41
1 1	n/a n/a	n/a n/a	3 35 1/2	2 50 1/2
0 37 1/2	1 3 ^e	0 47	3 10 1/2	1 10
0 15 1/2	0 13	0 19 1/2	0 25 1/2	0 15
0 52	1 5	n/a n/a	2 13 1/2	1 34 1/2
1 41 1/2	1 14 1/2	0 45 1/2	3 27	1 34 1/2
0 14 1/2	0 13 1/2	1 32 1/2	1 33	0 47 1/2
0 2	0 1	0 2	0 4	0 4
0 28 1/2	0 9 1/2 ^e	0 7 1/2	0 27	0 11 1/2
0 16	0 13	0 30	0 48	0 34
0 8	0 10 1/2	0 26 1/2	0 59 1/2	0 19
n/a n/a	0 55 1/2	1 36	10 49	3 47 1/2
1 56	1 33	2 4	11 53 ^e	3 47 1/2
0 43 1/2	0 18 1/2	0 19 1/2	1 50 1/2	0 11 1/2
h min	h min	h min	h min	h min
53 1	23 13 1/2 ^e	47 26 1/2 ^e	92 6	78 56
4 26 1/2	4 38 1/2 ^e	7 7 ^e	12 34	7 53 1/2
n/a n/a	21 41 ^e	53 22 ^e	79 55	78 56
15 21 1/2	10 50 1/2 ^e	16 36 ^e	41 24	41 2 1/2
17 52	23 13 1/2 ^e	35 35 ^e	30 57 1/2	78 56
h min	h min	h min	h min	h min
0 8 1/2	0 9	n/a n/a	0 27 1/2	0 26 1/2
0 10	0 15	0 27	0 32	0 47 1/2
0 10 1/2	0 15	n/a n/a	0 44 1/2	0 45 1/2
h min	h min	h min	h min	h min
72 25 1/2	61 56 1/2 ^e	42 42 ^e	37 12	110 30 1/2
96 34 1/2	108 24 ^e	56 55 1/2 ^e	50 55 1/2	189 26 1/2
h min	h min	h min	h min	h min
153 33	139 22 1/2 ^e	166 2 1/2 ^e	299 50 1/2	236 48
119 45	232 17 1/2 ^e	118 36 ^e	313 45 1/2	246 16
30 54	49 33 1/2 ^e	n/a n/a	71 41 1/2 ^e	23 41
9946 53	3871 28	5692 48 1/2 ^e	6981 47 1/2 ^e	11839 55 1/2
h min	h min	h min	h min	h min
n/a n/a	257 8 1/2 ^e	577 48	273 1 1/2 ^e	0 0 ¹⁰⁴
n/a n/a	457 8 1/2 ^e	1155 35 1/2	557 48 1/2 ^e	0 0 ¹⁰⁴
n/a n/a	142 51 1/2 ^e	577 48	284 54 ^e	0 0 ¹⁰⁴
109.00 ¹⁰²	3.50 ^e	4902143.00	3.47	41.00
103.55	3.23	4215842.98	3.37	31.67
2.55	2.55	2.83	0.73	1.13
2.62	2.67	3.02	0.63	1.08
3.24	3.31	3.74	0.78	1.34
n/a	28.0%	0.3%	4.2% ^e	15.0%
5.0%	17.3%	21.5%	37.0%	n/a
5.0%	7.8%	14.0%	3.0%	22.8%



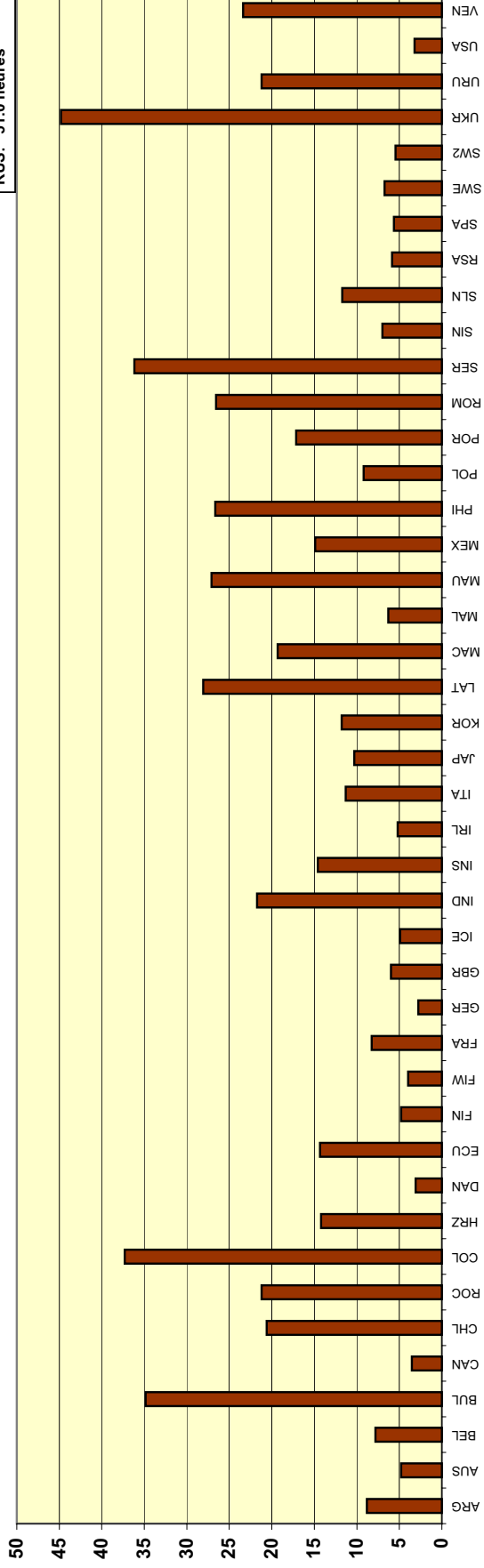
**TEMPS DE TRAVAIL REQUIS POUR L'ACHAT
DE DIVERS BIENS DE CONSOMMATION**

Articles	Pays	
	Etats-Unis ¹⁰⁵	Venezuela
Alimentation (1 kilo)	h min	h min
Pain (non pré-tranché)	0 11	1 6 1/2
Boeuf (aloyau ou équivalent)	0 35 1/2	3 46
Porc (côte ou équivalent)	0 9 1/2	2 58
Poulet (fermier)	0 5	1 14 1/2
Lait frais (1 litre, demi-écrémé)	0 2	0 26 1/2
Poisson (cabillaud ou équivalent)	0 30 1/2	5 46
Beurre	0 18 1/2	1 4
Huile végétale (1 litre)	0 6	0 58 1/2
Oeuf (1 pièce, fermier)	0 1/2	0 4
Pommes de terre	0 4	0 25 1/2
Riz	0 4 1/2	0 22 1/2
Sucre	0 2 1/2	0 25 1/2
Thé	0 37 1/2	2 41
Café moulu	0 22	1 33
Oranges	0 4	0 32
Habillement	h min	h min
Complet (homme, qualité moyenne)	9 39 1/2	133 1 ^e
Chemise ordinaire à manches longues (homme)	1 7	11 5 ^e
Manteau (homme, qualité moyenne)	1 56	n/a n/a
Chaussures (homme, qualité moyenne)	2 42 1/2	35 28 1/2 ^e
Robe courante	1 32 1/2	79 48 1/2 ^e
Carburant (1 litre)	h min	h min
Diesel	0 1	0 3 1/2
Essence sans plomb	0 1	0 2 1/2
Essence super	0 1	0 2 1/2
Loyer	h min	h min
3 pièces, cuisine comprise	29 56 1/2	155 11 1/2 ^e
4 pièces, cuisine comprise	35 44	199 32 ^e
Biens durables	h min	h min
Réfrigérateur (200-250 litres)	14 29	310 23
Télévision couleur (écran 51 cm)	6 11	243 52
Radio-cassette player (type Walkman)	1 56	55 25 1/2
Automobile taille moyenne	828 4	7537 47
Impôts annuels sur le revenu	h min	h min
Famille de métallurgiste, 4 personnes 1 revenu	66 38 1/2 ¹⁰⁶	n/a n/a
Famille de métallurgiste, 4 personnes 2 revenus	193 52 ¹⁰⁶	n/a n/a
Métallurgiste célibataire	253 24 1/2 ¹⁰⁶	n/a n/a
Salaire horaire		
monnaie nationale, brut	28.03	2399.26
monnaie nationale, net	25.89	2255.30
Salaire net en Euro, parités du pouvoir d'achat*	19.68	1.32
Salaire net en USD**	25.89	1.41
Salaire net en CHF**	32.10	1.75
Sécurité sociale		
Dépense en % du revenu national	7.7%	n/a
Cotisation patronale (en % du salaire brut)	7.7% ¹⁰⁷	16.0%
Cotisation du salarié (en % du salaire brut)	7.7%	6.0%

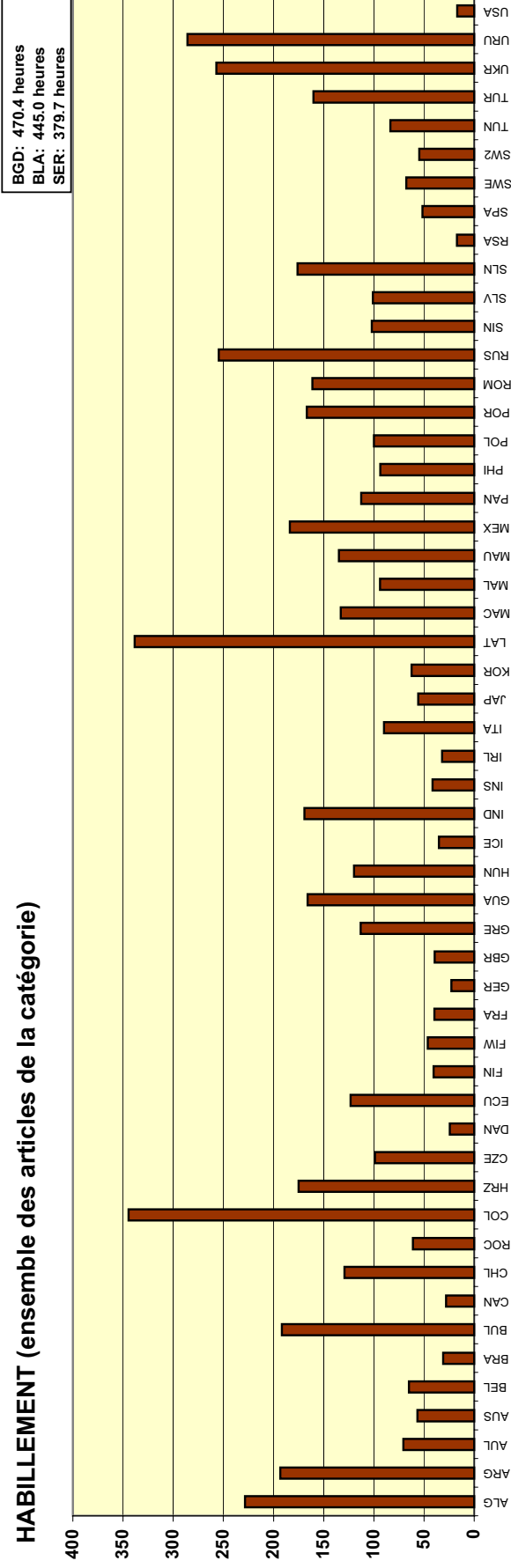
Temps de travail requis pour l'achat de divers biens de consommation

SIGLES - Véhicules automobiles									
ALG	Algérie	COL	Colombie	HUN	Hongrie	MEX	Mexique	SPA	Espagne
ARG	Argentine	HRZ	Croatie	ICE	Islande	PAN	Panama	SWE	Suède - Manuels
AUL	Australie	CZE	République Tchèque	IND	Inde	PHI	Philippines	SW2	Suède - Non-Manuels
AUS	Autriche	DAN	Danemark	INS	Indonésie	POL	Pologne	THA	Thaïlande
BGD	Bangladesh	ECU	Equateur	IRL	Irlande	POR	Portugal	TUN	Tunisie
BLA	Belarus	FIN	Finlande - Manuels	ITA	Italie	ROM	Roumanie	TUR	Turquie
BEL	Belgique	FIW	Finlande - Non-Manuels	JAP	Japon	RUS	Fédération de Russie	UKR	Ukraine
BRA	Brésil	FRA	France	KOR	Corée, Rép. de	SER	Serbie et Montenegro	URU	Uruguay
BUL	Bulgarie	GER	Allemagne	LAT	Lettonie	SIN	Singapour	USA	Etats-Unis
CAN	Canada	GBR	Grande-Bretagne	MAC	Macédoine, Rép. de	SLV	République Slovaque	VEN	Venezuela
CHL	Chili	GRE	Grèce	MAL	Malte	SLN	Slovénie		
ROC	Chine, Rép. de	GUA	Guatemala	MAU	Ile Maurice	RSA	Afrique du Sud		

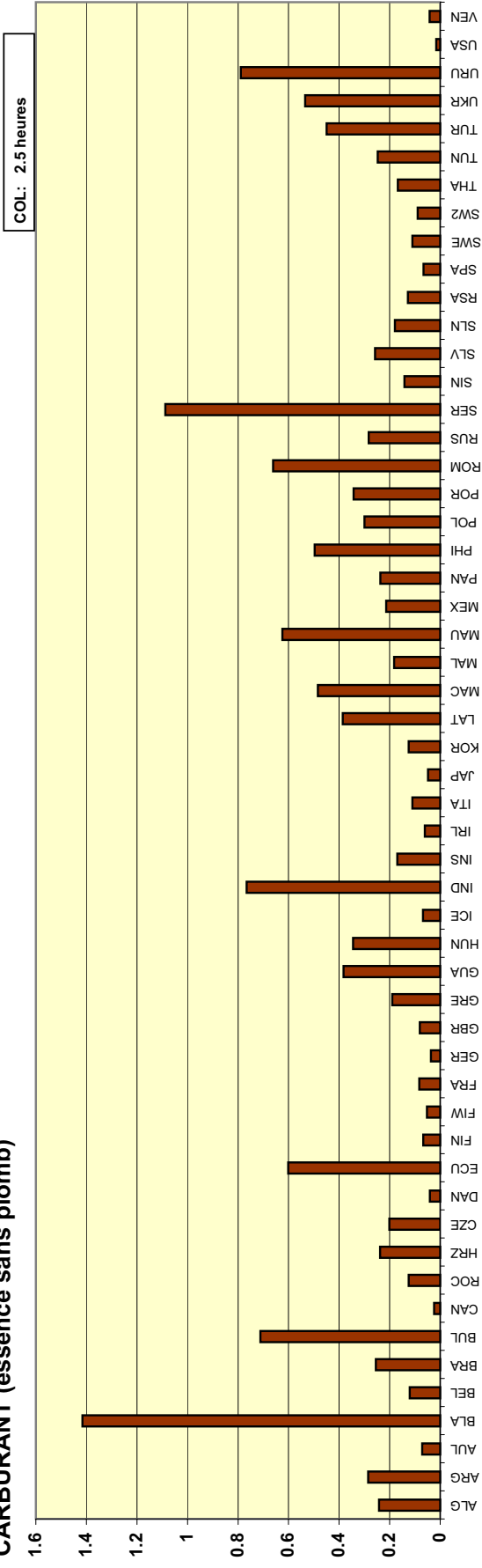
ALIMENTATION (ensemble des articles de la catégorie)



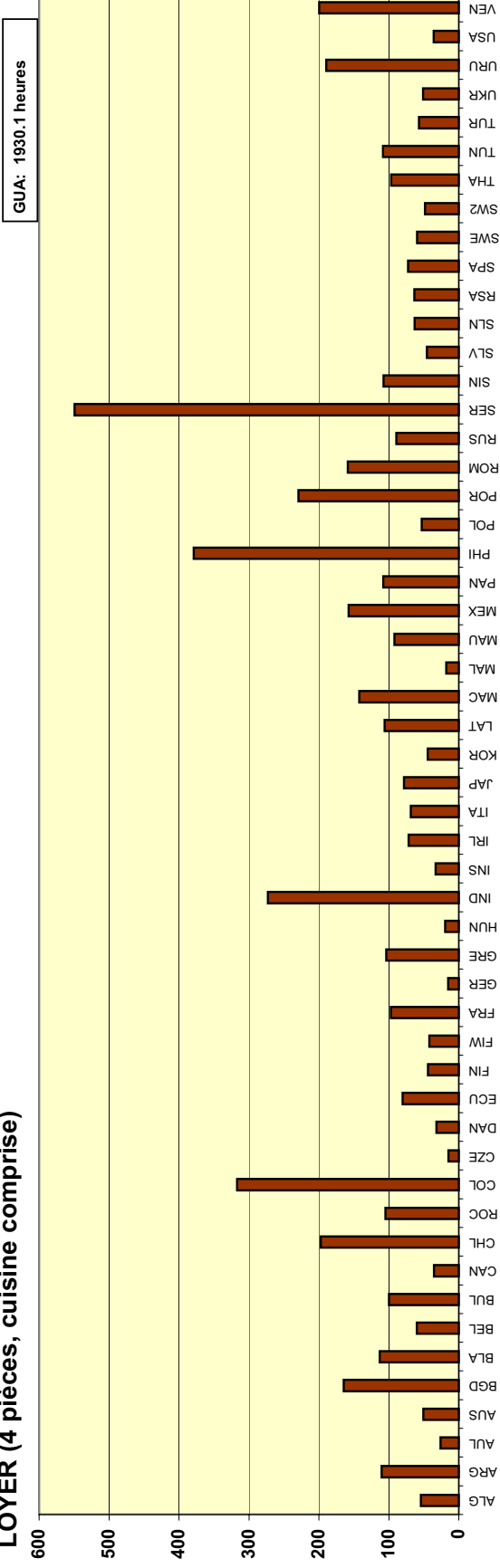
HABILLEMENT (ensemble des articles de la catégorie)



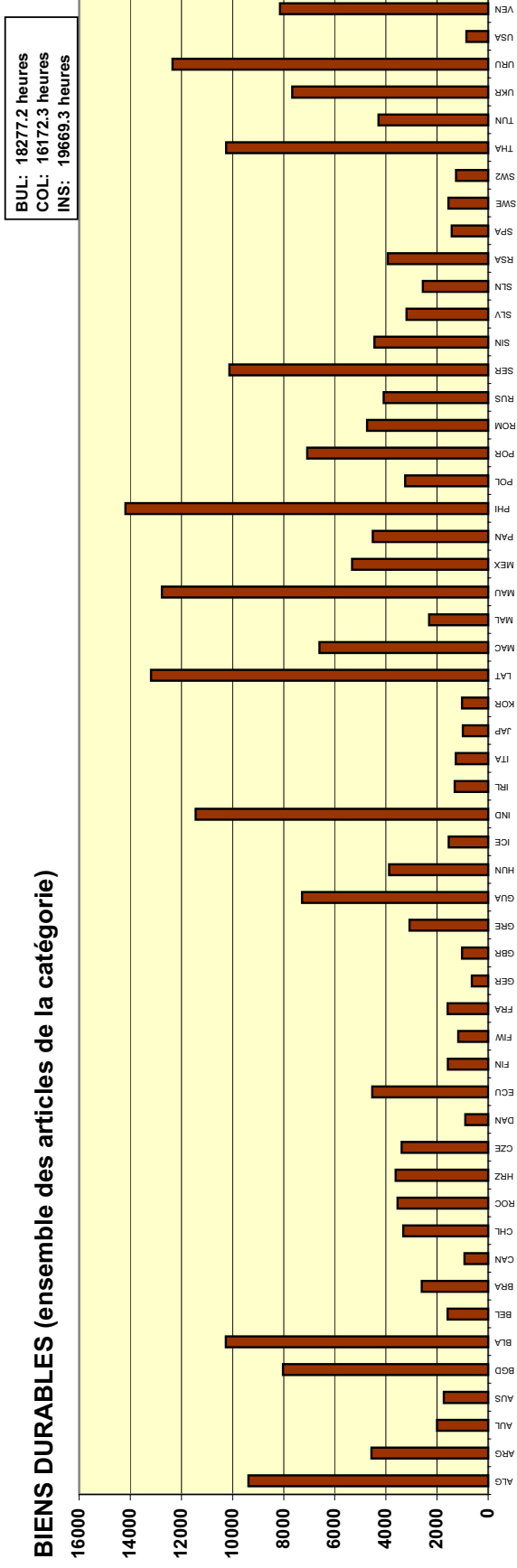
CARBURANT (essence sans plomb)



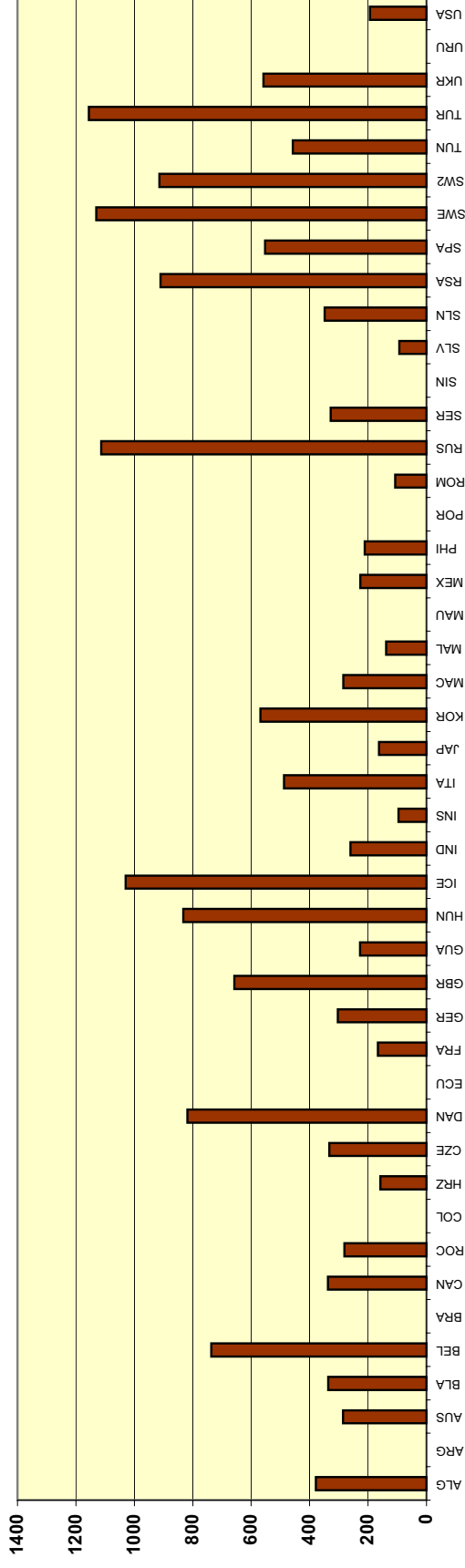
LOYER (4 pièces, cuisine comprise)



BIENS DURABLES (ensemble des articles de la catégorie)



IMPÔTS SUR LE REVENU (famille de métallurgiste, 4 personnes, 2 revenus)



NOTES EXPLICATIVES
Véhicules automobiles

- 1 L'enquête porte sur la période de mars 2003 à février 2004.
- 2 Ce taux d'imposition sur le revenu correspond à un salaire mensuel supérieur à 2.200 pesos.
- 3 Le prix correspond à celui du pain coupé en tranches.
- 4 Le prix est celui d'un steak avec un os en T.
- 5 Le prix donné est celui d'un téléviseur écran large à rétroprojection de 116cm.
- 6 Accord 2000 de l'industrie des véhicules.
- 7 Le chiffre de la sécurité sociale pour les travailleurs/euses correspond à 2002.
- 8 L'enquête porte sur la période 2003 mais les chiffres de parité du pouvoir d'achat correspondent à 2002.
- 9 L'enquête porte sur la période de juin 2003 à mai 2004.
- 10 Le prix est celui d'un pain.
- 11 Le prix est celui d'une douzaine d'oranges.
- 12 Le chiffre correspond à un salaire moyen de 17.624,90 euros.
- 13 Les salaires des travailleurs/euses gagnant moins de R\$1.058 par mois ne sont pas imposables. Pour les salaires de R\$1.058 à R\$2.115, le taux d'imposition est de 15% du salaire brut, moins R\$158,70 et moins la part de la cotisation de sécurité sociale à la charge du salarié. Au dessus de R\$2.115, le taux est de 27%, moins R\$423,08 et moins la part de la cotisation de sécurité sociale à sa charge. Le salarié peut également déduire R\$106 par enfant du montant total de son impôt sur le revenu.
- 14 Ces salaires ne sont que des estimations car ils sont calculés sur la base des salaires 2002 corrigés pour tenir compte de l'inflation en 2003 (6,45% ICV/DIESSE).
- 15 L'imposition sur le revenu est calculée sur la base d'un salaire horaire moyen pour tous les secteurs et pour une semaine de 40 heures de travail.
- 16 Le salaire horaire inclut le supplément pour heure supplémentaire mais n'inclut pas les primes.
- 17 La cotisation de l'assurance chômage (1,98% part des salariés et 2,77% part de l'employeur) est payée pour les premiers \$39.000 de revenu annuel. La cotisation au régime de retraite au Canada/Québec est de 4,95% pour le salarié comme pour l'employeur, pour les premiers \$37.000 de revenu annuel. La compensation des travailleurs/euses (payée par l'employeur) varie sur la base du régime en vigueur dans l'industrie. L'assurance de santé (dans certaines provinces) est financée partiellement par une taxe patronale de 1%-4%.
- 18 Le taux d'imposition du revenu est de 3,5%.
- 19 Gamme de prix de NT\$850 à NT\$1.800. Le prix donné ici est un prix moyen.
- 20 Gamme de prix de NT\$450.000 à NT\$700.000. Le prix utilisé ici correspond à la moyenne de cette gamme.
- 21 Chiffre calculé d'après le salaire horaire intersectoriel moyen, une semaine de 42 heures et un taux d'imposition sur le revenu de 6%.
- 22 Chiffre calculé d'après le salaire horaire intersectoriel moyen, une semaine de 42 heures et un taux d'imposition sur le revenu de 13%.
- 23 Chiffre calculé d'après le salaire horaire intersectoriel moyen, une semaine de 42 heures et un taux d'imposition sur le revenu de 9,5%. Le taux d'imposition du revenu annuel d'un métallurgiste célibataire est compris entre 6% et 13%.
- 24 Ce chiffre est celui de 2002.
- 25 La période considérée est 2002.
- 26 General Motors a des frais annexes annuels qui se montaient en 2003 à \$18.000 par famille, plus une certaine somme pour personnes à charge. Ajouté au salaire horaire des personnes employées par General Motors, cela représente \$ 12,90 de l'heure. Cependant, le salaire brut des travailleurs/euses employés par toutes les autres entreprises est de \$ 2,75 de l'heure. Les calculs se fondent sur ce chiffre.
- 27 Les chiffres indiqués concernent les travailleurs/euses manuel(le)s. La période d'enquête est 2002.

NOTES EXPLICATIVES

Véhicules automobiles

- 28 Les chiffres indiqués concernent les ingénieurs dans l'industrie métallurgique. L'enquête porte sur la période d'octobre 2002 à octobre 2003. La parité du pouvoir d'achat utilisée est celle d'octobre 2003.
- 29 Radio-lecteur de CD.
- 30 Le taux d'imposition d'un ingénieur avec une famille de 4 personnes et 1 revenu est de 38,3% .
- 31 Le taux d'imposition d'un ingénieur avec une famille de 4 personnes et 2 revenus est de 45%.
- 32 Le taux d'imposition du revenu d'un ingénieur célibataire est de 38,8% .
- 33 Des chiffres mensuels ont été communiqués. Le salaire horaire a été calculé sur la base d'une semaine de 37,5 heures à l'exclusion du supplément pour heures supplémentaires et des primes.
- 34 La part de l'employeur est comprise entre 21,5% et 26,5%, selon la taille et les effectifs salariés de l'entreprise.
- 35 Lecteur de CD.
- 36 Sur la base d'un revenu annuel de 27.500 livres sterling.
- 37 Allègement fiscal de 10.000 euros (revenu non imposable). À cette somme s'ajoutent 1.000 euros d'allègement fiscal par enfant. Par exemple, un travailleur avec 2 enfants et une épouse ne travaillant pas, et disposant d'un revenu annuel de 12.000 euros, n'est pas imposable. Au-dessus de 10.000 euros, l'imposition dépend de facteurs divers, comme le nombre d'enfants, l'âge des enfants, les biens détenus, etc.
- 38 Jusqu'à HUF 650.000 de revenu annuel, le taux d'imposition est de 20%. Pour un revenu compris entre HUF 650.000 et HUF 1.350.000, le salarié paie 20% sur le montant de HUF 650.000 plus 30% sur la somme supérieure à ce chiffre. Pour un revenu supérieur à HUF 1.350.000, le montant payé sera de 30% plus 40% sur la somme supérieure à ce chiffre.
- 39 Calcul des salaires horaires moyens: total des salaires/total des heures travaillées. Dans ce calcul, sont exclus les primes accordées irrégulièrement et autres paiements forfaitaires.
Source: Institute of Labour Market Research, www.krn.is
- 40 Il s'agit du prix moyen d'un quatre roues (entre 450.000 et 500.000 roupies). Un deux roues coûte moins du dixième de ce prix (40.000 roupies).
- 41 En Inde, il n'y a pas de taux d'imposition standard calculé d'après la taille de la famille ou le revenu annuel brut total. Le taux est calculé sur la base des tranches de revenu annuel d'une famille composée du mari, de l'épouse et des enfants. Le taux d'imposition est compris entre 10% et 30% du revenu annuel brut de chaque individu. Si les deux époux travaillent, chacun paie son impôt séparément. Ce montant est calculé sur la base d'un revenu annuel de 150.000 roupies.
- 42 En Inde, il n'y a pas de taux d'imposition standard calculé d'après la taille de la famille ou le revenu annuel brut total. Le taux est calculé sur la base des tranches de revenu annuel d'une famille composée du mari, de l'épouse et des enfants. Le taux d'imposition est compris entre 10% et 30% du revenu annuel brut de chaque individu. Si les deux époux travaillent, chacun paie son impôt séparément. Ce montant est calculé sur la base d'un revenu annuel de 150.000 roupies.
- 43 En Inde, le taux d'imposition est calculé sur la base des tranches de revenu annuel. Le taux d'imposition est compris entre 10% et 30% du revenu annuel brut de chaque individu. Ce montant est calculé sur la base d'un revenu annuel de 150.000 roupies.
- 44 Le chiffre correspond à 2001.
- 45 Les contributions à la sécurité sociale sont calculées sur la base du salaire et de l'allocation de cherté de la vie seulement.
- 46 Les contributions à la sécurité sociale sont calculées sur la base du salaire et de l'allocation de cherté de la vie seulement.
- 47 Source des prix à la consommation: Statistic Indonesia Bureau (janvier - décembre 2003) No 01/VII/janvier, 2004.
- 48 Prix moyen entre 160-250 millions de roupies.
- 49 Le chiffre correspond à un revenu annuel de 14.000.000 de roupies.
- 50 Le chiffre correspond à un revenu annuel de 28.000.000 de roupies.
- 51 Les primes d'assurance de santé se montent à 6-9% et celles de la retraite à 10-12% payées par l'employeur. La part de l'employeur de 21,74% est un chiffre de 2004.
- 52 Le prix est celui d'une automobile Ford Focus 1.6 LX, 5 portes.

NOTES EXPLICATIVES
Véhicules automobiles

- 53 Le chiffre correspond à un salaire annuel de 35.445 euros (CSO, déc. 2003).
- 54 L'imposition du revenu annuel d'une famille de métallurgiste de 4 personnes et de 2 salaires dépend du revenu de l'épouse.
- 55 Le chiffre correspond à un salaire annuel de 35.445 euros (CSO, déc. 2003).
- 56 Le salarié paie 2% sur les premiers € 127.00 et 6% sur le solde.
- 57 Ce type de carburant n'est plus vendu en Italie.
- 58 Le chiffre correspond à un revenu annuel de 20.325 euros (travailleur/euse de niveau 4).
- 59 Le salaire n'inclut pas les indemnités de travail posté, travail de nuit, jours fériés, etc.
- 60 La période concernée va de janvier 2002 à décembre 2002.
- 61 Le chiffre correspond à 2001.
- 62 Margarine.
- 63 Le prix donné est celui d'un réfrigérateur de 350 litres.
- 64 Le prix donné correspond à un écran de 25 pouces (63.5 cm).
- 65 Pour un revenu annuel compris entre 10-20 millions de won, le taux d'imposition est de 9%.
- 66 Le chiffre correspond à un revenu annuel moyen de 38.112.000 wons et un taux d'imposition de
- 67 Le montant est calculé sur le revenu mensuel moyen et s'applique à un pourcentage du revenu. Il correspond au salaire perçu par un(e) travailleur/euse et ne dépend pas du nombre de membres de la famille.
- 68 Le montant est calculé sur le revenu mensuel moyen et s'applique à un pourcentage d'imposition sur le revenu.
- 69 L'enquête porte sur la période 2003 mais la parité du pouvoir d'achat utilisée correspond à 2002 du fait que les chiffres pour 2003 n'étaient pas encore disponibles.
- 70 Thé importé.
- 71 Le salaire de la main-d'oeuvre qualifiée est de Rs 38.
- 72 Le chiffre correspond à un kilo de mojarra.
- 73 L'imposition est calculée sur le salaire du métallurgiste diminué de trois fois le montant du salaire minimum. Il y a une réduction supplémentaire de l'impôt d'État appelée "crédito al salario".
- 74 Les travailleurs/euses gagnant moins de trois fois l'équivalent du salaire minimum (soit 45,24 pesos par jour) reçoivent une subvention du gouvernement et ne paient pas la cotisation de 2% de sécurité sociale. Ceux/celles gagnant plus de trois fois le salaire minimum versent 2% du montant de la différence entre le salaire de base donnant lieu au paiement de la cotisation de sécurité sociale et le salaire réellement perçu. C'est le cas dans le secteur des véhicules automobiles.
- 75 Le prix indiqué correspond à 100 oranges.
- 76 Le taux d'imposition sur le revenu est de 4%.
- 77 Le prix donné est celui d'une orange. Ce chiffre correspond à un poids de 180g par orange.
- 78 Sur la base du salaire horaire minimum de 35 pesos.
- 79 Le taux d'imposition calculé sur la base d'un salaire mensuel moyen de 479,96 euros est de 0%.
- 80 Le taux d'imposition calculé sur la base d'un salaire mensuel moyen de 479,96 euros est de 2,5%.
- 81 Le chiffre correspond au salaire brut moyen sur 12 mois sans autre rémunération liée au travail.
- 82 Les travailleurs/euses et les salariés ne cotisent pas à la sécurité sociale. La cotisation est payée par l'employeur au taux de 37,7% répartis ainsi: 28% pour le fonds de retraite, 4% pour le fonds d'assurance sociale, 3,6% pour le fonds d'assurance médicale obligatoire et 2,1% pour le fonds d'assurance sociale obligatoire pour les accidents du travail et les maladies professionnelles.
- 83 Les métallurgistes ne sont pas imposés après un allègement et des déductions du gouvernement.
- 84 Le nombre annuel d'heures de travail est calculé sur la base de 52 semaines et 44 heures hebdomadaires maximum comme stipulé dans la loi sur l'emploi.
- 85 Le chiffre de l'impôt sur le revenu est calculé sur la base du revenu annuel moyen intersectoriel, pour une semaine de 38 heures et un taux d'imposition de 5,4%.
- 86 Le chiffre de l'impôt sur le revenu est calculé sur la base du revenu annuel moyen intersectoriel, pour une semaine de 38 heures et un taux d'imposition de 6,2%.

NOTES EXPLICATIVES

Véhicules automobiles

- 87 Le chiffre de l'impôt sur le revenu est calculé sur la base du revenu annuel moyen intersectoriel, pour une semaine de 38 heures et un taux d'imposition de 8,8%.
- 88 Les salaires directs n'incluent pas les paiements additionnels pour congés payés, boissons, transport de personnel, anniversaires (10, 20, 30 ans de service).
- 89 L'enquête porte sur la période de septembre à juin 2003.
- 90 Le montant de l'impôt correspond au cas d'un ouvrier dont le salaire moyen est de R35 de l'heure, ce qui représente le gain moyen dans les 6 secteurs communiqués de l'industrie. Cela donne un salaire annuel de R75.768.
- 91 Une famille de deux revenus correspond aux revenus de deux métallurgistes, et le salaire annuel est donc calculé comme étant 2 x R 75.768.
- 92 Il est possible que le montant de cet impôt change, selon les déductions demandées pour dépenses médicales, logement et retraite. Il n'y a pas déduction accordée automatiquement pour l'épouse ou les enfants.
- 93 Le chiffre horaire est calculé sur la base d'une moyenne obtenue entre le salaire minimum de R14,92 (estimation) et R29,90 (estimation) qui correspond à celui d'un ouvrier. Dans ce secteur, les travailleurs/euses n'ont droit qu'à une prime annuelle (4 semaines de salaire). Les employeurs n'accordent pas d'allocation de logement et il n'y a pas au niveau sectoriel d'heures supplémentaires obligatoires ou de prime individuelle de rendement. Le travail obligatoire en heure supplémentaire ou la prime individuelle de rendement fait l'objet d'une négociation séparée dans chaque usine. Les chiffres donnés correspondent donc uniquement au salaire et à la prime annuelle.
- 94 Les cotisations de sécurité sociale incluent le fonds d'assurance et de prévoyance.
- 95 La période est de janvier à décembre 2002.
- 96 Les impôts correspondent à un revenu annuel de 26.000 euros et un taux d'imposition de 15%.
- 97 Les impôts correspondent à un revenu annuel de 26.000 euros pour chaque conjoint (soit 52.000 euros) et un taux d'imposition de 15%.
- 98 Les impôts correspondent à un revenu annuel de 26.000 euros et un taux d'imposition de 17%.
- 99 Ces chiffres s'appliquent aux manuels (cols bleus). L'enquête porte sur la période de novembre 2002 à novembre 2003.
- 100 Ces chiffres s'appliquent aux employés (cols blancs).
- 101 Ce chiffre est une estimation. Il n'inclut pas l'indemnité de vie chère, la rémunération pour heures supplémentaires, pour travail de nuit ou de dimanche, ou les congés payés.
- 102 Plus ordinairement, les travailleurs/euses thaïlandais/es perçoivent le salaire minimum de 170 bahts par jour.
- 103 L'enquête porte sur la période d'avril 2003 à avril 2004.
- 104 L'imposition du revenu n'existe pas pour les personnes physiques en Uruguay.
- 105 Les prix des vêtements et des biens de consommation durables correspondent à un instantané établi en mars 2004 dans le cadre d'une étude informelle réalisée sur des points de vente à Detroit, Michigan.
- 106 Les revenus des métallurgistes sont supposés être de \$44.200 et reflètent le salaire horaire moyen en 2003 dans le secteur de l'équipement de transport (\$21,25) sur un total de 2.080 heures. Les revenus annuels de la seconde personne salariée dans l'exemple du revenu double sont supposés être de \$27.227 et reflètent le salaire horaire moyen en 2003 dans le secteur des services(\$14,96) sur un total de 1.820 heures.
L'impôt total comprend les impositions effectuées sur le revenu aux niveaux fédéral, des États et local. L'imposition fédérale a été calculée au taux de 2003, crédits et déductions typiques.
L'imposition des États et l'imposition locale ont été estimées sur la base des moyennes nationales en 2002 .
- 107 Les cotisations de sécurité sociale incluent seulement la retraite, l'invalidité et l'assurance des survivants. Les cotisations des employeurs relatives au chômage et aux lésions professionnelles varient d'un État à l'autre et d'un employeur à l'autre.

**CONSTRUCTION
ET REPARATION DE
NAVIRES**





**TEMPS DE TRAVAIL REQUIS POUR L'ACHAT
DE DIVERS BIENS DE CONSOMMATION**

Articles	Pays		Australie		Autriche ⁶		Bangladesh ⁷	
	h	min	h	min	h	min	h	min
Alimentation (1 kilo)								
Pain (non pré-tranché)	0	8 ¹	0	12	1	24 ⁸		
Boeuf (aloyau ou équivalent)	0	59 1/2 ²	1	3	8	46 1/2		
Porc (côte ou équivalent)	0	40 1/2	0	44	n/a	n/a		
Poulet (fermier)	0	14	0	22	0	42		
Lait frais (1 litre, demi-écrémé)	0	5 1/2	0	5	1	56		
Poisson (cabillaud ou équivalent)	n/a	n/a	1	10 1/2	17	32 1/2 ^e		
Beurre	0	16	0	34 1/2	17	32 1/2		
Huile végétale (1 litre)	0	15 1/2 ^e	0	12 1/2	4	49 1/2		
Oeuf (1 pièce, fermier)	0	1	0	2 1/2	0	21		
Pommes de terre	0	6 1/2	0	2 1/2	0	52 1/2		
Riz	0	17 1/2 ^e	0	8	1	34 1/2		
Sucre	0	4	0	7	3	20		
Thé	0	56	0	19	10	31 1/2		
Café moulu	2	15 1/2	0	43 1/2	17	32 1/2		
Oranges	0	9	0	10 1/2	8	46 1/2 ⁹		
Habillement								
Complet (homme, qualité moyenne)	25	57 1/2 ^e	13	37	307	1		
Chemise ordinaire à manches longues (homme)	2	18 1/2 ^e	4	11 1/2	26	19		
Manteau (homme, qualité moyenne)	12	24 ^e	25	8 1/2	21	56		
Chaussures (homme, qualité moyenne)	5	11 1/2 ^e	6	17	35	5 1/2		
Robe courante	7	30 ^e	20	57	39	28 1/2		
Carburant (1 litre)								
Diesel	n/a	n/a	0	4 1/2	n/a	n/a		
Essence sans plomb	0	3	n/a	n/a	n/a	n/a		
Essence super	0	3 1/2	n/a	n/a	n/a	n/a		
Loyer								
3 pièces, cuisine comprise	10	23 ^e	36	39 1/2	175	26 1/2		
4 pièces, cuisine comprise	19	36 1/2	62	51	219	18		
Biens durables								
Réfrigérateur (200-250 litres)	40	19	20	57	1929	49 1/2		
Télévision couleur (écran 51 cm)	230	40 1/2 ³	26	11	1754	23		
Radio-cassette player (type Walkman)	3	59	8	23	438	36		
Automobile taille moyenne	1239	36	2094	56	6578	57		
Impôts annuels sur le revenu								
Famille de métallurgiste, 4 personnes 1 revenu	270	59	265	23 1/2 ^e	n/a	n/a		
Famille de métallurgiste, 4 personnes 2 revenus	n/a	n/a	353	51 1/2 ^e	n/a	n/a		
Métallurgiste célibataire	270	59	286	12 1/2 ^e	n/a	n/a		
Salaire horaire								
monnaie nationale, brut		17.69 ⁴		11.53		12.00		
monnaie nationale, net		17.34		9.55		11.40		
Salaire net en Euro, parités du pouvoir d'achat*		10.19		9.55		n/a		
Salaire net en USD**		13.03		12.08		0.19		
Salaire net en CHF**		16.16		14.98		0.24		
Sécurité sociale								
Dépense en % du revenu national		7.6%		16.6%		n/a		
Cotisation patronale (en % du salaire brut)		9.0%		20.6%		5.0%		
Cotisation du salarié (en % du salaire brut)		2.0% ⁵		17.2%		5.0%		

**TEMPS DE TRAVAIL REQUIS POUR L'ACHAT
DE DIVERS BIENS DE CONSOMMATION**



Belgique	Brésil	Bulgarie	Chine, Rép. de	Colombie
h min	h min	h min	h min	h min
0 9 1/2	0 43 1/2	0 23 1/2	0 49 ^e	1 18 1/2
1 13	1 14 1/2	2 40	2 49 1/2	5 20 1/2
0 30	n/a n/a	3 13 1/2	2 3	5 38 1/2
0 36	0 23 1/2	1 56 1/2	1 23	2 41
0 5	0 12	0 30	0 21 ^e	0 50 1/2
0 51	n/a n/a	1 56 1/2	2 30	6 6
0 31	2 14	1 40	2 6 1/2	2 2 1/2
0 11 1/2	0 23 1/2 ^e	1 0	0 34	2 15
0 1	0 2	0 5	0 1	0 7
0 3	0 13 1/2	0 15	0 7	0 28 1/2
0 5	0 14	0 33 1/2	0 17	0 54
0 6 1/2	0 10 1/2	0 33 1/2	0 9 1/2	0 28 1/2
2 8 1/2	n/a n/a	13 53 1/2	3 5 1/2	6 40
1 6	1 13 1/2	5 16 1/2	6 24	3 7
0 12	n/a n/a	0 53 1/2	0 8 1/2	0 57 1/2
h min	h min	h min	h min	h min
25 1/2	10 19 ^e	55 33 1/2	38 36	182 30 1/2
3 0	5 9 1/2 ^e	13 53 1/2	5 9	28 3
23 1/2	8 36 ^e	66 40	7 43	28 30
4 0	8 36 ^e	22 13 1/2	6 26	43 53 1/2
10 0	6 52 1/2 ^e	33 20	7 43	76 23
h min	h min	h min	h min	h min
0 5	0 8 1/2 ^e	0 38 1/2	0 6	1 29
0 7	0 19 1/2 ^e	0 42 1/2	0 8	2 36
0 8	0 20 1/2 ^e	0 45	0 8 1/2	3 4 1/2
h min	h min	h min	h min	h min
47 1	n/a n/a	55 33 1/2 ^e	83 37 1/2 ^e	256 31
60 1	n/a n/a	100 0 ^e	112 34 1/2 ^e	330 37 1/2
h min	h min	h min	h min	h min
48 1	137 34 1/2 ^e	261 6 1/2	67 32 1/2	324 55 1/2
29 54 1/2	103 11 ^e	210 33 1/2	35 23	452 2 1/2
4 54	n/a n/a	27 46 1/2	8 31 1/2 ¹³	136 48 1/2
1500 27 1/2	3095 30 ^e	17777 46 1/2	3698 47 1/2 ¹⁴	15961 14 1/2
h min	h min	h min	h min	h min
401 27 1/2 ¹⁰	0 0 ¹¹	n/a n/a	139 10 ¹⁵	0 0
736 59 ¹⁰	0 0 ¹¹	n/a n/a	301 31 1/2 ¹⁶	0 0
173 8 1/2 ¹⁰	0 0 ¹¹	n/a n/a	220 20 1/2 ¹⁷	0 0
11.50	6.39 ¹²	2.00	159.77	1887.00
10.00	5.81	1.80	155.46	1754.25
10.00	1.98	1.05	n/a	0.75
12.65	2.01	1.16	4.51	0.63
15.69	2.49	1.44	5.59	0.78
23.1%	n/a	4.0%	5.1%	n/a
40.5%	20.0%	31.0%	9.5%	17.5%
13.1%	9.0%	10.0%	2.7%	7.0%



**TEMPS DE TRAVAIL REQUIS POUR L'ACHAT
DE DIVERS BIENS DE CONSOMMATION**

Articles	Pays		Croatie		Chypre		République Tchèque	
	h	min	h	min	h	min	h	min
Alimentation (1 kilo)								
Pain (non pré-tranché)	0	18 1/2	0	6 1/2	0	10		
Boeuf (aloyau ou équivalent)	1	46 1/2 ^e	0	32 1/2	n/a	n/a		
Porc (côte ou équivalent)	1	33 1/2	0	16	1	11 1/2		
Poulet (fermier)	0	44 1/2	0	14	0	34 1/2		
Lait frais (1 litre, demi-écrémé)	0	10 1/2 ^e	0	6	0	8 1/2		
Poisson (cabillaud ou équivalent)	1	13 1/2 ^e	0	54 ^e	1	21 1/2		
Beurre	1	17	0	11	1	11 1/2		
Huile végétale (1 litre)	0	25 1/2	0	23 1/2	0	18		
Oeuf (1 pièce, fermier)	0	2 1/2	0	1/2	0	2		
Pommes de terre	0	28	0	4 1/2	0	10		
Riz	0	24	0	4 1/2	0	11 1/2		
Sucre	0	14 1/2	0	4 1/2	0	12 1/2		
Thé	0	19	0	7 1/2	n/a	n/a		
Café moulu	2	30 1/2	0	13	2	40 1/2		
Oranges	0	19	0	16	0	17 1/2		
Habillement								
Complet (homme, qualité moyenne)	60	29 1/2	17	55 1/2	53	2 1/2		
Chemise ordinaire à manches longues (homme)	8	30	2	41 1/2	5	25		
Manteau (homme, qualité moyenne)	46	16	14	20	42	45		
Chaussures (homme, qualité moyenne)	15	22	7	10	15	29		
Robe courante	14	25 1/2	5	22 1/2	13	39		
Carburant (1 litre)								
Diesel	0	11 1/2	0	4	0	14		
Essence sans plomb	0	12	0	4 1/2	0	16		
Essence super	0	14 ^e	0	5	0	18		
Loyer								
3 pièces, cuisine comprise	n/a	n/a	44	48	14	52		
4 pièces, cuisine comprise	n/a	n/a	62	43 1/2	19	21 1/2		
Biens durables								
Réfrigérateur (200-250 litres)	95	60	52	52 ^e	93	7		
Télévision couleur (écran 51 cm)	88	18 1/2	42	7 ^e	92	28 1/2		
Radio-cassette player (type Walkman)	23	47	3	35	13	34 1/2		
Automobile taille moyenne	2791	16	1612	54	4266	38		
Impôts annuels sur le revenu								
Famille de métallurgiste, 4 personnes 1 revenu	104	47	0	0 ¹⁹	101	28 1/2		
Famille de métallurgiste, 4 personnes 2 revenus	130	52	0	0 ²⁰	438	43 1/2		
Métallurgiste célibataire	n/a	n/a	0	0 ²¹	219	42 1/2		
Salaire horaire								
monnaie nationale, brut		34.50		6.20		101.70		
monnaie nationale, net		27.60		5.58		93.56		
Salaire net en Euro, parités du pouvoir d'achat*		3.68		10.03		3.95		
Salaire net en USD**		4.51		11.87		2.58		
Salaire net en CHF**		5.59		14.72		4.34		
Sécurité sociale								
Dépense en % du revenu national		26.0%		n/a		18.0%		
Cotisation patronale (en % du salaire brut)		17.2%		14.1%		26.0%		
Cotisation du salarié (en % du salaire brut)		20.0%		10.0%		8.0%		

**TEMPS DE TRAVAIL REQUIS POUR L'ACHAT
DE DIVERS BIENS DE CONSOMMATION**



République Dominicaine	Finlande ²⁴	Finlande ²⁵	France	Allemagne
h min	h min	h min	h min	h min
0 58 1/2	0 12 1/2	0 9 1/2	0 8 1/2	0 6 1/2
0 50	1 13 1/2	0 25	1 4 1/2	0 27 1/2
0 43 1/2	0 28 1/2	0 24	0 39 1/2 ^e	0 21
0 17 1/2	0 16 1/2	0 33	0 32	0 7
0 12 1/2	0 2 1/2	0 2	0 4	0 2
0 56	0 22	0 27	0 56	0 37 1/2
1 24 1/2	0 17 1/2	0 15	0 24	0 12
0 15	0 10 1/2	0 9	0 7	0 5 1/2
0 1	0 1	0 7	0 1 1/2 ^e	0 1/2
0 6	0 2	0 2	0 4 1/2	0 2
0 18 1/2	0 7 1/2	0 7 1/2	0 10 1/2 ^e	0 10
0 9 1/2	0 4	0 3 1/2	0 5 1/2	0 3
n/a n/a ²²	1 6 1/2	0 55 1/2	1 59 1/2	1 7 1/2
1 36 1/2	0 15 1/2	0 13	0 19	0 22 1/2
0 4	0 6	0 5	0 7	0 4 1/2
h min	h min	h min	h min	h min
32 43	16 35	15 23 1/2	11 47 1/2 ^e	9 34 1/2
3 16 1/2	3 4	3 51 ^e	1 58	1 40 1/2
6 32 1/2	9 12 1/2	16 40 1/2 ^e	7 51 1/2 ^e	7 2
6 32 1/2	4 18	5 8	3 56 ^e	4 27 1/2
5 36 1/2	7 22	5 8	6 33 ^e	8 19 1/2
h min	h min	h min	h min	h min
0 5 1/2	0 3	0 2 1/2	0 3	0 2 1/2
0 9 1/2	0 4	0 3	0 4	0 3
n/a n/a	0 4 1/2	0 3 1/2	0 4 1/2	0 3
h min	h min	h min	h min	h min
23 22	29 14	28 8 1/2	49 7 1/2 ^e	16 41 1/2
43 0	43 54 1/2	42 12 1/2	78 36 ^e	20 39 1/2
h min	h min	h min	h min	h min
95 49	21 29 1/2	20 31 1/2 ^e	26 12 ^e	15 15
70 6 1/2	18 25 1/2	15 23 1/2	14 24 1/2 ^e	28 8 1/2
12 9	4 54 1/2	7 42 ²⁶	3 12 1/2 ³²	1 23 1/2
1402 12	1535 9	1128 48 1/2	1244 28 1/2 ^e	833 31 1/2
h min	h min	h min	h min	h min
n/a n/a	n/a n/a	n/a n/a ²⁷	4 3 1/2	169 1 1/2
n/a n/a	n/a n/a	n/a n/a ²⁸	134 43	415 30 1/2
n/a n/a	n/a n/a	n/a n/a ²⁹	114 9 1/2	359 48
110.00 ²³	17.38	20.80 ³⁰	19.70	26.20
106.98	16.29	19.49	15.27	20.74
3.19	13.48	16.49	13.26	20.74
2.87	17.14	24.67	19.33	26.25
3.56	23.83	30.59	23.96	32.55
7.0%	27.0%	27.0%	21.9%	n/a
7.7%	25.0%	24.5% ³¹	45.0%	20.9%
2.8%	6.3%	6.3%	22.5%	20.9%



**TEMPS DE TRAVAIL REQUIS POUR L'ACHAT
DE DIVERS BIENS DE CONSOMMATION**

Articles	Pays	Grande-Bretagne	Grèce	Hong Kong
Alimentation (1 kilo)		h min	h min	h min
Pain (non pré-tranché)		0 4	0 14 1/2	0 11 ^e
Boeuf (aloyau ou équivalent)		0 55	1 37	0 22 1/2
Porc (côte ou équivalent)		0 32 1/2	1 25	0 14 1/2
Poulet (fermier)		0 18	0 48 1/2	0 24 ^e
Lait frais (1 litre, demi-écrémé)		0 3	0 24	0 8
Poisson (cabillaud ou équivalent)		0 56 1/2 ^e	1 37 ^e	0 24 ^e
Beurre		0 31	0 48 1/2	0 36
Huile végétale (1 litre)		0 7	0 36 1/2	0 13
Oeuf (1 pièce, fermier)		0 1/2	0 3 1/2	0 1/2
Pommes de terre		0 3	0 18	0 5 1/2 ^e
Riz		0 6	0 18	0 3 1/2 ^e
Sucre		0 6 1/2	0 11	0 8 ^e
Thé		0 31 1/2	n/a n/a	0 36
Café moulu		1 60	2 13 1/2	2 30 1/2
Oranges		0 9 ^e	0 16	0 7 1/2
Habillement		h min	h min	h min
Complet (homme, qualité moyenne)		14 2 1/2 ^e	36 22	5 1 ^e
Chemise ordinaire à manches longues (homme)		2 9 1/2	8 5	0 42 ^e
Manteau (homme, qualité moyenne)		14 2 1/2	24 14 1/2	1 30 ^e
Chaussures (homme, qualité moyenne)		5 50	14 8 1/2	2 1/2 ^e
Robe courante		6 3 ^e	16 9 1/2	2 1/2 ^e
Carburant (1 litre)		h min	h min	h min
Diesel		0 5	n/a n/a	0 4
Essence sans plomb		0 5	0 10	0 7
Essence super		0 5 1/2	0 11	0 7 1/2
Loyer		h min	h min	h min
3 pièces, cuisine comprise		n/a n/a	70 42 1/2	40 6 ^e
4 pièces, cuisine comprise		n/a n/a	90 54 1/2	70 10 1/2 ^e
Biens durables		h min	h min	h min
Réfrigérateur (200-250 litres)		46 27 1/2 ^e	121 12 1/2	18 2 1/2 ^e
Télévision couleur (écran 51 cm)		29 42 1/2 ^e	40 24	20 3 ^e
Radio-cassette player (type Walkman)		3 47	10 6	4 1/2 ^e
Automobile taille moyenne		1015 33 1/2 ^e	2525 15	1503 45 1/2
Impôts annuels sur le revenu		h min	h min	h min
Famille de métallurgiste, 4 personnes 1 revenu		365 23 ³³	n/a n/a ³⁴	0 0
Famille de métallurgiste, 4 personnes 2 revenus		701 55 1/2	n/a n/a	9 31 1/2
Métallurgiste célibataire		403 51 ^e	n/a n/a	1 54 1/2
Salaire horaire				
monnaie nationale, brut		10.40 ^e	6.60 ^e	105.00
monnaie nationale, net		9.26	4.95	99.75
Salaire net en Euro, parités du pouvoir d'achat*		10.65	4.99	10.98
Salaire net en USD**		16.53	6.27	12.85
Salaire net en CHF**		20.50	7.77	15.94
Sécurité sociale				
Dépense en % du revenu national		28.0% ^e	28.0%	n/a
Cotisation patronale (en % du salaire brut)		6.0%	n/a	5.0%
Cotisation du salarié (en % du salaire brut)		11.0%	25.0%	5.0%

**TEMPS DE TRAVAIL REQUIS POUR L'ACHAT
DE DIVERS BIENS DE CONSOMMATION**



Hongrie	Inde	Italie	Japon ⁴⁶	Corée, Rép. de
h min	h min	h min	h min	h min
0 15 1/2	0 41 1/2	0 11 1/2	0 12	0 14
1 18 1/2	1 6 1/2	1 31	1 59	4 18 1/2
1 12	1 6 1/2	1 10 1/2	0 45	0 54
0 40 1/2	3 3	0 22	0 35	0 13 1/2
0 14	0 30	0 7 1/2	0 6	0 9 1/2
n/a n/a	1 23	0 47	1 15	0 19
0 11 1/2	3 36	1 39 1/2	0 45 1/2	0 23 1/2 ⁴⁸
0 25	1 48	0 10	0 9	0 8
0 1 1/2	0 3	0 2	0 1/2	0 1/2
0 9 1/2	0 16 1/2	0 6	0 7	0 15
0 14 1/2	0 36 1/2	0 14 1/2	0 11	0 11
0 16	0 33 1/2	0 9 1/2	0 5 1/2	0 4 1/2
n/a n/a	5 32 1/2	3 43	3 2	0 19
2 52	5 32 1/2	0 53	1 3	2 56 1/2
0 22 1/2	0 41 1/2	0 7 1/2	0 11	0 10 1/2
h min	h min	h min	h min	h min
36 43 1/2 ^e	83 9 ^e	26 23	20 29 1/2	20 32 1/2
5 8 1/2 ^e	12 28 1/2 ^e	5 22 1/2	2 12	2 53 1/2
48 28 1/2 ^e	55 26 ^e	34 12	19 53	16 58 1/2
15 3 1/2 ^e	27 43 ^e	1 57 1/2	6 14	5 24
14 24 ^e	27 43 ^e	21 30	7 39	10 31
h min	h min	h min	h min	h min
0 19	0 38	0 5 1/2	n/a n/a	0 4 1/2
0 20 1/2	0 56	0 6 1/2	0 3	0 6 1/2
0 21 1/2	0 58	n/a n/a ⁴³	0 3	n/a n/a
h min	h min	h min	h min	h min
12 57 1/2	221 44 ^e	53 44 1/2	54 9	28 11 ^e
19 26	332 35 1/2 ^e	68 24	79 21 1/2	40 15 1/2 ^e
h min	h min	h min	h min	h min
110 10 1/2 ^e	415 44 1/2 ^e	48 51 1/2 ^e	25 3	40 43 1/2 ⁴⁹
73 27 ^e	332 35 1/2 ^e	39 5	9 57	17 52 ⁵⁰
14 41 1/2	41 34 1/2 ^e	3 54 1/2	1 57 1/2	8 48
3672 25	13165 11 1/2 ³⁶	1172 31 1/2	960 44	857 35
h min	h min	h min	h min	h min
354 32 1/2 ³⁵	317 4 1/2 ³⁷	152 21 ⁴⁴	150 43	n/a n/a ⁵¹
832 29 ³⁵	317 4 1/2 ³⁸	484 39 ⁴⁴	164 28 1/2	513 26 ⁵²
477 56 1/2 ³⁵	317 4 1/2 ³⁹	288 6 1/2 ⁴⁴	107 59 1/2	n/a n/a ⁵¹
h min	h min	h min	h min	h min
778.00	41.00	11.27 ⁴⁵	2415.00 ^e	13361.27
680.75	36.08	10.23	2142.11 ^e	12418.63
3.12	0.94	9.40	9.96	7.63
3.27	0.79	12.95	20.00	10.41
4.06	0.98	16.06	27.80	12.91
h min	h min	h min	h min	h min
n/a	1.2% ⁴⁰	20.0%	16.2% ⁴⁷	1.8%
33.5%	12.0% ⁴¹	34.9%	11.7% ^e	10.0%
12.5%	12.0% ⁴²	9.2%	11.3% ^e	7.1%



**TEMPS DE TRAVAIL REQUIS POUR L'ACHAT
DE DIVERS BIENS DE CONSOMMATION**

Articles	Pays		
	Lituanie	Malte	Norvège ⁵³
Alimentation (1 kilo)	h min	h min	h min
Pain (non pré-tranché)	0 18	0 3 1/2	0 9 1/2
Boeuf (aloyau ou équivalent)	1 16 1/2	0 45	0 45 ^e
Porc (côte ou équivalent)	1 20	0 34 1/2	0 22
Poulet (fermier)	0 43 1/2	0 23 1/2	0 17 ^e
Lait frais (1 litre, demi-écrémé)	0 10	0 6 1/2	0 3
Poisson (cabillaud ou équivalent)	0 51	0 51 1/2	0 29
Beurre	1 23 1/2	0 18	0 10
Huile végétale (1 litre)	0 58	0 19 1/2	0 10 1/2 ^e
Oeuf (1 pièce, fermier)	0 2	0 1	0 1/2
Pommes de terre	0 4 1/2	0 17	0 2 1/2
Riz	0 9 1/2	0 8	0 7 1/2 ^e
Sucre	0 23	0 6	0 4
Thé	4 51	0 38 ^e	0 30 1/2
Café moulu	2 25 1/2	0 40 1/2	0 17
Oranges	0 23 1/2	0 8 1/2	0 5 1/2
Habillement	h min	h min	h min
Complet (homme, qualité moyenne)	54 34 1/2	26 39	7 51 1/2 ^e
Chemise ordinaire à manches longues (homme)	6 4	4 55	1 6 ^e
Manteau (homme, qualité moyenne)	84 54	32 48	6 39 1/2 ^e
Chaussures (homme, qualité moyenne)	18 11 1/2	6 33 1/2	2 37 ^e
Robe courante	30 19 1/2	9 1	4 27 ^e
Carburant (1 litre)	h min	h min	h min
Diesel	0 16 1/2	0 8 1/2	0 2 1/2
Essence sans plomb	0 18	0 9 1/2	0 3
Essence super	0 18 1/2	0 9 1/2	0 3
Loyer	h min	h min	h min
3 pièces, cuisine comprise	30 19 1/2	10 15 ^e	23 34 1/2 ⁵⁴
4 pièces, cuisine comprise	36 23	15 22 1/2 ^e	31 26 1/2 ⁵⁵
Biens durables	h min	h min	h min
Réfrigérateur (200-250 litres)	121 17	69 17 1/2	12 34 1/2 ^e
Télévision couleur (écran 51 cm)	60 38 1/2	43 3	15 11 1/2 ^e
Radio-cassette player (type Walkman)	8 29 1/2	11 4	5 3 1/2 ^e
Automobile taille moyenne	4851 25 1/2	1845 1	1110 48 ^e
Impôts annuels sur le revenu	h min	h min	h min
Famille de métallurgiste, 4 personnes 1 revenu	307 24 1/2	0 0	294 29
Famille de métallurgiste, 4 personnes 2 revenus	379 32	118 5	503 27
Métallurgiste célibataire	307 24 1/2	92 15 ^e	407 10 1/2
Salaire horaire			
monnaie nationale, brut	8.50	2.71	207.00 ⁵⁶
monnaie nationale, net	8.25	2.44	190.85
Salaire net en Euro, parités du pouvoir d'achat*	3.05	5.95	16.63
Salaire net en USD**	2.99	7.17	28.57
Salaire net en CHF**	3.70	8.90	35.43
Sécurité sociale			
Dépense en % du revenu national	8.0%	9.9%	n/a
Cotisation patronale (en % du salaire brut)	31.0%	10.0%	12.0% ^e
Cotisation du salarié (en % du salaire brut)	3.0%	10.0%	7.8%

**TEMPS DE TRAVAIL REQUIS POUR L'ACHAT
DE DIVERS BIENS DE CONSOMMATION**



Panama		Pologne		Portugal		Fédération de Russie		Serbie et Montenegro	
h	min	h	min	h	min	h	min	h	min
0	24 1/2	0	6 1/2	0	22 1/2	0	28	0	50
0	60	1	24 1/2	1	38 1/2	1	57	6	31 1/2
0	54 1/2	1	19 1/2	0	55	2	30	5	54
0	28	0	26 1/2	0	33 1/2	1	35 1/2	3	31 1/2
0	28	0	6 1/2	0	8 1/2	0	20 1/2	0	37
0	37 1/2	1	35	2	20 1/2	1	6 1/2	3	24 1/2
0	33 1/2	0	16	1	13	2	14	7	40
0	33	0	21	0	13 1/2	0	58	1	31 1/2
0	1 1/2	0	2	0	2	0	3 1/2	0	7 1/2
0	15	0	2 1/2	0	12 1/2	0	13 1/2	0	33
0	7 1/2	0	8	0	11	0	27 1/2	1	31 1/2
0	11	0	11	0	11 1/2	0	27 1/2	1	2
n/a	n/a	1	45 1/2	1	54 1/2	4	37 1/2 ^e	n/a	n/a
0	45	1	3 1/2	2	9	25	0 ^e	6	0
1	8 ⁵⁷	0	24	0	13 1/2	0	52 1/2 ^e	1	19 1/2
h	min	h	min	h	min	h	min	h	min
25	32	44	3 1/2	52	45 1/2	71	0 ^e	142	14 1/2
2	33	3	58	9	22 1/2	8	39 ^e	16	21
34	3	35	15	23	30 1/2	50	37 1/2 ^e	103	8
8	30 1/2	7	56	10	34 1/2	33	46 1/2 ^e	49	18
3	24 1/2	8	48 1/2	23	27	50	0 ^e	114	57
h	min	h	min	h	min	h	min	h	min
0	6 1/2	0	15 1/2	0	10 1/2	0	12 ^e	0	56 1/2
0	9 1/2	0	18	0	14 1/2	0	14 1/2 ^e	1	13
0	9	0	19	0	14 1/2	0	20 1/2 ^e	1	13
h	min	h	min	h	min	h	min	h	min
51	4 1/2	33	29	117	32	50	0 ^e	475	24 1/2
70	56	52	52 1/2	164	32 1/2	75	0 ^e	616	16
h	min	h	min	h	min	h	min	h	min
68	5 1/2	88	7	61	7	250	0 ^e	371	1
56	44 1/2	66	5 1/2	70	31	150	0 ^e	289	16
4	32 1/2	13	13	10	34 1/2	37	30 ^e	150	25
2837	17	3084	13 1/2	4936	18	3000	0 ^e	10549	30 1/2
h	min	h	min	h	min	h	min	h	min
n/a	n/a ⁵⁸	n/a	n/a	0	0 ⁵⁹	593	4 1/2 ^e	204	42
n/a	n/a ⁵⁸	n/a	n/a	0	0 ⁵⁹	936	22 1/2 ^e	367	58 1/2
n/a	n/a ⁵⁸	169	7 1/2 ^e	30	7 1/2 ⁶⁰	595	1 1/2 ^e	n/a	n/a
	3.80		13.96 ^e		4.78		40.00		57.45
	3.52		11.35		4.25		40.00		39.76
	2.85		3.33		4.30		1.08		0.70
	3.52		3.03		5.39		1.36		0.71
	4.37		3.76		6.68		1.68		0.88
	20.0%		3.7%		n/a		7.8% ^e		45.5% ^e
	10.8%		20.8%		23.0%		37.7%		20.3%
	7.3%		18.7%		11.0%		n/a ⁶¹		30.8%



**TEMPS DE TRAVAIL REQUIS POUR L'ACHAT
DE DIVERS BIENS DE CONSOMMATION**

Articles	Pays		République Slovaque		Slovénie	
	Singapour		h	min	h	min
Alimentation (1 kilo)	h	min	h	min	h	min
Pain (non pré-tranché)	0	21 1/2	0	17	0	16 ^e
Boeuf (aloyau ou équivalent)	1	41	2	6	1	19 1/2 ^e
Porc (côte ou équivalent)	1	4	1	34 1/2	1	40 1/2 ^e
Poulet (fermier)	0	31 1/2	0	46 1/2	0	51 ^e
Lait frais (1 litre, demi-écrémé)	0	17	0	12 1/2	0	10 ^e
Poisson (cabillaud ou équivalent)	1	43 ^e	1	57	1	10 ^e
Beurre	0	33 ^e	1	33 1/2	1	24 1/2 ^e
Huile végétale (1 litre)	0	18 1/2	0	27 1/2	0	15 1/2 ^e
Oeuf (1 pièce, fermier)	0	1	0	2 1/2	0	1 1/2 ^e
Pommes de terre	0	8 1/2	0	10 1/2	0	8 ^e
Riz	0	12	0	17 1/2	0	23 ^e
Sucre	0	5 1/2 ^e	0	18 1/2	0	10 ^e
Thé	0	5 ^e	n/a	n/a	3	30 ^e
Café moulu	0	12	2	18 1/2	1	12 1/2 ^e
Oranges	0	12 1/2 ^e	0	24 ^e	0	16 ^e
Habillement	h	min	h	min	h	min
Complet (homme, qualité moyenne)	60	12 1/2 ^e	55	29	57	14 1/2 ^e
Chemise ordinaire à manches longues (homme)	2	24 1/2 ^e	3	59 1/2	7	19 ^e
Manteau (homme, qualité moyenne)	18	7 ^e	36	35	74	12 ^e
Chaussures (homme, qualité moyenne)	9	38 ^e	20	14 1/2	8	60 ^e
Robe courante	18	7 ^e	21	12 1/2	44	31 1/2 ^e
Carburant (1 litre)	h	min	h	min	h	min
Diesel	0	4 1/2 ^e	0	20 1/2	0	10 1/2
Essence sans plomb	0	9 ^e	0	21	0	11 1/2
Essence super	0	10 ^e	0	21	0	12
Loyer	h	min	h	min	h	min
3 pièces, cuisine comprise	84	17 1/2 ^e	52	40 1/2 ^e	47	42 ^e
4 pièces, cuisine comprise	114	40 1/2 ^e	62	6 1/2 ^e	68	54 ^e
Biens durables	h	min	h	min	h	min
Réfrigérateur (200-250 litres)	96	20 ^e	150	55	82	34 1/2 ^e
Télévision couleur (écran 51 cm)	30	9 1/2 ^e	137	49	41	20 1/2 ^e
Radio-cassette player (type Walkman)	19	16 ^e	10	55 1/2 ^e	20	8 1/2 ^e
Automobile taille moyenne	4587	9 1/2 ^e	4043	5 1/2	2650	4 1/2 ^e
Impôts annuels sur le revenu	h	min	h	min	h	min
Famille de métallurgiste, 4 personnes 1 revenu	0	0 ⁶²	110	6 1/2 ⁶⁴	83	50
Famille de métallurgiste, 4 personnes 2 revenus	0	0	126	25 ⁶⁵	380	56
Métallurgiste célibataire	0	0	179	26 ⁶⁶	255	43 1/2
Salaire horaire						
monnaie nationale, brut		10.90 ⁶³		100.40		1211.00 ⁶⁷
monnaie nationale, net		8.72		86.95		943.37
Salaire net en Euro, parités du pouvoir d'achat*		4.85		2.62		4.48
Salaire net en USD**		5.13		2.64		5.57
Salaire net en CHF**		6.36		3.27		6.91
Sécurité sociale						
Dépense en % du revenu national		12.0% ^e		15.7%		18.0% ^e
Cotisation patronale (en % du salaire brut)		13.0%		35.2%		16.1%
Cotisation du salarié (en % du salaire brut)		20.0%		13.4%		22.1%

**TEMPS DE TRAVAIL REQUIS POUR L'ACHAT
DE DIVERS BIENS DE CONSOMMATION**



Afrique du Sud ⁶⁸	Espagne ⁷⁴	Suède ⁷⁸	Suède ⁷⁹	Tunisie
h min	h min	h min	h min	h min
0 12 1/2	0 8	0 13 1/2 ^e	0 11 ^e	0 4
0 51 1/2 ^e	1 18	0 43	0 34 1/2	3 31 ^e
0 51 1/2 ^e	0 24	0 38 1/2	0 31	n/a n/a
0 51 1/2 ^e	0 13	0 17	0 13 1/2	0 60 ^e
0 14	0 3	0 4 1/2	0 4	0 12 1/2
0 46 1/2 ^e	0 47 1/2	1 17	1 2 1/2	1 1 1/2
0 21 1/2	0 34 1/2	0 30	0 24 1/2	1 10 1/2
0 17 1/2	0 12	0 30 ^e	0 24 1/2 ^e	0 13
0 2	0 1	0 1 1/2 ^e	0 1 ^e	0 1
0 14 1/2	0 4 1/2	0 5 1/2	0 4 1/2	0 9 ^e
0 11 ^e	0 4 1/2	0 30 1/2	0 24 1/2	0 12 1/2
0 12 1/2	0 4	0 6 1/2	0 5 1/2	0 10
1 24 1/2	0 52	1 1	0 49 1/2	0 52 1/2
1 24 1/2	0 28 1/2	0 37	0 30	1 28
0 7	0 9	0 9	0 7 1/2	0 17 1/2
h min	h min	h min	h min	h min
7 58 ^e	17 21	31 20 1/2 ^e	25 22 ^e	21 58 1/2 ^e
2 25 ^e	2 19	3 55 ^e	3 10 ^e	4 23 1/2 ^e
5 47 1/2 ^e	14 27 1/2	19 2 ^e	15 24 ^e	20 30 1/2 ^e
3 52 ^e	4 20 1/2	7 50 ^e	6 20 1/2 ^e	10 15 ^e
3 23 ^e	10 50 1/2	5 36 ^e	4 32 ^e	21 58 1/2 ^e
h min	h min	h min	h min	h min
0 9 1/2	0 3	0 6	0 5	0 8 1/2
0 10 1/2 ^e	0 4	0 6 1/2	0 5 1/2	0 14
0 10 1/2	0 4	0 7	0 5 1/2	0 14
h min	h min	h min	h min	h min
67 36 1/2 ^e	36 52	52 43 1/2	42 40	58 35 1/2 ^e
86 55 1/2 ^e	69 24	59 42 1/2	48 19 1/2	102 32 1/2 ^e
h min	h min	h min	h min	h min
91 16 1/2 ^e	36 9	71 40	57 60	131 50 1/2 ^e
70 1 1/2 ^e	18 4 1/2	32 9 1/2 ^e	26 1 1/2 ^e	219 44 ^e
7 14 1/2 ^e	3 37	12 33	10 9 1/2	46 52 1/2 ^e
5215 40 ^e	1301 19	1435 36 1/2	1161 51	3662 12
h min	h min	h min	h min	h min
626 25 ⁶⁹	264 3 ⁷⁵	565 4	457 19	243 14 1/2 ^e
1252 50 ⁷⁰	528 6 ⁷⁶	1130 8 1/2	914 38 1/2	432 26 ^e
626 25 ⁷¹	299 15 1/2 ⁷⁷	565 4	457 19	135 8 ^e
h min	h min	h min	h min	h min
22.41 ⁷²	14.77	129.49	160.00 ⁸⁰	3.70 ^e
20.71	13.83	89.34	110.38	3.41
3.14	13.80	8.06	9.96	2.70
3.12	14.56	12.27	15.16	2.82
3.87	20.24	15.22	18.80	3.50
h min	h min	h min	h min	h min
7.1%	12.3%	n/a	n/a	28.0%
7.6% ⁷³	30.6%	32.8%	32.8%	17.3%
7.6% ⁷³	6.4%	31.0%	31.0%	7.8%



**TEMPS DE TRAVAIL REQUIS POUR L'ACHAT
DE DIVERS BIENS DE CONSOMMATION**

Articles	Pays		Ukraine		Uruguay		Etats-Unis ⁸²	
	h	min	h	min	h	min	h	min
Alimentation (1 kilo)								
Pain (non pré-tranché)	0	27 1/2	1	29 1/2	0	18		
Boeuf (aloyau ou équivalent)	3	12 1/2	2	49 1/2	0	57 1/2		
Porc (côte ou équivalent)	3	43 1/2	2	59	0	15 1/2		
Poulet (fermier)	3	17 1/2	1	13 1/2	0	8		
Lait frais (1 litre, demi-écrémé)	0	26 1/2	0	16	0	3		
Poisson (cabillaud ou équivalent)	2	18	1	39 1/2	0	49		
Beurre	3	34	1	39 1/2	0	29 1/2		
Huile végétale (1 litre)	1	36 1/2	0	50	0	10		
Oeuf (1 pièce, fermier)	0	4 1/2	0	4	0	1/2		
Pommes de terre	0	28	0	12	0	6 1/2		
Riz	0	50	0	36	0	7 1/2		
Sucre	1	1 1/2	0	20	0	4		
Thé	11	12	3	59	1	1/2		
Café moulu	12	18 1/2 ^e	3	59	0	35 1/2		
Oranges	1	54 1/2	0	12	0	6 1/2		
Habillement								
Complet (homme, qualité moyenne)	95	24	82	59	15	31 1/2		
Chemise ordinaire à manches longues (homme)	13	1	8	18	1	48		
Manteau (homme, qualité moyenne)	82	47	82	59	3	6 1/2		
Chaussures (homme, qualité moyenne)	42	53	43	9	4	21		
Robe courante	32	4	82	59	2	29		
Carburant (1 litre)								
Diesel	0	28 1/2	0	28	0	1 1/2		
Essence sans plomb	0	33	0	50	0	1 1/2		
Essence super	0	46	0	48	0	1 1/2		
Loyer								
3 pièces, cuisine comprise	38	31 1/2	116	10 1/2	48	7		
4 pièces, cuisine comprise	52	45	199	9	57	26		
Biens durables								
Réfrigérateur (200-250 litres)	310	35	248	56 1/2	23	17		
Télévision couleur (écran 51 cm)	325	0	258	54	9	56		
Radio-cassette player (type Walkman)	74	15 1/2 ^e	24	53 1/2	3	6 1/2		
Automobile taille moyenne	7231	53 ^e	12447	6	1330	53		
Impôts annuels sur le revenu								
Famille de métallurgiste, 4 personnes 1 revenu	282	48 1/2 ^e	0	0 ⁸¹	107	6 1/2 ⁸³		
Famille de métallurgiste, 4 personnes 2 revenus	577	47 1/2 ^e	0	0 ⁸¹	311	35 ⁸³		
Métallurgiste célibataire	295	6 1/2 ^e	0	0 ⁸¹	407	17 ⁸³		
Salaire horaire								
monnaie nationale, brut		3.35		39.00		17.44		
monnaie nationale, net		3.25		30.13		16.11		
Salaire net en Euro, parités du pouvoir d'achat*		0.70		1.08		12.24		
Salaire net en USD**		0.61		1.03		16.11		
Salaire net en CHF**		0.76		1.28		19.97		
Sécurité sociale								
Dépense en % du revenu national		4.2% ^e		15.0%		7.7%		
Cotisation patronale (en % du salaire brut)		37.0%		n/a		7.7% ⁸⁴		
Cotisation du salarié (en % du salaire brut)		3.0%		22.8%		7.7%		

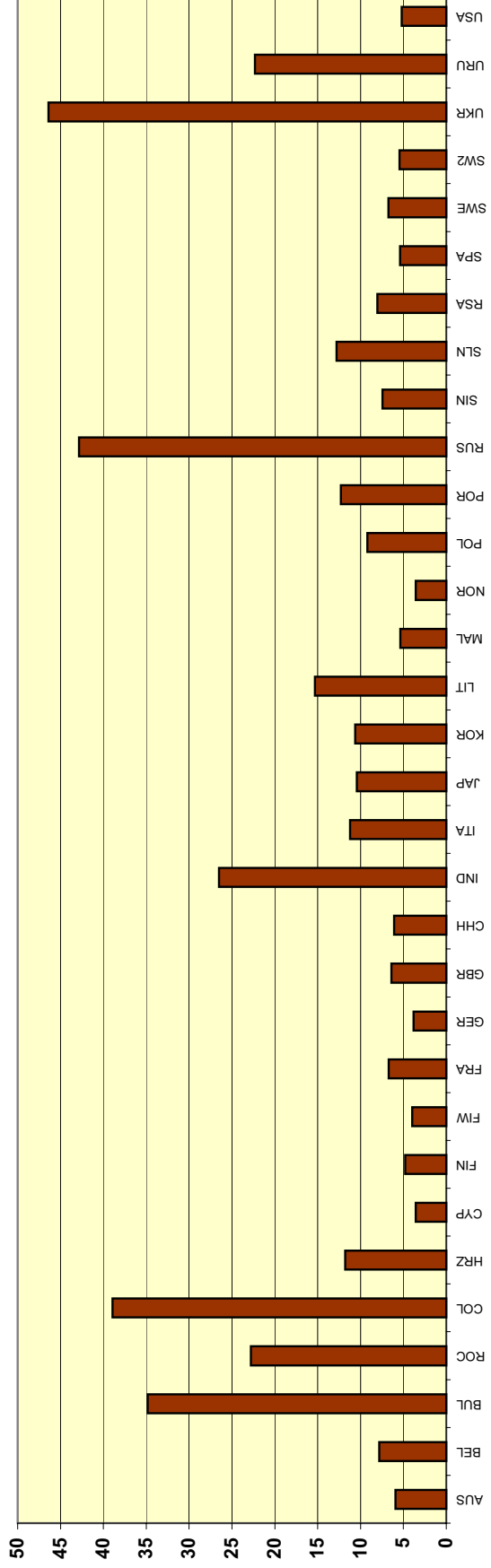
**TEMPS DE TRAVAIL REQUIS POUR L'ACHAT
DE DIVERS BIENS DE CONSOMMATION**



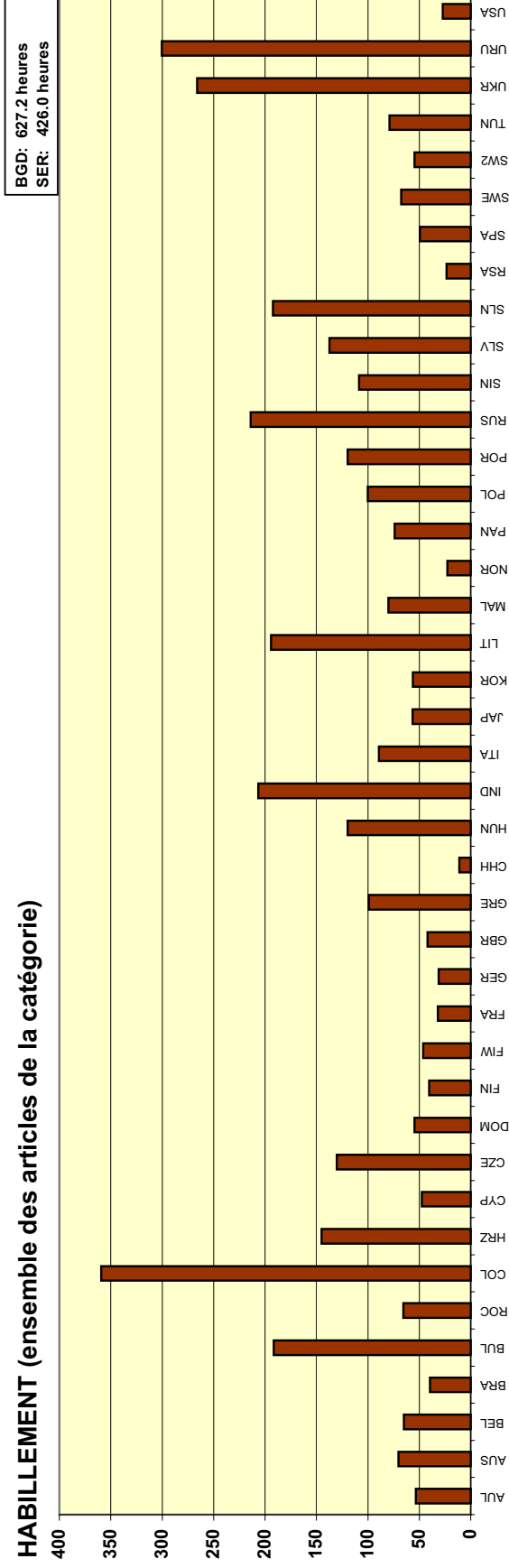
Temps de travail requis pour l'achat de divers biens de consommation

SIGLES- Construction et réparation de navires											
AUL	Australie	CYP	Chypre	CHH	Hong Kong	PAN	Panama	SPA	Espagne	URU	Uruguay
AUS	Autriche	CZE	République Tchèque	HUN	Hongrie	POL	Pologne	SWE	Suède - Manuels	USA	Etats-Unis
BGD	Bangladesh	DOM	Rép. Dominicaine	IND	Inde	POR	Portugal	SW2	Suède - Non-Manuels	UKR	Ukraine
BEL	Belgique	FIN	Finlande - Manuels	ITA	Italie	RUS	Fédération de Russie	TUN	Tunisiste	URU	Uruguay
BRA	Brésil	FIW	Finlande - Non-Manuels	JAP	Japon	SER	Serbie et Montenegro	UKR	Ukraine	USA	Etats-Unis
BUL	Bulgarie	FRA	France	KOR	Corée, Rép. de	SIN	Singapour	USA	Etats-Unis		
ROC	Chine, Rép. de	GER	Allemagne	LIT	Lituanie	SLV	République Slovaque				
COL	Colombie	GBR	Grande-Bretagne	MAL	Malte	SLN	Slovénie				
HRZ	Croatie	GRE	Grèce	NOR	Norvège	RSA	Afrique du Sud				

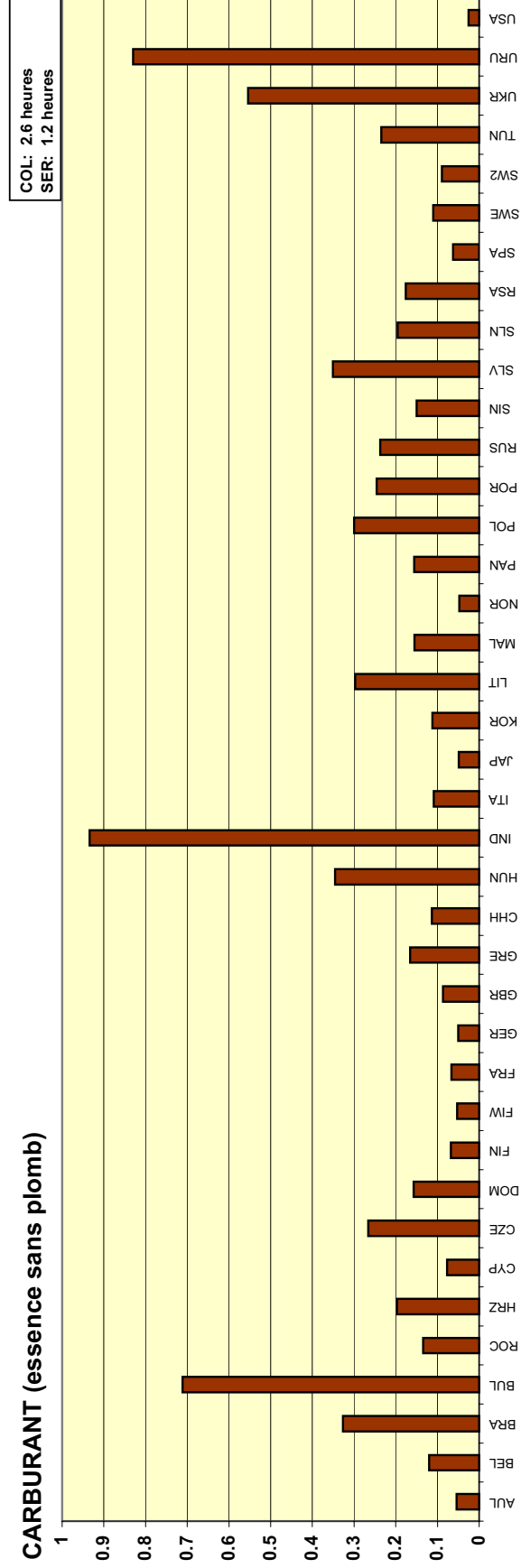
ALIMENTATION (ensemble des articles de la catégorie)



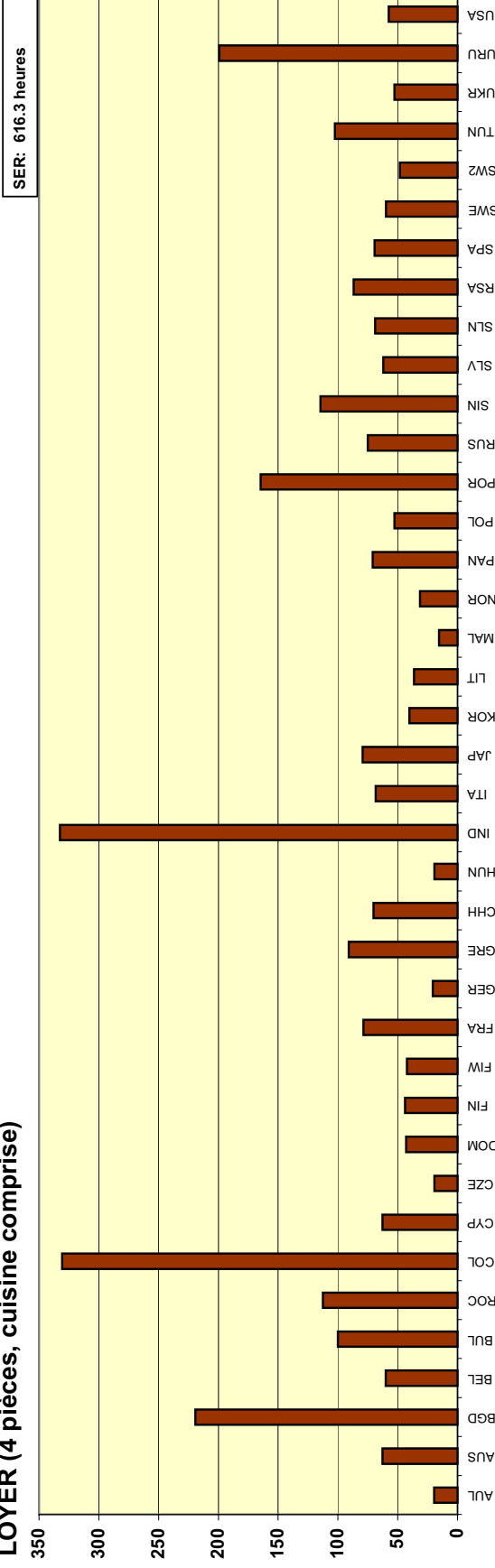
HABILLEMENT (ensemble des articles de la catégorie)



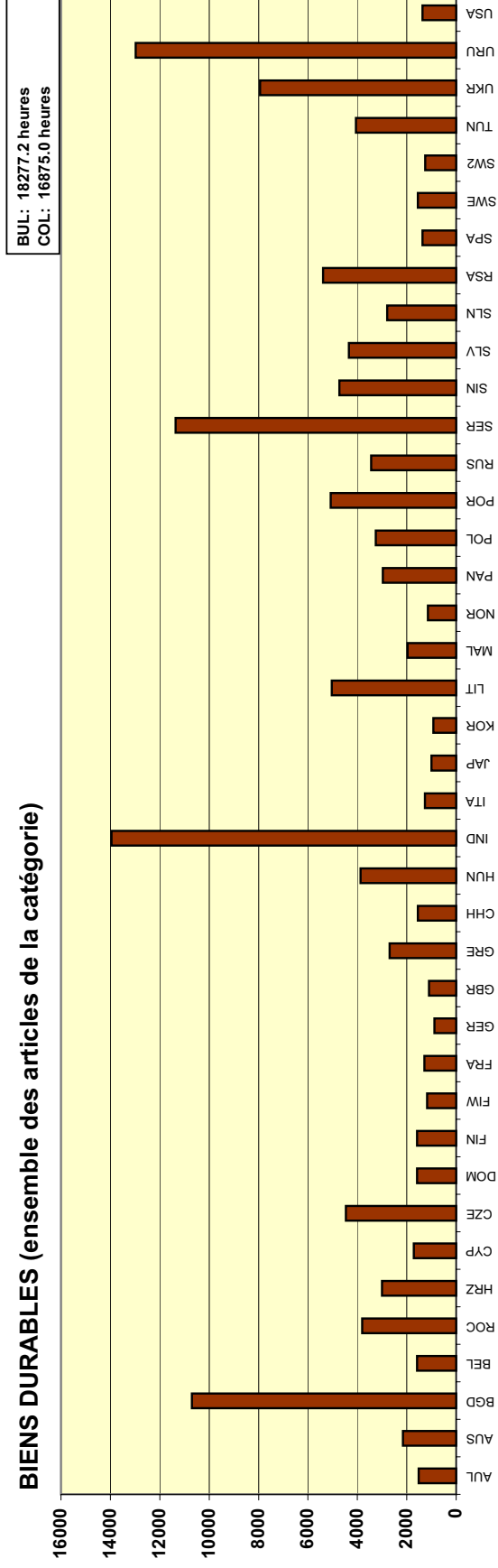
CARBURANT (essence sans plomb)



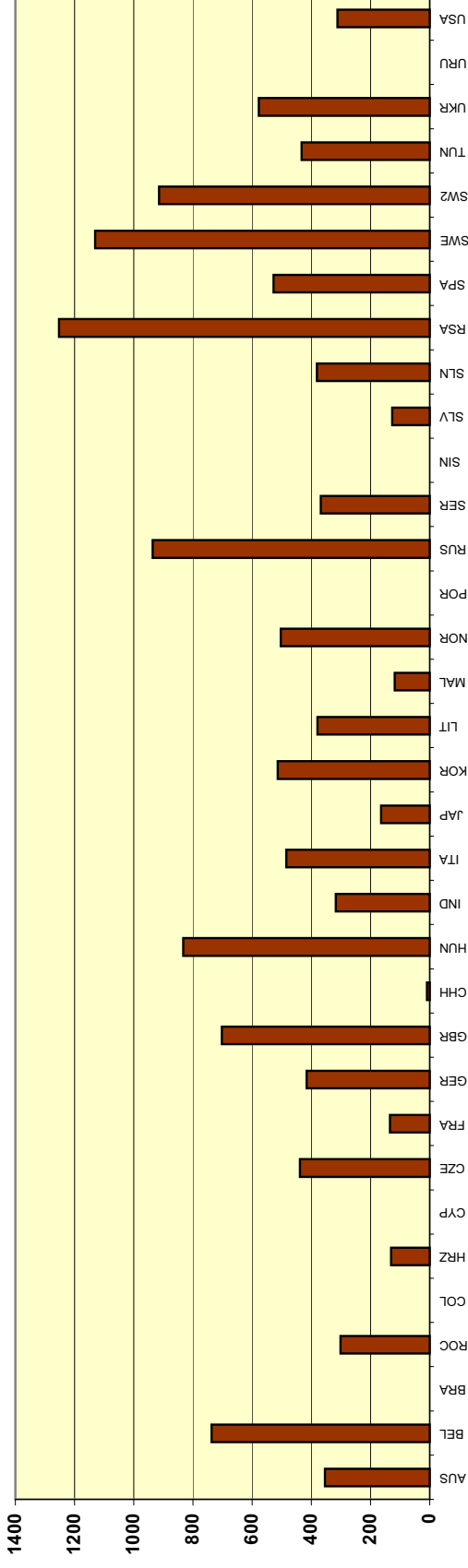
LOYER (4 pièces, cuisine comprise)



BIENS DURABLES (ensemble des articles de la catégorie)



IMPÔTS SUR LE REVENU (famille de métallurgiste, 4 personnes, 2 revenus)



NOTES EXPLICATIVES
Construction et réparation de navires

- 1 Le prix correspond à celui du pain coupé en tranches.
- 2 Le prix est celui d'un steak avec un os en T.
- 3 Le prix donné est celui d'un téléviseur écran large à rétroprojection de 116cm.
- 4 Accord Tenix Défense - Constructeur spécialisé - Niveau 6.
- 5 Le chiffre de la sécurité sociale pour les travailleurs/euses correspond à 2002.
- 6 L'enquête porte sur la période 2003 mais les chiffres de parité du pouvoir d'achat correspondent à 2002.
- 7 L'enquête porte sur la période de juin 2003 à mai 2004.
- 8 Le prix est celui d'un pain.
- 9 Le prix est celui d'une douzaine d'oranges.
- 10 Le chiffre correspond à un salaire moyen de 17.624,90 euros.
- 11 Les salaires des travailleurs/euses gagnant moins de R\$1.058 par mois ne sont pas imposables. Pour les salaires de R\$1.058 à R\$2.115, le taux d'imposition est de 15% du salaire brut, moins R\$158,70 et moins la part de la cotisation de sécurité sociale à la charge du salarié. Au dessus de R\$2.115, le taux est de 27%, moins R\$423,08 et moins la part de la cotisation de sécurité sociale à sa charge. Le salarié peut également déduire R\$106 par enfant du montant total de son impôt sur le revenu.
- 12 Ces salaires ne sont que des estimations car ils sont calculés sur la base des salaires 2002 corrigés pour tenir compte de l'inflation en 2003 (6,45% ICV/DIESSE).
- 13 Gamme de prix de NT\$850 à NT\$1.800. Le prix donné ici est un prix moyen.
- 14 Gamme de prix de NT\$450.000 à NT\$700.000. Le prix utilisé ici correspond à la moyenne de cette gamme.
- 15 Chiffre calculé d'après le salaire horaire intersectoriel moyen, une semaine de 42 heures et un taux d'imposition sur le revenu de 6%.
- 16 Chiffre calculé d'après le salaire horaire intersectoriel moyen, une semaine de 42 heures et un taux d'imposition sur le revenu de 13%.
- 17 Chiffre calculé d'après le salaire horaire intersectoriel moyen, une semaine de 42 heures et un taux d'imposition sur le revenu de 9,5%. Le taux d'imposition du revenu annuel d'un métallurgiste célibataire est compris entre 6% et 13%.
- 18 Ce chiffre est celui de 2002.
- 19 Le revenu des travailleurs/euses gagnant moins de CYP9.000 n'est pas imposable.
- 20 Le revenu des couples gagnant moins de CYP18.000 n'est pas imposable.
- 21 Le revenu des travailleurs/euses gagnant moins de CYP9.000 n'est pas imposable.
- 22 Une boîte importée de 25 sachets de thé coûte 155 pesos (\$3,25). Une petite tasse de thé créole est vendue dans la rue 5 pesos (\$0,10).
- 23 Ces salaires sont ceux du secteur privé.
- 24 Les chiffres indiqués concernent les travailleurs/euses manuel(le)s. La période d'enquête est 2002.
- 25 Les chiffres indiqués concernent les ingénieurs dans l'industrie métallurgique. L'enquête porte sur la période d'octobre 2002 à octobre 2003. La parité du pouvoir d'achat utilisée est celle d'octobre 2003.
- 26 Radio-lecteur de CD.
- 27 Le taux d'imposition d'un ingénieur avec une famille de 4 personnes et 1 revenu est de 38,3% .
- 28 Le taux d'imposition d'un ingénieur avec une famille de 4 personnes et 2 revenus est de 45%.
- 29 Le taux d'imposition du revenu d'un ingénieur célibataire est de 38,8% .
- 30 Des chiffres mensuels ont été communiqués. Le salaire horaire a été calculé sur la base d'une semaine de 37,5 heures à l'exclusion du supplément pour heures supplémentaires et des primes.
- 31 La part de l'employeur est comprise entre 21,5% et 26,5%, selon la taille et les effectifs salariés de l'entreprise.
- 32 Lecteur de CD.
- 33 Sur la base d'un revenu annuel de 27.500 livres sterling.

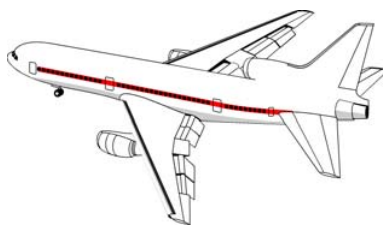
NOTES EXPLICATIVES
Construction et réparation de navires

- 34 Allègement fiscal de 10.000 euros (revenu non imposable). À cette somme s'ajoutent 1.000 euros d'allègement fiscal par enfant. Par exemple, un travailleur avec 2 enfants et une épouse ne travaillant pas, et disposant d'un revenu annuel de 12.000 euros, n'est pas imposable. Au-dessus de 10.000 euros, l'imposition dépend de facteurs divers, comme le nombre d'enfants, l'âge des enfants, les biens détenus, etc.
- 35 Jusqu'à HUF 650.000 de revenu annuel, le taux d'imposition est de 20%. Pour un revenu compris entre HUF 650.000 et HUF 1.350.000, le salarié paie 20% sur le montant de HUF 650.000 plus 30% sur la somme supérieure à ce chiffre. Pour un revenu supérieur à HUF 1.350.000, le montant payé sera de 30% plus 40% sur la somme supérieure à ce chiffre.
- 36 Il s'agit du prix moyen d'un quatre roues (entre 450.000 et 500.000 roupies). Un deux roues coûte moins du dixième de ce prix (40.000 roupies).
- 37 En Inde, il n'y a pas de taux d'imposition standard calculé d'après la taille de la famille ou le revenu annuel brut total. Le taux est calculé sur la base des tranches de revenu annuel d'une famille composée du mari, de l'épouse et des enfants. Le taux d'imposition est compris entre 10% et 30% du revenu annuel brut de chaque individu. Si les deux époux travaillent, chacun paie son impôt séparément. Ce montant est calculé sur la base d'un revenu annuel de 150.000 roupies.
- 38 En Inde, il n'y a pas de taux d'imposition standard calculé d'après la taille de la famille ou le revenu annuel brut total. Le taux est calculé sur la base des tranches de revenu annuel d'une famille composée du mari, de l'épouse et des enfants. Le taux d'imposition est compris entre 10% et 30% du revenu annuel brut de chaque individu. Si les deux époux travaillent, chacun paie son impôt séparément. Ce montant est calculé sur la base d'un revenu annuel de 150.000 roupies.
- 39 En Inde, le taux d'imposition est calculé sur la base des tranches de revenu annuel. Le taux d'imposition est compris entre 10% et 30% du revenu annuel brut de chaque individu. Ce montant est calculé sur la base d'un revenu annuel de 150.000 roupies.
- 40 Le chiffre correspond à 2001.
- 41 Les contributions à la sécurité sociale sont calculées sur la base du salaire et de l'allocation de cherté de la vie seulement.
- 42 Les contributions à la sécurité sociale sont calculées sur la base du salaire et de l'allocation de cherté de la vie seulement.
- 43 Ce type de carburant n'est plus vendu en Italie.
- 44 Le chiffre correspond à un revenu annuel de 20.325 euros (travailleur/euse de niveau 4).
- 45 Le salaire n'inclut pas les indemnités de travail posté, travail de nuit, jours fériés, etc.
- 46 La période concernée va de janvier 2002 à décembre 2002.
- 47 Le chiffre correspond à 2001.
- 48 Margarine.
- 49 Le prix donné est celui d'un réfrigérateur de 350 litres.
- 50 Le prix donné correspond à un écran de 25 pouces (63.5 cm).
- 51 Pour un revenu annuel compris entre 10-20 millions de won, le taux d'imposition est de 9%.
- 52 Le chiffre correspond à un revenu annuel moyen de 38.112.000 wons et un taux d'imposition de 18%.
- 53 L'enquête porte sur la période de novembre 2002 à octobre 2003. La parité du pouvoir d'achat utilisée est celle de 2003.
- 54 Cela correspond à la moyenne des loyers dans une petite ville.
- 55 Cela correspond à la moyenne des loyers dans une petite ville.
- 56 Calculé sur la base de 147,5 heures par mois. Les chiffres correspondent à des estimations.
- 57 Le prix indiqué correspond à 100 oranges.
- 58 Le taux d'imposition sur le revenu est de 4%.
- 59 Le taux d'imposition calculé sur la base d'un salaire mensuel moyen de 479,96 euros est de 0%.
- 60 Le taux d'imposition calculé sur la base d'un salaire mensuel moyen de 479,96 euros est de 2,5%.
- 61 Les travailleurs/euses et les salariés ne cotisent pas à la sécurité sociale. La cotisation est payée par l'employeur au taux de 37,7% répartis ainsi: 28% pour le fonds de retraite, 4% pour le fonds d'assurance sociale, 3,6% pour le fonds d'assurance médicale obligatoire et 2,1% pour le fonds d'assurance sociale obligatoire pour les accidents du travail et les maladies professionnelles.
- 62 Les métallurgistes ne sont pas imposés après un allègement et des déductions du gouvernement.

NOTES EXPLICATIVES
Construction et réparation de navires

- 63 Le nombre annuel d'heures de travail est calculé sur la base de 52 semaines et 44 heures hebdomadaires maximum comme stipulé dans la loi sur l'emploi.
- 64 Le chiffre de l'impôt sur le revenu est calculé sur la base du revenu annuel moyen intersectoriel, pour une semaine de 38 heures et un taux d'imposition de 5,4%.
- 65 Le chiffre de l'impôt sur le revenu est calculé sur la base du revenu annuel moyen intersectoriel, pour une semaine de 38 heures et un taux d'imposition de 6,2%.
- 66 Le chiffre de l'impôt sur le revenu est calculé sur la base du revenu annuel moyen intersectoriel, pour une semaine de 38 heures et un taux d'imposition de 8,8%.
- 67 Les salaires directs n'incluent pas les paiements additionnels pour congés payés, boissons, transport de personnel, anniversaires (10, 20, 30 ans de service).
- 68 L'enquête porte sur la période de septembre à juin 2003.
- 69 Le montant de l'impôt correspond au cas d'un ouvrier dont le salaire moyen est de R35 de l'heure, ce qui représente le gain moyen dans les 6 secteurs communiqués de l'industrie. Cela donne un salaire annuel de R75.768.
- 70 Une famille de deux revenus correspond aux revenus de deux métallurgistes, et le salaire annuel est donc calculé comme étant 2 x R 75.768.
- 71 Il est possible que le montant de cet impôt change, selon les déductions demandées pour dépenses médicales, logement et retraite. Il n'y a pas déduction accordée automatiquement pour l'épouse ou les enfants.
- 72 Le chiffre horaire est calculé sur la base d'une moyenne obtenue entre le salaire minimum de R14,92 (estimation) et R29,90 (estimation) qui correspond à celui d'un ouvrier. Dans ce secteur, les travailleurs/euses n'ont droit qu'à une prime annuelle (4 semaines de salaire). Les employeurs n'accordent pas d'allocation de logement et il n'y a pas au niveau sectoriel d'heures supplémentaires obligatoires ou de prime individuelle de rendement. Le travail obligatoire en heure supplémentaire ou la prime individuelle de rendement fait l'objet d'une négociation séparée dans chaque usine. Les chiffres donnés correspondent donc uniquement au salaire et à la prime annuelle.
- 73 Les cotisations de sécurité sociale incluent le fonds d'assurance et de prévoyance.
- 74 La période est de janvier à décembre 2002.
- 75 Les impôts correspondent à un revenu annuel de 26.000 euros et un taux d'imposition de 15%.
- 76 Les impôts correspondent à un revenu annuel de 26.000 euros pour chaque conjoint (soit 52.000 euros) et un taux d'imposition de 15%.
- 77 Les impôts correspondent à un revenu annuel de 26.000 euros et un taux d'imposition de 17%.
- 78 Ces chiffres s'appliquent aux manuels (cols bleus). L'enquête porte sur la période de novembre 2002 à novembre 2003.
- 79 Ces chiffres s'appliquent aux employés (cols blancs).
- 80 Ce chiffre est une estimation. Il n'inclut pas l'indemnité de vie chère, la rémunération pour heures supplémentaires, pour travail de nuit ou de dimanche, ou les congés payés.
- 81 L'imposition du revenu n'existe pas pour les personnes physiques en Uruguay.
- 82 Les prix des vêtements et des biens de consommation durables correspondent à un instantané établi en mars 2004 dans le cadre d'une étude informelle réalisée sur des points de vente à Detroit, Michigan.
- 83 Les revenus des métallurgistes sont supposés être de \$44.200 et reflètent le salaire horaire moyen en 2003 dans le secteur de l'équipement de transport (\$21,25) sur un total de 2.080 heures. Les revenus annuels de la seconde personne salariée dans l'exemple du revenu double sont supposés être de \$27.227 et reflètent le salaire horaire moyen en 2003 dans le secteur des services(\$14,96) sur un total de 1.820 heures.
L'impôt total comprend les impositions effectuées sur le revenu aux niveaux fédéral, des États et local. L'imposition fédérale a été calculée au taux de 2003, crédits et déductions typiques.
- 84 Les cotisations de sécurité sociale incluent seulement la retraite, l'invalidité et l'assurance des survivants. Les cotisations des employeurs relatives au chômage et aux lésions professionnelles varient d'un État à l'autre et d'un employeur à l'autre.

CONSTRUCTION AERONAUTIQUE ET SPATIALE





**TEMPS DE TRAVAIL REQUIS POUR L'ACHAT
DE DIVERS BIENS DE CONSOMMATION**

Articles	Pays		
	Australie	Belgique	Brésil
Alimentation (1 kilo)	h min	h min	h min
Pain (non pré-tranché)	0 9 1/2 ¹	0 9 1/2	0 17
Boeuf (aloyau ou équivalent)	1 11 1/2 ²	1 13	0 29 1/2
Porc (côte ou équivalent)	0 48 1/2	0 30	n/a n/a
Poulet (fermier)	0 16 1/2	0 36	0 9
Lait frais (1 litre, demi-écrémé)	0 6 1/2	0 5	0 4 1/2
Poisson (cabillaud ou équivalent)	n/a n/a	0 51	n/a n/a
Beurre	0 19	0 31	0 53
Huile végétale (1 litre)	0 18 1/2 ^e	0 11 1/2	0 9 1/2 ^e
Oeuf (1 pièce, fermier)	0 1	0 1	0 1
Pommes de terre	0 8	0 3	0 5 1/2
Riz	0 21 ^e	0 5	0 5 1/2
Sucre	0 4 1/2	0 6 1/2	0 4
Thé	1 7	2 8 1/2	n/a n/a
Café moulu	2 42 1/2	1 6	0 29
Oranges	0 11	0 12	n/a n/a
Habillement	h min	h min	h min
Complet (homme, qualité moyenne)	31 8 ^e	25 1/2	4 4 1/2 ^e
Chemise ordinaire à manches longues (homme)	2 46 ^e	3 0	2 2 ^e
Manteau (homme, qualité moyenne)	14 52 1/2 ^e	23 1/2	3 23 1/2 ^e
Chaussures (homme, qualité moyenne)	6 13 1/2 ^e	4 0	3 23 1/2 ^e
Robe courante	8 59 1/2 ^e	10 0	2 43 ^e
Carburant (1 litre)	h min	h min	h min
Diesel	n/a n/a	0 5	0 3 1/2 ^e
Essence sans plomb	0 4	0 7	0 7 1/2 ^e
Essence super	0 4	0 8	0 8 ^e
Loyer	h min	h min	h min
3 pièces, cuisine comprise	12 27 ^e	47 1	n/a n/a
4 pièces, cuisine comprise	23 31 1/2	60 1	n/a n/a
Biens durables	h min	h min	h min
Réfrigérateur (200-250 litres)	48 21 1/2	48 1	54 17 ^e
Télévision couleur (écran 51 cm)	276 39 ³	29 54 1/2	40 42 1/2 ^e
Radio-cassette player (type Walkman)	4 46 1/2	4 54	n/a n/a
Automobile taille moyenne	1486 41	1500 27 1/2	1221 18 ^e
Impôts annuels sur le revenu	h min	h min	h min
Famille de métallurgiste, 4 personnes 1 revenu	324 60	401 27 1/2 ⁶	0 0 ⁷
Famille de métallurgiste, 4 personnes 2 revenus	n/a n/a	736 59 ⁶	0 0 ⁷
Métallurgiste célibataire	324 60	173 8 1/2 ⁶	0 0 ⁷
Salaire horaire			
monnaie nationale, brut	14.75 ⁴	11.50	16.56 ⁸
monnaie nationale, net	14.46	10.00	14.74
Salaire net en Euro, parités du pouvoir d'achat*	8.50	10.00	5.03
Salaire net en USD**	10.87	12.65	5.10
Salaire net en CHF**	13.48	15.69	6.32
Sécurité sociale			
Dépense en % du revenu national	7.6%	23.1%	n/a
Cotisation patronale (en % du salaire brut)	9.0%	40.5%	20.0%
Cotisation du salarié (en % du salaire brut)	2.0% ⁵	13.1%	11.0%



**TEMPS DE TRAVAIL REQUIS POUR L'ACHAT
DE DIVERS BIENS DE CONSOMMATION**

Canada		Chine, Rép. de		Croatie		République Tchèque		Finlande ¹⁸	
h	min	h	min	h	min	h	min	h	min
0	6 1/2	0	32 ^e	0	18 1/2	0	8 1/2	0	12 1/2
0	38 1/2	1	51 1/2	1	46 1/2 ^e	n/a	n/a	1	13 1/2
0	26 1/2	1	21	1	33 1/2	1	1/2	0	28 1/2
0	14 1/2	0	54 1/2	0	44 1/2	0	29	0	16 1/2
0	4 1/2	0	13 1/2 ^e	0	10 1/2 ^e	0	7 1/2	0	2 1/2
1	1 1/2	1	39	1	13 1/2 ^e	1	9	0	22
0	22	1	23 1/2	1	17	1	1/2	0	17 1/2
0	9 1/2	0	22 1/2	0	25 1/2	0	15 1/2	0	10 1/2
0	1/2	0	1/2	0	2 1/2	0	1 1/2	0	1
0	2	0	4 1/2	0	28	0	8 1/2	0	2
0	4	0	11	0	24	0	10	0	7 1/2
0	3 1/2	0	6 1/2	0	14 1/2	0	10 1/2	0	4
0	48 1/2	2	2	0	19	n/a	n/a	1	6 1/2
0	29	4	13	2	30 1/2	2	15 1/2	0	15 1/2
0	7	0	5 1/2	0	19	0	15	0	6
h	min	h	min	h	min	h	min	h	min
12	7	25	26	60	29 1/2	44	48 1/2	16	35
2	6	3	23 1/2	8	30	4	34 1/2	3	4
13	58 1/2	5	5	46	16	36	6 1/2	9	12 1/2
3	43 1/2	4	14 1/2	15	22	13	5	4	18
4	39 1/2	5	5	14	25 1/2	11	31 1/2	7	22
h	min	h	min	h	min	h	min	h	min
0	1 1/2	0	4	0	11 1/2	0	12	0	3
0	2	0	5 1/2	0	12	0	13 1/2	0	4
0	2	0	5 1/2	0	14 ^e	0	15 1/2	0	4 1/2
h	min	h	min	h	min	h	min	h	min
27	57 1/2	55	6 1/2 ^e	n/a	n/a	12	33 1/2	29	14
46	35 1/2	74	11 ^e	n/a	n/a	16	21	43	54 1/2
h	min	h	min	h	min	h	min	h	min
37	16 1/2	44	30 1/2	95	60	78	39 1/2	21	29 1/2
11	39	23	19	88	18 1/2	78	7	18	25 1/2
2	47 1/2	5	37 ¹²	23	47	11	28	4	54 1/2
1164	51	2437	20 1/2 ¹³	2791	16	3603	57 1/2	1535	9
h	min	h	min	h	min	h	min	h	min
420	4 1/2 ⁹	92	10 1/2 ¹⁴	104	47	85	43	n/a	n/a
441	3 ⁹	199	42 1/2 ¹⁵	130	52	370	35	n/a	n/a
483	5 1/2 ⁹	145	56 1/2 ¹⁶	n/a	n/a	185	35	n/a	n/a
23.06 ¹⁰		241.22		34.50		120.40		17.38	
21.46		235.91		27.60		110.77		16.29	
12.54		n/a		3.68		4.67		13.48	
16.64		6.84		4.51		3.05		17.14	
20.63		8.48		5.59		5.13		23.83	
13.0%		5.1% ¹⁷		26.0%		18.0%		27.0%	
7.7% ¹¹		7.6%		17.2%		26.0%		25.0%	
6.9% ¹¹		2.2%		20.0%		8.0%		6.3%	



**TEMPS DE TRAVAIL REQUIS POUR L'ACHAT
DE DIVERS BIENS DE CONSOMMATION**

Articles	Pays		France		Allemagne		Grande-Bretagne	
	h	min	h	min	h	min	h	min
Alimentation (1 kilo)								
Pain (non pré-tranché)	0	8 1/2	0	5	0	3		
Boeuf (aloyau ou équivalent)	1	4 1/2	0	21	0	43		
Porc (côte ou équivalent)	0	39 1/2 ^e	0	16	0	25 1/2		
Poulet (fermier)	0	32	0	5 1/2	0	14		
Lait frais (1 litre, demi-écrémé)	0	4	0	1 1/2	0	2 1/2		
Poisson (cabillaud ou équivalent)	0	56	0	29	0	44 1/2 ^e		
Beurre	0	24	0	9	0	24		
Huile végétale (1 litre)	0	7	0	4	0	5 1/2		
Oeuf (1 pièce, fermier)	0	1 1/2 ^e	0	1/2	0	1/2		
Pommes de terre	0	4 1/2	0	1 1/2	0	2		
Riz	0	10 1/2 ^e	0	8	0	4 1/2		
Sucre	0	5 1/2	0	2	0	5		
Thé	1	59 1/2	0	52	0	24 1/2		
Café moulu	0	19	0	17 1/2	1	34		
Oranges	0	7	0	3 1/2	0	7 ^e		
Habillement								
Complet (homme, qualité moyenne)	11	47 1/2 ^e	7	22 1/2	11	1 1/2 ^e		
Chemise ordinaire à manches longues (homme)	1	58	1	17 1/2	1	42		
Manteau (homme, qualité moyenne)	7	51 1/2 ^e	5	25 1/2	11	1 1/2		
Chaussures (homme, qualité moyenne)	3	56 ^e	3	26	4	35		
Robe courante	6	33 ^e	6	25	4	45 ^e		
Carburant (1 litre)								
Diesel	0	3	0	2	0	4		
Essence sans plomb	0	4	0	2 1/2	0	4		
Essence super	0	4 1/2	0	2 1/2	0	4 1/2		
Loyer								
3 pièces, cuisine comprise	49	7 1/2 ^e	12	52	n/a	n/a		
4 pièces, cuisine comprise	78	36 ^e	15	55	n/a	n/a		
Biens durables								
Réfrigérateur (200-250 litres)	26	12 ^e	11	45	36	28 ^e		
Télévision couleur (écran 51 cm)	14	24 1/2 ^e	21	41	23	19 ^e		
Radio-cassette player (type Walkman)	3	12 1/2 ¹⁹	1	4 1/2	2	58		
Automobile taille moyenne	1244	28 1/2 ^e	642	18	797	7 ^e		
Impôts annuels sur le revenu								
Famille de métallurgiste, 4 personnes 1 revenu	4	3 1/2	130	15	286	47 1/2 ²⁰		
Famille de métallurgiste, 4 personnes 2 revenus	134	43	320	11	550	56 1/2		
Métallurgiste célibataire	114	9 1/2	277	15 1/2	316	59 ^e		
Salaire horaire								
monnaie nationale, brut		19.70		34.00		13.25 ^e		
monnaie nationale, net		15.27		26.91		11.79		
Salaire net en Euro, parités du pouvoir d'achat*		13.26		26.91		13.57		
Salaire net en USD**		19.33		34.06		21.06		
Salaire net en CHF**		23.96		42.24		26.11		
Sécurité sociale								
Dépense en % du revenu national		21.9%		n/a		28.0% ^e		
Cotisation patronale (en % du salaire brut)		45.0%		20.9%		6.0%		
Cotisation du salarié (en % du salaire brut)		22.5%		20.9%		11.0%		

**TEMPS DE TRAVAIL REQUIS POUR L'ACHAT
DE DIVERS BIENS DE CONSOMMATION**



Grèce		Hongrie		Inde		Irlande		Italie	
h	min	h	min	h	min	h	min	h	min
0	7 1/2	0	15 1/2	0	36 1/2	0	8	0	10 1/2
0	49 1/2	1	18 1/2	0	58 1/2	0	51 1/2	1	21
0	43 1/2	1	12	0	58 1/2	0	31	1	3
0	25	0	40 1/2	2	41 1/2	0	40 1/2	0	19 1/2
0	12 1/2	0	14	0	26 1/2	0	3	0	7
0	49 1/2 ^e	n/a	n/a	1	13 1/2	0	53	0	42
0	25	0	11 1/2	3	10 1/2	0	15 1/2	1	29
0	18 1/2	0	25	1	35 1/2	0	7 1/2	0	9
0	2	0	1 1/2	0	2 1/2	0	1	0	2
0	9 1/2	0	9 1/2	0	14 1/2	0	3 1/2	0	5
0	9 1/2	0	14 1/2	0	32 1/2	0	6	0	13
0	5 1/2	0	16	0	29 1/2	0	4	0	8 1/2
n/a	n/a	n/a	n/a	4	53 1/2	0	36 1/2	3	19
1	8 1/2	2	52	4	53 1/2	0	40	0	47
0	8	0	22 1/2	0	36 1/2	0	11	0	6 1/2
h	min	h	min	h	min	h	min	h	min
18	37 1/2	36	43 1/2 ^e	73	19 ^e	17	18 1/2	23	32 1/2
4	8 1/2	5	8 1/2 ^e	10	60 ^e	1	47 1/2	4	47 1/2
12	25	48	28 1/2 ^e	48	52 1/2 ^e	6	23	30	31
7	14 1/2	15	3 1/2 ^e	24	26 1/2 ^e	2	52	1	44 1/2
8	16 1/2	14	24 ^e	24	26 1/2 ^e	3	45 1/2	19	11
h	min	h	min	h	min	h	min	h	min
n/a	n/a	0	19	0	33 1/2	0	3 1/2	0	5
0	5	0	20 1/2	0	49 1/2	0	3 1/2	0	6
0	5 1/2	0	21 1/2	0	51 1/2	0	4	n/a	n/a ³⁵
h	min	h	min	h	min	h	min	h	min
36	12 1/2	12	57 1/2	195	30 ^e	53	42 1/2	47	57
46	33 1/2	19	26	293	15 1/2 ^e	71	36 1/2	61	2
h	min	h	min	h	min	h	min	h	min
62	4 1/2	110	10 1/2 ^e	366	34 ^e	28	38 1/2	43	35 1/2 ^e
20	41 1/2	73	27 ^e	293	15 1/2 ^e	19	5 1/2	34	52 1/2
5	10 1/2	14	41 1/2	36	39 1/2 ^e	2	44 1/2	3	29 1/2
1293	11 1/2	3672	25	11608	1 ²³	1258	48 ³⁰	1046	16 1/2
h	min	h	min	h	min	h	min	h	min
n/a	n/a ²¹	354	32 1/2 ²²	279	34 ²⁴	175	58 ³¹	135	57 ³⁶
n/a	n/a	832	29 ²²	279	34 ²⁵	n/a	n/a ³²	432	27 1/2 ³⁶
n/a	n/a	477	56 1/2 ²²	279	34 ²⁶	360	38 ³³	257	5 ³⁶
12.00 ^e		778.00		46.50		17.10		12.63 ³⁷	
9.67		680.75		40.92		16.76		11.47	
9.74		3.12		1.07		14.37		10.54	
12.24		3.27		0.90		21.21		14.52	
15.17		4.06		1.11		26.30		18.00	
28.0%		n/a		1.2% ²⁷		7.7%		20.0%	
31.2%		33.5%		12.0% ²⁸		10.8%		34.9%	
19.5%		12.5%		12.0% ²⁹		2.0% ³⁴		9.2%	



**TEMPS DE TRAVAIL REQUIS POUR L'ACHAT
DE DIVERS BIENS DE CONSOMMATION**

Articles	Pays	Corée Rép. de	Malte	Philippines
Alimentation (1 kilo)		h min	h min	h min
Pain (non pré-tranché)		0 14	0 3	0 15 ^e
Boeuf (aloyau ou équivalent)		4 18 1/2	0 35 1/2	2 7 1/2 ^e
Porc (côte ou équivalent)		0 54	0 27 1/2	1 17 1/2 ^e
Poulet (fermier)		0 13 1/2	0 19	0 59 ^e
Lait frais (1 litre, demi-écrémé)		0 9 1/2	0 5	0 27 ^e
Poisson (cabillaud ou équivalent)		0 19	0 41	1 1/2 ^e
Beurre		0 23 1/2 ³⁸	0 14 1/2	1 4 ^e
Huile végétale (1 litre)		0 8	0 15 1/2	0 21 ^e
Oeuf (1 pièce, fermier)		0 1/2	0 1	0 2 1/2 ^e
Pommes de terre		0 15	0 13 1/2	0 22 ^e
Riz		0 11	0 6 1/2	0 15 ^e
Sucre		0 4 1/2	0 5	0 18 ^e
Thé		0 19	0 30 1/2 ^e	2 7 1/2 ^e
Café moulu		2 56 1/2	0 32 1/2	1 17 1/2 ^e
Oranges		0 10 1/2	0 6 1/2	0 43 ⁴³
Habillement		h min	h min	h min
Complet (homme, qualité moyenne)		20 32 1/2	21 14 1/2	15 7 1/2 ^e
Chemise ordinaire à manches longues (homme)		2 53 1/2	3 55 1/2	6 9 1/2 ^e
Manteau (homme, qualité moyenne)		16 58 1/2	26 8 1/2	7 33 1/2 ^e
Chaussures (homme, qualité moyenne)		5 24	5 13 1/2	8 7 ^e
Robe courante		10 31	7 11 1/2	7 17 ^e
Carburant (1 litre)		h min	h min	h min
Diesel		0 4 1/2	0 7	0 11 ^e
Essence sans plomb		0 6 1/2	0 7 1/2	0 14 ^e
Essence super		n/a n/a	0 7 1/2	0 15 ^e
Loyer		h min	h min	h min
3 pièces, cuisine comprise		28 11 ^e	8 10 ^e	140 1/2 ^e
4 pièces, cuisine comprise		40 15 1/2 ^e	12 15 1/2 ^e	179 12 1/2 ^e
Biens durables		h min	h min	h min
Réfrigérateur (200-250 litres)		40 43 1/2 ³⁹	55 13 1/2	196 1 ^e
Télévision couleur (écran 51 cm)		17 52 ⁴⁰	34 19	268 49 ^e
Radio-cassette player (type Walkman)		8 48	8 49 1/2	33 36 ^e
Automobile taille moyenne		857 35	1470 35 1/2	6216 24 ^e
Impôts annuels sur le revenu		h min	h min	h min
Famille de métallurgiste, 4 personnes 1 revenu		n/a n/a ⁴¹	0 0	29 4 1/2 ⁴⁴
Famille de métallurgiste, 4 personnes 2 revenus		513 26 ⁴²	94 7	100 5 ⁴⁴
Métallurgiste célibataire		n/a n/a ⁴¹	73 32 ^e	87 8 1/2 ⁴⁴
Salaire horaire				
monnaie nationale, brut		13361.27	3.40	93.00 ^e
monnaie nationale, net		12418.63	3.06	89.28
Salaire net en Euro, parités du pouvoir d'achat*		7.63	7.46	1.94
Salaire net en USD**		10.41	9.00	1.61
Salaire net en CHF**		12.91	11.16	1.99
Sécurité sociale				
Dépense en % du revenu national		1.8%	9.9%	n/a
Cotisation patronale (en % du salaire brut)		9.3%	10.0%	5.5%
Cotisation du salarié (en % du salaire brut)		7.1%	10.0%	4.0%

**TEMPS DE TRAVAIL REQUIS POUR L'ACHAT
DE DIVERS BIENS DE CONSOMMATION**



Pologne		Fédération de Russie		Singapour		République Slovaque		Slovénie	
h	min	h	min	h	min	h	min	h	min
0	6 1/2	0	29 1/2	0	21 1/2	0	17	0	18 1/2 ^e
1	26 1/2	2	3 1/2	1	41	2	6	1	32 ^e
1	21	2	38 1/2	1	4	1	34 1/2	1	56 1/2 ^e
0	27	1	40 1/2	0	31 1/2	0	46 1/2	0	59 ^e
0	6 1/2	0	21 1/2	0	17	0	12 1/2	0	11 1/2 ^e
1	37	1	10 1/2	1	43 ^e	1	57	1	21 ^e
0	16	2	21	0	33 ^e	1	33 1/2	1	38 ^e
0	21 1/2	1	1	0	18 1/2	0	27 1/2	0	18 ^e
0	2	0	3 1/2	0	1	0	2 1/2	0	2 ^e
0	2 1/2	0	14 1/2	0	8 1/2	0	10 1/2	0	9 1/2 ^e
0	8	0	29	0	12	0	17 1/2	0	27 ^e
0	11 1/2	0	29	0	5 1/2 ^e	0	18 1/2	0	11 1/2 ^e
1	48	4	53 ^e	0	5 ^e	n/a	n/a	4	3 ^e
1	4 1/2	26	23 ^e	0	12	2	18 1/2	1	24 ^e
0	24 1/2	0	55 1/2 ^e	0	12 1/2 ^e	0	24 ^e	0	18 1/2 ^e
h	min	h	min	h	min	h	min	h	min
44	56	74	56 ^e	60	12 1/2 ^e	55	29	66	16 1/2 ^e
4	2 1/2	9	8 ^e	2	24 1/2 ^e	3	59 1/2	8	28 ^e
35	56 1/2	53	26 ^e	18	7 ^e	36	35	85	54 1/2 ^e
8	5	35	39 ^e	9	38 ^e	20	14 1/2	10	25 ^e
8	59	52	46 ^e	18	7 ^e	21	12 1/2	51	32 1/2 ^e
h	min	h	min	h	min	h	min	h	min
0	15 1/2	0	13 ^e	0	4 1/2 ^e	0	20 1/2	0	12
0	18 1/2	0	15 ^e	0	9 ^e	0	21	0	13 1/2
0	19 1/2	0	21 1/2 ^e	0	10 ^e	0	21	0	14
h	min	h	min	h	min	h	min	h	min
34	9	52	46 ^e	84	17 1/2 ^e	52	40 1/2 ^e	55	13 1/2 ^e
53	55	79	9 1/2 ^e	114	40 1/2 ^e	62	6 1/2 ^e	79	46 1/2 ^e
h	min	h	min	h	min	h	min	h	min
89	51 1/2	263	51 ^e	96	20 ^e	150	55	95	36 ^e
67	23 1/2	158	18 1/2 ^e	30	9 1/2 ^e	137	49	47	52 ^e
13	28 1/2	39	34 1/2 ^e	19	16 ^e	10	55 1/2 ^e	23	19 ^e
3145	3	3166	13 1/2 ^e	4587	9 1/2 ^e	4043	5 1/2	3068	6 1/2 ^e
h	min	h	min	h	min	h	min	h	min
n/a	n/a	625	56 ^e	0	0 ⁴⁶	110	6 1/2 ⁴⁸	97	3 1/2
n/a	n/a	988	15 1/2 ^e	0	0	126	25 ⁴⁹	441	1 1/2
172	27 1/2 ^e	627	59 1/2 ^e	0	0	179	26 ⁵⁰	296	3 1/2
	13.69 ^e		37.90		10.90 ⁴⁷		100.40		1046.00 ⁵¹
	11.13		37.90		8.72		86.95		814.83
	3.27		1.03		4.85		2.62		3.87
	2.98		1.29		5.13		2.64		4.81
	3.69		1.60		6.36		3.27		5.97
	3.7%		7.8% ^e		12.0% ^e		15.7%		18.0% ^e
	20.8%		37.7%		13.0%		35.2%		16.1%
	18.7%		n/a ⁴⁵		20.0%		13.4%		22.1%



**TEMPS DE TRAVAIL REQUIS POUR L'ACHAT
DE DIVERS BIENS DE CONSOMMATION**

Articles	Pays		Espagne ⁵²		Suède ⁵⁶		Suède ⁵⁷	
			h	min	h	min	h	min
Alimentation (1 kilo)								
Pain (non pré-tranché)			0	8	0	13 1/2 ^e	0	11 ^e
Boeuf (aloyau ou équivalent)			1	18	0	43	0	34 1/2
Porc (côte ou équivalent)			0	24	0	38 1/2	0	31
Poulet (fermier)			0	13	0	17	0	13 1/2
Lait frais (1 litre, demi-écrémé)			0	3	0	4 1/2	0	4
Poisson (cabillaud ou équivalent)			0	47 1/2	1	17	1	2 1/2
Beurre			0	34 1/2	0	30	0	24 1/2
Huile végétale (1 litre)			0	12	0	30 ^e	0	24 1/2 ^e
Oeuf (1 pièce, fermier)			0	1	0	1 1/2 ^e	0	1 ^e
Pommes de terre			0	4 1/2	0	5 1/2	0	4 1/2
Riz			0	4 1/2	0	30 1/2	0	24 1/2
Sucre			0	4	0	6 1/2	0	5 1/2
Thé			0	52	1	1	0	49 1/2
Café moulu			0	28 1/2	0	37	0	30
Oranges			0	9	0	9	0	7 1/2
Habillement								
Complet (homme, qualité moyenne)			17	21	31	20 1/2 ^e	25	22 ^e
Chemise ordinaire à manches longues (homme)			2	19	3	55 ^e	3	10 ^e
Manteau (homme, qualité moyenne)			14	27 1/2	19	2 ^e	15	24 ^e
Chaussures (homme, qualité moyenne)			4	20 1/2	7	50 ^e	6	20 1/2 ^e
Robe courante			10	50 1/2	5	36 ^e	4	32 ^e
Carburant (1 litre)								
Diesel			0	3	0	6	0	5
Essence sans plomb			0	4	0	6 1/2	0	5 1/2
Essence super			0	4	0	7	0	5 1/2
Loyer								
3 pièces, cuisine comprise			36	52	52	43 1/2	42	40
4 pièces, cuisine comprise			69	24	59	42 1/2	48	19 1/2
Biens durables								
Réfrigérateur (200-250 litres)			36	9	71	40	57	60
Télévision couleur (écran 51 cm)			18	4 1/2	32	9 1/2 ^e	26	1 1/2 ^e
Radio-cassette player (type Walkman)			3	37	12	33	10	9 1/2
Automobile taille moyenne			1301	19	1435	36 1/2	1161	51
Impôts annuels sur le revenu								
Famille de métallurgiste, 4 personnes 1 revenu			264	3 ⁵³	565	4	457	19
Famille de métallurgiste, 4 personnes 2 revenus			528	6 ⁵⁴	1130	8 1/2	914	38 1/2
Métallurgiste célibataire			299	15 1/2 ⁵⁵	565	4	457	19
Salaire horaire								
monnaie nationale, brut			14.77		129.49		160.00 ⁵⁸	
monnaie nationale, net			13.83		89.34		110.38	
Salaire net en Euro, parités du pouvoir d'achat*			13.80		8.06		9.96	
Salaire net en USD**			14.56		12.27		15.16	
Salaire net en CHF**			20.24		15.22		18.80	
Sécurité sociale								
Dépense en % du revenu national			12.3%		n/a		n/a	
Cotisation patronale (en % du salaire brut)			30.6%		32.8%		32.8%	
Cotisation du salarié (en % du salaire brut)			6.4%		31.0%		31.0%	

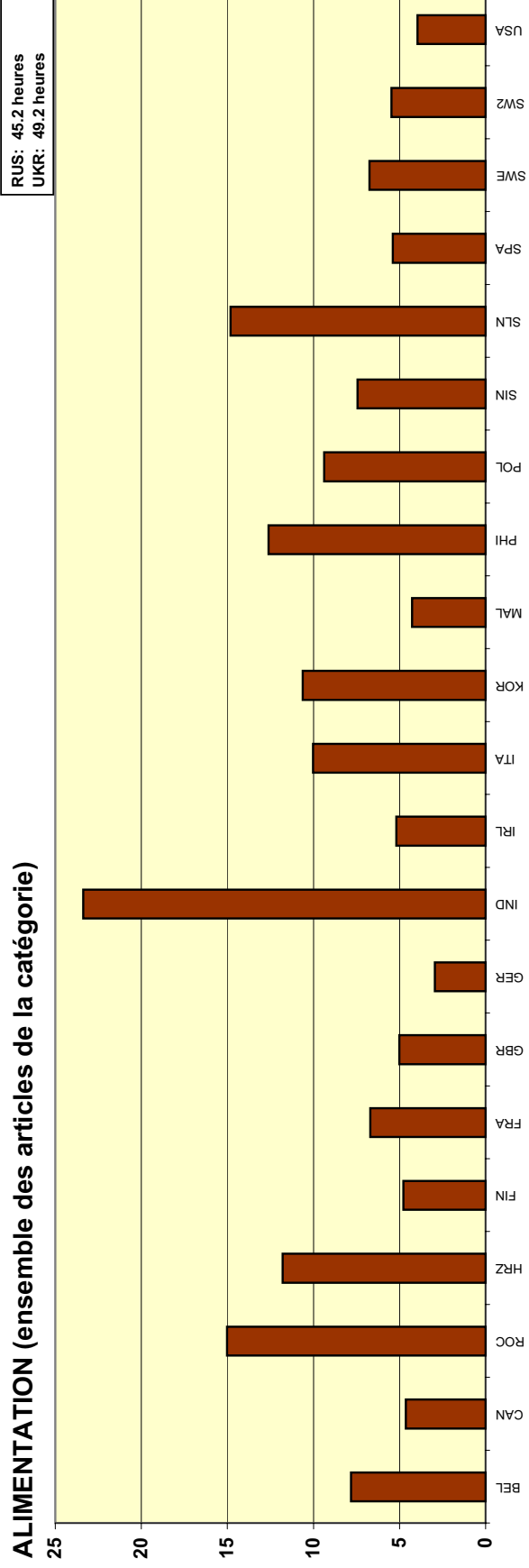


**TEMPS DE TRAVAIL REQUIS POUR L'ACHAT
DE DIVERS BIENS DE CONSOMMATION**

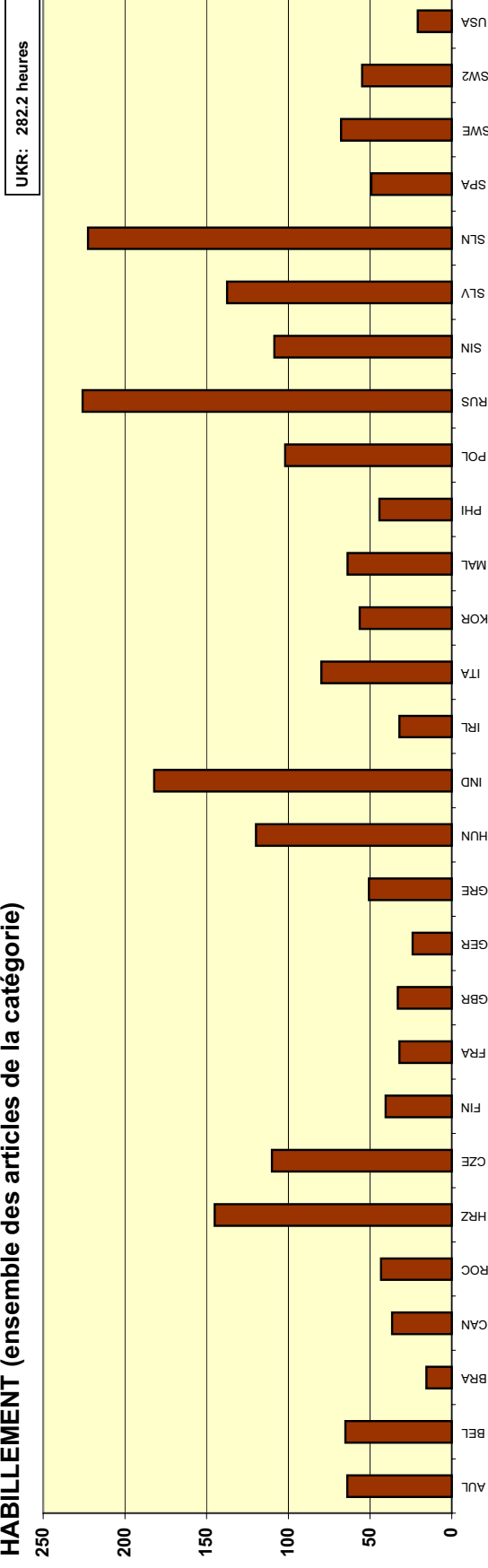
Ukraine		Etats-Unis ⁵⁹	
h	min	h	min
0	29	0	13 1/2
3	24	0	43 1/2
3	57	0	12
3	29 1/2	0	6
0	28	0	2
2	26 1/2	0	37 1/2
3	47	0	22 1/2
1	42	0	7 1/2
0	4 1/2	0	1/2
0	30	0	5
0	53	0	5 1/2
1	5	0	3
11	52 1/2	0	46
13	3 ^e	0	27
2	1	0	5
h	min	h	min
101	8	11	48 1/2
13	48	1	22
87	45 1/2	2	21 1/2
45	28	3	18 1/2
33	60	1	53 1/2
h	min	h	min
0	30	0	1
0	35	0	1
0	49	0	1 1/2
h	min	h	min
40	50 1/2	36	37
55	55 1/2	43	42
h	min	h	min
329	15 1/2	17	43
344	32 1/2	7	33 1/2
78	43 1/2 ^e	2	21 1/2
7666	42 1/2 ^e	1012	41
h	min	h	min
299	48 1/2 ^e	81	30 ⁶⁰
612	32 ^e	237	5 ⁶⁰
312	51 ^e	309	54 ⁶⁰
	3.16 ^e		22.92
	3.07		21.17
	0.66		16.09
	0.58		21.17
	0.71		26.25
	4.2% ^e		7.7%
	37.0%		7.7% ⁶¹
	3.0%		7.7%

Temps de travail requis pour l'achat de divers biens de consommation

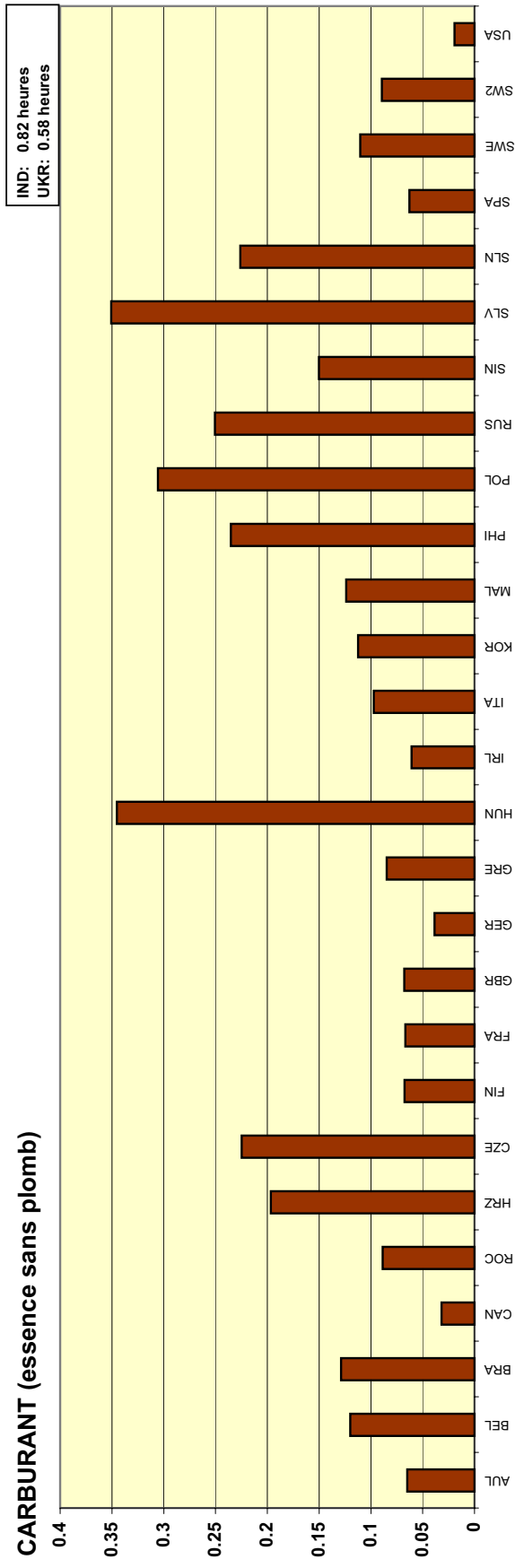
SIGLES - Construction aéronautique et spatiale									
AUL	Australie	CZE	République Tchèque	HUN	Hongrie	PHI	Philippines	SPA	Espagne
BEL	Belgique	FIN	Finlande - Manuels	IND	Inde	POL	Pologne	SWE	Suède - Manuels
BRA	Bésil	FRA	France	IRL	Irlande	RUS	Fédération de Russie	SW2	Suède - Non-Manuels
CAN	Canada	GBR	Grande-Bretagne	ITA	Italie	SIN	Singapour	UKR	Ukraine
ROC	Chine, Rép. de	GER	Allemagne	KOR	Corée, Rép. de	SLV	République Slovaque	USA	Etats-Unis
HRZ	Croatie	GRE	Grèce	MAL	Malte	SLN	Slovénie		



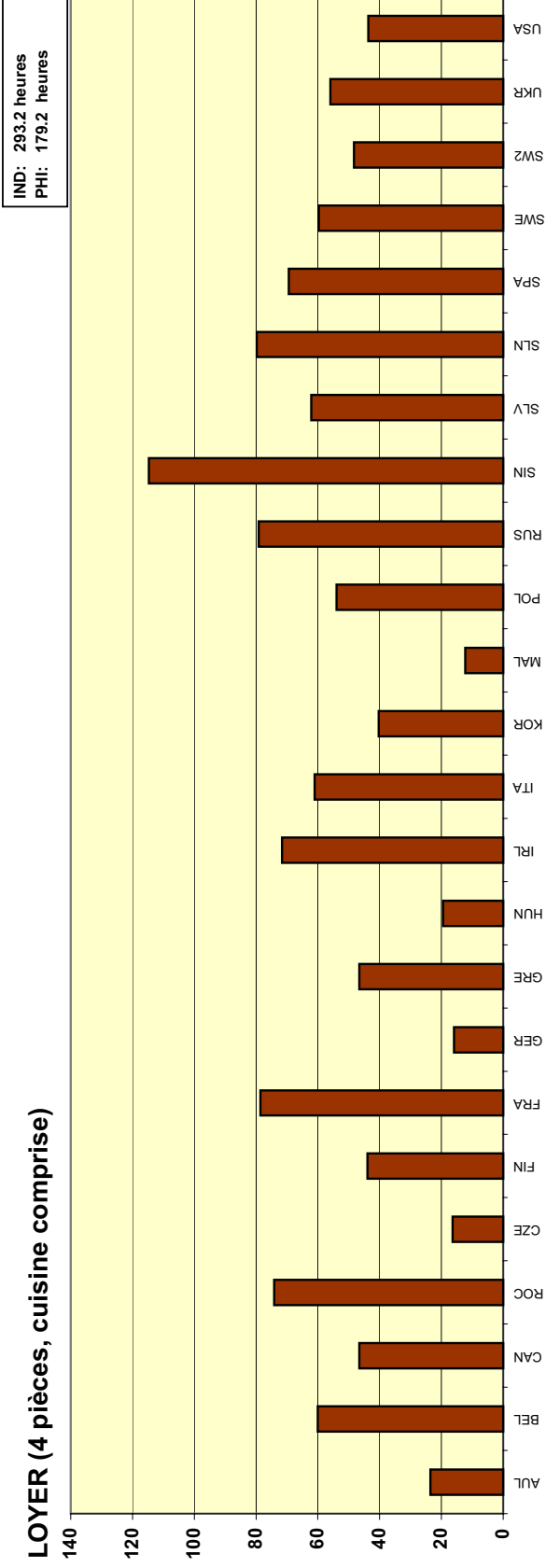
HABILLEMENT (ensemble des articles de la catégorie)



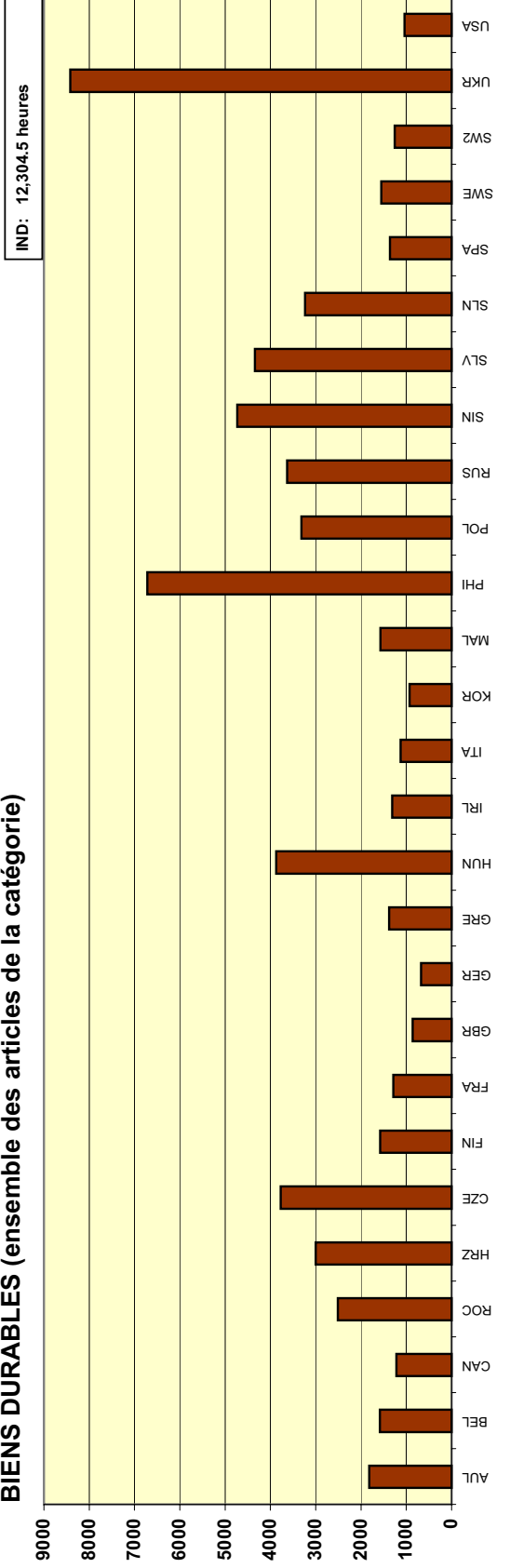
CARBURANT (essence sans plomb)



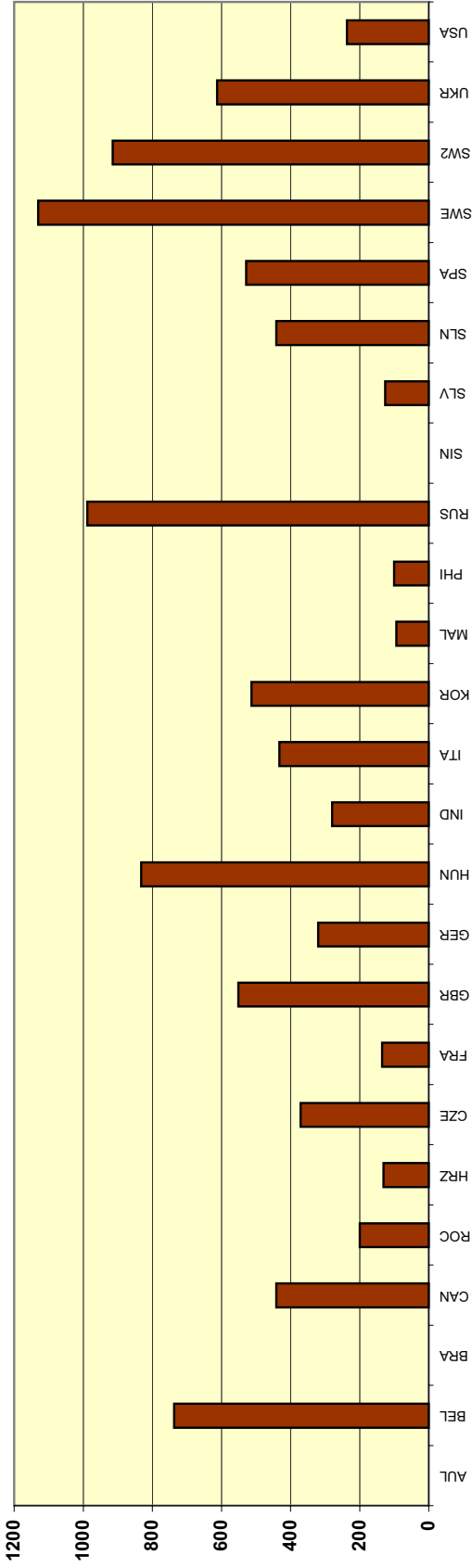
LOYER (4 pièces, cuisine comprise)



BIENS DURABLES (ensemble des articles de la catégorie)



IMPÔTS SUR LE REVENU (famille de métallurgiste, 4 personnes, 2 revenus)



NOTES EXPLICATIVES
Construction aéronautique et spatiale

- 1 Le prix correspond à celui du pain coupé en tranches.
- 2 Le prix est celui d'un steak avec un os en T.
- 3 Le prix donné est celui d'un téléviseur écran large à rétroprojection de 116cm.
- 4 AW767723 - Accord 1998 de l'industrie aérospatiale (Hawker de Havilland) - Ouvrier qualifié base aérospatiale.
- 5 Le chiffre de la sécurité sociale pour les travailleurs/euses correspond à 2002.
- 6 Le chiffre correspond à un salaire moyen de 17.624,90 euros.
- 7 Les salaires des travailleurs/euses gagnant moins de R\$1.058 par mois ne sont pas imposables. Pour les salaires de R\$1.058 à R\$2.115, le taux d'imposition est de 15% du salaire brut, moins R\$158,70 et moins la part de la cotisation de sécurité sociale à la charge du salarié. Au dessus de R\$2.115, le taux est de 27%, moins R\$423,08 et moins la part de la cotisation de sécurité sociale à sa charge. Le salarié peut également déduire R\$106 par enfant du montant total de son impôt sur le revenu.
- 8 Ces salaires ne sont que des estimations car ils sont calculés sur la base des salaires 2002 corrigés pour tenir compte de l'inflation en 2003 (6,45% ICV/DIESSE). Les salariés de ce secteur sont en grande partie des ingénieurs, ce qui explique le salaire horaire brut beaucoup plus élevé que dans les autres secteurs au Brésil.
- 9 L'imposition sur le revenu est calculée sur la base d'un salaire horaire moyen pour tous les secteurs et pour une semaine de 40 heures de travail.
- 10 Le salaire horaire inclut le supplément pour heure supplémentaire mais n'inclut pas les primes.
- 11 La cotisation de l'assurance chômage (1,98% part des salariés et 2,77% part de l'employeur) est payée pour les premiers \$39.000 de revenu annuel. La cotisation au régime de retraite au Canada/Québec est de 4,95% pour le salarié comme pour l'employeur, pour les premiers \$37.000 de revenu annuel. La compensation des travailleurs/euses (payée par l'employeur) varie sur la base du régime en vigueur dans l'industrie. L'assurance de santé (dans certaines provinces) est financée partiellement par une taxe patronale de 1%-4%.
- 12 Gamme de prix de NT\$850 à NT\$1.800. Le prix donné ici est un prix moyen.
- 13 Gamme de prix de NT\$450.000 à NT\$700.000. Le prix utilisé ici correspond à la moyenne de cette gamme.
- 14 Chiffre calculé d'après le salaire horaire intersectoriel moyen, une semaine de 42 heures et un taux d'imposition sur le revenu de 6%.
- 15 Chiffre calculé d'après le salaire horaire intersectoriel moyen, une semaine de 42 heures et un taux d'imposition sur le revenu de 13%.
- 16 Chiffre calculé d'après le salaire horaire intersectoriel moyen, une semaine de 42 heures et un taux d'imposition sur le revenu de 9,5%. Le taux d'imposition du revenu annuel d'un métallurgiste célibataire est compris entre 6% et 13%.
- 17 Ce chiffre est celui de 2002.
- 18 Les chiffres indiqués concernent les travailleurs/euses manuel(le)s. La période d'enquête est 2002.
- 19 Lecteur de CD.
- 20 Sur la base d'un revenu annuel de 27.500 livres sterling.
- 21 Allègement fiscal de 10.000 euros (revenu non imposable). À cette somme s'ajoutent 1.000 euros d'allègement fiscal par enfant. Par exemple, un travailleur avec 2 enfants et une épouse ne travaillant pas, et disposant d'un revenu annuel de 12.000 euros, n'est pas imposable. Au-dessus de 10.000 euros, l'imposition dépend de facteurs divers, comme le nombre d'enfants, l'âge des enfants, les biens détenus, etc.
- 22 Jusqu'à HUF 650.000 de revenu annuel, le taux d'imposition est de 20%. Pour un revenu compris entre HUF 650.000 et HUF 1.350.000, le salarié paie 20% sur le montant de HUF 650.000 plus 30% sur la somme supérieure à ce chiffre. Pour un revenu supérieur à HUF 1.350.000, le montant payé sera de 30% plus 40% sur la somme supérieure à ce chiffre.


NOTES EXPLICATIVES
Construction aéronautique et spatiale

- 23 Il s'agit du prix moyen d'un quatre roues (entre 450.000 et 500.000 roupies). Un deux roues coûte moins du dixième de ce prix (40.000 roupies).
- 24 En Inde, il n'y a pas de taux d'imposition standard calculé d'après la taille de la famille ou le revenu annuel brut total. Le taux est calculé sur la base des tranches de revenu annuel d'une famille composée du mari, de l'épouse et des enfants. Le taux d'imposition est compris entre 10% et 30% du revenu annuel brut de chaque individu. Si les deux époux travaillent, chacun paie son impôt séparément. Ce montant est calculé sur la base d'un revenu annuel de 150.000 roupies.
- 25 En Inde, il n'y a pas de taux d'imposition standard calculé d'après la taille de la famille ou le revenu annuel brut total. Le taux est calculé sur la base des tranches de revenu annuel d'une famille composée du mari, de l'épouse et des enfants. Le taux d'imposition est compris entre 10% et 30% du revenu annuel brut de chaque individu. Si les deux époux travaillent, chacun paie son impôt séparément. Ce montant est calculé sur la base d'un revenu annuel de 150.000 roupies.
- 26 En Inde, le taux d'imposition est calculé sur la base des tranches de revenu annuel. Le taux d'imposition est compris entre 10% et 30% du revenu annuel brut de chaque individu. Ce montant est calculé sur la base d'un revenu annuel de 150.000 roupies.
- 27 Le chiffre correspond à 2001.
- 28 Les contributions à la sécurité sociale sont calculées sur la base du salaire et de l'allocation de cherté de la vie seulement.
- 29 Les contributions à la sécurité sociale sont calculées sur la base du salaire et de l'allocation de cherté de la vie seulement.
- 30 Le prix est celui d'une automobile Ford Focus 1.6 LX, 5 portes.
- 31 Le chiffre correspond à un salaire annuel de 35.445 euros (CSO, déc. 2003).
- 32 L'imposition du revenu annuel d'une famille de métallurgiste de 4 personnes et de 2 salaires dépend du revenu de l'épouse.
- 33 Le chiffre correspond à un salaire annuel de 35.445 euros (CSO, déc. 2003).
- 34 Le salarié paie 2% sur les premiers € 127.00 et 6% sur le solde.
- 35 Ce type de carburant n'est plus vendu en Italie.
- 36 Le chiffre correspond à un revenu annuel de 20.325 euros (travailleur/euse de niveau 4).
- 37 Le salaire n'inclut pas les indemnités de travail posté, travail de nuit, jours fériés, etc.
- 38 Margarine.
- 39 Le prix donné est celui d'un réfrigérateur de 350 litres.
- 40 Le prix donné correspond à un écran de 25 pouces (63.5 cm).
- 41 Pour un revenu annuel compris entre 10-20 millions de won, le taux d'imposition est de 9%.
- 42 Le chiffre correspond à un revenu annuel moyen de 38.112.000 wons et un taux d'imposition de 18%.
- 43 Le prix donné est celui d'une orange. Ce chiffre correspond à un poids de 180g par orange.
- 44 Sur la base du salaire horaire minimum de 35 pesos.
- 45 Les travailleurs/euses et les salariés ne cotisent pas à la sécurité sociale. La cotisation est payée par l'employeur au taux de 37,7% répartis ainsi: 28% pour le fonds de retraite, 4% pour le fonds d'assurance sociale, 3,6% pour le fonds d'assurance médicale obligatoire et 2,1% pour le fonds d'assurance sociale obligatoire pour les accidents du travail et les maladies professionnelles.
- 46 Les métallurgistes ne sont pas imposés après un allègement et des déductions du gouvernement.
- 47 Le nombre annuel d'heures de travail est calculé sur la base de 52 semaines et 44 heures hebdomadaires maximum comme stipulé dans la loi sur l'emploi.
- 48 Le chiffre de l'impôt sur le revenu est calculé sur la base du revenu annuel moyen intersectoriel, pour une semaine de 38 heures et un taux d'imposition de 5,4%.
- 49 Le chiffre de l'impôt sur le revenu est calculé sur la base du revenu annuel moyen intersectoriel, pour une semaine de 38 heures et un taux d'imposition de 6,2%.
- 50 Le chiffre de l'impôt sur le revenu est calculé sur la base du revenu annuel moyen intersectoriel, pour une semaine de 38 heures et un taux d'imposition de 8,8%.

NOTES EXPLICATIVES
Construction aéronautique et spatiale

- 51 Les salaires directs n'incluent pas les paiements additionnels pour congés payés, boissons, transport de personnel, anniversaires (10, 20, 30 ans de service).
- 52 La période est de janvier à décembre 2002.
- 53 Les impôts correspondent à un revenu annuel de 26.000 euros et un taux d'imposition de 15%.
- 54 Les impôts correspondent à un revenu annuel de 26.000 euros pour chaque conjoint (soit 52.000 euros) et un taux d'imposition de 15%.
- 55 Les impôts correspondent à un revenu annuel de 26.000 euros et un taux d'imposition de 17%.
- 56 Ces chiffres s'appliquent aux manuels (cols bleus). L'enquête porte sur la période de novembre 2002 à novembre 2003.
- 57 Ces chiffres s'appliquent aux employés (cols blancs).
- 58 Ce chiffre est une estimation. Il n'inclut pas l'indemnité de vie chère, la rémunération pour heures supplémentaires, pour travail de nuit ou de dimanche, ou les congés payés.
- 59 Les prix des vêtements et des biens de consommation durables correspondent à un instantané établi en mars 2004 dans le cadre d'une étude informelle réalisée sur des points de vente à Detroit, Michigan.
- 60 Les revenus des métallurgistes sont supposés être de \$44.200 et reflètent le salaire horaire moyen en 2003 dans le secteur de l'équipement de transport (\$21,25) sur un total de 2.080 heures. Les revenus annuels de la seconde personne salariée dans l'exemple du revenu double sont supposés être de \$27.227 et reflètent le salaire horaire moyen en 2003 dans le secteur des services(\$14,96) sur un total de 1.820 heures.
L'impôt total comprend les impositions effectuées sur le revenu aux niveaux fédéral, des États et local. L'imposition fédérale a été calculée au taux de 2003, crédits et déductions typiques.
L'imposition des États et l'imposition locale ont été estimées sur la base des moyennes nationales en 2002 .
- 61 Les cotisations de sécurité sociale incluent seulement la retraite, l'invalidité et l'assurance des survivants. Les cotisations des employeurs relatives au chômage et aux lésions professionnelles varient d'un État à l'autre et d'un employeur à l'autre.

ENSEMBLE DES INDUSTRIES MANUFACTURIERES





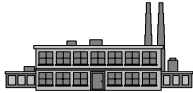
**TEMPS DE TRAVAIL REQUIS POUR L'ACHAT
DE DIVERS BIENS DE CONSOMMATION**

Articles	Pays		
	Algerie ¹	Argentine	Australie
Alimentation (1 kilo)	h min	h min	h min
Pain (non pré-tranché)	0 25	0 37	0 6 ³
Boeuf (aloyau ou équivalent)	6 32	1 17	0 44 1/2 ⁴
Porc (côte ou équivalent)	n/a n/a	1 24 1/2	0 30 1/2
Poulet (fermier)	2 8 1/2	0 41 1/2	0 10 1/2
Lait frais (1 litre, demi-écrémé)	0 21 1/2	0 20	0 4
Poisson (cabillaud ou équivalent)	2 58	1 47 1/2	n/a n/a
Beurre	4 16 1/2	0 34	0 12
Huile végétale (1 litre)	1 1/2	1 10 1/2	0 11 1/2 ^e
Oeuf (1 pièce, fermier)	0 4 1/2	0 3	0 1/2
Pommes de terre	0 21 1/2	0 7 1/2	0 5
Riz	0 43	1 1 1/2	0 13 ^e
Sucre	0 32	0 18 1/2	0 3
Thé	7 7 1/2	0 23	0 42
Café moulu	2 58	3 4 1/2	1 42
Oranges	0 28 1/2	0 30 1/2	0 7
Habillement	h min	h min	h min
Complet (homme, qualité moyenne)	100 57 1/2	76 50 1/2	19 32 ^e
Chemise ordinaire à manches longues (homme)	9 30	10 14 1/2	1 44 ^e
Manteau (homme, qualité moyenne)	106 54	140 52 1/2	9 20 ^e
Chaussures (homme, qualité moyenne)	8 54 1/2	25 37	3 54 1/2 ^e
Robe courante	23 45 1/2	38 25	5 38 1/2 ^e
Carburant (1 litre)	h min	h min	h min
Diesel	0 8 1/2	0 20 1/2	n/a n/a
Essence sans plomb	0 16	0 26	0 2 1/2
Essence super	0 15 1/2	0 29 1/2	0 2 1/2
Loyer	h min	h min	h min
3 pièces, cuisine comprise	35 38	128 4	7 49 ^e
4 pièces, cuisine comprise	59 23	166 29	14 45 1/2
Biens durables	h min	h min	h min
Réfrigérateur (200-250 litres)	320 41 1/2	332 58 1/2	30 20 1/2
Télévision couleur (écran 51 cm)	356 19 1/2	140 52 1/2	173 34 ⁵
Radio-cassette player (type Walkman)	95 1	25 37	2 59 1/2
Automobile taille moyenne	9501 57 1/2	6403 21 1/2	932 44
Impôts annuels sur le revenu	h min	h min	h min
Famille de métallurgiste, 4 personnes 1 revenu	207 31 1/2	0 0 ²	203 54
Famille de métallurgiste, 4 personnes 2 revenus	415 2 1/2	0 0 ²	n/a n/a
Métallurgiste célibataire	226 58 1/2	0 0 ²	203 54
Salaire horaire			
monnaie nationale, brut	92.52 ^e	4.82	23.51 ⁶
monnaie nationale, net	84.19	3.90	23.04
Salaire net en Euro, parités du pouvoir d'achat*	1.26	1.63	13.54
Salaire net en USD**	1.16	1.34	17.32
Salaire net en CHF**	1.44	1.66	21.48
Sécurité sociale			
Dépense en % du revenu national	5.5%	n/a	7.6%
Cotisation patronale (en % du salaire brut)	27.0%	18.0%	9.0%
Cotisation du salarié (en % du salaire brut)	9.0%	19.0%	2.0% ⁷

**TEMPS DE TRAVAIL REQUIS POUR L'ACHAT
DE DIVERS BIENS DE CONSOMMATION**



Autriche ⁸		Bangladesh ⁹		Belarus		Belgique		Brésil	
h	min	h	min	h	min	h	min	h	min
0	11	1	24 ¹⁰	0	48 1/2	0	9 1/2	0	43
0	58	8	46 1/2	4	52	1	13	1	13 1/2
0	40 1/2	n/a	n/a	4	58	0	30	n/a	n/a
0	20	0	42	5	12	0	36	0	23
0	4 1/2	1	56	0	44 1/2	0	5	0	12
1	5	17	32 1/2 ^e	5	12	0	51	n/a	n/a
0	31 1/2	17	32 1/2	7	29	0	31	2	12
0	11 1/2	4	49 1/2	3	43 1/2	0	11 1/2	0	23 1/2 ^e
0	2 1/2	0	21	1	59	0	1	0	2
0	2 1/2	0	52 1/2	0	22	0	3	0	13 1/2
0	7 1/2	1	34 1/2	1	31	0	5	0	13 1/2
0	6 1/2	3	20	1	36	0	6 1/2	0	10 1/2
0	17 1/2	10	31 1/2	18	10	2	8 1/2	n/a	n/a
0	40	17	32 1/2	26	38 1/2	1	6	1	12
0	10	8	46 1/2 ¹¹	4	14 1/2	0	12	n/a	n/a
h	min	h	min	h	min	h	min	h	min
12	32	307	1	153	49	25	1/2	10	8 1/2 ^e
3	51 1/2	26	19	36	20	3	0	5	4 1/2 ^e
23	8	21	56	170	46 1/2	23	1/2	8	27 ^e
5	47	35	5 1/2	42	23 1/2	4	0	8	27 ^e
19	16 1/2	39	28 1/2	72	40	10	0	6	45 1/2 ^e
h	min	h	min	h	min	h	min	h	min
0	4 1/2	n/a	n/a	0	58	0	5	0	8 ^e
n/a	n/a	n/a	n/a	1	31	0	7	0	19 1/2 ^e
n/a	n/a	n/a	n/a	1	48 1/2	0	8	0	20 1/2 ^e
h	min	h	min	h	min	h	min	h	min
33	44	175	26 1/2	96	53 1/2	47	1	n/a	n/a
57	50	219	18	121	7	60	1	n/a	n/a
h	min	h	min	h	min	h	min	h	min
19	16 1/2	1929	49 1/2	763	1 1/2	48	1	135	15 ^e
24	6	1754	23	457	49	29	54 1/2	101	26 ^e
7	42 1/2	438	36	60	33 1/2	4	54	n/a	n/a
1927	44 1/2	6578	57	9689	13	1500	27 1/2	3043	6 1/2 ^e
h	min	h	min	h	min	h	min	h	min
244	13 ^e	n/a	n/a	179	58 1/2	401	27 1/2 ¹²	0	0 ¹³
325	37 ^e	n/a	n/a	359	57	736	59 ¹²	0	0 ¹³
263	22 ^e	n/a	n/a	253	24	173	8 1/2 ¹²	0	0 ¹³
12.53		12.00		834.00		11.50		6.50 ¹⁴	
10.37		11.40		825.66		10.00		5.92	
10.37		n/a		n/a		10.00		2.02	
13.13		0.19		0.41		12.65		2.05	
16.28		0.24		0.51		15.69		2.54	
16.6%		n/a		12.8%		23.1%		n/a	
20.6%		5.0%		36.0%		40.5%		20.0%	
17.2%		5.0%		1.0%		13.1%		9.0%	



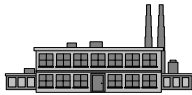
**TEMPS DE TRAVAIL REQUIS POUR L'ACHAT
DE DIVERS BIENS DE CONSOMMATION**

Articles	Pays		Canada		Chili		Chine, Rép. de		
	h	min	h	min	h	min	h	min	
Alimentation (1 kilo)									
Pain (non pré-tranché)	0	8	0	25 1/2	0	52	e		
Boeuf (aloyau ou équivalent)	0	45	2	1/2	2	60			
Porc (côte ou équivalent)	0	31	1	33 1/2	2	10 1/2			
Poulet (fermier)	0	16 1/2	0	39 1/2	1	28			
Lait frais (1 litre, demi-écrémé)	0	5 1/2	0	18 1/2	0	22	e		
Poisson (cabillaud ou équivalent)	1	11 1/2	1	11 1/2	2	39 1/2			
Beurre	0	25 1/2	1	47	2	14 1/2			
Huile végétale (1 litre)	0	11	0	49	0	36			
Oeuf (1 pièce, fermier)	0	1/2	0	2 1/2	0	1			
Pommes de terre	0	2 1/2	0	6	0	7 1/2			
Riz	0	4 1/2	0	14 1/2	0	18			
Sucre	0	4	0	17 1/2	0	10			
Thé	0	56 1/2	2	33 1/2	3	16 1/2			
Café moulu	0	33 1/2	6	48 1/2	6	48			
Oranges	0	8	0	31	0	9			
Habillement									
Complet (homme, qualité moyenne)	14	7	44	34 1/2	40	59			
Chemise ordinaire à manches longues (homme)	2	26 1/2	4	28	5	28			
Manteau (homme, qualité moyenne)	16	17 1/2	41	8 1/2	8	12			
Chaussures (homme, qualité moyenne)	4	20 1/2	13	22	6	50			
Robe courante	5	26	17	38	8	12			
Carburant (1 litre)									
Diesel	0	1 1/2	0	13	0	6 1/2			
Essence sans plomb	0	2	n/a	n/a	0	8 1/2			
Essence super	0	2 1/2	0	21 1/2	0	9			
Loyer									
3 pièces, cuisine comprise	32	34 1/2	118	49	e	88	47 1/2	e	
4 pièces, cuisine comprise	54	17 1/2	184	54 1/2	e	119	31 1/2	e	
Biens durables									
Réfrigérateur (200-250 litres)	43	26	133	40	71	43			
Télévision couleur (écran 51 cm)	13	34 1/2	70	33	37	34			
Radio-cassette player (type Walkman)	3	15 1/2	13	22	9	3	19		
Automobile taille moyenne	1357	19 1/2	2896	8	3927	17	20		
Impôts annuels sur le revenu									
Famille de métallurgiste, 4 personnes 1 revenu	489	29 1/2	15	n/a	n/a	18	147	55	21
Famille de métallurgiste, 4 personnes 2 revenus	513	55 1/2	15	n/a	n/a	18	320	29	22
Métallurgiste célibataire	562	54 1/2	15	n/a	n/a	18	234	12	23
Salaire horaire									
monnaie nationale, brut		19.79	16		1696.00		150.32		
monnaie nationale, net		18.42			1346.62		146.41		
Salaire net en Euro, parités du pouvoir d'achat*		10.76			2.05		n/a		
Salaire net en USD**		14.28			2.02		4.24		
Salaire net en CHF**		17.70			3.40		5.26		
Sécurité sociale									
Dépense en % du revenu national		13.0%			n/a		5.1%	24	
Cotisation patronale (en % du salaire brut)		7.7%	17		5.0%		9.1%		
Cotisation du salarié (en % du salaire brut)		6.9%	17		20.6%		2.6%		

**TEMPS DE TRAVAIL REQUIS POUR L'ACHAT
DE DIVERS BIENS DE CONSOMMATION**



Colombie	Croatie	Chypre	République Tchèque	Danemark ²⁸
h min	h min	h min	h min	h min
1 22	0 22	0 9	0 10	0 4
5 33 1/2	2 6 1/2 ^e	0 45	n/a n/a	0 58
5 52	1 51 1/2	0 22 1/2	1 10 1/2	0 20 1/2
2 47	0 53	0 19 1/2	0 34	0 11
0 52 1/2	0 12 1/2 ^e	0 8	0 8 1/2	0 1 1/2
6 20 1/2	1 27 1/2 ^e	1 15 ^e	1 20	0 27 1/2
2 7 1/2	1 31 1/2	0 15 1/2	1 10 1/2	0 13
2 20 1/2	0 30 1/2	0 33	0 18	0 3
0 7	0 2 1/2	0 1	0 2	0 1/2
0 30	0 33	0 6	0 9 1/2	0 2
0 56	0 29	0 6 1/2	0 11 1/2	0 2 1/2
0 30	0 17 1/2	0 6	0 12	0 2 1/2
6 56 1/2	0 22 1/2	0 10 1/2	n/a n/a	0 29
3 14 1/2	2 59	0 18	2 37 1/2	0 12
0 60	0 22 1/2	0 22 1/2	0 17 1/2	0 2 1/2
h min	h min	h min	h min	h min
189 51 1/2	72 1	24 58	52 7 1/2	9 11 1/2
29 10 1/2	10 7 1/2	3 44 1/2	5 19 1/2	2 25
29 39	55 4 1/2	19 58 1/2	42 1/2	5 19 1/2
45 39 1/2	18 17 1/2	9 59 1/2	15 13	3 23
79 27 1/2	17 10 1/2	7 29 1/2	13 24 1/2	4 21 1/2
h min	h min	h min	h min	h min
1 32 1/2	0 13 1/2	0 5 1/2	0 14	0 2
2 42	0 14	0 6 1/2	0 15 1/2	0 2 1/2
3 12	0 16 1/2 ^e	0 7	0 18	0 2 1/2
h min	h min	h min	h min	h min
266 50 1/2	n/a n/a	62 25 1/2	14 36 1/2	18 52 1/2
343 56	n/a n/a	87 23 1/2	19 1 1/2	32 25 1/2
h min	h min	h min	h min	h min
338 0	114 17	73 39 1/2 ^e	91 30	19 21 1/2
470 14	105 7 1/2	58 40 1/2 ^e	90 52	12 6
142 19	28 19	4 59 1/2	13 20 1/2	2 39 1/2
16603 33 1/2	3322 56 1/2	2247 11 1/2	4192 26	871 2 1/2
h min	h min	h min	h min	h min
0 0	124 44 1/2	0 0 ²⁵	99 42 1/2	496 14 1/2
0 0	155 48	0 0 ²⁶	431 5 1/2	830 38
0 0	n/a n/a	0 0 ²⁷	215 53	514 13
1814.00	28.98	4.45	103.50	213.04
1686.39	23.18	4.01	95.22	206.65
0.72	3.09	7.20	4.02	20.38
0.61	3.79	8.52	2.63	29.19
0.75	4.70	10.57	4.41	40.57
n/a	26.0%	n/a	18.0%	22.9%
17.5%	17.2%	16.5%	26.0%	10.4%
7.0%	20.0%	10.0%	8.0%	3.0%



**TEMPS DE TRAVAIL REQUIS POUR L'ACHAT
DE DIVERS BIENS DE CONSOMMATION**

Articles	Pays		Finlande ²⁹		Finlande ³⁰	
	Equateur		h	min	h	min
Alimentation (1 kilo)	h	min	h	min	h	min
Pain (non pré-tranché)	0	46 1/2	0	12 1/2	0	9
Boeuf (aloyau ou équivalent)	2	39 1/2	1	14 1/2	0	24
Porc (côte ou équivalent)	2	26 1/2	0	29	0	23
Poulet (fermier)	0	60	0	17	0	31 1/2
Lait frais (1 litre, demi-écrémé)	0	29 1/2	0	2 1/2	0	2
Poisson (cabillaud ou équivalent)	3	19 1/2	0	22 1/2	0	26
Beurre	2	29 1/2	0	18	0	14
Huile végétale (1 litre)	0	50	0	11	0	8 1/2
Oeuf (1 pièce, fermier)	0	2 1/2	0	1	0	7
Pommes de terre	0	13 1/2	0	2	0	2
Riz	0	23 1/2	0	7 1/2	0	7 1/2
Sucre	0	15 1/2	0	4	0	3
Thé	1	59 1/2	1	7	0	53
Café moulu	2	13	0	15 1/2	0	12 1/2
Oranges	0	40	0	6	0	4 1/2
Habillement	h	min	h	min	h	min
Complet (homme, qualité moyenne)	60	58 1/2	16	47	14	41
Chemise ordinaire à manches longues (homme)	11	5	3	6 1/2	3	40 1/2 ^e
Manteau (homme, qualité moyenne)	52	40	9	19 1/2	15	54 1/2 ^e
Chaussures (homme, qualité moyenne)	22	10 1/2	4	21	4	53 1/2
Robe courante	23	17	7	27 1/2	4	53 1/2
Carburant (1 litre)	h	min	h	min	h	min
Diesel	0	33 1/2	0	3	0	2 1/2
Essence sans plomb	0	50	0	4	0	3
Essence super	1	9 1/2	0	4 1/2	0	3
Loyer	h	min	h	min	h	min
3 pièces, cuisine comprise	83	9	29	35	26	51
4 pièces, cuisine comprise	110	52	44	26 1/2	40	16 1/2
Biens durables	h	min	h	min	h	min
Réfrigérateur (200-250 litres)	215	38 1/2	21	45 1/2	19	35 ^e
Télévision couleur (écran 51 cm)	194	1	18	39	14	41
Radio-cassette player (type Walkman)	41	34 1/2	4	58 1/2	7	20 1/2 ³¹
Automobile taille moyenne	5820	36 1/2	1553	55 1/2	1077	1 1/2
Impôts annuels sur le revenu	h	min	h	min	h	min
Famille de métallurgiste, 4 personnes 1 revenu	0	0	n/a	n/a	n/a	n/a ³²
Famille de métallurgiste, 4 personnes 2 revenus	0	0	n/a	n/a	n/a	n/a ³³
Métallurgiste célibataire	0	0	n/a	n/a	n/a	n/a ³⁴
Salaire horaire						
monnaie nationale, brut		1.99		17.17		21.80 ³⁵
monnaie nationale, net		1.80		16.09		20.43
Salaire net en Euro, parités du pouvoir d'achat*		n/a		13.32		17.28
Salaire net en USD**		1.80		16.94		25.86
Salaire net en CHF**		2.24		23.54		32.06
Sécurité sociale						
Dépense en % du revenu national		1.5%		27.0%		27.0%
Cotisation patronale (en % du salaire brut)		11.15%		25.0%		24.5% ³⁶
Cotisation du salarié (en % du salaire brut)		9.35%		6.3%		6.3%

**TEMPS DE TRAVAIL REQUIS POUR L'ACHAT
DE DIVERS BIENS DE CONSOMMATION**



France		Allemagne		Grande-Bretagne		Grèce		Hong Kong	
h	min	h	min	h	min	h	min	h	min
0	10 1/2	0	6 1/2	0	3 1/2	0	16	0	22 1/2 ^e
1	23 1/2	0	27 1/2	0	48	1	47 1/2	0	47 1/2
0	51 ^e	0	21	0	28 1/2	1	34	0	30 1/2
0	41 1/2	0	7	0	16	0	53 1/2	0	50 1/2 ^e
0	5 1/2	0	2	0	3	0	27	0	16 1/2
1	12 1/2	0	37	0	49 ^e	1	47 1/2 ^e	0	50 1/2 ^e
0	31 1/2	0	12	0	27	0	53 1/2	1	16
0	9	0	5 1/2	0	6	0	40 1/2	0	28
0	2 ^e	0	1/2	0	1/2	0	4	0	1 1/2
0	6	0	2	0	2 1/2	0	20	0	11 ^e
0	13 1/2 ^e	0	10	0	5	0	20	0	7 1/2 ^e
0	7	0	3	0	5 1/2	0	12	0	16 1/2 ^e
2	35 1/2	1	7 1/2	0	27 1/2	n/a	n/a	1	16
0	25	0	22 1/2	1	44 1/2	2	27 1/2	5	16
0	9	0	4 1/2	0	7 1/2 ^e	0	17 1/2	0	16
h	min	h	min	h	min	h	min	h	min
15	20 1/2 ^e	9	32	12	16 ^e	40	17	10	31 1/2 ^e
2	33 1/2	1	40	1	53	8	57	1	28 1/2 ^e
10	13 1/2 ^e	7	1/2	12	16	26	51	3	9 1/2 ^e
5	7 ^e	4	26 1/2	5	5 1/2	15	40	4	12 1/2 ^e
8	31 1/2 ^e	8	17 1/2	5	17 ^e	17	54	4	12 1/2 ^e
h	min	h	min	h	min	h	min	h	min
0	4	0	2 1/2	0	4	n/a	n/a	0	8
0	5	0	3	0	4 1/2	0	11	0	14 1/2
0	5 1/2	0	3	0	5	0	12	0	16
h	min	h	min	h	min	h	min	h	min
63	55 ^e	16	38	n/a	n/a	78	19	84	12 1/2 ^e
102	16 1/2 ^e	20	35	n/a	n/a	100	42	147	22 ^e
h	min	h	min	h	min	h	min	h	min
34	5 1/2 ^e	15	11 1/2	40	34 ^e	134	16	37	53 1/2 ^e
18	45 ^e	28	2	25	56 1/2 ^e	44	45 1/2	42	6 1/2 ^e
4	10 1/2 ³⁷	1	23 1/2	3	18	11	11 1/2	8	25 1/2 ^e
1619	17 1/2 ^e	830	21	886	48 ^e	2797	10 1/2	3157	53 1/2
h	min	h	min	h	min	h	min	h	min
5	17	168	23	319	3 1/2 ³⁸	n/a	n/a ³⁹	0	0
175	18	413	56	612	56	n/a	n/a	20	0
148	33	358	26	352	38 1/2 ^e	n/a	n/a	4	0
	15.14		26.30		11.91		5.32 ^e		50.00 ^e
	11.73		20.82		10.60		4.47		47.50
	10.19		20.82		12.20		4.50		5.23
	14.85		26.35		18.93		5.66		6.12
	18.42		32.67		23.47		7.01		7.59
	21.9%		n/a		28.0% ^e		28.0%		n/a
	45.0%		20.9%		6.0%		28.1%		5.0%
	22.5%		20.9%		11.0%		16.0%		5.0%



TEMPS DE TRAVAIL REQUIS POUR L'ACHAT DE DIVERS BIENS DE CONSOMMATION

Articles	Pays		Hongrie		Islande		Inde	
	h	min	h	min	h	min	h	min
Alimentation (1 kilo)								
Pain (non pré-tranché)	0	17 1/2	0	16 1/2	0	45		
Boeuf (aloyau ou équivalent)	1	27	1	6	1	12		
Porc (côte ou équivalent)	1	20	0	43	1	12		
Poulet (fermier)	0	45	0	25	3	17 1/2		
Lait frais (1 litre, demi-écrémé)	0	15 1/2	0	4	0	32 1/2		
Poisson (cabillaud ou équivalent)	n/a	n/a	0	24	1	29 1/2		
Beurre	0	12 1/2	0	22	3	53 1/2		
Huile végétale (1 litre)	0	28	0	23	1	56 1/2		
Oeuf (1 pièce, fermier)	0	2	0	3	0	3		
Pommes de terre	0	10 1/2	0	5 1/2	0	18		
Riz	0	16 1/2	0	23	0	39 1/2		
Sucre	0	17 1/2	0	5 1/2	0	36		
Thé	n/a	n/a	0	27	5	59		
Café moulu	3	10 1/2	0	36	5	59		
Oranges	0	25	0	6 1/2	0	45		
Habillement								
Complet (homme, qualité moyenne)	40	45 1/2 ^e	9	34 1/2 ^e	89	43 ^e		
Chemise ordinaire à manches longues (homme)	5	42 1/2 ^e	3	11 1/2 ^e	13	27 1/2 ^e		
Manteau (homme, qualité moyenne)	53	48 ^e	10	22 ^e	59	48 1/2 ^e		
Chaussures (homme, qualité moyenne)	16	42 1/2 ^e	6	23 ^e	29	54 1/2 ^e		
Robe courante	15	58 1/2 ^e	9	34 1/2 ^e	29	54 1/2 ^e		
Carburant (1 litre)								
Diesel	0	21	0	2	0	41 1/2		
Essence sans plomb	0	23	0	4 1/2	1	1/2		
Essence super	0	24	0	5	1	3		
Loyer								
3 pièces, cuisine comprise	14	23	n/a	n/a	239	14 ^e		
4 pièces, cuisine comprise	21	34	n/a	n/a	358	51 ^e		
Biens durables								
Réfrigérateur (200-250 litres)	122	16 1/2 ^e	55	50	448	34 ^e		
Télévision couleur (écran 51 cm)	81	31 ^e	39	53	358	51 ^e		
Radio-cassette player (type Walkman)	16	18	23	55 1/2	44	51 1/2 ^e		
Automobile taille moyenne	4075	48 1/2	1595	12	14204	32 1/2 ⁴²		
Impôts annuels sur le revenu								
Famille de métallurgiste, 4 personnes 1 revenu	393	29 1/2 ⁴⁰	435	39	342	6 1/2 ⁴³		
Famille de métallurgiste, 4 personnes 2 revenus	923	55 1/2 ⁴⁰	1147	15	342	6 1/2 ⁴⁴		
Métallurgiste célibataire	530	26 ⁴⁰	803	24 1/2	342	6 1/2 ⁴⁵		
Salaire horaire								
monnaie nationale, brut		701.00		1306.00 ⁴¹		38.00		
monnaie nationale, net		613.38		1253.76		33.44		
Salaire net en Euro, parités du pouvoir d'achat*		2.81		11.05		0.87		
Salaire net en USD**		2.95		17.66		0.73		
Salaire net en CHF**		3.66		21.90		0.91		
Sécurité sociale								
Dépense en % du revenu national		n/a		7.1%		1.2% ⁴⁶		
Cotisation patronale (en % du salaire brut)		33.5%		11.6% ^e		12.0% ⁴⁷		
Cotisation du salarié (en % du salaire brut)		12.5%		4.0%		12.0% ⁴⁸		

**TEMPS DE TRAVAIL REQUIS POUR L'ACHAT
DE DIVERS BIENS DE CONSOMMATION**



Indonésie ⁴⁹		Irlande		Italie		Japon ⁶²		Corée, Rép. de	
h	min	h	min	h	min	h	min	h	min
1	34 1/2	0	9	0	11	0	15	0	19
5	2 1/2	0	57	1	26	2	33	5	52 1/2
3	9	0	34 1/2	1	6 1/2	0	58	1	13 1/2
1	58	0	45	0	21	0	45	0	18 1/2
1	8 1/2	0	3	0	7	0	7 1/2	0	12 1/2
1	15 1/2	0	59	0	44 1/2	1	36 1/2	0	25 1/2
2	31	0	17	1	34 1/2	0	58 1/2	0	32 ⁶⁴
0	59	0	8 1/2	0	9 1/2	0	11 1/2	0	11
0	5 1/2	0	1	0	2	0	1/2	0	1
0	28 1/2	0	3 1/2	0	5 1/2	0	9	0	20 1/2
0	23 1/2	0	6 1/2	0	14	0	14 1/2	0	15
0	42 1/2	0	4	0	9	0	7	0	6 1/2
1	34 1/2	0	40 1/2	3	31	3	54	0	26
2	22	0	44 1/2	0	50	1	21	4	1/2
1	6	0	12	0	7	0	14 1/2	0	14 1/2
h	min	h	min	h	min	h	min	h	min
8	40	19	11 1/2	24	59	26	21 1/2	28	0
6	37	1	59	5	5 1/2	2	50	3	56 1/2
35	28	7	5	32	23 1/2	25	35	23	9
13	24	3	10 1/2	1	51	8	1 1/2	7	22
5	7 1/2	4	10	20	21 1/2	9	50 1/2	14	20
h	min	h	min	h	min	h	min	h	min
0	15 1/2	0	3 1/2	0	5 1/2	n/a	n/a	0	6
0	17	0	4	0	6	0	4	0	9
0	17 1/2	0	4 1/2	n/a	n/a ⁵⁹	0	4	n/a	n/a
h	min	h	min	h	min	h	min	h	min
31	31 1/2	59	33 1/2	50	53 1/2	69	40	38	25 1/2 ^e
55	10	79	24 1/2	64	46 1/2	102	6	54	53 1/2 ^e
h	min	h	min	h	min	h	min	h	min
245	53	31	46	46	16 ^e	32	13 1/2	55	31 1/2 ⁶⁵
231	42	21	10 1/2	37	1	12	48	24	21 1/2 ⁶⁶
23	38 1/2	3	2 1/2	3	42	2	31 1/2	12	0
32311	21 ⁵⁰	1395	57 ⁵⁴	1110	27	1236	2	1169	12
h	min	h	min	h	min	h	min	h	min
52	31 ⁵¹	195	8 ⁵⁵	144	17 ⁶⁰	194	7 1/2	n/a	n/a ⁶⁷
160	38 1/2 ⁵²	n/a	n/a ⁵⁶	458	59 1/2 ⁶⁰	211	51	700	0 ⁶⁸
85	53 ⁵¹	399	55 1/2 ⁵⁷	272	51 1/2 ⁶⁰	139	5 1/2	n/a	n/a ⁶⁷
6474.00		15.42		11.90 ⁶¹		1875.00 ^e		9800.21	
6344.52		15.11		10.81		1665.00 ^e		9108.81	
0.77		12.96		9.93		7.74		5.60	
0.75		19.13		13.68		15.55		7.64	
0.93		23.72		16.96		21.61		9.47	
n/a		7.7%		20.0%		16.2% ⁶³		1.8%	
21.7% ⁵³		10.8%		34.9%		11.6% ^e		9.3%	
2.0%		2.0% ⁵⁸		9.2%		11.2% ^e		7.1%	



**TEMPS DE TRAVAIL REQUIS POUR L'ACHAT
DE DIVERS BIENS DE CONSOMMATION**

Articles	Pays		Lituanie		Macédoine, Rep. de		Malte	
	h	min	h	min	h	min	h	min
Alimentation (1 kilo)								
Pain (non pré-tranché)	0	26	0	13	0	5		
Boeuf (aloyau ou équivalent)	1	48	2	22	1	2		
Porc (côte ou équivalent)	1	53 1/2	2	11 1/2	0	47 1/2		
Poulet (fermier)	1	2	1	29	0	32 1/2		
Lait frais (1 litre, demi-écrémé)	0	14 1/2	0	13 1/2	0	9		
Poisson (cabillaud ou équivalent)	1	12	2	22	1	11 1/2		
Beurre	1	58 1/2	2	6 1/2	0	25		
Huile végétale (1 litre)	1	22 1/2	0	36	0	27		
Oeuf (1 pièce, fermier)	0	3	0	3	0	1 1/2		
Pommes de terre	0	6	0	13	0	24		
Riz	0	13 1/2	0	50	0	11		
Sucre	0	32 1/2	0	16	0	8 1/2		
Thé	6	52 1/2	1	45 1/2	0	52 1/2 ^e		
Café moulu	3	26	2	38	0	56		
Oranges	0	33	0	31 1/2	0	11 1/2		
Habillement								
Complet (homme, qualité moyenne)	77	19	39	28 1/2	36	51		
Chemise ordinaire à manches longues (homme)	8	35 1/2	4	23	6	48		
Manteau (homme, qualité moyenne)	120	16 1/2	43	51 1/2	45	21		
Chaussures (homme, qualité moyenne)	25	46 1/2	17	32 1/2	9	4		
Robe courante	42	57 1/2	17	32 1/2	12	28 1/2		
Carburant (1 litre)								
Diesel	0	23 1/2	0	20 1/2	0	12		
Essence sans plomb	0	25 1/2	0	27	0	13		
Essence super	0	26 1/2	0	28 1/2	0	13		
Loyer								
3 pièces, cuisine comprise	42	57 1/2	105	16	14	10 1/2 ^e		
4 pièces, cuisine comprise	51	33	131	34 1/2	21	15 1/2 ^e		
Biens durables								
Réfrigérateur (200-250 litres)	171	49 1/2	157	53 1/2	95	48 1/2		
Télévision couleur (écran 51 cm)	85	54 1/2	131	34 1/2	59	31 1/2		
Radio-cassette player (type Walkman)	12	1 1/2	17	32 1/2	15	18 1/2		
Automobile taille moyenne	6872	51	5789	28 1/2	2551	1		
Impôts annuels sur le revenu								
Famille de métallurgiste, 4 personnes 1 revenu	435	30	135	58 ⁶⁹	0	0		
Famille de métallurgiste, 4 personnes 2 revenus	537	40	263	9 1/2 ⁶⁹	163	16		
Métallurgiste célibataire	435	30	135	58 ⁷⁰	127	33 ^e		
Salaire horaire								
monnaie nationale, brut		6.00		114.00		1.96		
monnaie nationale, net		5.82		114.00		1.76		
Salaire net en Euro, parités du pouvoir d'achat*		2.15		2.21		4.30		
Salaire net en USD**		2.11		2.26		5.19		
Salaire net en CHF**		2.61		2.80		6.43		
Sécurité sociale								
Dépense en % du revenu national		8.0%		20.0% ^e		9.9%		
Cotisation patronale (en % du salaire brut)		31.0%		40.0%		10.0%		
Cotisation du salarié (en % du salaire brut)		3.0%		0.0%		10.0%		

**TEMPS DE TRAVAIL REQUIS POUR L'ACHAT
DE DIVERS BIENS DE CONSOMMATION**

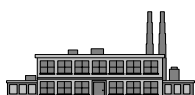


Ile Maurice ⁷¹	Mexique	Népal	Nouvelle-Zélande ⁷⁸	Norvège ⁸³
h min	h min	h min	h min	h min
0 28	0 42	1 51	0 6 1/2	0 10
5 50 1/2	2 47 1/2	n/a n/a	0 48	0 48 1/2 ^e
4 28	2 11	8 53 1/2	0 41 1/2	0 24
2 8	1 37 1/2	8 9	0 22 1/2 ⁷⁹	0 18 1/2 ^e
0 57 1/2	0 21 1/2	1 29	0 5	0 3
3 26	3 40 1/2 ⁷⁴	8 53 1/2	0 47 1/2	0 31
2 3 1/2	1 24	17 2	0 11 1/2	0 11
0 57 1/2	0 56	8 9	0 33 ⁸⁰	0 11 1/2 ^e
0 7	0 2 1/2	0 18	0 1 1/2	0 1/2
0 29	0 28	0 53 1/2	0 2 1/2	0 3
0 10 1/2	0 33 1/2	1 29	0 7 1/2	0 8 1/2 ^e
0 10 1/2	0 26 1/2	2 13 1/2	0 10 1/2	0 4 1/2
1 53 1/2	1 43 1/2	6 18	0 56	0 33
5 50 1/2 ⁷²	2 47 1/2	11 6 1/2	1 56 1/2	0 18 1/2
1 22 1/2	0 8 1/2	2 58	0 9 1/2	0 6
h min	h min	h min	h min	h min
79 2 1/2	93 3 1/2 ^e	148 9	35 54	8 28 1/2 ^e
8 35 1/2	13 57 1/2 ^e	22 13 1/2	1 52 1/2	1 11 ^e
41 14	83 45 1/2 ^e	111 6 1/2	10 43	7 10 1/2 ^e
10 18 1/2	20 56 1/2 ^e	44 26 1/2	3 13	2 49 1/2 ^e
12 1 1/2	32 34 1/2 ^e	44 26 1/2	4 17	4 48 ^e
h min	h min	h min	h min	h min
0 24 1/2	0 15 1/2	3 29	0 2	0 3
0 42	0 17	4 9	0 3 1/2	0 3
0 42	0 19 1/2	4 22	0 4	0 3 1/2
h min	h min	h min	h min	h min
68 43 1/2	130 17	296 18	18 45	25 25 ⁸⁴
103 5 1/2	209 23	444 26 1/2	29 28	33 53 1/2 ⁸⁵
h min	h min	h min	h min	h min
343 38 1/2	195 25 1/2 ^e	1481 29	44 25	13 33 1/2 ^e
171 49 1/2	120 58 1/2 ^e	1111 6 1/2	13 23 1/2	16 23 ^e
51 33	16 17 ^e	111 6 1/2	3 13	5 27 ^e
13745 42 1/2	6746 53 ^e	44444 26 1/2 ⁷⁷	1445 5	1197 34 1/2 ^e
h min	h min	h min	h min	h min
0 0	180 34 1/2 ⁷⁵	n/a n/a	439 47 1/2 ⁸¹	317 29 1/2
0 0	300 57 1/2 ⁷⁵	n/a n/a	439 47 1/2 ⁸¹	542 47
100 0	180 34 1/2 ⁷⁵	n/a n/a	439 47 1/2 ⁸¹	438 59 1/2
30.00 ⁷³	21.93 ^e	15.00	18.89	192.00 ⁸⁶
29.10	21.49	13.50	18.66	177.02
0.12	1.86	n/a	9.77	15.42
1.12	1.91	0.18	12.20	26.50
1.55	2.37	0.22	15.13	32.86
19.0% ^e	2.0%	n/a	18.1%	n/a
6.0%	37.0% ^e	10.0%	n/a ⁸²	12.0% ^e
3.0%	2.0% ⁷⁶	10.0%	1.2%	7.8%



TEMPS DE TRAVAIL REQUIS POUR L'ACHAT DE DIVERS BIENS DE CONSOMMATION

Articles	Pays	Panama	Philippines	Roumanie
Alimentation (1 kilo)		h min	h min	h min
Pain (non pré-tranché)		0 48 1/2	0 40 ^e	0 9 1/2
Boeuf (aloyau ou équivalent)		1 60	5 39 1/2 ^e	3 13
Porc (côte ou équivalent)		1 48 1/2	3 25 1/2 ^e	4 1
Poulet (fermier)		0 56	2 36 1/2 ^e	2 34
Lait frais (1 litre, demi-écrémé)		0 56	1 11 1/2 ^e	0 38 1/2
Poisson (cabillaud ou équivalent)		1 15	2 40 1/2 ^e	3 13
Beurre		1 7 1/2	2 49 1/2 ^e	4 49
Huile végétale (1 litre)		1 6 1/2	0 56 1/2 ^e	1 7 1/2
Oeuf (1 pièce, fermier)		0 3	0 6 1/2 ^e	0 7 1/2
Pommes de terre		0 30	0 58 ^e	0 23
Riz		0 15	0 39 1/2 ^e	0 48
Sucre		0 22 1/2	0 48 ^e	0 44 1/2
Thé		n/a n/a	5 39 1/2 ^e	3 13
Café moulu		1 30	3 25 1/2 ^e	6 6
Oranges		2 16 ⁸⁷	1 54 1/2 ⁸⁹	1 7 1/2
Habillement		h min	h min	h min
Complet (homme, qualité moyenne)		51 4 1/2	40 10 1/2 ^e	64 15
Chemise ordinaire à manches longues (homme)		5 6 1/2	16 22 ^e	12 51
Manteau (homme, qualité moyenne)		68 5 1/2	20 5 1/2 ^e	64 15
Chaussures (homme, qualité moyenne)		17 1 1/2	21 34 1/2 ^e	32 7 1/2
Robe courante		6 48 1/2	19 20 1/2 ^e	22 29 1/2
Carburant (1 litre)		h min	h min	h min
Diesel		0 13 1/2	0 28 1/2 ^e	0 42 1/2
Essence sans plomb		0 18 1/2	0 37 1/2 ^e	0 48
Essence super		0 18 1/2	0 39 1/2 ^e	0 50
Loyer		h min	h min	h min
3 pièces, cuisine comprise		102 8 1/2	372 1 1/2 ^e	128 30
4 pièces, cuisine comprise		141 52	476 11 1/2 ^e	192 45
Biens durables		h min	h min	h min
Réfrigérateur (200-250 litres)		136 11 1/2	520 50 ^e	321 15
Télévision couleur (écran 51 cm)		113 29 1/2	714 17 ^e	224 52 1/2
Radio-cassette player (type Walkman)		9 5	89 17 ^e	64 15
Automobile taille moyenne		5674 34	16517 51 1/2 ^e	5140 1
Impôts annuels sur le revenu		h min	h min	h min
Famille de métallurgiste, 4 personnes 1 revenu		n/a n/a ⁸⁸	77 15 1/2 ⁹⁰	76 36
Famille de métallurgiste, 4 personnes 2 revenus		n/a n/a ⁸⁸	265 56 1/2 ⁹⁰	130 31
Métallurgiste célibataire		n/a n/a ⁸⁸	231 32 1/2 ⁹⁰	262 59
Salaire horaire				
monnaie nationale, brut		1.90	35.00	37504.00 ⁹¹
monnaie nationale, net		1.76	33.60	31128.32
Salaire net en Euro, parités du pouvoir d'achat*		1.43	0.73	1.01
Salaire net en USD**		1.76	0.60	0.96
Salaire net en CHF**		2.19	0.75	1.18
Sécurité sociale				
Dépense en % du revenu national		20.0%	n/a	10.5%
Cotisation patronale (en % du salaire brut)		10.8%	5.5%	36.3%
Cotisation du salarié (en % du salaire brut)		7.3%	4.0%	17.0%



**TEMPS DE TRAVAIL REQUIS POUR L'ACHAT
DE DIVERS BIENS DE CONSOMMATION**

Articles	Pays		Afrique du Sud ⁹⁹		Espagne ¹⁰⁴		Suède ¹⁰⁹	
			h	min	h	min	h	min
Alimentation (1 kilo)								
Pain (non pré-tranché)			0	7 1/2	0	8 1/2	0	14 1/2 ^e
Boeuf (aloyau ou équivalent)			0	31 1/2 ^e	1	25 1/2	0	47
Porc (côte ou équivalent)			0	31 1/2 ^e	0	26	0	42 1/2
Poulet (fermier)			0	31 1/2 ^e	0	14 1/2	0	18 1/2
Lait frais (1 litre, demi-écrémé)			0	8 1/2	0	3 1/2	0	5
Poisson (cabillaud ou équivalent)			0	28 1/2 ^e	0	52 1/2	1	24 1/2
Beurre			0	13	0	38	0	33
Huile végétale (1 litre)			0	10 1/2	0	13 1/2	0	33 ^e
Oeuf (1 pièce, fermier)			0	1	0	1	0	1 1/2 ^e
Pommes de terre			0	9	0	5	0	6
Riz			0	7 ^e	0	5	0	33 1/2
Sucre			0	7 1/2	0	4 1/2	0	7 1/2
Thé			0	52	0	57	1	7
Café moulu			0	52	0	31 1/2	0	40 1/2
Oranges			0	4 1/2	0	10	0	10
Habillement								
Complet (homme, qualité moyenne)			4	54 ^e	19	3	34	25 ^e
Chemise ordinaire à manches longues (homme)			1	29 ^e	2	32 1/2	4	18 ^e
Manteau (homme, qualité moyenne)			3	34 ^e	15	52 1/2	20	53 1/2 ^e
Chaussures (homme, qualité moyenne)			2	22 1/2 ^e	4	46	8	36 ^e
Robe courante			2	4 1/2 ^e	11	54 1/2	6	8 1/2 ^e
Carburant (1 litre)								
Diesel			0	5 1/2	0	3 1/2	0	7
Essence sans plomb			0	6 1/2 ^e	0	4	0	7 1/2
Essence super			0	6 1/2	0	4 1/2	0	7 1/2
Loyer								
3 pièces, cuisine comprise			41	34 ^e	40	29 1/2	57	53 1/2
4 pièces, cuisine comprise			53	26 1/2 ^e	76	13	65	33 1/2
Biens durables								
Réfrigérateur (200-250 litres)			56	7 ^e	39	41 1/2	78	41
Télévision couleur (écran 51 cm)			43	3 ^e	19	51	35	18 1/2 ^e
Radio-cassette player (type Walkman)			4	27 ^e	3	58	13	46 1/2
Automobile taille moyenne			3206	39 ^e	1429	2	1576	20
Impôts annuels sur le revenu								
Famille de métallurgiste, 4 personnes 1 revenu			416	48 1/2 ¹⁰⁰	289	58 ¹⁰⁵	620	27 1/2
Famille de métallurgiste, 4 personnes 2 revenus			833	36 1/2 ¹⁰¹	579	55 1/2 ¹⁰⁶	1240	55 1/2
Métallurgiste célibataire			416	48 1/2 ¹⁰²	328	37 1/2 ¹⁰⁷	620	27 1/2
Salaires horaires								
monnaie nationale, brut			33.68 ¹⁰³		13.45 ¹⁰⁸		117.93	
monnaie nationale, net			33.68		12.60		81.36	
Salaires net en Euro, parités du pouvoir d'achat*			5.11		12.56		7.34	
Salaires net en USD**			5.07		13.26		11.18	
Salaires net en CHF**			6.29		18.43		13.86	
Sécurité sociale								
Dépense en % du revenu national			7.1%		12.3%		n/a	
Cotisation patronale (en % du salaire brut)			n/a		30.6%		32.8%	
Cotisation du salarié (en % du salaire brut)			n/a		6.4%		31.0%	

**TEMPS DE TRAVAIL REQUIS POUR L'ACHAT
DE DIVERS BIENS DE CONSOMMATION**



Suède ¹¹⁰	Suisse ¹¹²	Thaïlande	Tunisie	Ukraine
h min	h min	h min	h min	h min
0 11 ^e	0 7	1 53	0 5	0 32
0 35 1/2	1 47 1/2	6 11 1/2	4 20 ^e	3 42 1/2
0 32	0 40	5 12	n/a n/a	4 18
0 14	0 20 1/2	3 13	1 13 1/2 ^e	3 48
0 4	0 3	1 19	0 15	0 30 1/2
1 4	n/a n/a	4 27 1/2	1 16	2 39 1/2
0 25	0 3 1/2	8 40	1 26 1/2	4 7 1/2
0 25 ^e	0 8	1 14 1/2	0 16	1 51 1/2
0 1 ^e	0 1	0 10 1/2	0 1	0 5
0 4 1/2	0 4	2 25 1/2	0 11 ^e	0 32 1/2
0 25 1/2	n/a n/a	1 23	0 15	0 57 1/2
0 5 1/2	0 3	0 41 1/2	0 12 1/2	1 11
0 51	n/a n/a	n/a n/a	1 5	12 56 1/2
0 30 1/2	0 7	9 54 1/2	1 48 1/2	14 13 ^e
0 7 1/2	n/a n/a	3 43	0 21 1/2	2 12
h min	h min	h min	h min	h min
26 1 ^e	17 52	271 57	27 6 ^e	110 12
3 15 ^e	1 27 1/2	22 47	5 25 ^e	15 2 1/2
15 47 1/2 ^e	9 44 1/2	n/a n/a	25 17 1/2 ^e	95 37 1/2
6 30 ^e	3 44	78 45 1/2	12 39 ^e	49 32 1/2
4 38 1/2 ^e	9 54 1/2 ¹¹³	91 38 1/2	27 6 ^e	37 3
h min	h min	h min	h min	h min
0 5	0 2 1/2	0 43 1/2	0 10 1/2	0 33
0 5 1/2	0 2 1/2	0 51 1/2	0 17 1/2	0 38 1/2
0 6	0 2 1/2	0 54	0 17 1/2	0 53 1/2
h min	h min	h min	h min	h min
43 46	37 21 1/2	371 31	72 16 ^e	44 30 1/2
49 33 1/2	46 8	495 21 1/2	126 28 ^e	60 56
h min	h min	h min	h min	h min
59 29	12 59 1/2	787 37	162 36 ^e	358 46 1/2
26 41 1/2 ^e	19 29 1/2 ¹¹⁴	614 14 1/2	271 0 ^e	375 26
10 25	1 57	158 31	57 49 ^e	85 47 ^e
1191 38 1/2	617 14 ¹¹⁵	51021 40 1/2	4516 42 1/2	8354 4 ^e
h min	h min	h min	h min	h min
469 2 1/2	69 15 1/2 ¹¹⁶	n/a n/a	300 0 ^e	326 41 1/2 ^e
938 5 1/2	n/a n/a ¹¹⁶	n/a n/a	533 20 ^e	667 27 ^e
469 2 1/2	166 52 1/2 ¹¹⁷	n/a n/a	166 40 ^e	340 54 ^e
156.00 ¹¹¹	35.20	21.25 ¹¹⁸	3.00 ^e	2.90
107.62	30.78	20.19	2.77	2.81
9.71	16.12	0.50	2.19	0.61
14.78	22.15	0.51	2.29	0.53
18.33	30.78	0.63	2.84	0.65
n/a	20.8%	n/a	28.0%	4.2% ^e
32.8%	17.6%	5.0%	17.3%	37.0%
31.0%	12.6%	5.0%	7.8%	3.0%



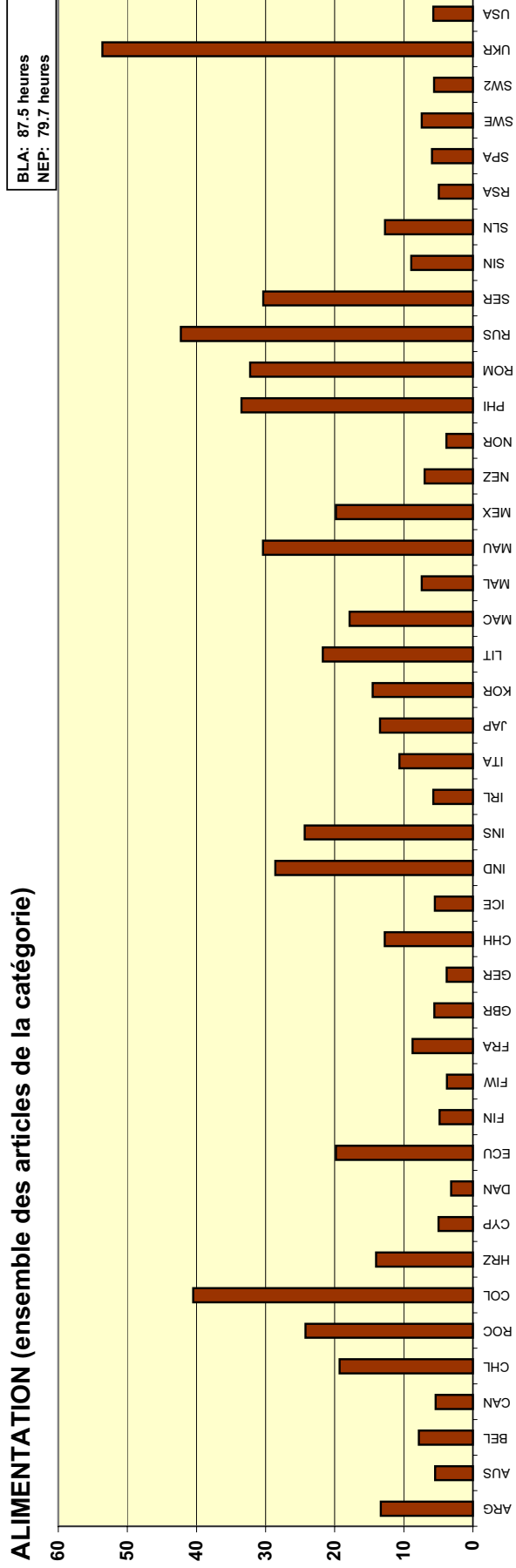
**TEMPS DE TRAVAIL REQUIS POUR L'ACHAT
DE DIVERS BIENS DE CONSOMMATION**

Articles	Pays	Etats-Unis ¹¹⁹
Alimentation (1 kilo)		
	h	min
Pain (non pré-tranché)	0	20
Boeuf (aloyau ou équivalent)	1	3 1/2
Porc (côte ou équivalent)	0	17
Poulet (fermier)	0	9
Lait frais (1 litre, demi-écrémé)	0	3
Poisson (cabillaud ou équivalent)	0	54 1/2
Beurre	0	32 1/2
Huile végétale (1 litre)	0	11
Oeuf (1 pièce, fermier)	0	1/2
Pommes de terre	0	7
Riz	0	8
Sucre	0	4 1/2
Thé	1	7
Café moulu	0	39 1/2
Oranges	0	7
Habillement		
	h	min
Complet (homme, qualité moyenne)	17	12
Chemise ordinaire à manches longues (homme)	1	59 1/2
Manteau (homme, qualité moyenne)	3	26 1/2
Chaussures (homme, qualité moyenne)	4	49
Robe courante	2	45
Carburant (1 litre)		
	h	min
Diesel	0	1 1/2
Essence sans plomb	0	1 1/2
Essence super	0	2
Loyer		
	h	min
3 pièces, cuisine comprise	53	19
4 pièces, cuisine comprise	63	38
Biens durables		
	h	min
Réfrigérateur (200-250 litres)	25	48
Télévision couleur (écran 51 cm)	11	1/2
Radio-cassette player (type Walkman)	3	26 1/2
Automobile taille moyenne	1474	37 1/2
Impôts annuels sur le revenu		
	h	min
Famille de métallurgiste, 4 personnes 1 revenu	118	40 1/2 ¹²⁰
Famille de métallurgiste, 4 personnes 2 revenus	345	14 ¹²⁰
Métallurgiste célibataire	451	16 ¹²⁰
Salaire horaire		
monnaie nationale, brut		15.74
monnaie nationale, net		14.54
Salaire net en Euro, parités du pouvoir d'achat*		11.05
Salaire net en USD**		14.54
Salaire net en CHF**		18.02
Sécurité sociale		
Dépense en % du revenu national		7.7%
Cotisation patronale (en % du salaire brut)		7.7% ¹²¹
Cotisation du salarié (en % du salaire brut)		7.7%

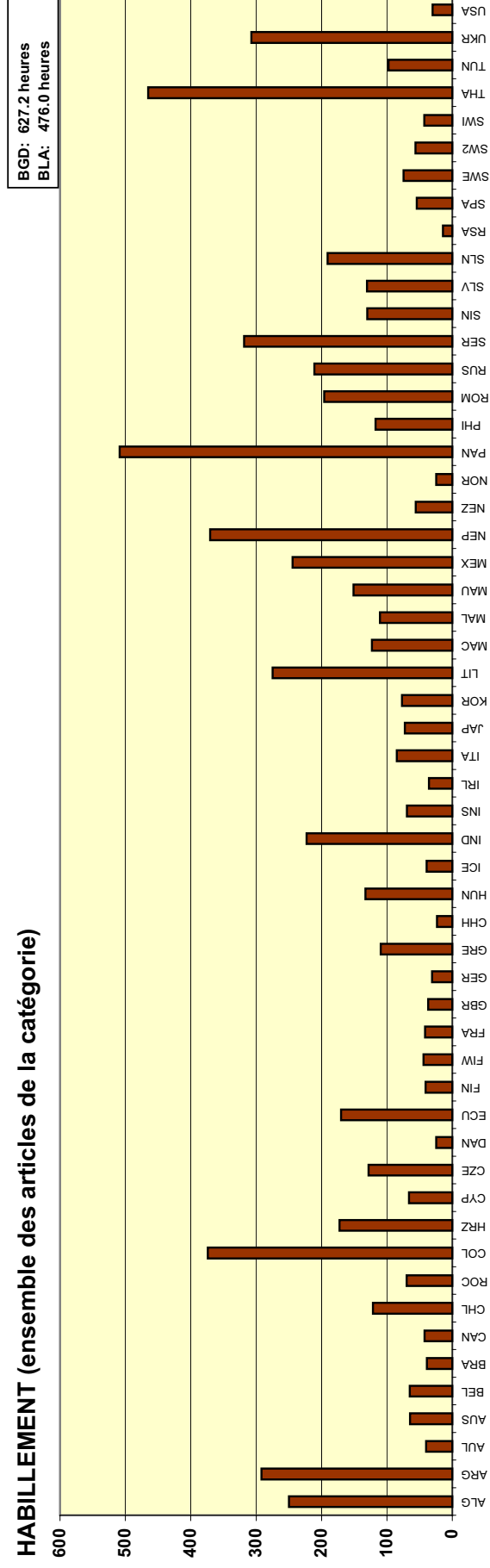
Temps de travail requis pour l'achat de divers biens de consommation

SIGLES - Ensemble des industries manufacturières																			
ALG	ARG	AUL	AUS	BGD	BLA	BEL	BRA	CAN	CHL	ROC	COL	HRZ	Croatie	HUN	Hongrie	MEX	Mexique	RSA	Afrique du Sud
Algérie	Argentine	Australie	Autriche	Bangladesh	Belarus	Belgique	Bésil	Canada	Chili	Chine, Rép. de	Colombie	CYP	Chypre	ICE	Islande	NEP	Népal	SPA	Espagne
												CZE	République Tchèque	IND	Inde	NEZ	Nouvelle-Zélande	SWE	Suède - Manuels
												DAN	Danemark	INS	Indonésie	NOR	Norvège	SW2	Suède - Non-Manuels
												ECU	Equateur	IRL	Irlande	PAN	Panama	SWI	Suisse
												FIN	Finlande - Manuels	ITA	Italie	PHI	Philippines	THA	Thaïlande
												FIW	Finlande - Non-Manuels	JAP	Japon	ROM	Roumanie	TUN	Tunisie
												FRA	France	KOR	Corée, Rép. de	RUS	Fédération de Russie	UKR	Ukraine
												GBR	Grande-Bretagne	LIT	Lituanie	SER	Serbie et Montenegro	USA	Etats-Unis
												GER	Allemagne	MAC	Macédoine, Rép. de	SIN	Singapour		
												GRE	Grèce	MAL	Malte	SLV	République Slovaque		
												CHH	Hong Kong	MAU	Ile Maurice	SLN	Slovénie		

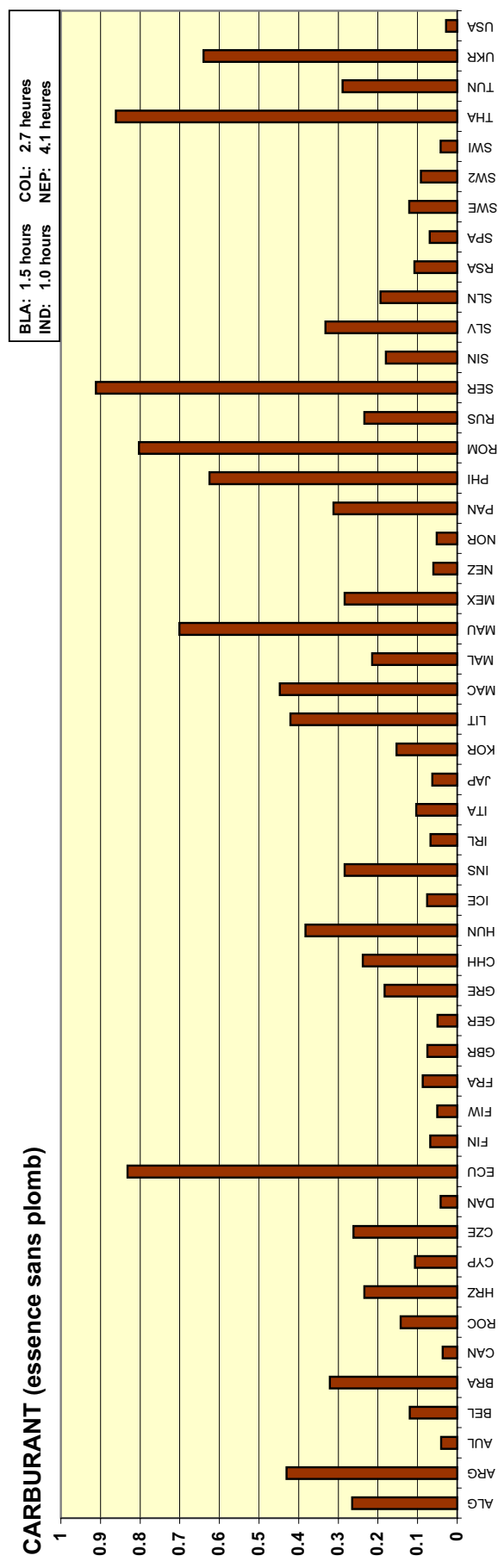
ALIMENTATION (ensemble des articles de la catégorie)



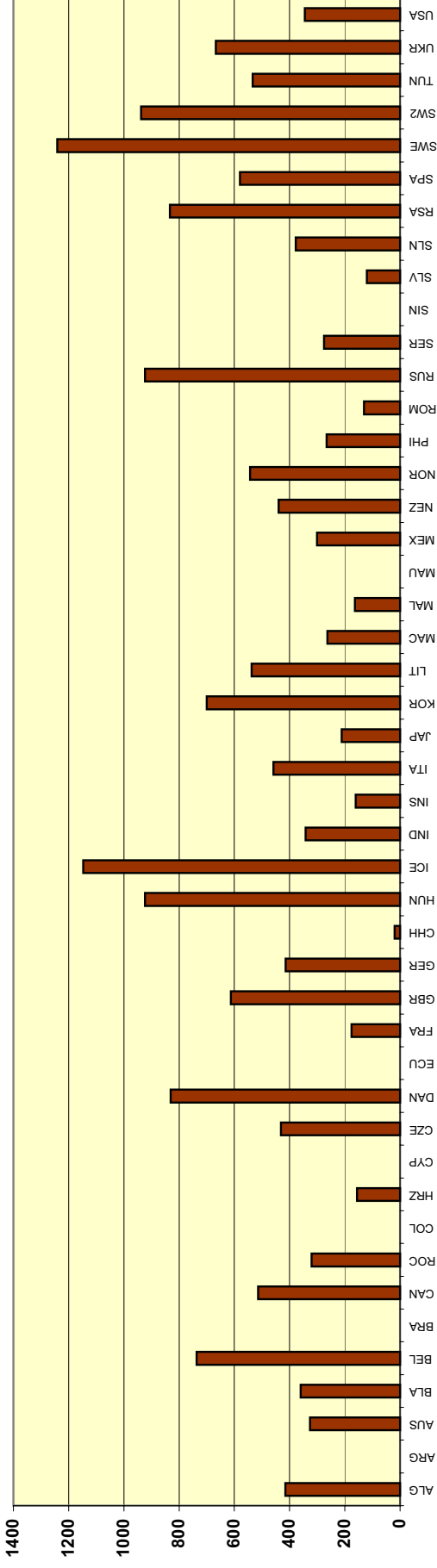
HABILLEMENT (ensemble des articles de la catégorie)



CARBURANT (essence sans plomb)



IMPÔTS SUR LE REVENU (famille de métallurgiste, 4 personnes, 2 revenus)



NOTES EXPLICATIVES
Ensemble des industries manufacturières

- 1 L'enquête porte sur la période de mars 2003 à février 2004.
- 2 Ce taux d'imposition sur le revenu correspond à un salaire mensuel supérieur à 2.200 pesos.
- 3 Le prix correspond à celui du pain coupé en tranches.
- 4 Le prix est celui d'un steak avec un os en T.
- 5 Le prix donné est celui d'un téléviseur écran large à rétroprojection de 116cm.
- 6 ABS - 6302.0 Average Weekly Earnings (revenus moyens hebdomadaires), p. 13, nov. 2003.
- 7 Le chiffre de la sécurité sociale pour les travailleurs/euses correspond à 2002.
- 8 L'enquête porte sur la période 2003 mais les chiffres de parité du pouvoir d'achat correspondent à 2002.
- 9 L'enquête porte sur la période de juin 2003 à mai 2004.
- 10 Le prix est celui d'un pain.
- 11 Le prix est celui d'une douzaine d'oranges.
- 12 Le chiffre correspond à un salaire moyen de 17.624,90 euros.
- 13 Les salaires des travailleurs/euses gagnant moins de R\$1.058 par mois ne sont pas imposables. Pour les salaires de R\$1.058 à R\$2.115, le taux d'imposition est de 15% du salaire brut, moins R\$158,70 et moins la part de la cotisation de sécurité sociale à la charge du salarié. Au dessus de R\$2.115, le taux est de 27%, moins R\$423,08 et moins la part de la cotisation de sécurité sociale à sa charge. Le salarié peut également déduire R\$106 par enfant du montant total de son impôt sur le revenu.
- 14 Ces salaires ne sont que des estimations car ils sont calculés sur la base des salaires 2002 corrigés pour tenir compte de l'inflation en 2003 (6,45% ICV/DIESSE).
- 15 L'imposition sur le revenu est calculée sur la base d'un salaire horaire moyen pour tous les secteurs et pour une semaine de 40 heures de travail.
- 16 Le salaire horaire inclut le supplément pour heure supplémentaire mais n'inclut pas les primes.
- 17 La cotisation de l'assurance chômage (1,98% part des salariés et 2,77% part de l'employeur) est payée pour les premiers \$39.000 de revenu annuel. La cotisation au régime de retraite au Canada/Québec est de 4,95% pour le salarié comme pour l'employeur, pour les premiers \$37.000 de revenu annuel. La compensation des travailleurs/euses (payée par l'employeur) varie sur la base du régime en vigueur dans l'industrie. L'assurance de santé (dans certaines provinces) est financée partiellement par une taxe patronale de 1%-4%.
- 18 Le taux d'imposition du revenu est de 3,5%.
- 19 Gamme de prix de NT\$850 à NT\$1.800. Le prix donné ici est un prix moyen.
- 20 Gamme de prix de NT\$450.000 à NT\$700.000. Le prix utilisé ici correspond à la moyenne de cette gamme.
- 21 Chiffre calculé d'après le salaire horaire intersectoriel moyen, une semaine de 42 heures et un taux d'imposition sur le revenu de 6%.
- 22 Chiffre calculé d'après le salaire horaire intersectoriel moyen, une semaine de 42 heures et un taux d'imposition sur le revenu de 13%.
- 23 Chiffre calculé d'après le salaire horaire intersectoriel moyen, une semaine de 42 heures et un taux d'imposition sur le revenu de 9,5%. Le taux d'imposition du revenu annuel d'un métallurgiste célibataire est compris entre 6% et 13%.
- 24 Ce chiffre est celui de 2002.
- 25 Le revenu des travailleurs/euses gagnant moins de CYP9.000 n'est pas imposable.
- 26 Le revenu des couples gagnant moins de CYP18.000 n'est pas imposable.
- 27 Le revenu des travailleurs/euses gagnant moins de CYP9.000 n'est pas imposable.
- 28 La période considérée est 2002.
- 29 Les chiffres indiqués concernent les travailleurs/euses manuel(le)s. La période d'enquête est 2002.

NOTES EXPLICATIVES
Ensemble des industries manufacturières

- 30 Les chiffres indiqués concernent les ingénieurs dans l'industrie métallurgique. L'enquête porte sur la période d'octobre 2002 à octobre 2003. La parité du pouvoir d'achat utilisée est celle d'octobre 2003.
- 31 Radio-lecteur de CD.
- 32 Le taux d'imposition d'un ingénieur avec une famille de 4 personnes et 1 revenu est de 38,3% .
- 33 Le taux d'imposition d'un ingénieur avec une famille de 4 personnes et 2 revenus est de 45%.
- 34 Le taux d'imposition du revenu d'un ingénieur célibataire est de 38,8% .
- 35 Des chiffres mensuels ont été communiqués. Le salaire horaire a été calculé sur la base d'une semaine de 37,5 heures à l'exclusion du supplément pour heures supplémentaires et des primes.
- 36 La part de l'employeur est comprise entre 21,5% et 26,5%, selon la taille et les effectifs salariés de l'entreprise.
- 37 Lecteur de CD.
- 38 Sur la base d'un revenu annuel de 27.500 livres sterling.
- 39 Allègement fiscal de 10.000 euros (revenu non imposable). À cette somme s'ajoutent 1.000 euros d'allègement fiscal par enfant. Par exemple, un travailleur avec 2 enfants et une épouse ne travaillant pas, et disposant d'un revenu annuel de 12.000 euros, n'est pas imposable. Au-dessus de 10.000 euros, l'imposition dépend de facteurs divers, comme le nombre d'enfants, l'âge des enfants, les biens détenus, etc.
- 40 Jusqu'à HUF 650.000 de revenu annuel, le taux d'imposition est de 20%. Pour un revenu compris entre HUF 650.000 et HUF 1.350.000, le salarié paie 20% sur le montant de HUF 650.000 plus 30% sur la somme supérieure à ce chiffre. Pour un revenu supérieur à HUF 1.350.000, le montant payé sera de 30% plus 40% sur la somme supérieure à ce chiffre.
- 41 Calcul des salaires horaires moyens: total des salaires/total des heures travaillées. Dans ce calcul, sont exclus les primes accordées irrégulièrement et autres paiements forfaitaires.
Source: Institute of Labour Market Research, www.krn.is
- 42 Il s'agit du prix moyen d'un quatre roues (entre 450.000 et 500.000 roupies). Un deux roues coûte moins du dixième de ce prix (40.000 roupies).
- 43 En Inde, il n'y a pas de taux d'imposition standard calculé d'après la taille de la famille ou le revenu annuel brut total. Le taux est calculé sur la base des tranches de revenu annuel d'une famille composée du mari, de l'épouse et des enfants. Le taux d'imposition est compris entre 10% et 30% du revenu annuel brut de chaque individu. Si les deux époux travaillent, chacun paie son impôt séparément. Ce montant est calculé sur la base d'un revenu annuel de 150.000 roupies.
- 44 En Inde, il n'y a pas de taux d'imposition standard calculé d'après la taille de la famille ou le revenu annuel brut total. Le taux est calculé sur la base des tranches de revenu annuel d'une famille composée du mari, de l'épouse et des enfants. Le taux d'imposition est compris entre 10% et 30% du revenu annuel brut de chaque individu. Si les deux époux travaillent, chacun paie son impôt séparément. Ce montant est calculé sur la base d'un revenu annuel de 150.000 roupies.
- 45 En Inde, le taux d'imposition est calculé sur la base des tranches de revenu annuel. Le taux d'imposition est compris entre 10% et 30% du revenu annuel brut de chaque individu. Ce montant est calculé sur la base d'un revenu annuel de 150.000 roupies.
- 46 Le chiffre correspond à 2001.
- 47 Les contributions à la sécurité sociale sont calculées sur la base du salaire et de l'allocation de cherté de la vie seulement.
- 48 Les contributions à la sécurité sociale sont calculées sur la base du salaire et de l'allocation de cherté de la vie seulement.
- 49 Source des prix à la consommation: Statistic Indonesia Bureau (janvier - décembre 2003) No 01/VII/janvier, 2004.
- 50 Prix moyen entre 160-250 millions de roupies.
- 51 Le chiffre correspond à un revenu annuel de 14.000.000 de roupies.
- 52 Le chiffre correspond à un revenu annuel de 28.000.000 de roupies.
- 53 Les primes d'assurance de santé se montent à 6-9% et celles de la retraite à 10-12% payées par l'employeur. La part de l'employeur de 21,74% est un chiffre de 2004.

NOTES EXPLICATIVES
Ensemble des industries manufacturières

- 54 Le prix est celui d'une automobile Ford Focus 1.6 LX, 5 portes.
- 55 Le chiffre correspond à un salaire annuel de 35.445 euros (CSO, déc. 2003).
- 56 L'imposition du revenu annuel d'une famille de métallurgiste de 4 personnes et de 2 salaires dépend du revenu de l'épouse.
- 57 Le chiffre correspond à un salaire annuel de 35.445 euros (CSO, déc. 2003).
- 58 Le salarié paie 2% sur les premiers € 127.00 et 6% sur le solde.
- 59 Ce type de carburant n'est plus vendu en Italie.
- 60 Le chiffre correspond à un revenu annuel de 20.325 euros (travailleur/euse de niveau 4).
- 61 Le salaire n'inclut pas les indemnités de travail posté, travail de nuit, jours fériés, etc.
- 62 La période concernée va de janvier 2002 à décembre 2002.
- 63 Le chiffre correspond à 2001.
- 64 Margarine.
- 65 Le prix donné est celui d'un réfrigérateur de 350 litres.
- 66 Le prix donné correspond à un écran de 25 pouces (63.5 cm).
- 67 Pour un revenu annuel compris entre 10-20 millions de won, le taux d'imposition est de 9%.
- 68 Le chiffre correspond à un revenu annuel moyen de 38.112.000 wons et un taux d'imposition de
- 69 Le montant est calculé sur le revenu mensuel moyen et s'applique à un pourcentage du revenu. Il correspond au salaire perçu par un(e) travailleur/euse et ne dépend pas du nombre de membres de la famille.
- 70 Le montant est calculé sur le revenu mensuel moyen et s'applique à un pourcentage d'imposition sur le revenu.
- 71 L'enquête porte sur la période 2003 mais la parité du pouvoir d'achat utilisée correspond à 2002 du fait que les chiffres pour 2003 n'étaient pas encore disponibles.
- 72 Thé importé.
- 73 Le salaire de la main-d'oeuvre qualifiée est de Rs 54.
- 74 Le chiffre correspond à un kilo de mojarra.
- 75 L'imposition est calculée sur le salaire du métallurgiste diminué de trois fois le montant du salaire minimum. Il y a une réduction supplémentaire de l'impôt d'État appelée "crédito al salario".
- 76 Les travailleurs/euses gagnant moins de trois fois l'équivalent du salaire minimum (soit 45,24 pesos par jour) reçoivent une subvention du gouvernement et ne paient pas la cotisation de 2% de sécurité sociale. Ceux/celles gagnant plus de trois fois le salaire minimum versent 2% du montant de la différence entre le salaire de base donnant lieu au paiement de la cotisation de sécurité sociale et le salaire réellement perçu. C'est le cas dans le secteur des véhicules automobiles.
- 77 Le prix est celui d'un quatre roues. Un deux roues coûte le dixième de ce prix.
- 78 L'enquête porte sur la période d'avril 2003 à mars 2004. Les chiffres de la parité du pouvoir d'achat utilisés sont ceux de 2003.
- 79 Le prix indiqué est celui d'un poulet entier.
- 80 Le prix indiqué est celui de l'huile d'olive.
- 81 Le chiffre correspond à un revenu annuel moyen. Il y a actuellement en Nouvelle-Zélande trois taux marginaux d'imposition: 19,5% jusqu'à NZ\$ 38.000; 33% jusqu'à NZ\$ 60.000 et 39% pour un revenu supérieur à NZ\$ 60.000.
- 82 La sécurité sociale en Nouvelle-Zélande est généralement financée par la taxation générale. L'exception étant l'indemnisation des lésions. Les salariés versent une cotisation à taux fixe à la Commission d'État d'indemnisation des accidents (Accident Compensation Corporation - ACC), laquelle se monte actuellement à 1,2% du revenu. Les employeurs versent aussi à l'ACC une cotisation au prorata de leur enveloppe salariale. Cependant, le pourcentage varie selon des normes de classification sectorielle et des statistiques portant sur les accidents survenus sur les lieux de travail de ces industries. En outre, une distinction est opérée entre le niveau des lésions constatées et celui des lésions résiduelles.

NOTES EXPLICATIVES
Ensemble des industries manufacturières

- 83 L'enquête porte sur la période de novembre 2002 à octobre 2003. La parité du pouvoir d'achat utilisée est celle de 2003.
- 84 Cela correspond à la moyenne des loyers dans une petite ville.
- 85 Cela correspond à la moyenne des loyers dans une petite ville.
- 86 Calculé sur la base de 147,5 heures par mois. Les chiffres correspondent à des estimations.
- 87 Le prix indiqué correspond à 100 oranges.
- 88 Le taux d'imposition sur le revenu est de 4%.
- 89 Le prix donné est celui d'une orange. Ce chiffre correspond à un poids de 180g par orange.
- 90 Sur la base du salaire horaire minimum de 35 pesos.
- 91 Le chiffre correspond au salaire brut moyen sur 12 mois sans autre rémunération liée au travail.
- 92 Les travailleurs/euses et les salariés ne cotisent pas à la sécurité sociale. La cotisation est payée par l'employeur au taux de 37,7% répartis ainsi: 28% pour le fonds de retraite, 4% pour le fonds d'assurance sociale, 3,6% pour le fonds d'assurance médicale obligatoire et 2,1% pour le fonds d'assurance sociale obligatoire pour les accidents du travail et les maladies professionnelles.
- 93 Les métallurgistes ne sont pas imposés après un allègement et des déductions du gouvernement.
- 94 Le nombre annuel d'heures de travail est calculé sur la base de 52 semaines et 44 heures hebdomadaires maximum comme stipulé dans la loi sur l'emploi.
- 95 Le chiffre de l'impôt sur le revenu est calculé sur la base du revenu annuel moyen intersectoriel, pour une semaine de 38 heures et un taux d'imposition de 5,4%.
- 96 Le chiffre de l'impôt sur le revenu est calculé sur la base du revenu annuel moyen intersectoriel, pour une semaine de 38 heures et un taux d'imposition de 6,2%.
- 97 Le chiffre de l'impôt sur le revenu est calculé sur la base du revenu annuel moyen intersectoriel, pour une semaine de 38 heures et un taux d'imposition de 8,8%.
- 98 Les salaires directs n'incluent pas les paiements additionnels pour congés payés, boissons, transport de personnel, anniversaires (10, 20, 30 ans de service).
- 99 L'enquête porte sur la période de septembre à juin 2003.
- 100 Le montant de l'impôt correspond au cas d'un ouvrier dont le salaire moyen est de R35 de l'heure, ce qui représente le gain moyen dans les 6 secteurs communiqués de l'industrie. Cela donne un salaire annuel de R75.768.
- 101 Une famille de deux revenus correspond aux revenus de deux métallurgistes, et le salaire annuel est donc calculé comme étant $2 \times R 75.768$.
- 102 Il est possible que le montant de cet impôt change, selon les déductions demandées pour dépenses médicales, logement et retraite. Il n'y a pas déduction accordée automatiquement pour l'épouse ou les enfants.
- 103 Le chiffre correspond au salaire moyen intersectoriel. Ce chiffre est extrait de documents parapublics.
- 104 La période est de janvier à décembre 2002.
- 105 Les impôts correspondent à un revenu annuel de 26.000 euros et un taux d'imposition de 15%.
- 106 Les impôts correspondent à un revenu annuel de 26.000 euros pour chaque conjoint (soit 52.000 euros) et un taux d'imposition de 15%.
- 107 Les impôts correspondent à un revenu annuel de 26.000 euros et un taux d'imposition de 17%.
- 108 Il s'agit du salaire horaire moyen dans l'industrie métallurgique.
- 109 Ces chiffres s'appliquent aux manuels (cols bleus). L'enquête porte sur la période de novembre 2002 à novembre 2003.
- 110 Ces chiffres s'appliquent aux employés (cols blancs).
- 111 Ce chiffre est une estimation. Il n'inclut pas l'indemnité de vie chère, la rémunération pour heures supplémentaires, pour travail de nuit ou de dimanche, ou les congés payés.
- 112 La période est de janvier à décembre 2002.
- 113 Gamme de prix de 110 à 500 francs suisses. La moyenne a été utilisée pour le calcul.
- 114 Gamme de prix de 300 à 900 francs suisses. La moyenne a été utilisée pour le calcul.

NOTES EXPLICATIVES
Ensemble des industries manufacturières

- 115 Gamme de prix de 16.000 à 22.000 francs suisses. La moyenne a été utilisée pour le calcul.
- 116 Le taux de taxation varie selon les cantons. Le taux indiqué correspond à un métallurgiste avec une famille de 4 personnes et un revenu supérieur à CHF 60.000. Il est de CHF 804 (1,34%) dans le canton de Zug, CHF 2.454 (4,09%) dans le canton de Zurich et de CHF 4.056 (6,76%) dans le canton de Neuchâtel.
- 117 Le taux de taxation varie selon les cantons. Le taux indiqué qui correspond à un métallurgiste célibataire est de CHF 3.606 (6,01%) à Zug, CHF 5.124 (8,54%) à Zurich et de CHF 8.892 (14,82%) à Neuchâtel. La moyenne de ces chiffres a été utilisée pour le calcul.
- 118 Plus ordinairement, les travailleurs/euses thaïlandais/es perçoivent le salaire minimum de 170 bahts par jour.
- 119 Les prix des vêtements et des biens de consommation durables correspondent à un instantané établi en mars 2004 dans le cadre d'une étude informelle réalisée sur des points de vente à Detroit, Michigan.
- 120 Les revenus des métallurgistes sont supposés être de \$44.200 et reflètent le salaire horaire moyen en 2003 dans le secteur de l'équipement de transport (\$21,25) sur un total de 2.080 heures. Les revenus annuels de la seconde personne salariée dans l'exemple du revenu double sont supposés être de \$27.227 et reflètent le salaire horaire moyen en 2003 dans le secteur des services(\$14,96) sur un total de 1.820 heures.
L'impôt total comprend les impositions effectuées sur le revenu aux niveaux fédéral, des États et local. L'imposition fédérale a été calculée au taux de 2003, crédits et déductions typiques.
L'imposition des États et l'imposition locale ont été estimées sur la base des moyennes nationales en 2002 .
- 121 Les cotisations de sécurité sociale incluent seulement la retraite, l'invalidité et l'assurance des survivants. Les cotisations des employeurs relatives au chômage et aux lésions professionnelles varient d'un État à l'autre et d'un employeur à l'autre.

Temps de travail contractuel hebdomadaire moyen

Pays	Heures
Afrique du Sud	41.5
Algérie	40
Allemagne	35
Argentine	48
Australie	38
Autriche	38.5
Belarus	40
Brésil	43.42
Bulgarie	40
Canada	40
Chili	48
Corée, Rép. de	47.52
Croatie	40
Danemark	37
Equateur	40
Espagne	40
Etats-Unis	40
Finlande	36.2/37.5
France	35
Grande-Bretagne	39
Grèce	40
Guatemala	44
Honduras	41.08
Hong Kong	48
Hongrie	40
Inde	48
Indonésie	40
Islande	40
Italie	40
Japon	37.89
Kenya	45
Kirghizstan	40
Lituanie	40
Macédoine	40
Malte	40
Maurice	45
Mexique	48
Nouvelle-Calédonie	39.03
Nouvelle-Zélande	40

Pays	Heures
Népal	48
Norvège	37.5
Pérou	48
Philippines	40 - 48
Pologne	40
Portugal	40
République de Chine	42
République Dominicaine	44
République Slovaque	37.5
République Tchèque	37.5
Roumanie	40
Russie	40
Serbie et Monténégro	40
Singapour	44
Slovénie	40
Sri Lanka	45
Suède	40
Suisse	40
Thaïlande	48
Trinidad et Tobago	40
Turquie	45
Ukraine	40
Uruguay	48
Venezuela	45
Zambie	45



EXPLICATIONS COMPLEMENTAIRES

DEFINITION DES CLASSES D'INDUSTRIE

Les définitions sont tirées de la "Classification internationale type, par industrie, de toutes les branches d'activité économique" (CITI) Révision 3 des Nations Unies.

29 Produits métallurgiques de base (acier et métaux non-ferreux)

- Sidérurgie et première transformation de l'acier
- Métallurgie et première transformation des métaux précieux et des métaux non ferreux
- Fonderie de métaux ferreux et non ferreux

30 Machines et matériel

Cette classe d'industrie couvre la fabrication de:

- machines d'usage général (moteurs et turbines, sauf moteurs pour avions, automobiles et motocycles; pompes, compresseurs et articles de robinetterie; paliers, engrenages et organes mécaniques de transmission; fours et brûleurs; matériel de levage et de manutention)
- machines d'usage spécifique (machines agricoles et forestières, machines-outils; machines pour la métallurgie, les mines, les carrières et la construction; machines pour les industries du textile, de l'habillement et des cuirs; armes et munitions)
- appareils domestiques (appareils domestiques électriques; appareils électrothermiques; appareils domestiques non-électrique de chauffage)

31 Machines et appareils électriques

Cette classe d'industrie couvre la fabrication de:

- moteurs, génératrices et transformateurs électriques
- matériel électrique de distribution et de commandes
- fils et câbles électriques isolés
- accumulateurs et piles électriques
- lampes électriques et appareils d'éclairage

- autres matériels électriques.

32 Equipements et appareils de radio, télévision et communication

Cette classe d'industrie couvre la fabrication de:

- tubes et valves électroniques et autres composants électroniques
- émetteurs de radio et télévision, et appareils de téléphonie et de télégraphie
- récepteurs de télévision et de radio, appareils d'enregistrement et de reproduction du son ou de l'image, et articles associés

33 Véhicules automobiles

Cette classe d'industrie couvre les fabrications suivantes:

- voitures de tourisme et autres véhicules automobiles principalement conçus pour le transport de personnes;
- véhicules automobiles pour le transport de marchandises, tels que camions et véhicules utilitaires.

353 Construction et réparation de navires

Cette classe d'industrie inclut:

- la construction et réparation de navires de commerce et la construction et réparation d'engins flottants
- la construction et réparation de bateaux de plaisance et de sport

354 Construction aéronautique et spatiale

Cette classe d'industrie inclut:

- la construction d'avions et engins volants, de véhicules spatiaux et leurs véhicules lanceurs
- l'entretien, la réparation et la modification des aéronefs et de leurs moteurs



EXPLICATIONS CONCERNANT LA COMPARAISON DES REVENUS NETS BASES SUR LES PARITES DE POUVOIR D'ACHAT

METHODES DE CALCUL DES PARITES DE POUVOIR D'ACHAT

Le Bureau fédéral des statistiques allemand a mis au point une méthode de calcul des "parités de pouvoir d'achat" composée d'un système de taux de change entre l'euro et certaines monnaies. Elle tient compte, d'une part, du coût de la vie en Allemagne et dans les pays concernés et, d'autre part, des habitudes des consommateurs dans les mêmes pays. Un exemple suffira pour illustrer la méthode.

Prenons le cas des Etats-Unis. Le nouveau taux de change entre le USD et l'euro (parité de pouvoir d'achat) se calcule comme suit:

Nous prenons en compte toute une série de biens et services représentant la *structure de la consommation en Allemagne*. Nous calculons le prix de l'ensemble en euros; ensuite, nous calculons ce que cet ensemble coûterait aux Etats-Unis. Partant des résultats obtenus avec cette méthode, nous pouvons évaluer un taux de change entre le USD et l'euro, basé sur le mode de vie allemand.

De la même manière, nous prenons en compte toute une série de biens et services *correspondant à la structure de la consommation aux Etats-Unis*. Nous calculons le prix de l'ensemble en euros; ensuite, nous calculons ce que cet ensemble coûterait en Allemagne. Partant des résultats obtenus avec cette méthode, nous pouvons évaluer un deuxième taux de change, basé cette fois sur le mode de vie américain.

La moyenne des deux taux de change obtenus équivaut à la parité du pouvoir d'achat entre le dollar américain et l'euro.

Le tableau suivant indique l'écart entre le taux de change officiel et la parité du pouvoir d'achat. Il montre immédiatement si le coût de la vie est supérieur (écart négatif) ou inférieur (écart positif) dans le pays en question par rapport à l'Allemagne.

La méthode implique donc un réajustement, en fonction du taux de change, de la valeur des revenus nets, qui tient compte du coût de la vie dans le pays d'origine et dans le pays servant de référence (en l'occurrence l'Allemagne).

L'ENSEMBLE DES BIENS ET SERVICES UTILISES

Quant au choix des articles qui entrent dans les diverses structures de consommation, le Bureau fédéral des statistiques l'effectue en consultant les budgets des familles figurant dans les statistiques officielles - dans le cadre des indices de prix - et dans les autres études sur la consommation. Les listes élaborées d'après les structures de la consommation dans chaque pays correspondent à la situation d'une famille ouvrière

moyenne. Le résultat correspond donc aussi à une grande partie de la population, y compris bien entendu, les familles de métallurgistes.

Les listes comprennent quelque 350 biens et services, dont des articles essentiels pour le niveau de vie et quelques biens de qualité supérieure que les salariés disposant d'un revenu moyen achètent de plus en plus depuis quelques années.

Les parités de pouvoir d'achat ne concernent que les dépenses de biens de consommation des travailleurs, sans les impôts ni les cotisations sociales.

VALEUR DES COMPARAISONS DE SALAIRES BASEES SUR LES PARITES DE POUVOIR D'ACHAT

L'un des objectifs de la comparaison internationale des revenus nets est de déceler les différences de niveaux de vie entre des travailleurs exécutant les mêmes travaux, en quantité et en qualité, d'évaluer les écarts dus au pouvoir d'achat de leurs revenus respectifs.

La comparaison internationale des revenus nets exprimés en une monnaie unique, par exemple le franc suisse, permet certes de situer les revenus par rapport à d'autres, mais seulement en fonction de leur valeur basée sur le taux de change officiel entre le franc suisse et la monnaie du pays en question. Ce genre de comparaison ne contient qu'une seule indication concernant le niveau de vie, celui de la Suisse, et elle indique uniquement quel serait le pouvoir d'achat du revenu perçu par le travailleur concerné si ce dernier vivait en Suisse avec le salaire de son pays d'origine. Ainsi, il apparaît rapidement qu'une classification des pays selon les revenus nets calculés de cette manière, poserait d'énormes problèmes d'interprétation. En effet, les salariés d'un pays, mal placé en raison de l'extrême faiblesse de sa monnaie par rapport au franc suisse, pourraient très bien jouir d'un pouvoir d'achat supérieur grâce au coût de la vie inférieur.

La comparaison idéale devrait donc inclure le coût de la vie de chaque pays dans sa méthode de calcul, ainsi qu'un élément reflétant la structure de la consommation dans ces pays.

La méthode des parités du pouvoir d'achat permet ainsi de comparer les revenus de façon plus réaliste que si on se limite à une simple comparaison basée sur les taux de change officiels.

**PARITES DU POUVOIR D'ACHAT ET LEURS RAPPORTS
AUX TAUX DE CHANGE OFFICIELS - 2003**

Pays	Niveau de prix	Taux de change officiels Equivalent en Euro de 100 unités de la monnaie nationale (1)	Parités du pouvoir d'achat Equivalent en Euro de 100 unités de la monnaie nationale (2)	Année de l'enquête
Algérie	83.156	80.4	66.8724	2003-4
Argentine	3.3265	72.2	2.4017	2003
Australie	1.6337	104.1	1.7014	2003
Autriche	1	109.4	1	2002
Belgique	1	103.7	1	2003
Brésil	3.4145	85.8	2.9306	2003
Bulgarie	1.9476	87.9	1.712	2003
Canada	1.5361	111.4	1.7114	2003
Chili	743.2	88.5	657.4466	2003
Colombie	3404.735	69	2347.979	2003
Croatie	7.6228	98.4	7.4999	2003
Chypre	0.5833	95.4	0.5564	2003
République Tchèque	31.974	74.1	23.7053	2003
Danemark	7.4305	136.5	10.139	2002
République Dominicaine	51.4902	65.1	33.5002	2003
Finlande - Manuels	1	120.8	1.2079	2002
Finlande - Non-Manuels	1	118.2	1.1821	2003
France	1	115.2	1.1517	2003
Allemagne	1	1	1	2003
Grande-Bretagne	0.6928	125.5	0.8691	2003
Grèce	1	99.3	0.9927	2003
Guatemala	9.6907	91.8	8.8959	2003
Honduras	21.3388	100.9	21.5369	2003
Hong Kong	9.0836	100	9.0821	2003
Hongrie	259.31	84.1	218.0741	2003
Islande	88.6	128	113.4196	2003
Inde	54.725	70	38.3053	2003
Indonésie	10162.885	81	8228.3872	2003
Irlande	1	111.6	1.166	2003
Italie	1	108.8	1.0882	2003
Japon	127.84	168.3	215.1224	2002
Corée, Rép. de	1388.09	117.3	1627.8023	2003
Lituanie	3.4528	78.2	2.7007	2003
Macédoine, Rép. de	61.3197	84.3	51.7	2003
Malte	0.4194	97.8	0.41	2003
Ile Maurice	256.761	92.5	237.4594	2002
Mexique	13.6432	84.8	11.5667	2003
Nouvelle-Zélande	1.8608	102.6	1.9101	2003
Norvège	8.1969	140	11.477	2003
Panama	1.1702	105.6	1.2362	2003
Pérou	4.0315	97.2	3.9183	2003
Philippines	66.5563	69.3	46.1366	2003
Pologne	4.6174	73.7	3.4053	2003
Portugal	1	99	0.9903	2003
Roumanie	39927	76.8	30671.4397	2003
Fédération de Russie	33.8411	109.1	36.9199	2003
Serbie et Montenegro	67.6892	83.8	56.6995	2003
Singapour	2.0233	88.9	1.7991	2003
République Slovaque	41.02	80.6	33.1386	2003
Slovénie	236.1345	89.1	210.429	2003
Afrique du Sud	7.8806	83.6	6.5851	2003
Espagne	1	100.3	1.0026	2002
Suède	8.9939	123.2	11.0843	2002
Suède - Non-Manuels	8.9939	123.2	11.0843	2003
Suisse	1.467	130.2	1.9099	2002
Thaïlande	47.5779	85.3	40.6005	2003
Trinidad et Tobago	7.4351	96.6	7.1807	2003
Tunisie	1.4902	84.9	1.2647	2003
Turquie	1767136	0.842	1488129.743	2003
Ouganda	2362.92	85.3	2015.6709	2003
Ukraine	6.3461	72.8	4.6215	2003
Etats-Unis	1.1702	112.3	1.3155	2003
Uruguay	34.6927	80.7	27.9806	2003
Venezuela	1915.6824	89.2	1709.6774	2003

(1) Taux de change figurant dans les données de la Banque fédérale allemande.

(2) Source: Bureau fédéral des statistiques d'Allemagne. Les taux sont des valeurs moyennes, comme pour les structures de consommation entre l'Allemagne et l'autre pays.

INDEX

Afrique du Sud	19, 47, 73, 97, 121, 143, 182
Algérie	6, 34, 60, 86, 110, 170
Allemagne	11, 39, 65, 90, 115, 137, 156, 175
Argentine.....	6, 34, 60, 86, 110, 170
Australie	6, 34, 60, 86, 110, 134, 154, 170
Autriche	7, 35, 61, 87, 111, 134, 171
Bangladesh	7, 35, 61, 87, 111, 134, 171
Belarus	7, 35, 61, 87, 111, 171
Belgique	7, 35, 61, 87, 111, 135, 154, 171
Brésil	7, 35, 61, 87, 111, 135, 154, 171
Bulgarie	8, 36, 62, 88, 112, 135
Canada.....	8, 36, 62, 88, 112, 155, 172
Chili	8, 36, 62, 88, 112, 172
Chypre.....	37, 63, 136, 173
Colombie.....	9, 37, 63, 89, 113, 135, 173
Corée, Rép. de.....	14, 42, 68, 93, 117, 139, 158, 177
Croatie.....	9, 37, 63, 89, 113, 136, 155, 173
Danemark.....	9, 38, 64, 113, 173
Equateur.....	10, 38, 64, 114, 174
Espagne	19, 47, 73, 97, 122, 143, 160, 182
Etats-Unis.....	21, 49, 75, 99, 124, 144, 161, 184
Fédération de Russie	17, 46, 71, 95, 120, 141, 159, 181
Finlande	10, 39, 65, 89, 114, 137, 155, 174
France	11, 39, 65, 90, 115, 137, 156, 175
Grande-Bretagne	11, 39, 65, 90, 115, 138, 156, 175
Grèce	11, 91, 115, 138, 157, 175
Guatemala.....	11, 40, 66, 91, 115
Honduras.....	12
Hong Kong	40, 66, 91, 138, 175
Hongrie.....	12, 40, 66, 91, 116, 139, 157, 176
Ile Maurice.....	15, 43, 69, 94, 119, 179
Inde	13, 41, 67, 92, 116, 139, 157, 176
Indonésie.....	13, 41, 67, 92, 117, 177
Irlande	13, 41, 67, 92, 117, 157, 177
Islande.....	12, 41, 67, 91, 116, 176
Italie.....	13, 41, 67, 117, 139, 157, 177
Japon	13, 42, 68, 117, 139, 177
Kirghizstan	42
Lettonie	14, 43, 68, 93, 118
Lituanie.....	43, 93, 140, 178
Macédoine, Rép. de	14, 43, 69, 93, 118, 178
Malte	15, 43, 69, 93, 118, 140, 158, 178
Mexique.....	15, 44, 69, 94, 119, 179
Népal.....	15, 44, 69, 179
Norvège.....	16, 140, 179

Nouvelle-Calédonie	15
Nouvelle-Zélande	179
Ouganda	21
Panama.....	38, 44, 70, 94, 119, 141, 180
Pérou.....	16, 45, 70, 95
Philippines.....	16, 45, 70, 95, 119, 158, 180
Pologne.....	17, 45, 71, 95, 119, 141, 159
Portugal.....	17, 45, 71, 95, 120, 141
République de Chine (Taiwan).....	9, 37, 63, 89, 113, 135, 155, 172
République Dominicaine	10, 38, 64, 137
République Slovaque	18, 47, 72, 96, 121, 142, 159, 181
République Tchèque	9, 37, 63, 89, 113, 136, 155, 173
Roumanie.....	17, 45, 71, 120, 180
Serbie et Monténégro.....	17, 46, 71, 96, 121, 141, 181
Singapour.....	18, 46, 72, 96, 121, 142, 159, 181
Slovénie	18, 47, 72, 97, 121, 142, 159, 181
Sri Lanka	19
Suède.....	19, 47, 48, 73, 97, 122, 143, 160, 182, 183
Suisse	20, 48, 73, 98, 183
Thaïlande	98, 123, 183
Trinidad et Tobago	20, 74
Tunisie.....	20, 48, 74, 98, 123, 143, 183
Turquie	21, 49, 74, 99, 123
Ukraine.....	49, 99, 123, 144, 161, 183
Uruguay.....	21, 49, 75, 99, 123, 144
Venezuela	22, 124
Zambie	22

INDEX PAR SECTEUR

BM Produits métallurgiques de base
EMA Machines et appareils électriques

MV Véhicules automobiles

AIR Construction aéronautique et spatiale

ME Machines et matériel

RTC Equipement et appareils de radio, télévision et communication

SHIP Construction et réparation de navires

MAN Ensemble des industries manufacturières

Afrique du Sud	BM, ME, EMA, RTC, MV, SHIP, MAN
Algérie	BM, ME, EMA, RTC, MV, MAN
Allemagne	BM, ME, EMA, RTC, MV, SHIP, AIR, MAN
Argentine	BM, ME, EMA, RTC, MV, MAN
Australie	BM, ME, EMA, RTC, MV, SHIP, AIR, MAN
Autriche	BM, ME, EMA, RTC, MV, SHIP, MAN
Bangladesh	BM, ME, EMA, RTC, MV, SHIP, MAN
Belarus	BM, ME, EMA, RTC, MV, MAN
Belgique	BM, ME, EMA, RTC, MV, SHIP, AIR, MAN
Brésil	BM, ME, EMA, RTC, MV, SHIP, AIR, MAN
Bulgarie	BM, ME, EMA, RTC, MV, SHIP
Canada	BM, ME, EMA, RTC, MV, AIR, MAN
Chili	BM, ME, EMA, RTC, MV, MAN
Chypre	ME, EMA, SHIP, MAN
Colombie	BM, ME, EMA, RTC, MV, SHIP, MAN
Corée, Rép. de	BM, ME, EMA, RTC, MV, SHIP, AIR, MAN
Croatie	BM, ME, EMA, RTC, MV, SHIP, AIR, MAN
Danemark	BM, ME, EMA, MV, MAN
Equateur	BM, ME, EMA, MV, MAN
Espagne	BM, ME, EMA, RTC, MV, SHIP, 1EMA, MAN
Etats-Unis	BM, ME, EMA, RTC, MV, SHIP, AIR, MAN
Fédération de Russie	BM, ME, EMA, RTC, MV, SHIP, AIR, MAN
Finlande	BM, ME, EMA, RTC, MV, SHIP, AIR, MAN
France	BM, ME, EMA, RTC, MV, SHIP, AIR, MAN
Grande-Bretagne	BM, ME, EMA, RTC, MV, SHIP, AIR, MAN
Grèce	BM, RTC, MV, SHIP, AIR, MAN
Guatemala	BM, ME, EMA, RTC, MV
Honduras	BM
Hong Kong	ME, EMA, RTC, SHIP, MAN
Hongrie	BM, ME, EMA, RTC, MV, SHIP, AIR, MAN
Ile Maurice	BM, ME, EMA, RTC, MV, MAN
Inde	BM, ME, EMA, RTC, MV, SHIP, AIR, MAN
Indonésie	BM, ME, EMA, RTC, MV, MAN
Irlande	BM, ME, EMA, RTC, MV, AIR, MAN
Islande	BM, ME, EMA, RTC, MV, MAN

Italie.....	BM, ME, EMA, MV, SHIP, AIR, MAN
Japon	BM, ME, EMA, MV, SHIP, MAN
Kirghizstan	ME
Lettonie	BM, ME, EMA, RTC, MV
Lituanie.....	ME, RTC, SHIP, MAN
Macédoine, Rép. de	BM, ME, EMA, RTC, MV, MAN
Malte	BM, ME, EMA, RTC, MV, SHIP, AIR, MAN
Mexique.....	BM, ME, EMA, RTC, MV, MAN
Népal.....	BM, ME, EMA, MAN
Norvège.....	BM, SHIP, MAN
Nouvelle-Calédonie	BM
Nouvelle-Zélande	MAN
Ouganda	BM
Panama.....	ME, ME, EMA, RTC, MV, SHIP, MAN
Pérou.....	BM, ME, EMA, RTC
Philippines.....	BM, ME, EMA, RTC, MV, AIR, MAN
Pologne	BM, ME, EMA, RTC, MV, SHIP, AIR
Portugal.....	BM, ME, EMA, RTC, MV, SHIP
République de Chine (Taiwan).....	BM, ME, EMA, RTC, MV, SHIP, AIR, MAN
République Dominicaine	BM, ME, EMA, SHIP
République Slovaque	BM, ME, EMA, RTC, MV, SHIP, AIR, MAN
République Tchèque	BM, ME, EMA, RTC, MV, SHIP, AIR, MAN
Roumanie.....	BM, ME, EMA, MV, MAN
Serbie et Monténégro.....	BM, ME, EMA, RTC, MV, SHIP, MAN
Singapour.....	BM, ME, EMA, RTC, MV, SHIP, AIR, MAN
Slovénie	BM, ME, EMA, RTC, MV, SHIP, AIR, MAN
Sri Lanka	BM
Suède.....	BM, ME, ME, EMA, RTC, MV, SHIP, 1EMA, MAN, MAN
Suisse	BM, ME, EMA, RTC, MAN
Thaïlande	RTC, MV, MAN
Trinidad et Tobago	BM, EMA
Tunisie.....	BM, ME, EMA, RTC, MV, SHIP, MAN
Turquie	BM, ME, EMA, RTC, MV
Ukraine.....	ME, RTC, MV, SHIP, AIR, MAN
Uruguay.....	BM, ME, EMA, RTC, MV, SHIP
Venezuela	BM, MV
Zambie	BM



**Fédération Internationale des Organisations
de travailleurs de la Métallurgie**
54 bis, route des Acacias, Case Postale 1516
CH-1227 Genève, Suisse
info@imfmetal.org, www.imfmetal.org